



きいめえさん通信
第13号

ヤギ除草シーズン3始動!

4月24日から、船戸出張所管内にある岩出市宮の堤防裏でシーズン3となるヤギ除草の試行をしています。2ヶ月の試行期間中、柵内にヤギを放し、草を食べてもらい、経過を観察します。



結成早々、チーム分裂の危機?!

到着早々、いきなりケンカが勃発! 角を突きだしぶつかり合いを始めたのです! いったい何事かと心配したのも束の間、しばらくすると落ち着いた様子。いったい何があつたのでしょうか。

それは、ケンカではなく、群れの序列を巡る争いだったようです。その結果、見事にリーダーの座を勝ち取ったのは、唯一のトカラヤギ、メスのカゴでした! オスのシバ夫やトミーよりも、メスのカゴのほうが強かったようです。

ヤギさん紀の川除草隊、オスとメスの混合チームでは初めてのメスのリーダーが誕生しました!

労働条件通知書の周知

今回の除草隊員にも、労働条件通知書の周知を行いました。また、除草隊に会いに来てくれたちびっ子にもわかりやすい労働条件通知書として「ヤギさんのお仕事のお約束」の掲示も行いました。

期間契約社員 労働条件通知書

ヤギさんのお仕事のお約束
平成29年4月24日

お仕事をがんばるヤギさん
お姉さん カゴちゃん
シバ夫くん
ホースちゃん
トミーくん

お仕事をがんばるヤギさんは、ここにいる時「ヤギさん紀の川除草隊」として、お仕事をしています。お約束は下に書いています。まじめにがんばってお仕事してください。


お仕事の期間: 平成29年4月24日~平成29年6月23日
お仕事する場所: 船の中央部

お仕事: 好き嫌いをせずに、たくさんのお草を食べること。みんなを協力してすること。カゴちゃんはお姉さんとして、みんなをまとめること。


お仕事の時: おなかがいっぱいとき。
休みの時: 好きなときに好きなだけ。
おなかがいっぱいとき、なむくなつたとき。

ごほうび: 草を好きなだけ食べられる、たくさんの人とのふれあい。
大事なお約束: いつも元気に仕事をがんばるために、草や糞っぱでも、人から食べられるらっしゃる!

シーズン3 メンバー紹介



カゴ (♀)



シバ夫 (♂)



トミー (♂)



ホース (♀)

今回は、シーズン2に引き続きホースが除草隊に帰って来てくれました。

その他のメンバーはヤギさん紀の川除草隊に参加するのは初めてです。ちなみに、リーダーのカゴはシーズン2のカゴとそっくりですが、全く違うヤギです。

今回の除草隊は、どんな活躍を見せてくれるでしょうか。成果が楽しみです。



↑シーズン2のカゴ。
シーズン3のカゴと同じ
鹿児島出身。鹿児島...
カゴシマ...、カゴ...!
まさか、鹿児島出身は
みんな...カゴ?

【発行】和歌山河川国道事務所
船戸出張所
073-477-1325



和歌山河川国道事務所では、**除草コスト削減**のための取り組みを**実施中!**!
堤防では点検のために年2回除草しています。この中で少しでもコスト削減するため、刈草の腐葉土化や刈草ロール化に取り組んでいます。この場所では**ヤギ除草**のフィールド実験中。

腐葉土や刈草ロールの無料配布もしてるよ!!

シーズン3開始前の除草エリアの状況



シーズン1開始前 (H28.4.15)



シーズン3開始前 (H29.4.20)

今後、1ヶ月後に除草の成果を報告します。



法面: 約40~90cm

草丈の一番高いところで約90cmあります。平均では40cm程度です。



小段: 約30~60cm

場所によって草の種類や密度にムラがありますが、草丈が一番低いところでも約30cm。

上の写真はシーズン3開始前の柵内の様子です。そして、左の写真がシーズン1(昨年)開始前の柵内の様子です。見比べてみると、草丈は同じくらいに見えます。では、実際の草丈はどれくらいあるのでしょうか。今年の草丈を実際に測ってみました。

柵内と柵外部の植生状況を見比べてみましょう。柵の上流端から、法面の柵内部と柵外部の写真を撮影しました。

植生の状況 (平成29年4月20日現在)

柵内部と柵外部の植生状況を見比べてみましょう。柵の上流端から、法面の柵内部と柵外部の写真を撮影しました。



3月までヤギ除草を行っていた柵内部の法面は一面に緑が広がっています。一方12月に機械除草を行った柵外部は、ヤギの大好物のカラスノエンドウ(紫色の花の草)が多く生育しています。ヤギ除草により、植生にも変化が出てきたように見えます。今回大好物がなかったエリア内で、ヤギさん紀の川除草隊の活躍が期待されます。



柵内に多く見られる草

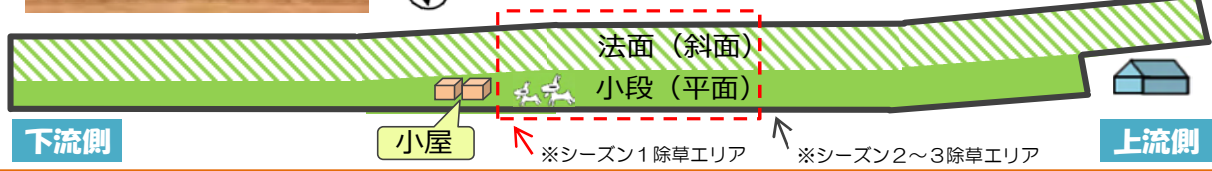


▲ヤギのいる場所

岩出橋北詰の堤防を西に曲がって、少し進んだところです。

※自転車道路のため車は入れない箇所です。

除草エリア略図



除草エリアってどんなところ??

ヤギさん紀の川除草隊の除草エリアは、上の略図のようになっています。紀の川の堤防裏に柵を設置しているため、とても細長く広エリアです。小段側の柵の長さは約250mあります。

また、除草エリアとなる柵の中は歩きやすい平面の部分もありますが、堤防裏のため上流側から下流側まで法面が続きます。法面の傾斜角度は約60度あり、慎重に歩かないと転げ落ちてしまいそうです。そんな急斜面に、ヤギさん紀の川除草隊が挑みます。リーダーのカゴは、すでにやる気満々! 鼻息も荒く気合い十分です!



見学される方へのお願い

- ヤギにエサを与えないでください
 - ヤギに食べ物や紙を与えないでください
 - 柵の中に入ったリ、柵を開けたりしないでください
 - ヤギに触らないでください
- ※防犯カメラ作動中です



ふなトラ Jr.

次号は、ヤギさん紀の川除草隊シーズン3開始後1ヶ月の経過を報告します!