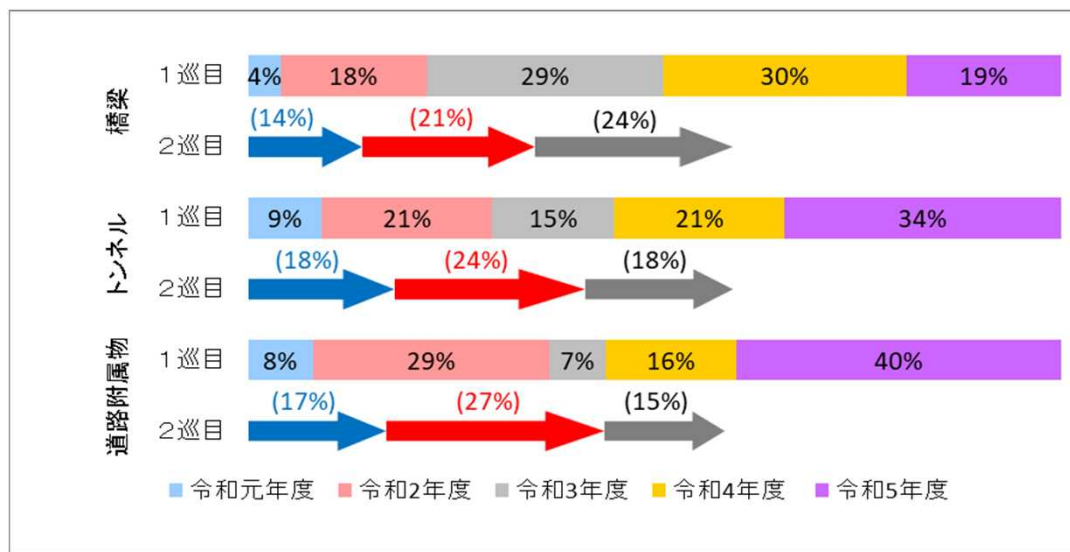


# 令和3年度点検結果速報について

○和歌山県における2巡目点検の3年度目の実施状況について、点検実施率は橋梁約24%、トンネル約18%、道路附属物等約15%  
 ○昨年度の実施状況と比べ、0.6~1.1倍程度の実施率であった。

## <令和3年度管理者別点検速報>



道路施設	管理施設数	R3点検実施数	R3点検実施率
橋梁	12,111	2,961	24%
トンネル	374	68	18%
道路附属物等	320	48	15%

注)管理施設数は、移管等により以前の施設数と変更になっている場合があります。

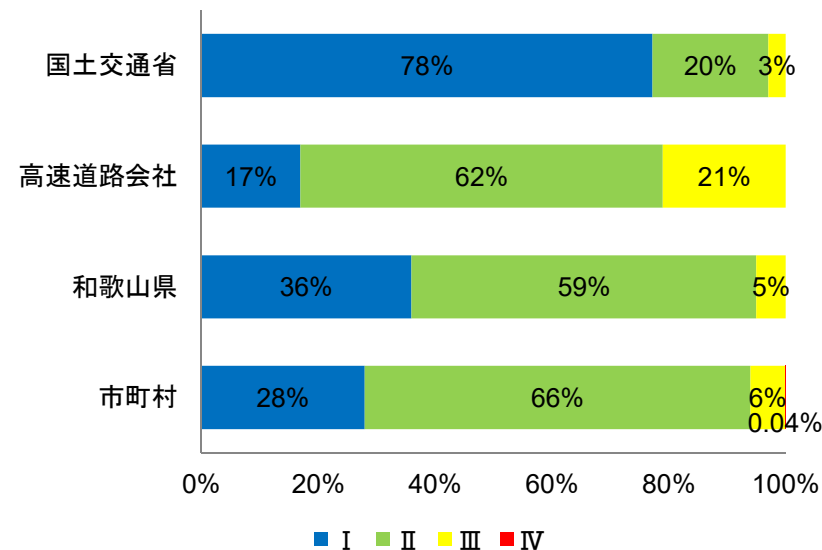
※ R4.6月時点

# 令和3年度点検結果速報について(橋梁)

○ 和歌山県における橋梁の点検速報は、判定区分Ⅳ（緊急に措置を講ずべき状態）は1橋（0.03%）、判定区分Ⅲ（早期に措置を講ずべき状態）は164橋（5.5%）、判定区分Ⅱ（予防保全の観点から措置を講ずることが望ましい状態）は1,830橋（61.8%）

## ＜令和3年度管理者別点検速報(橋梁)＞

管理者	管理施設数	点検実施数	判定区分			
			I	II	III	IV
国土交通省	686	184	143	36	5	0
高速道路会社	179	52	9	32	11	0
和歌山県	2,435	496	180	291	25	0
市町村	8,811	2,229	634	1,471	123	1
合計	12,111	2,961	966	1,830	164	1



注)管理施設数は、移管等により以前の施設数と変更になっている場合があります。

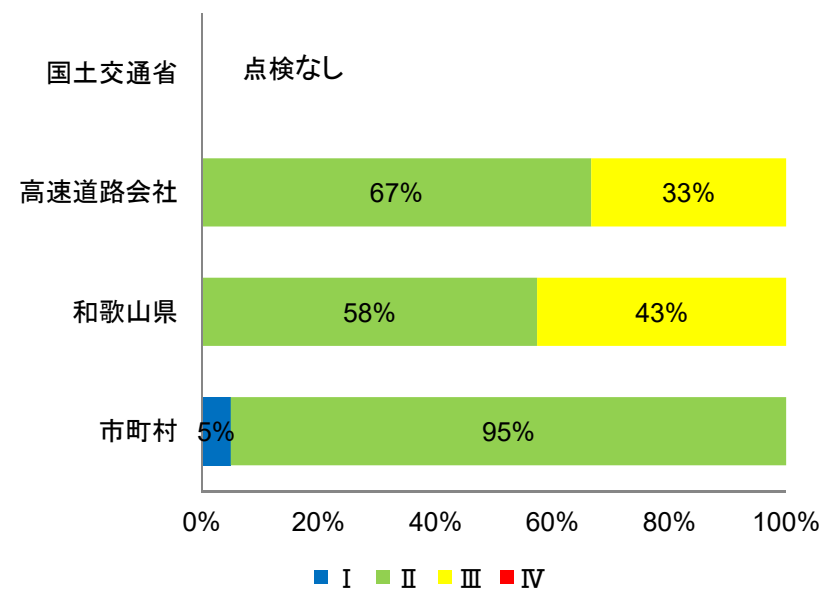
# 令和3年度点検結果速報について(トンネル)

資料2

- 和歌山県におけるトンネルの点検速報は、判定区分Ⅳ（緊急に措置を講ずべき状態）は0本（0.0%）、判定区分Ⅲ（早期に措置を講ずべき状態）は19本（27.9%）、判定区分Ⅱ（予防保全の観点から措置を講ずることが望ましい状態）は48本（70.6%）

## <令和3年度管理者別点検速報(トンネル)>

管理者	管理施設数	点検実施数	判定区分			
			I	II	III	IV
国土交通省	78	0	0	0	0	0
高速道路会社	24	6	0	4	2	0
和歌山県	174	40	0	23	17	0
市町村	98	22	1	21	0	0
合計	374	68	1	48	19	0



注)管理施設数は、移管等により以前の施設数と変更になっている場合があります。

※ R4.6月時点

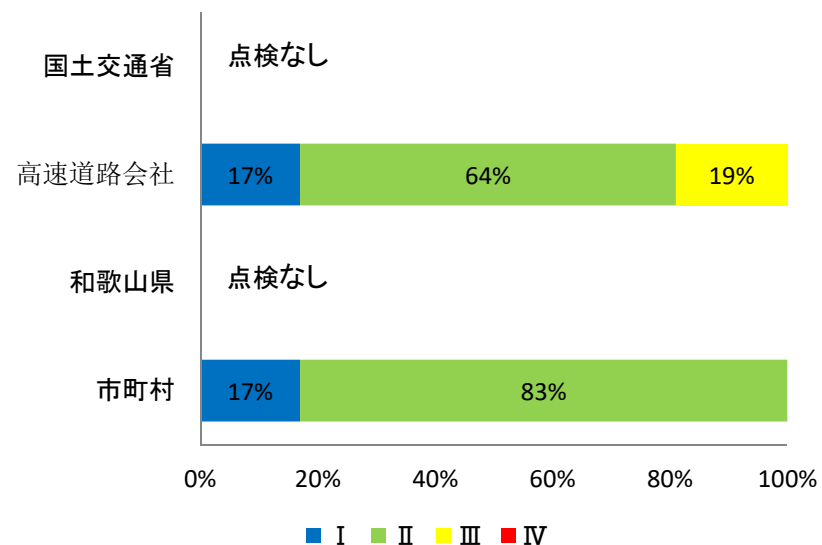
# 令和3年度点検結果速報について(道路附属物等)

資料2

- 和歌山県における道路附属物等の点検速報は、判定区分Ⅳ（緊急に措置を講ずべき状態）は0基（0.0%）、判定区分Ⅲ（早期に措置を講ずべき状態）は8基（16.7%）、判定区分Ⅱ（予防保全の観点から措置を講ずることが望ましい状態）は32基（66.7%）

## <令和3年度管理者別点検速報(道路附属物等)>

管理者	管理施設数	点検実施数	判定区分			
			I	II	III	IV
国土交通省	134	0	0	0	0	0
高速道路会社	52	42	7	27	8	0
和歌山県	98	0	0	0	0	0
市町村	36	6	1	5	0	0
合計	320	48	8	32	8	0



注)管理施設数は、移管等により以前の施設数と変更になっている場合があります。

※ R4.6月時点