

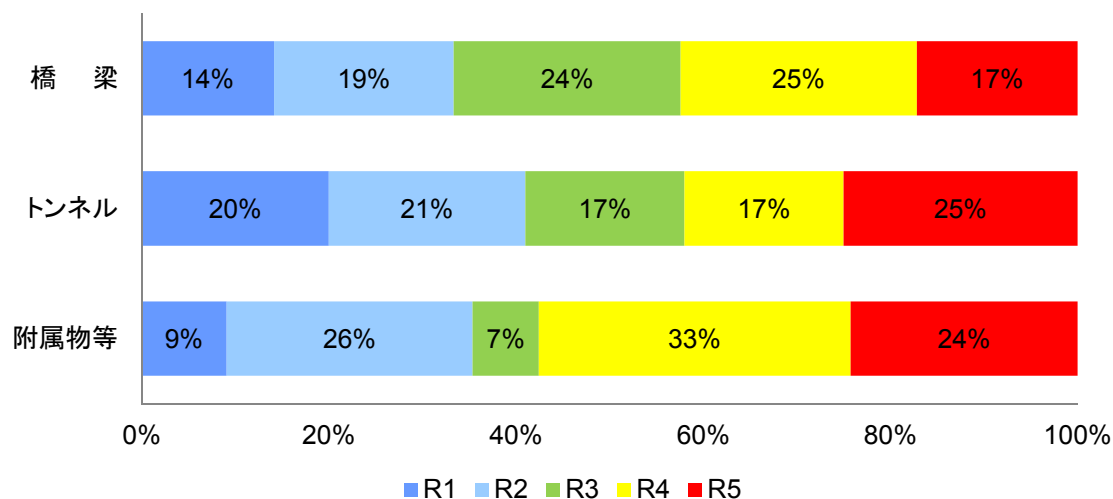
2巡目(令和元年度～令和5年度)の点検計画について(全体)

資料4

○(令和元年度～令和5年度)県内の管理施設の点検計画

<各構造物の点検予定>

施設名	管理施設数	R1	R2	R3	R4	R5
橋梁	12,082	1,718	2,342	2,907	3,054	2,061
トンネル	371	74	79	62	63	93
附属物等	337	31	89	23	112	82



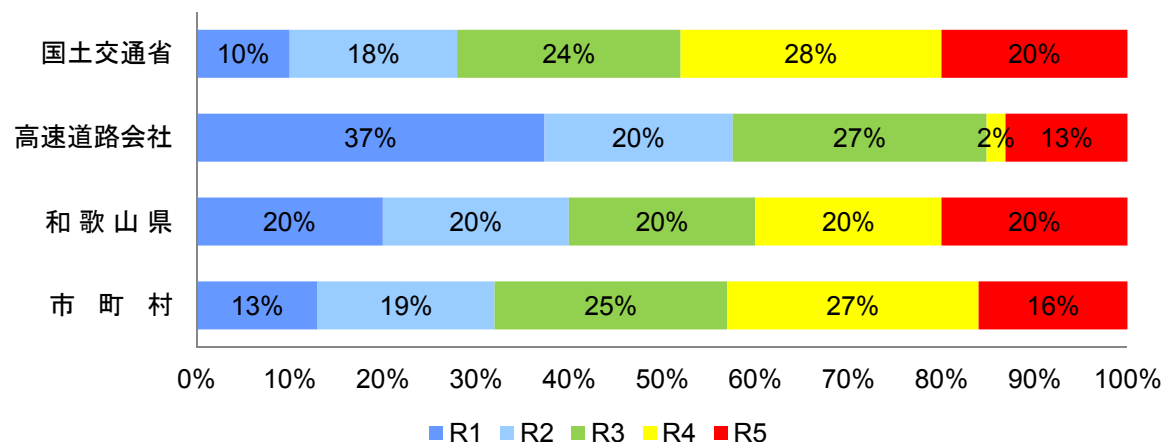
2巡目(令和元年度～令和5年度)の点検計画について(橋梁)

資料4

○(令和元年度～令和5年度)県内の管理施設の点検計画

<管理者別の点検予定>

	管理施設数	R1	R2	R3	R4	R5
国土交通省	712	69	126	173	199	145
高速道路会社	182	68	37	50	4	23
和歌山県	2,386	475	475	475	475	486
市町村	8,802	1,106	1,704	2,209	2,376	1,407
合計	12,082	1,718	2,342	2,907	3,054	2,061



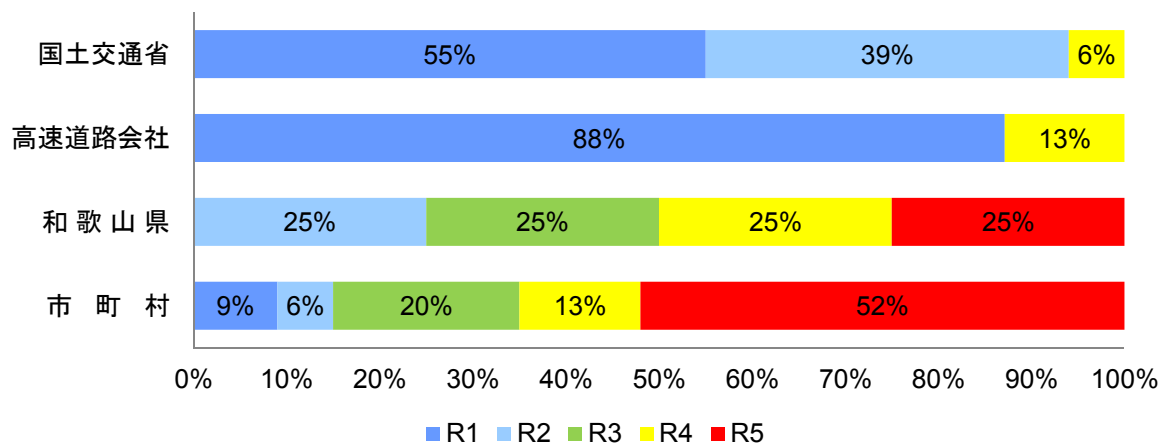
2巡目(令和元年度～令和5年度)の点検計画について(トンネル)

資料4

○(令和元年度～令和5年度)県内の管理施設の点検計画

<管理者別の点検予定>

	管理施設数	R1	R2	R3	R4	R5
国土交通省	80	44	31	0	5	0
高速道路会社	24	21	0	0	3	0
和歌山県	167	0	42	42	42	41
市町村	100	9	6	20	13	52
合計	371	74	79	62	63	93



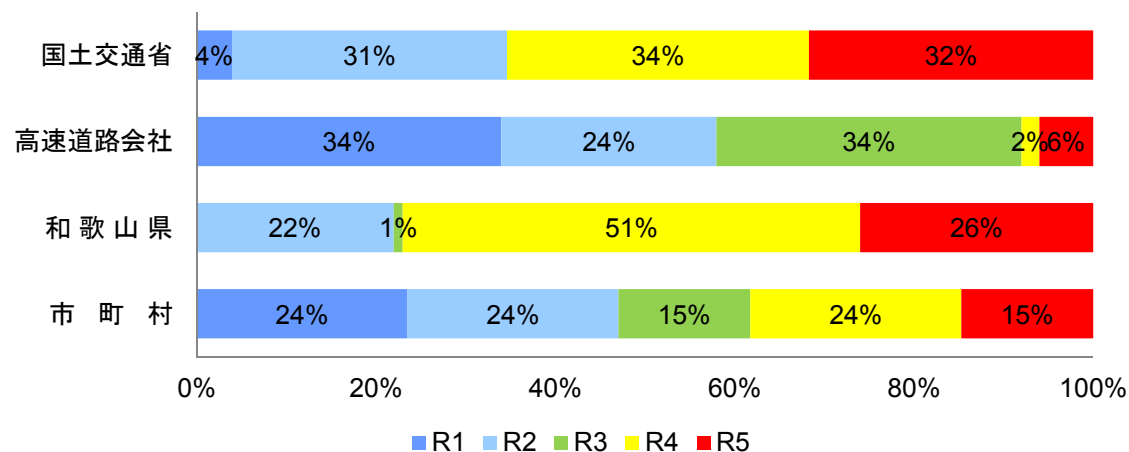
2巡目(令和元年度～令和5年度)の点検計画について(附属物等)

資料4

○(令和元年度～令和5年度)県内の管理施設の点検計画

<管理者別の点検予定>

	管理施設数	R1	R2	R3	R4	R5
国土交通省	152	6	47	0	51	48
高速道路会社	50	17	12	17	1	3
和歌山県	101	0	22	1	52	26
市町村	34	8	8	5	8	5
合計	337	31	89	23	112	82



2巡目(令和元年度～令和5年度)の点検計画について(最優先で点検すべき橋梁)

資料4

○(令和元年度～令和5年度)県内の管理施設の点検計画

<最優先で点検すべき橋梁の点検予定>

	管理施設数	R1	R2	R3	R4	R5
緊急輸送路を跨ぐ橋梁	209	22	45	36	47	59
跨線橋	140	27	19	27	31	36
緊急輸送道路を構成する橋梁	1,781	353	383	505	298	242

