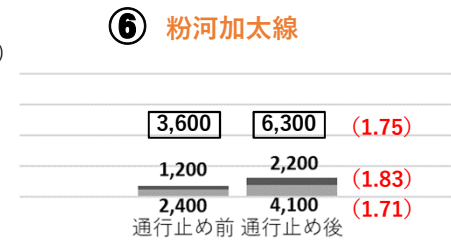
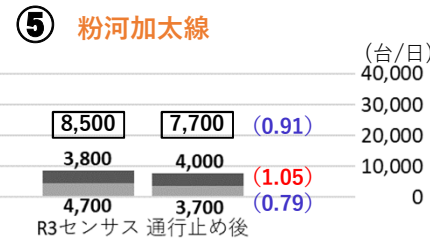
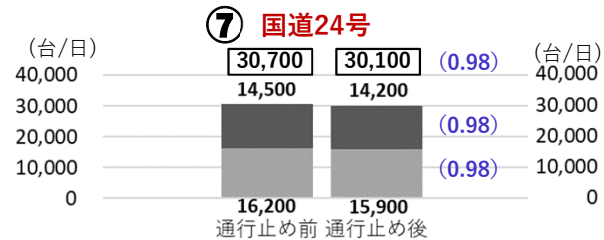
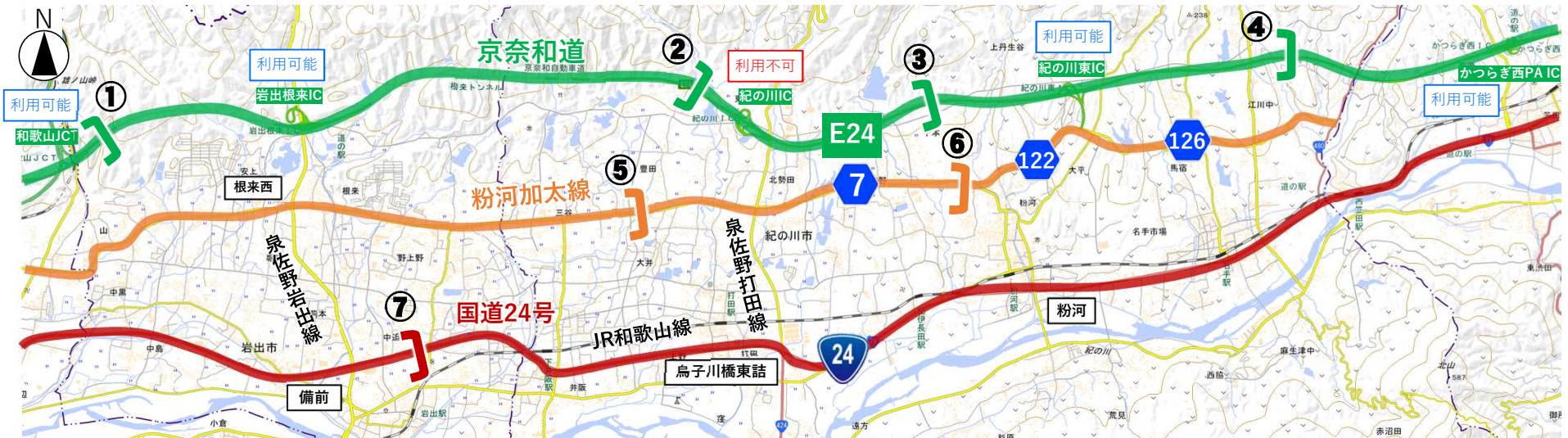
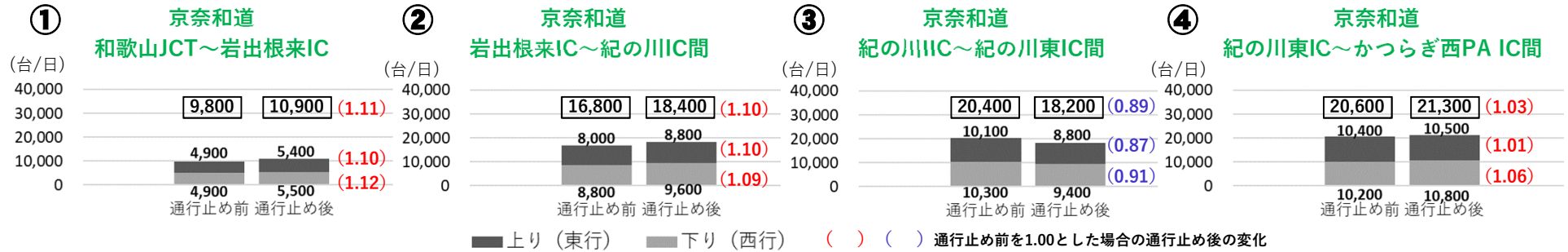


E24京奈和道 紀の川IC通行止めに伴う交通量の変化

- 京奈和道（紀の川IC～紀の川東IC）の交通量は、通行止め前に比べ、約1割減少（箇所③）
- 京奈和道（岩出根来IC～紀の川IC）と並行する国道24号、粉河加太線の交通量は減少傾向（箇所⑤、⑦）
- 京奈和道（紀の川IC～紀の川東IC）と並行する粉河加太線の交通量は、通行止め前に比べ、約2,700台増加（箇所⑥）



※①②④⑥⑦ 通行止め前：R5.11.27～R5.12.3の平日の24時間平均交通量、通行止め後：R5.12.6～R5.12.17の平日の24時間平均交通量
 ※⑤ 通行止め前：令和3年度 全国道路・街路交通情勢調査交通量、通行止め後：R5.12.21の24時間交通量

E24京奈和道 紀の川IC通行止めに伴う旅行速度の変化（平日）

- 紀の川東IC出口やその周辺において、速度低下を確認
- 紀の川東ICや岩出根来ICへの交通案内経路となっている国道24号や粉河加太線では、新たな速度低下は発生していない

通行止め前速度図
10月平日(7~18時台)



通行止め後速度図
12月平日(7~18時台)

