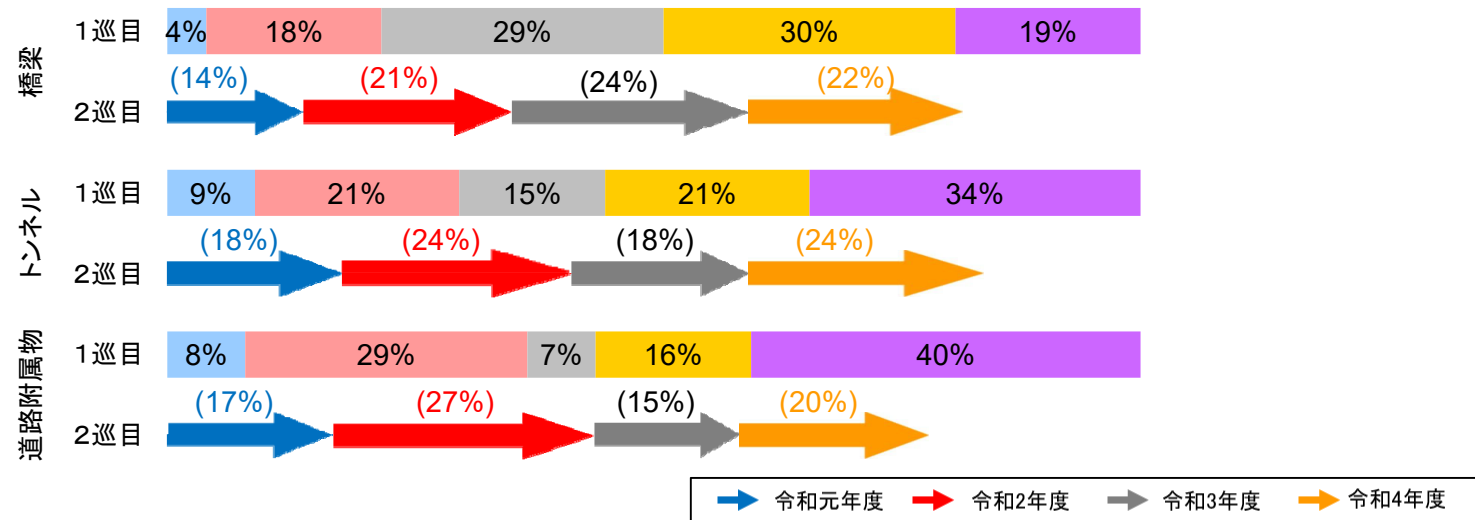


令和4年度点検結果速報について

- 和歌山県下における2巡目点検の4年度目の実施状況について、点検実施率は橋梁約22%、トンネル約24%、道路附属物等約20%
- 昨年度の実施状況と比べ、0.9~1.3倍程度の実施率であった。

<令和4年度管理者別点検速報>



道路施設	管理施設数	R4点検実施数	R4点検実施率
橋梁	12,127	2,678	22%
トンネル	376	91	24%
道路附属物等	323	63	20%

注) 管理施設数は、移管等により以前の施設数と変更になっている場合があります。

※ R5.6月時点

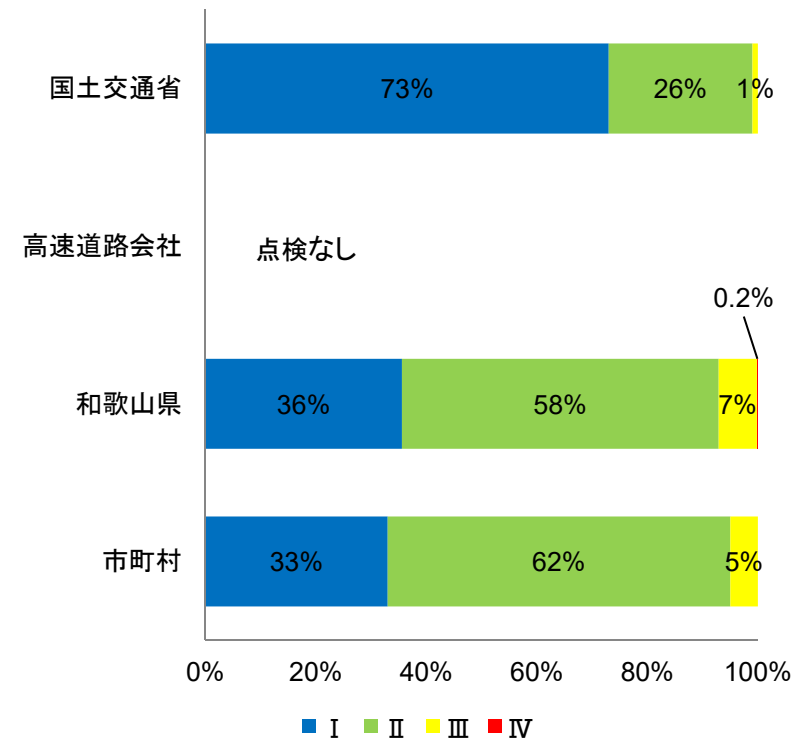
令和4年度点検結果速報について(橋梁)

- 和歌山県下における橋梁の点検速報は、判定区分Ⅳ（緊急に措置を講ずべき状態）は1橋（0.04%）、判定区分Ⅲ（早期に措置を講ずべき状態）は133橋（5.0%）、判定区分Ⅱ（予防保全の観点から措置を講ずることが望ましい状態）は1,575橋（58.8%）

<令和4年度管理者別点検速報(橋梁)>

管理者	管理施設数	点検実施数	判定区分			
			I	II	III	IV
国土交通省	690	194	142	51	1	0
高速道路会社	179	0	0	0	0	0
和歌山県	2,447	501	178	289	33	1
市町村	8,811	1,983	649	1,235	99	0
合計	12,127	2,678	969	1,575	133	1

注)管理施設数は、移管等により以前の施設数と変更になっている場合があります。



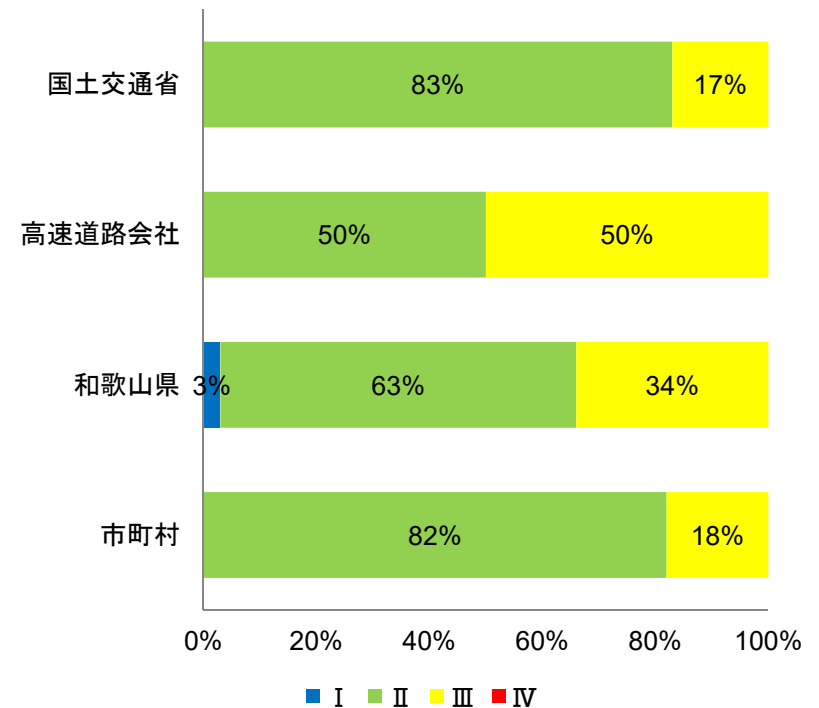
令和4年度点検結果速報について(トンネル)

- 和歌山県下におけるトンネルの点検速報は、判定区分Ⅳ（緊急に措置を講ずべき状態）は0本（0.0%）、判定区分Ⅲ（早期に措置を講ずべき状態）は26本（28.6%）、判定区分Ⅱ（予防保全の観点から措置を講ずることが望ましい状態）は64本（70.3%）

<令和4年度管理者別点検速報(トンネル)>

管理者	管理施設数	点検実施数	判定区分			
			I	II	III	IV
国土交通省	78	30	0	25	5	0
高速道路会社	24	12	0	6	6	0
和歌山県	176	38	1	24	13	0
市町村	98	11	0	9	2	0
合計	376	91	1	64	26	0

注)管理施設数は、移管等により以前の施設数と変更になっている場合があります。



令和4年度点検結果速報について(道路附属物等)

- 和歌山県下における道路附属物等の点検速報は、判定区分Ⅳ（緊急に措置を講ずべき状態）は0基（0.0%）、判定区分Ⅲ（早期に措置を講ずべき状態）は4基（6.3%）、判定区分Ⅱ（予防保全の観点から措置を講ずることが望ましい状態）は42基（66.7%）

<令和4年度管理者別点検速報(道路附属物等)>

管理者	管理施設数	点検実施数	判定区分			
			I	II	III	IV
国土交通省	133	51	15	32	4	0
高速道路会社	52	7	1	6	0	0
和歌山県	99	0	0	0	0	0
市町村	39	5	1	4	0	0
合計	323	63	17	42	4	0

注)管理施設数は、移管等により以前の施設数と変更になっている場合があります。

