



太平洋岸自転車道サイクリングマップ

かわいい情報はHPで公開!!



~FAST ONLYからFAST&SLOWへ~

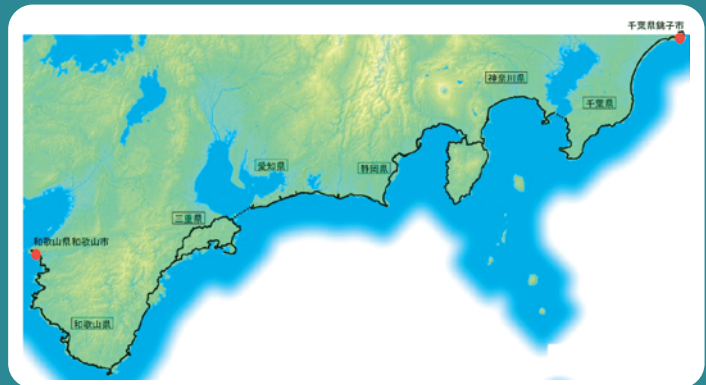
日本を代表する魅力的な観光地・景勝地が多い“ゴールデンルート”に新たな「スロートーリズム」を提案。FAST&SLOWで、日本の文化を味わいつくそう!!

太平洋岸自転車道サイクリングマップ

~FAST ONLYからFAST&SLOWへ~

日本を代表する魅力的な観光地・景勝地が多い“ゴールデンルート”に新たな「スロートーリズム」を提案。FAST&SLOWで、日本の文化を味わいつくそう!!

愛知県



自転車のルール

- ① 自転車は車道通行が原則です。
- ※自転車は車の仲間です。
- ※車道の左端を通行しましょう。
- ※歩道を通行する際は歩行者優先で車道寄りを行きましょう。
- ※普通自転車が歩道を通行できる場合
 - ・歩道通行可能を示す標識がある場合
 - ・運転者が13歳未満、70歳以上の場合または身体に障害がある場合
 - ・交通の状況等により、安全のため歩道を通行することがやむを得ない場合
- ※タンDEM自転車は歩道を通行できません。
- ② 信号を守り、「止まれ」の標識のところで必ず一時停止しましょう。
- ③ 走行中の携帯電話や大音量でのヘッドホンの使用、傘さし運転は禁止です。
- ④ 飲酒運転、二人乗り（定員外乗車）は厳禁です。
- ⑤ 並進走行は禁止です。一列で通行しましょう。
- ⑥ 夜間やトンネル内ではライトを点灯しましょう。
- ⑦ 自転車損害賠償責任保険に加入しましょう。

【乗車用ヘルメットをかぶりましょう!】

自転車乗車中の事故で亡くなった方の多くは頭部に致命傷を負っています。万が一の事故に備えて、頭部を守る乗車用ヘルメットを着用しましょう。

安全走行のためのチェックポイント!!

- 下の項目を チェックしてみましょう。
- ブレーキの効き
 - チェーンオイル・空気圧
 - ライトの電池残量（前後とも）

【タイヤの状態】

- ヒビ割れなどがないか?
- 布(糸)が見えていないか?
- ミソはあるか?
- 異物が刺さっていないか?
- 乗ったときに異音がないか?
- 定期的な点検しているか? (少なくとも年に1度)

あてはまる項目があったら、専門店などでチェックしてもらいましょう。また、イベント出場・遠出時には専門店などでチェックしてもらおうとしましょう。

※下りの前にもう一度ブレーキチェック!

※トンネルが多いので前後にライトをつけましょう!

【自転車の盗難に注意!!】

せっかくの楽しいサイクリングも、自転車が盗まれたら台無し。サイクリングラックに置いた自転車が盗まれないように注意しましょう。自転車から目を離さない、離れたときは錠錠するなどの対策をとりましょう。

令和2年12月作成

和歌山県



白崎海岸

三重県



天婦岩

愛知県



伊良湖岬灯台

静岡県



富士山

神奈川県

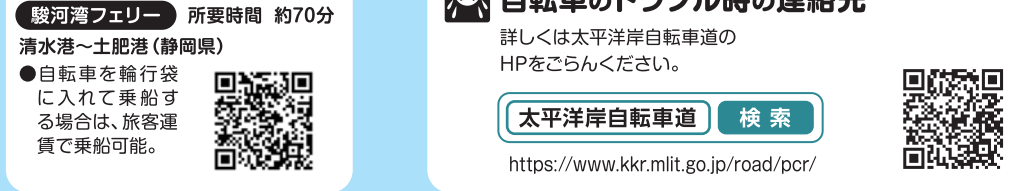
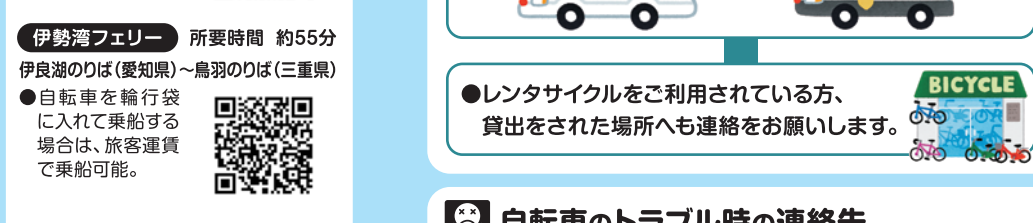
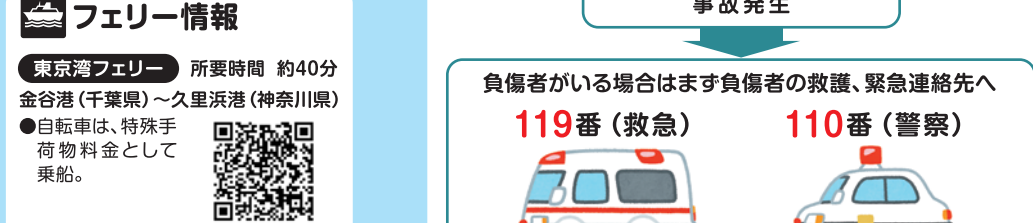
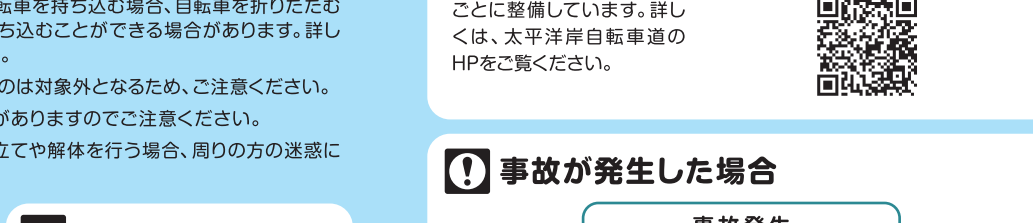
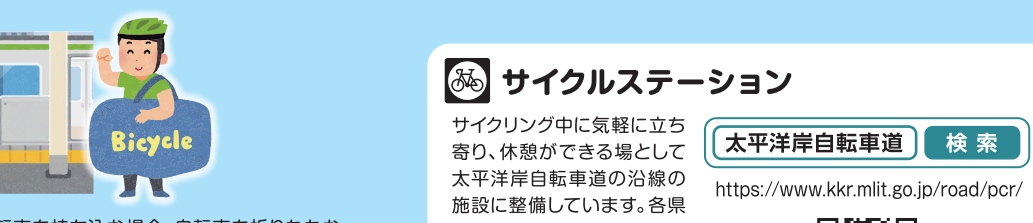
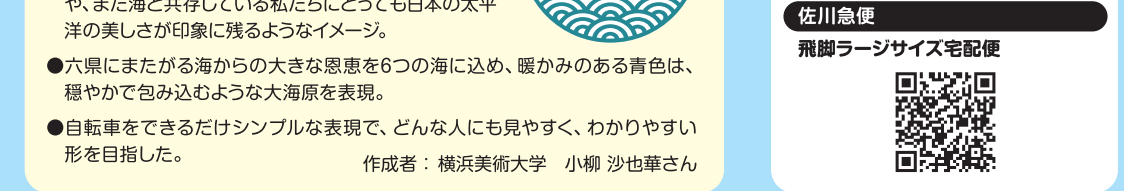
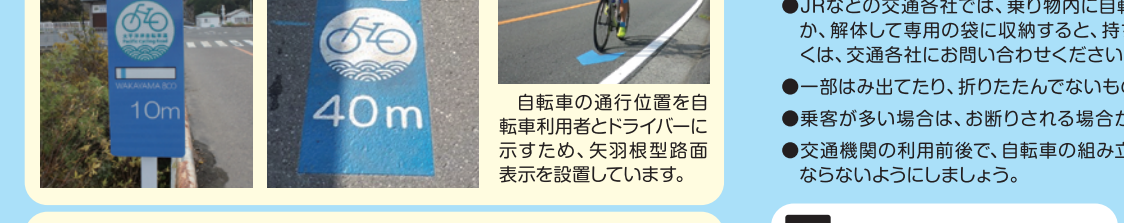
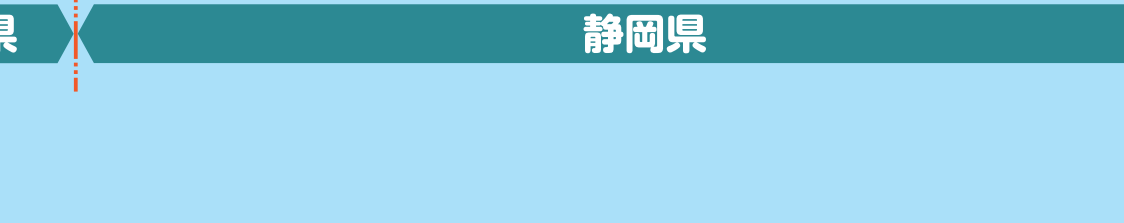
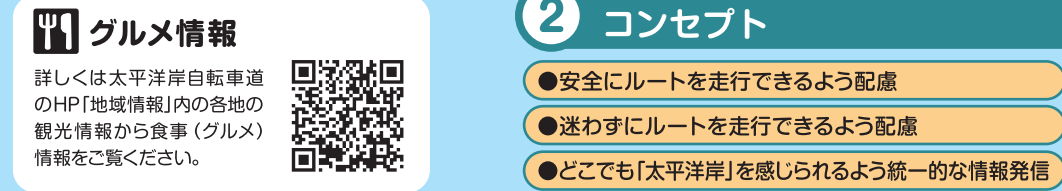
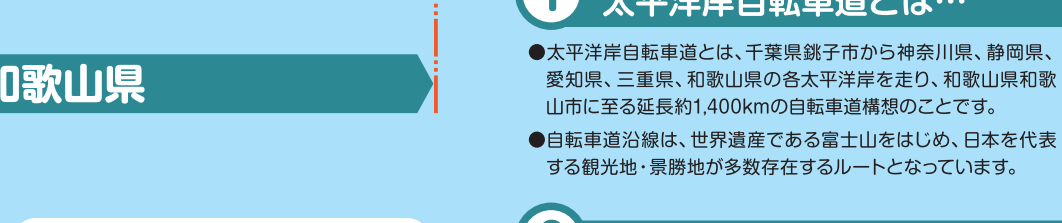
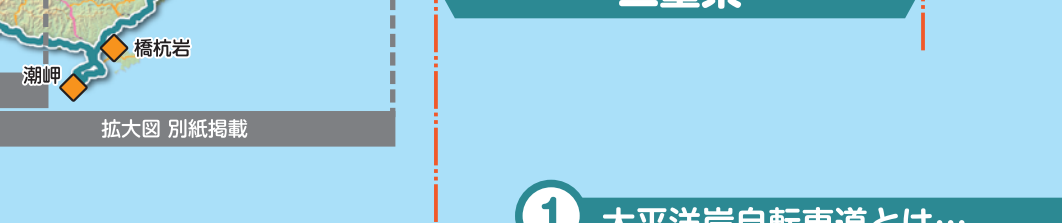
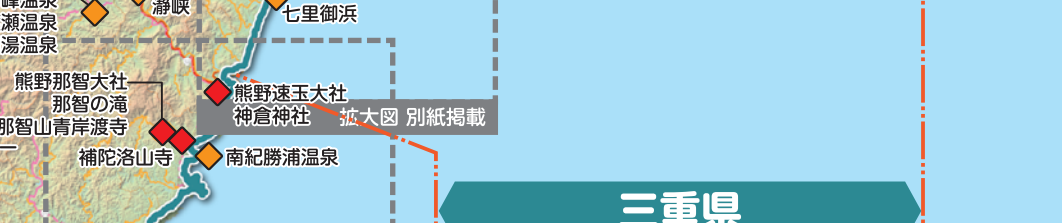
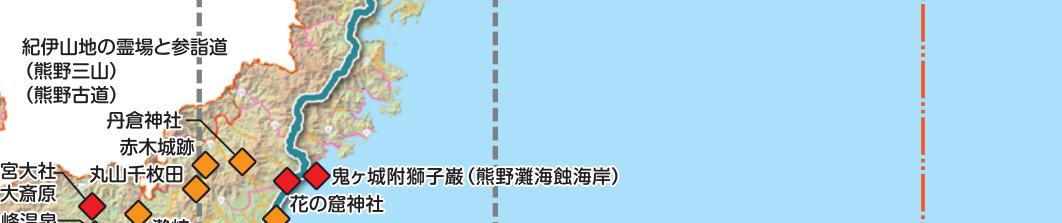
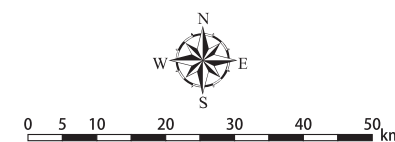


湘南海岸

千葉県



大崎半島



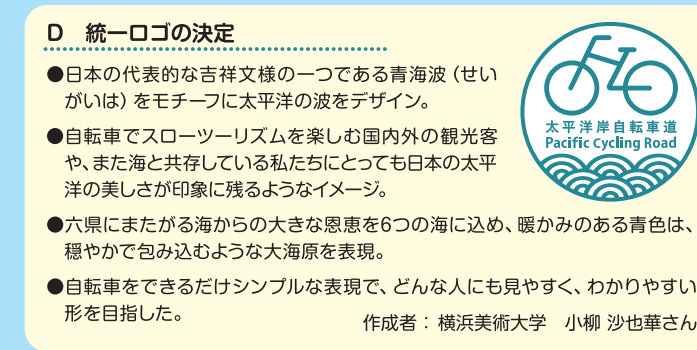
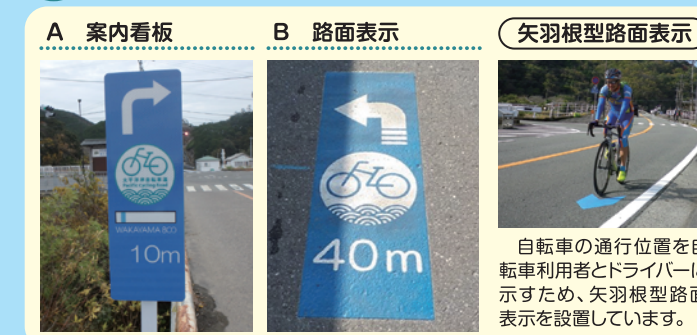
愛知県

静岡県



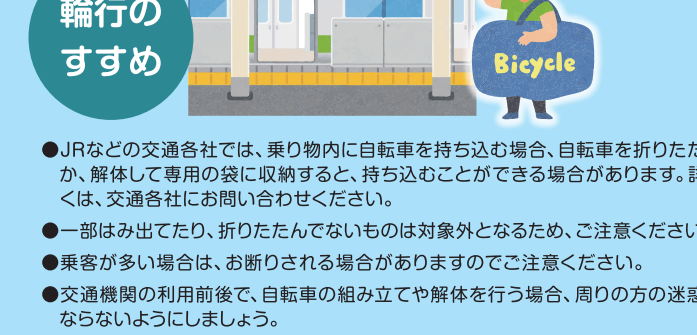
神奈川県

千葉県

3 取組



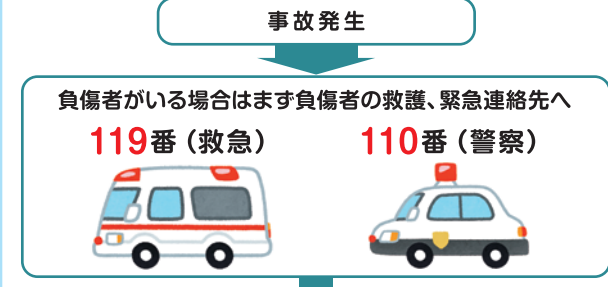
輸送の



サイクルステーション



事故が発生した場合



自転車のトラブル時の連絡先

