

万博P&R駐車場予約決済システムの利用イメージ

万博駐車場交通連携システム検討会(第2回)

<2024.3.11>

万博P&R駐車場予約決済システムの利用イメージ（初回予約） 1/2

○万博アプリからリンク遷移し、万博P&R駐車場予約決済システムで必要事項を入力・決済

利用日前

1. 万博アプリ TOPページ

2. 万博P&R駐車場 予約決済システム TOPページ

3. 駐車場予約 画面

4. 駐車場予約 決済画面

万博アプリで入場予約し、入場日時・来場方法を選択
※事前に万博IDを登録
(氏名、電話番号、メールアドレス等)

入場予約後、
万博P&R駐車場
予約決済システム
TOPページへ移動

必要事項の入力
(車種、乗車人数、
出発地、入庫日時、
車番)

事前決済
(クレジットカード
情報の入力)



※団体バスは万博IDではなく、
「万博P&R駐車場予約決済システム」
で会員登録

万博P&R駐車場予約決済システムの利用イメージ（初回予約） 2/2

- 決済後にETCカード情報を入力
- 当日はシャトルバス乗車券を表示
- 利用日以降に該当者にインセンティブを付与

利用日前

5. 駐車場予約決済完了・ETC情報入力画面
駐車場予約完了画面

決済完了・ETCカード情報入力。
予約完了画面では、駐車場地図・経路検索サイト、
P&Rシャトルバス乗車券のリンクあり。

利用日

6. P&Rシャトルバス
乗車予約画面

来場当日、
P&Rシャトルバスの
乗車時に提示

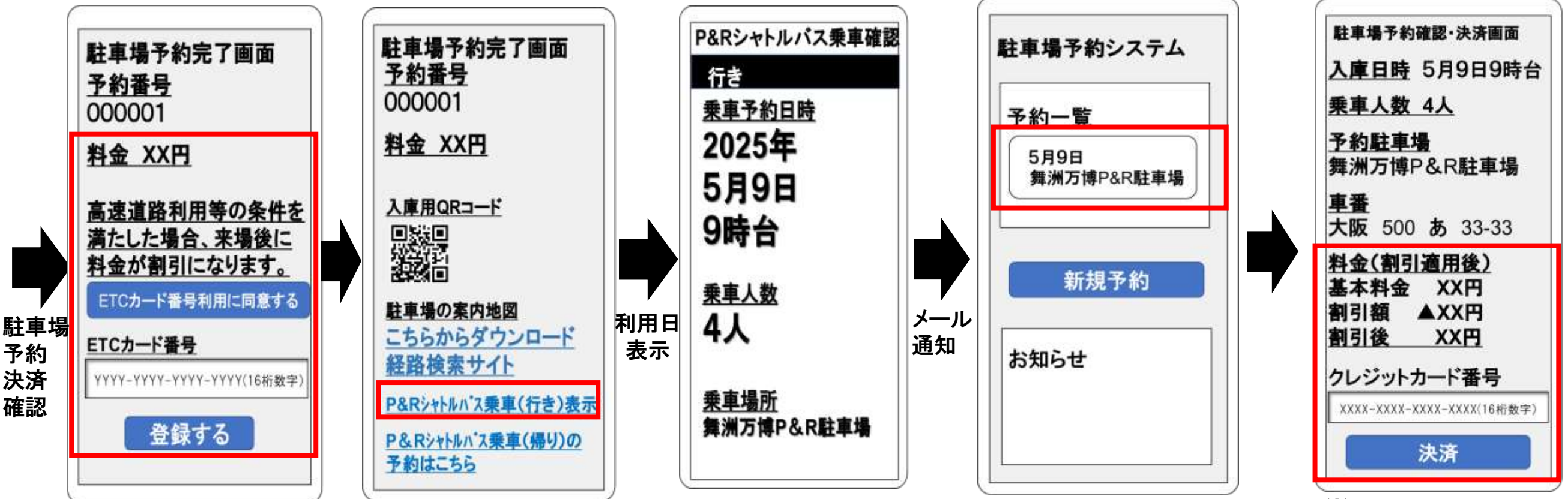
利用日以降

7. 予約決済システム
TOPページ

来場日後、インセンティブ
付与対象者にメール通知。
TOPページから該当する
予約を選択。

8. 駐車場予約
確認・決済画面

割引後の料金で
再決済
(クレジットカード
情報の入力)



駐車場
予約
決済
確認

利用日
表示

メール
通知

※調整中

※調整中

※P&Rシャトルバス(帰りは
運行委託事業者の
システムでの予約を検討中

※各画面は博覧会協会作成のイメージです

万博P&R駐車場予約決済システムの利用イメージ(予約変更・キャンセル)

○万博P&R駐車場は、入場前日まで予約変更・キャンセルを可能とする

利用日前

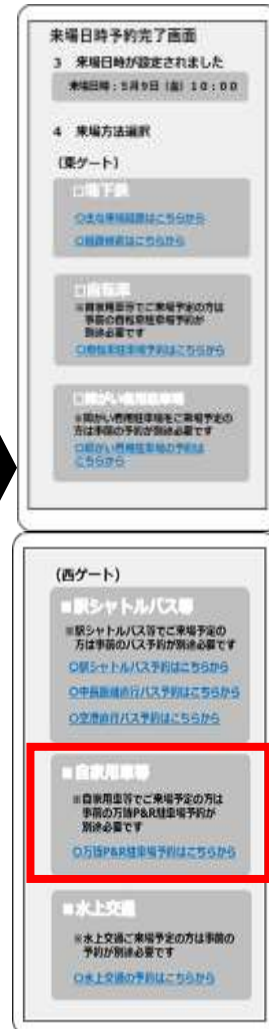
1. 万博アプリTOPページ

万博アプリで入場日時変更後、
来場方法を選択



2. 万博P&R駐車場予約決済システムTOPページ

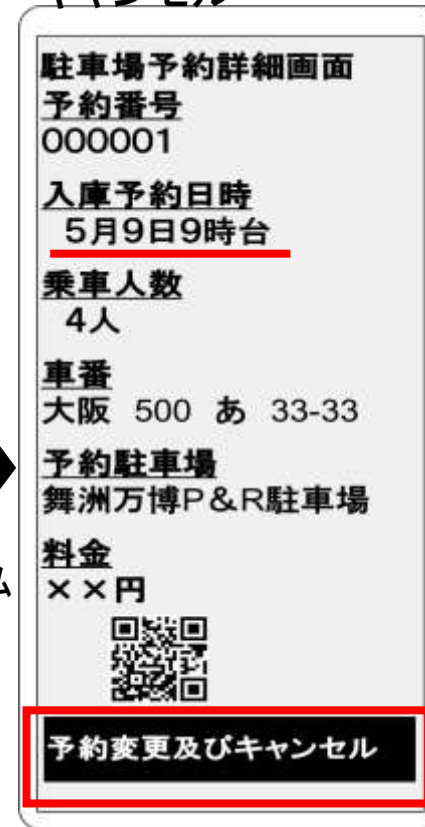
予約一覧より、
予約変更または
キャンセルをしたい
予約日時を選択



リンク
遷移

3. 駐車場予約詳細画面

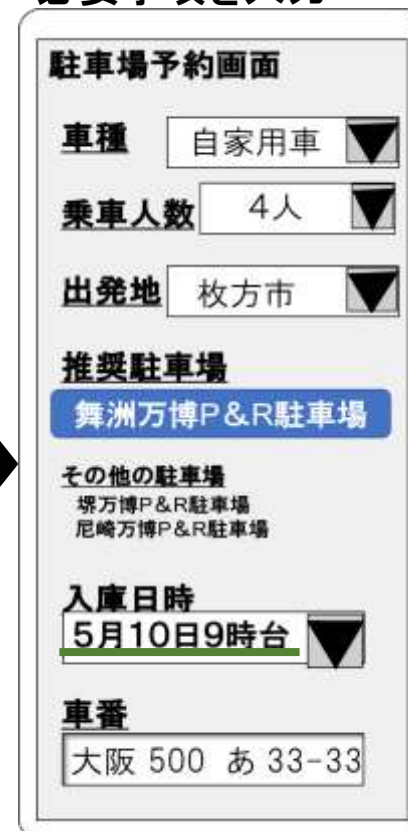
駐車場予約詳細画面で、
予約内容確認のうえ、
必要に応じて
予約を変更及び
キャンセル



※入庫日時・予約駐車場変更時は
キャンセル
※乗車人数・車番変更時は
予約変更

4. 駐車場予約変更画面

万博P&R駐車場
予約決済システム
TOPページから、
新規予約へ
必要事項を入力



※以下、初回予約と
同様の手続き

※各画面は博覧会協会作成のイメージです

駐車場利用料金のインセンティブ付与の方法

- 駐車場利用料金については、駐車場ごとに車種別の基本料金を設定
- 交通需要に応じて、予約を行う日単位及び時間単位で料金を加算
- インセンティブ付与については、来場後に高速利用の実態に応じて料金を割引

◇自家用車の場合

基本料金 (円)	加算料金(円)				割引料金(円)	
	日			時間	推奨出口 利用	迂回利用
	TDM強 (繁忙期)	TDM中 (通常期)	TDM弱 (閑散期)	8~10時台 ※調整中		
A	B	0	▲B	C	▲D	▲E

◇駐車場利用料金例

利用日:10/13(繁忙期)
 利用時間:8時台に予約
 高速道路:大阪中心部を迂回して推奨出口を利用(ETC利用)

(利用料金) = (基本料金 A + 日(繁忙期) B + 時間帯 C) - (推奨出口利用 D + 迂回利用 E)

※今後変更になる可能性があります

万博P&R予約システムと阪神高速ETCシステムとの連携の仕組み

- 万博P&R駐車場予約時、入庫時、インセンティブ付与判定時にシステム連携
- 「万博P&R駐車場予約決済システム」は、予約情報・入庫情報を「阪神高速道路ETCシステム」へ連携し、インセンティブ判定後に来場者へ通知
- 「阪神高速ETCシステム」は、高速道路・駐車場入口でETC情報を読み取り、高速道路利用の有無等を判定
- 高速道路と駐車場入口の両方を確認できた場合、インセンティブ付与(駐車場利用料金を割引)

《利用者情報の入力》

利用日前

万博P&R駐車場
予約決済システム

・駐車場予約完了
・ETC情報利用同意

決済

阪神高速道路
ETCシステム

予約完了後に
ETCカード
情報入力

予約情報連携

《ETC路側機による認証》

利用日



来場経路上で
ETC情報を読み取



駐車場入口設置の
ETC路側機でETC
情報を読み取

《インセンティブの判定》

利用日以降

インセンティブ付与対象者へ
通知・再決済依頼

割引後料金で
再決済

入庫情報連携

判定結果連携

来場者の高速道路利用等を
ETC情報をもとに判定