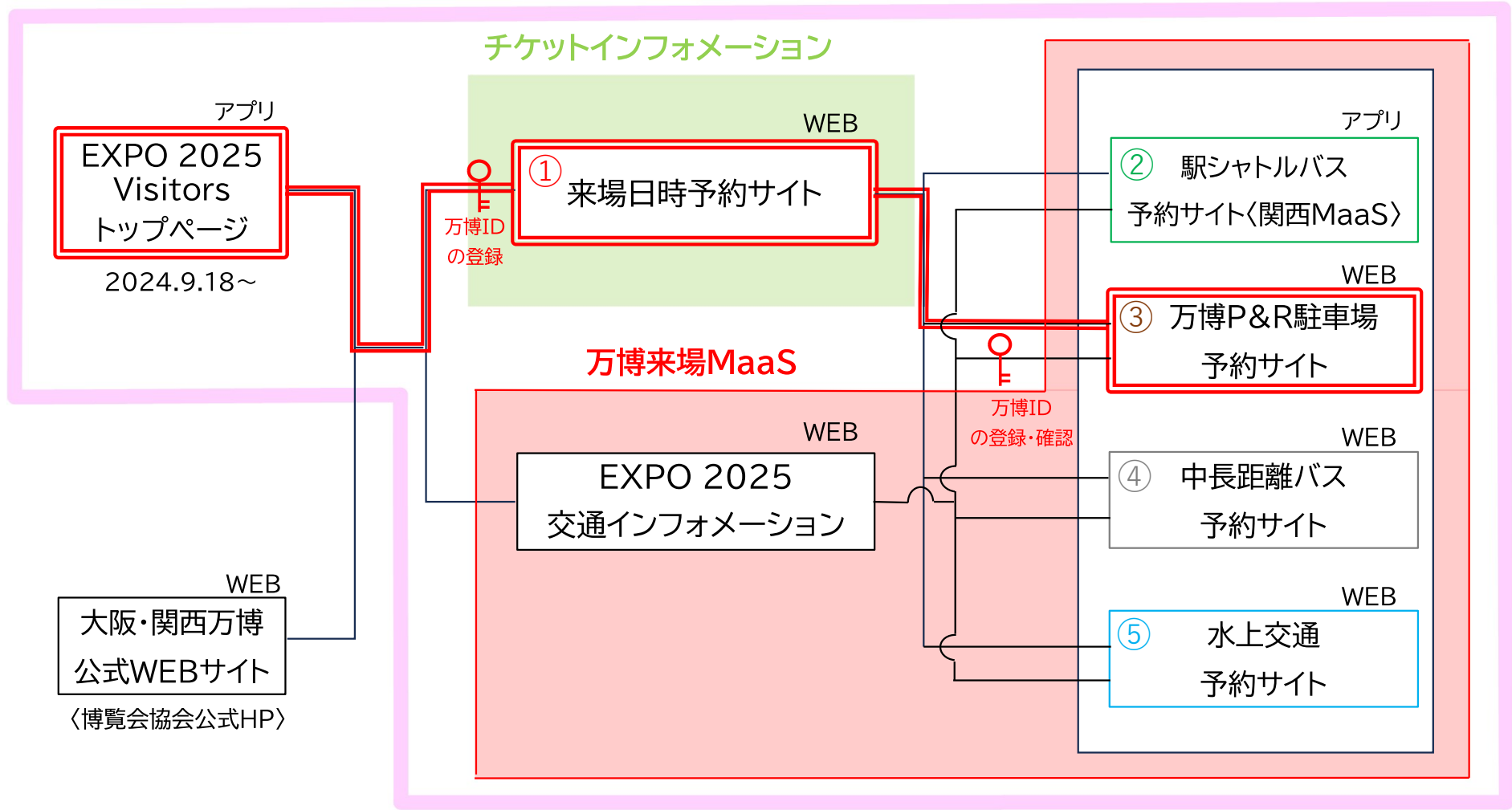


■万博P&R駐車場予約サイトへの遷移ルート

EXPO2025 Visitors<旧万博アプリ> アプリ/WEB

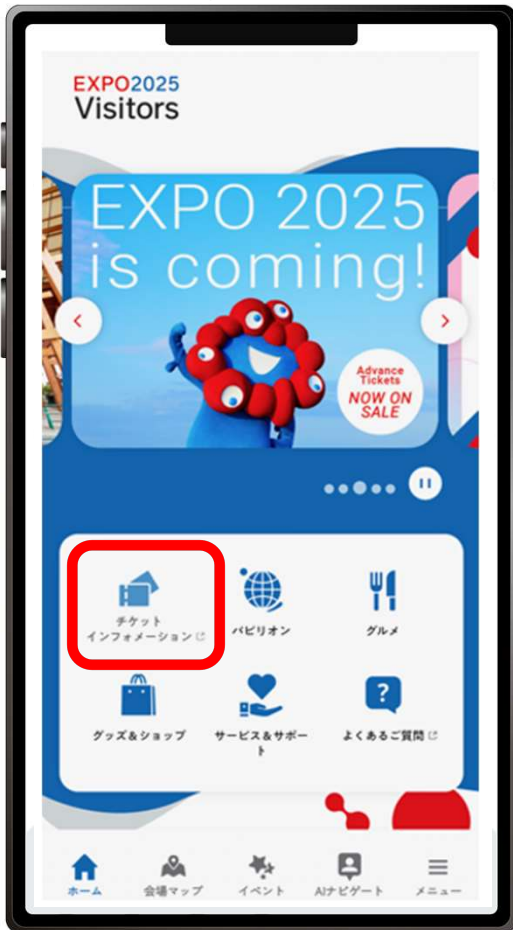


== :本検討会における説明

①入場予約サイト(来場日時予約)から万博来場MaaS(各予約サイト)へのリンクについて

EXPO2025 Visitorsトップ画面
でチケットインフォメーションを選択

EXPO2025 Visitors



チケットインフォメーション画面で
来場日時予約を選択

チケットインフォメーション



来場日時予約サイトで来場日を選択

来場日時予約サイト



①入場予約サイト(来場日時予約)から万博来場MaaS(各予約サイト)へのリンクについて

【続き】

来場日時予約サイトで入場ゲート及び入場時間帯を選択

来場日時予約サイト



来場日時確定ボタンを押す前に表示される、会場への交通手段の予約サイトへのリンクから、希望する来場手段の予約サイトを選択⇒各サイトへ遷移

来場日時予約サイト



来場手段の予約後「来場日時を設定する」ボタンを押し、来場日時予約確定

来場日時予約サイト



③-1万博P&R駐車場予約(来場日時予約～万博P&R駐車場予約サイトへ遷移)

来場日時確定ボタンを押す前に表示される、会場への交通手段の予約サイトへのリンクから、「空き状況確認、事前予約はこちら」を選択

来場日時予約サイト



EXPO2025 Visitors(旧:万博アプリ)

万博P&R駐車場予約サイトのTOP画面が表示される。
※自転車駐車場、障がい者用駐車場、P&R駐車場とも同じ画面が表示される

万博P&R駐車場予約サイト TOP画面



万博来場MaaS

③-2万博P&R駐車場予約(仮予約操作)

万博P&R駐車場予約
TOP画面から「新規予約・
空き情報確認」をクリック。

万博P&R駐車場
予約サイトTOP画面



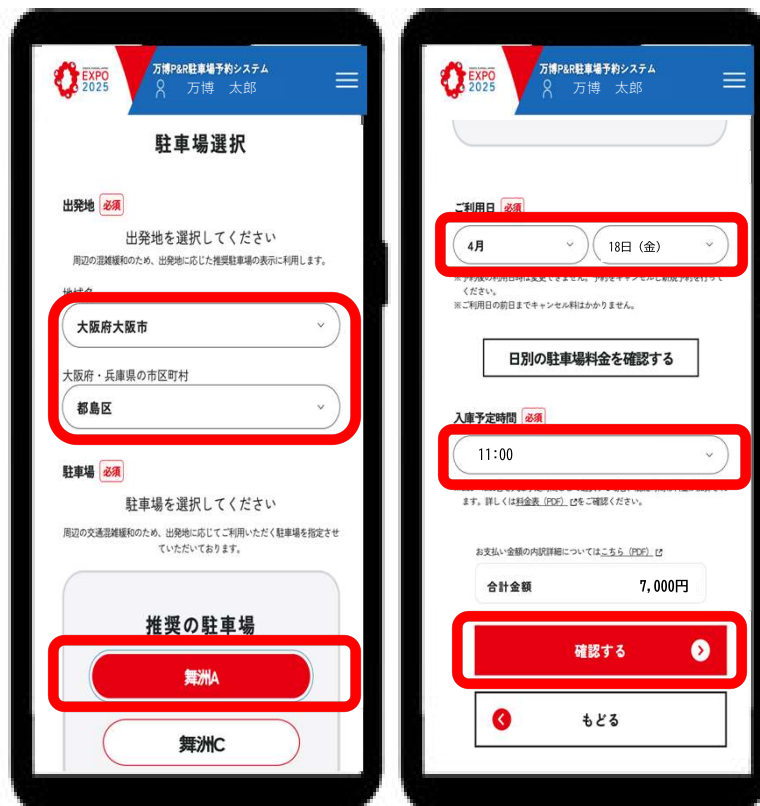
「車種」「乗車人数」を選択。
事前にわかっている場合は、
「車両ナンバー」を入力し、
「次へ」をクリック。

車両情報入力画面



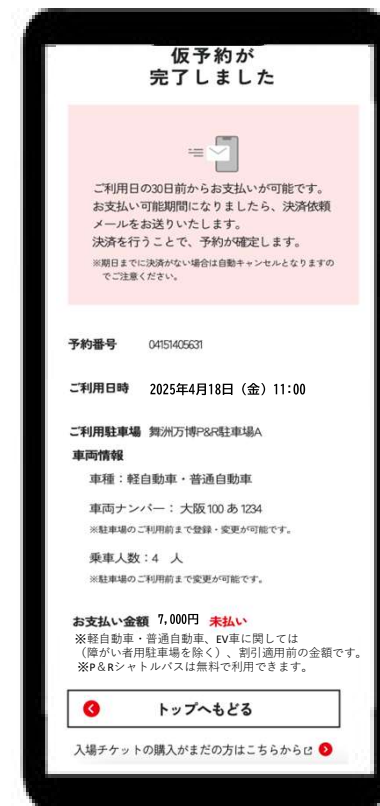
「出発地」を選択すると、推奨の駐車場が表示される。
「駐車場」「ご利用日」「入庫予定時間」を選択すると、合計金額が表示される。問題なければ「確認する」をクリック。確認画面で「仮予約を完了する」をクリック。

駐車場選択画面



この画面が表示されれば、
仮予約は完了です。

仮予約完了画面



③-3万博P&R駐車場予約(本予約操作)

万博P&R駐車場予約TOP画面から「予約一覧を見る」をクリック。

万博P&R駐車場予約サイトTOP画面



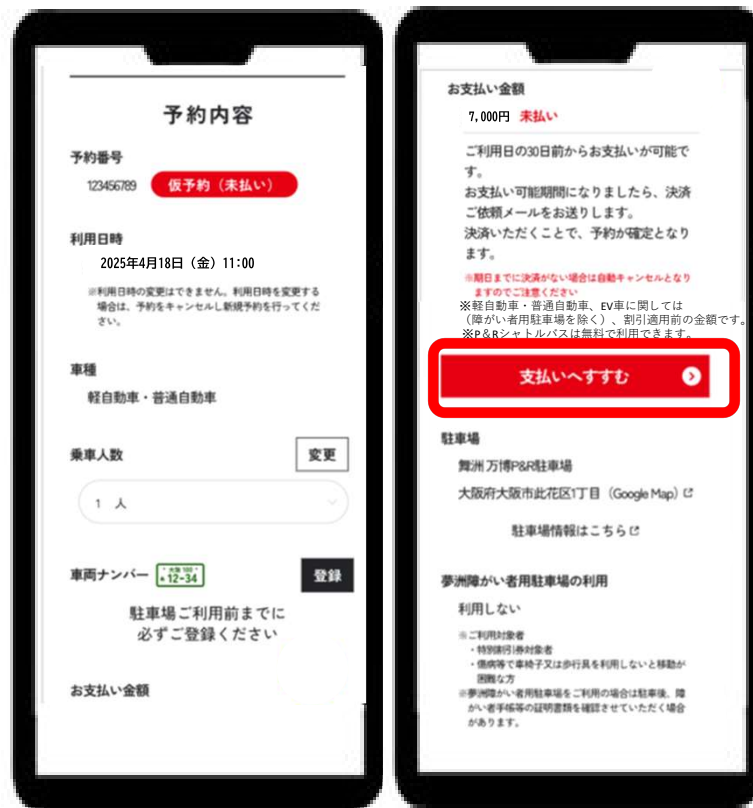
本予約を行いたい仮予約を選択。

予約一覧画面



予約内容画面で「支払いへすすむ」をクリック。

予約内容画面



万博来場MaaS

③-4万博P&R駐車場予約(本予約～ETC番号入力)

クレジットカード情報を入力し「OK」をクリック。

クレジットカード情報入力画面

万博P&R駐車場予約システム
万博 太郎

ご利用可能なクレジットカード

VISA Mastercard JCB

クレジットカード番号 必須
1234 5678 9012 3456

有効期限 必須
01 2024

セキュリティコード 必須
123
3桁または4桁の半角数字で入力してください。
セキュリティコードとは

カード名義 必須
TARO BANPAKU

OK

修正する

決済が完了すると、この画面が表示されます。続けて、「ETCカード番号を登録する」をクリック。

本予約完了画面

万博P&R駐車場予約システム
万博 太郎

予約が完了しました

予約番号 123456789

お支払い金額
7,000円/日
※詳しくは予約確認メールもしくは予約詳細画面よりご確認ください。

ETCカード番号の登録
下のETCカード番号を登録するボタンから万博P&R利用料金割引条件をご確認のうえ、登録へ進んでください。

ETCカード番号を登録する

ETCを活用した万博P&R利用料金割引の詳細はこちら

「ETCカード番号」を入力し、「登録」をクリック。

ETCカード番号入力画面

万博P&R駐車場予約システム
万博 太郎

ETC番号登録

予約番号 123456789

ご利用日 2025年4月18日(金)

駐車場 舞洲万博P&R駐車場A

ETCカード番号

ETCカード番号を入力 登録

この画面が表示されれば、ETCの紐付けは完了です。

ETCカード番号登録完了画面

万博P&R駐車場予約システム
万博 太郎

ETC番号登録

予約番号 123456789

ご利用日 2025年4月18日(金)

駐車場 舞洲万博P&R駐車場A

ETC番号の登録が完了しました!

***** 3456

とじる

③-5万博P&R駐車場予約(P&Rバス乗車券表示)

万博P&R駐車場予約TOP画面から「予約一覧を見る」をクリック。

P&Rバス乗車券を表示したい本予約を選択。

予約詳細画面のシャトルバス乗車券「表示する」をクリック。

P&Rバス乗車券が表示されるので、係員に提示して乗車

万博P&R駐車場予約サイトTOP画面

予約一覧画面

予約詳細画面

乗車券表示画面



③—6万博P&R駐車場予約(予約キャンセル)

※利用の前日まで変更/キャンセルが可能
利用日当日は変更/キャンセル不可

万博P&R駐車場予約にログインし「予約一覧を見る」をクリック。

万博P&R駐車場
予約サイトTOP画面

取得済みの予約を選択。

予約一覧画面

予約詳細画面で「仮予約をキャンセルする」をクリック。

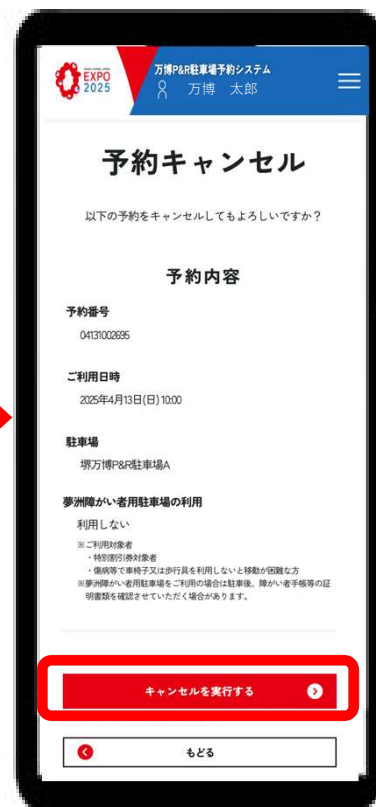
予約詳細画面

予約キャンセル画面で「キャンセルを実行する」をクリック。

予約キャンセル画面

この画面が表示されれば、キャンセルは完了です。

予約キャンセル
完了画面



③一7バス乗降場・待機場予約(来場日時予約～バスターミナル入退場予約サイトへ遷移)

来場手段を選択する際に表示されるリンク「**バスターミナル入退場予約**」を選択。

バスターミナル入退場予約サイトのTOP画面が表示される。

来場日時予約サイト(団体)



バスターミナル入退場予約サイト TOP画面



販売事業者専用ページ

※開発中の画面であり、文言等が変更になる可能性があります。

バスターミナル入退場予約サイト

③-8 バス乗降場・待機場予約(会員登録)

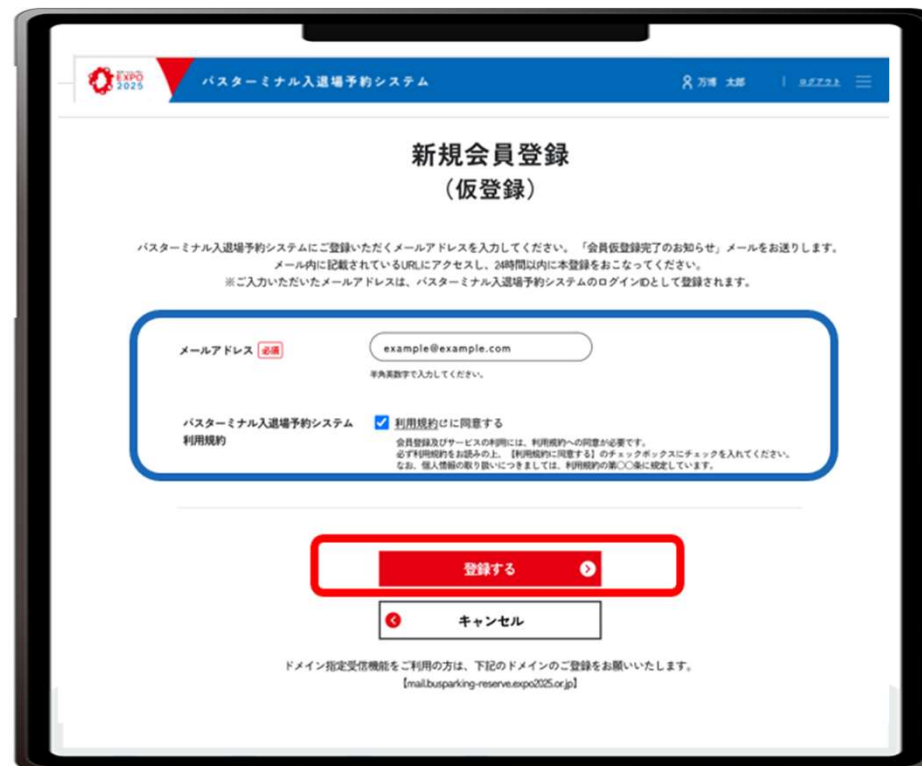
バスターミナル入退場予約TOP画面から「ログイン/新規登録」をクリックし、次画面で「新規登録」をクリック。

メールアドレスを入力、利用規約を確認し「利用規約に同意する」にチェックを入れる。「登録する」をクリックするとメールアドレス宛に本登録の案内が送付される。

バスターミナル入退場予約サイト TOP画面



新規会員登録(仮登録)画面



バスターミナル入退場予約サイト

③ー9バス乗降場・待機場予約(会員登録)【続き】

担当者姓名・電話番号・団体事業者名・パスワードを入力。
「確認する」をクリックし、次画面で「登録する」をクリックする。

会員情報登録画面

バスターミナル入退場予約システム

会員情報登録

以下の項目を入力してください。
必須項目は必ず入力してください。

姓 **必須**
1文字以上、30文字以内で入力してください。

名 **必須**
1文字以上、30文字以内で入力してください。

電話番号 **必須**
ハイフンは不要です。数字のみで入力してください。

団体事業者名 **必須**
1文字以上、30文字以内で入力してください。

以下のいずれかに該当する一般来場者の方はチェックを入れてください（事業者名の入）
・ 車高2.1m×積幅2.5m×車長5.0mを超過する車両
・ 乗車人数が11名以上

パスワード **必須**
・ 英字大文字・小文字・数字・記号のうち3種類以上を使用 ✓完了
・ 14~64文字 ✓完了

確認する

この画面が表示されると、会員登録が完了する。

会員登録完了画面

バスターミナル入退場予約システム

会員登録が完了しました

ご登録ありがとうございます。登録完了メールを送信いたしましたのでご確認ください。

トップへもどる

バスターミナル入退場予約サイト

③-10バス乗降場・待機場予約(仮予約操作)

バスターミナル入退場予約TOP画面から「新規予約」を選択。

バスターミナル入退場予約サイト TOP画面



ご利用場所にチェックを入れる。「予約可能日を表示する」をクリックすると、料金カレンダーが表示されるので、希望日を選択。

駐車場選択画面



バスターミナル入退場予約サイト

③-11バス乗降場・待機場予約(仮予約操作)【続き】

降車場・乗車場の入庫時間を選択(待機場は1日利用のため、選択不要)。
ツアー名を入力(システム上の入庫案内及び現地サイネージに掲載、当日までに変更可)。
車両ナンバーを入力(事前にわかっている場合のみ)。
問題なければ「確認する」をクリックし、確認画面で「仮予約を完了する」をクリック。

この画面が表示されると、仮予約が完了する。

駐車場選択画面【続き】

仮予約完了画面

バスターミナル入退場予約システム

降車場予約

降車場 夢洲第2交通ターミナルB

ご利用料金 1,500円

入庫時間 必須 9:00

乗車場予約

乗車場 夢洲第2交通ターミナルB

ご利用料金 1,500円

入庫時間 必須 17:00

待機場予約

待機場 舞洲待機場(舞洲AB万博P&R駐車場)B

ご利用料金 9,000円

バスターミナル入退場予約システム

車両情報

ツアー名 必須 大阪万博ツアー会社

車両ナンバー 必須

地域名 分類番号 ひらがな 指定番号

例: 大阪 例: 100 例: あ 例: 1234

確認する

お支払い金額 12,000 円

バスターミナル入退場予約システム

仮予約が完了しました

決済完了後に予約が確定されます

予約番号 123456789

ご利用日時 2023/4/13 (日)

ご利用内容 降車場 夢洲第2交通ターミナル 9:00 - 9:10
乗車場 夢洲第2交通ターミナル A南 17:00 - 18:00
待機場 舞洲待機場(舞洲万博P&R駐車場B)

車両ナンバー 未登録

お支払い予定金額 12,000円 未払い

続けて予約する

トップへもどる

バスターミナル入退場予約サイト

③-12バス乗降場・待機場予約(本予約操作)

バスターミナル入退場予約TOP画面から「すべての予約を見る」をクリック。

本予約を行いたい仮予約をクリック。

予約内容画面で「支払いへすすむ」をクリック。

バスターミナル入退場予約サイト TOP画面



予約一覧画面



予約内容画面



バスターミナル入退場予約サイト

③-13バス乗降場・待機場予約(本予約操作～ETC番号入力)

クレジットカード情報を入力し、「OK」をクリック。

クレジットカード 情報入力画面

お支払い

お支払い金額 13,000円

クレジットカード情報

利用可能なクレジットカード

クレジットカード番号 1234 5678 9012 3456

有効期限 01 2024

次へ

予約を修正する

決済が完了すると、この画面が表示されるので、続けて「ETCカード番号を登録する」をクリック。

本予約完了画面

予約が完了しました

予約番号 123456789

お支払い金額 13,000円 決済完了

予約詳細はこちら

続けて予約する

ETCカード番号の登録

下のETCカード番号を登録するボタンから乗降場・待機場利用料金割引条件をご確認のうえ、登録へ進んでください。

ETCカード番号を登録する

ETCを活用した万博PR利用料金割引の詳細はこちら

「ETCカード番号」を入力し、「登録」をクリック。

ETCカード番号 入力画面

ETC番号登録

予約番号 123456789

ご利用日 2025年10月1日(水)

ETCカード番号

ETCカード番号を入力

登録

この画面が表示されると、ETCの紐付けが完了する。

ETCカード番号 登録完了画面

ETC番号登録

予約番号 123456789

ご利用日 2025年10月1日(水)

ETC番号の登録が完了しました!

***** 3456

とじる

バスターミナル入退場予約サイト

③-14バス乗降場・待機場予約(キャンセル)

バスターミナル入退場予約TOP画面から「すべての予約を見る」をクリック。

取得済みの予約をクリック。

予約詳細画面で「予約をキャンセルする」をクリック。予約キャンセル画面で「キャンセルを実行する」をクリック。

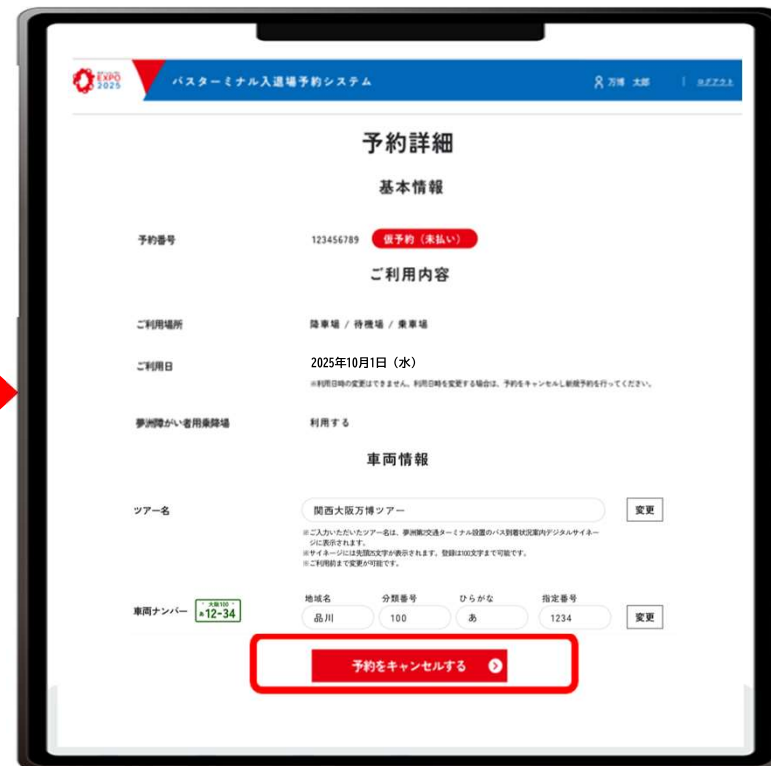
バスターミナル入退場予約サイト TOP画面



予約一覧画面



予約詳細画面



バスターミナル入退場予約サイト