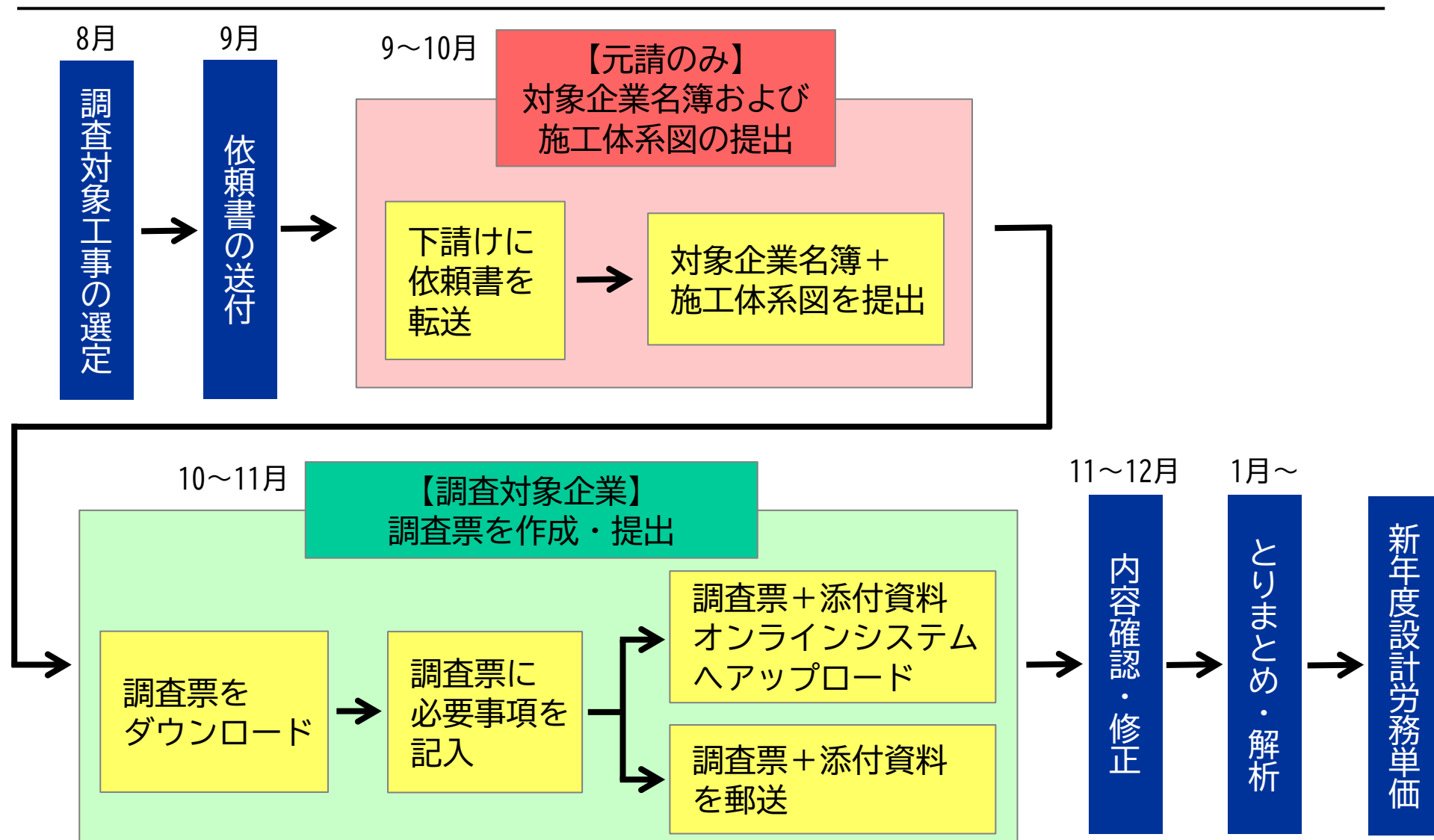


2. 労務費調査の実施方法 について

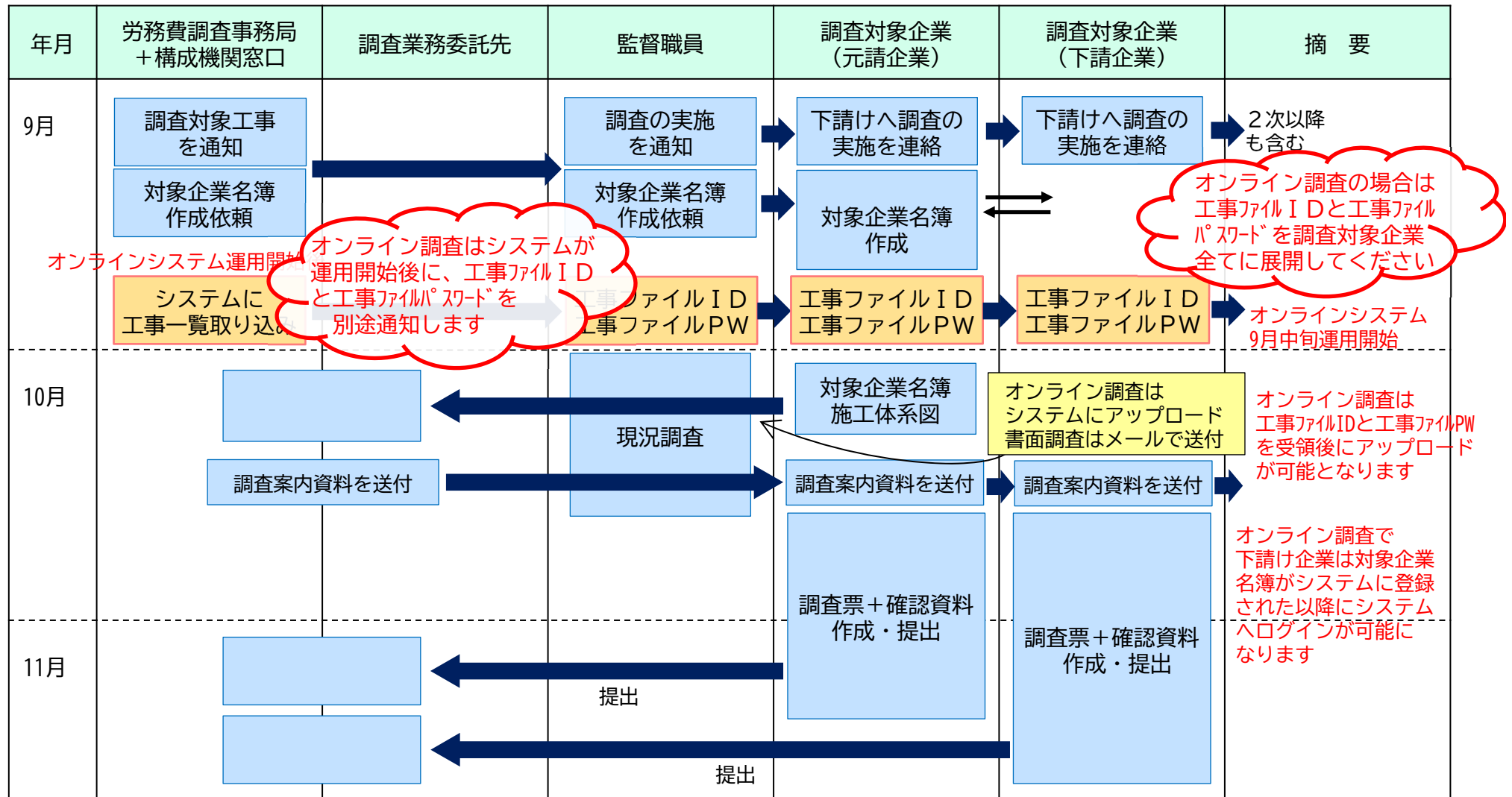
2. 労務費調査の実施方法について

調査の流れ



2. 労務費調査の実施方法について

調査の作業フロー



調査関係資料の共有をお願いします

以下の資料を元請様宛てに送付および送付予定をしています。

元請けの方は資料を受領されましたら、調査対象となる下請け企業の方全社へお渡しいただくようお願いします。


資料には調査票の作成に必要な情報が含まれています。

元請け→下請け
資料を受け渡し


事務局
調査業務委託先 監督職員

調査対象企業 (元請け) 調査対象企業 (下請け)


- ① 調査依頼時
(9月中旬)
- ・調査依頼書
 - ・調査依頼書(別紙)
 - ・調査の実施方法等について
 - ・参考資料



- ② オンラインシステム
運用開始後
(9月下旬)
- ・工事ファイルID
 - ・工事ファイルパスワード



- ③ 調査票作成
時期
(10月中旬)
- ・調査票記入要領
 - ・送付先および送付期限のご案内
 - ・書面送付用ラベル



2. 労務費調査の実施方法について

調査依頼書の送付について (1)

資料1 配付資料一覧&問合せ先

令和6年度 公共事業労務費調査 (配付資料一覧と問合せ先について)

この度は公共事業労務費調査にご協力を厚く御礼申し上げます。
調査依頼書および調査票の作成にかかる参考資料等をお送りさせていただきますので、調査票を作成・ご提出いただけますようお願い申し上げます。

1. 配付資料一覧

ファイル名	内容
01_配付資料一覧と問合せ先について	本ファイルです。 配付資料一覧と問合せ先になります。
02_協力依頼書	各社宛の発注機関からの調査協力依頼文です。 対象工事番号、発注機関番号、発注機関名を示していますので、『04_対象企業名簿』へ入力をお願いします。 ※対象工事番号は 労務費調査固有の番号 です。 発注者と契約した工事番号等とは 異なります ので、ご注意ください。
03_協力依頼書(別紙)	調査票に記載するための基礎情報や提出期日などをまとめた協力依頼書の補足資料になります。
04_調査の実施方法等について	調査の実施方法や『06_対象企業名簿』の作成の案内になります。
05_対象企業名簿と施工体系図の提出について	各社宛の発注機関からの対象企業名簿と施工体系図の提出依頼文です。
06_【様式】対象企業名簿.xlsx	10月(職種によっては9月)に調査対象工事に従事、もしくは従事予定の全ての企業を入力して下さい。 ※調査対象業者の判断は、『11_公共事業労務費調査の手引き(抜粋).pdf』を参照してください。 ※名簿作成にあたっての留意事項は、左記ファイルの最下段を参照してください。 ※ファイル命名規則 ⇒『ファイル名_対象工事番号_□□□工務店.拡張子』
07_交通誘導警備員一括審査申請書.xlsx	交通誘導警備員会場一括審査申請書です。 元請企業から副備会社にお渡し下さい。

(→裏面へつづく)

資料2 協力依頼書

●●●●(株) 殿

国近整技管第 号
令和 年 月 日

近畿地方整備局 企画部長
(公印省略)

令和 年度公共事業労務費調査の協力についてのお願い

平素より、公共事業の執行につきまして格別のご協力を頂き、厚く御礼申し上げます。
公共事業労務費調査(以下、「本調査」)は、農林水産省、国土交通省の二者が公共事業の発注の際に、工事費の積算に使用している公共工事設計労務単価を決定するための基礎となる調査です。

この度、貴社(事業所)にて実施いただく下記工事が調査対象として選定されました。
つきましては、調査書類の作成及び必要書類の提出をよろしくお願い申し上げます。

記

対象工事番号 : 0000
及び工事名 : ■■■地区■■■■■工事

発注機関番号 : 000
及び機関名 : ■■■局■■■■事務所

資料3 協力依頼書(別紙)

協力依頼書【別紙】

発注機関 (発注機関コード) ○○○
○○○

工事番号 ○○○○

工事名 ○○○○○○○○工事

工事請負者名(元請) ○○○○○○工務店

調査方法 ○○○○

【オンライン調査のみ】
工事ファイルID ○○○○○○○○

【オンライン調査のみ】
工事ファイルパスワード ○○○○○○○○

調査票の提出期限 ○月○日(○)

1000-0000
000000
000000

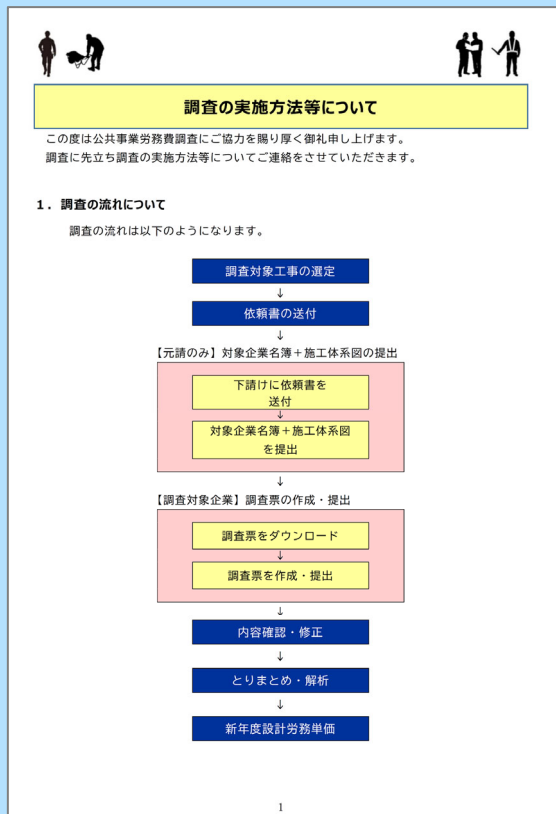
提出先【書面調査】

提出先【オンライン調査】 労務費調査オンラインシステムにアップロード

対象企業名簿、調査票作成時に必要

調査依頼書の送付について (2)

資料4 調査の実施方法等について



資料5 対象企業名簿と施工体系図の作成提出依頼

(別紙1)

対象企業名簿と施工体系図の提出について

この度、公共事業労務費調査にご協力を賜り厚く御礼申し上げます。
下記のとおり対象企業名簿と施工体系図の提出にご協力の方、お願い申し上げます。
対象企業名簿の作成にあたっては、国土交通省HPより対象企業名簿様式(excel形式)をダウンロードいただき、工事に参加している(調査対象職種に該当する技能労働者が在籍する)全ての下請企業(7次以下の下請け企業、一人親方も含む)から必要項目をとりまとめの上、エクセル形式のまま作成・提出してください。

対象企業名簿に記載されている各企業のメールアドレスは、各企業がオンラインシステムにログインする際のIDとなりますので、オンライン調査の場合は必ずメールアドレスを記載いただくようお願い申し上げます。

記

1. 調査の対象月、対象労働者について
対象月：令和6年10月
ただし、調査対象職種(下表)のうち、*で示されている3職種に該当する労働者で10月と調査対象工事に従事していない場合は、9月も対象月とします。(サンプル数を確保のため)
対象労働者：調査月において調査対象工事に従事した労働者です。
元請企業、下請企業(管轄会社を含む)を問わず、調査対象職種(51職種)に該当する全ての労働者が対象です。

番号	職種名	番号	職種名	番号	職種名	番号	職種名		
01	事務員	12	* 技師	23	* 物入り職工	34	* 大工		
02	事務員	13	* 沼工	24	* 物入り職工	35	* 瓦葺	46	* 塗装工
03	技師	14	* 掘削作業	25	* 土木一般職工	36	* 配管工	47	* 保安工
04	* 建設工	15	* 掘削一般	26	* 築地職工	37	* はつ工	48	* 建設現場作業
05	* 建設工	16	* 沼かん工	27	* 養護職工	38	* 防水工	49	* 設備職工
06	どろ工	17	* 沼かん建設	28	* 沼土	39	* 積込工	50	交通誘導員
07	* 石工	18	* 冬装工	29	* 沼水職工	40	* タイル工	51	交通誘導員
08	* フロウ工	19	* トネル職工	30	* 沼水職工	41	* サッシ工		
09	電気	20	* トネル作業員	31	* 山林職工	42	* 園芸職工		
10	舗装工	21	* トネル建設	32	* 物工	43	* 内職工		
11	* 舗装工	22	* 物入り職工	33	* 養生工	44	* ガラス工		

2. 提出資料
①対象企業名簿(excel形式で作成・提出してください)。
②施工体系図(提出期日時点のもの)→PDF形式で提出してください。
対象企業名簿様式については、下記よりダウンロードしてください。
https://www.mlit.go.jp/toikensangyo/const/sosei_const_k2_000006.htm

資料6【様式】対象企業名簿

公共事業労務費調査(令和6年10月調査) 対象企業名簿

対象企業名簿には今年度の労務費調査の対象企業のみ記入してください。

No.	企業名	調査対象職種	調査対象月	調査対象労働者数	調査対象労働者名	調査対象労働者名(別紙)	調査対象労働者名(別紙)	調査対象労働者名(別紙)	調査対象労働者名(別紙)	調査対象労働者名(別紙)
01										
02										
03										
04										
05										
06										
07										
08										
09										
10										
11										
12										
13										
14										
15										
16										
17										
18										
19										
20										
21										
22										
23										
24										
25										
26										
27										
28										
29										
30										
31										
32										
33										
34										
35										
36										
37										
38										
39										
40										
41										
42										
43										
44										
45										
46										
47										
48										
49										
50										
51										
52										
53										
54										
55										
56										
57										
58										
59										
60										
61										
62										
63										
64										
65										
66										
67										
68										
69										
70										
71										
72										
73										
74										
75										
76										
77										
78										
79										
80										
81										
82										
83										
84										
85										
86										
87										
88										
89										
90										
91										
92										
93										
94										
95										
96										
97										
98										
99										
100										

(各項目に記入していただく注意事項)
1. 対象企業名簿は、調査対象職種(下表)のみに記入してください。
2. 対象企業名簿は、調査対象月(令和6年10月)のみに記入してください。
3. 対象企業名簿は、調査対象労働者数(下表)のみに記入してください。
4. 対象企業名簿は、調査対象労働者名(別紙)のみに記入してください。
5. 対象企業名簿は、調査対象労働者名(別紙)のみに記入してください。
6. 対象企業名簿は、調査対象労働者名(別紙)のみに記入してください。
7. 対象企業名簿は、調査対象労働者名(別紙)のみに記入してください。
8. 対象企業名簿は、調査対象労働者名(別紙)のみに記入してください。
9. 対象企業名簿は、調査対象労働者名(別紙)のみに記入してください。
10. 対象企業名簿は、調査対象労働者名(別紙)のみに記入してください。
11. 対象企業名簿は、調査対象労働者名(別紙)のみに記入してください。
12. 対象企業名簿は、調査対象労働者名(別紙)のみに記入してください。
13. 対象企業名簿は、調査対象労働者名(別紙)のみに記入してください。
14. 対象企業名簿は、調査対象労働者名(別紙)のみに記入してください。
15. 対象企業名簿は、調査対象労働者名(別紙)のみに記入してください。
16. 対象企業名簿は、調査対象労働者名(別紙)のみに記入してください。
17. 対象企業名簿は、調査対象労働者名(別紙)のみに記入してください。
18. 対象企業名簿は、調査対象労働者名(別紙)のみに記入してください。
19. 対象企業名簿は、調査対象労働者名(別紙)のみに記入してください。
20. 対象企業名簿は、調査対象労働者名(別紙)のみに記入してください。
21. 対象企業名簿は、調査対象労働者名(別紙)のみに記入してください。
22. 対象企業名簿は、調査対象労働者名(別紙)のみに記入してください。
23. 対象企業名簿は、調査対象労働者名(別紙)のみに記入してください。
24. 対象企業名簿は、調査対象労働者名(別紙)のみに記入してください。
25. 対象企業名簿は、調査対象労働者名(別紙)のみに記入してください。
26. 対象企業名簿は、調査対象労働者名(別紙)のみに記入してください。
27. 対象企業名簿は、調査対象労働者名(別紙)のみに記入してください。
28. 対象企業名簿は、調査対象労働者名(別紙)のみに記入してください。
29. 対象企業名簿は、調査対象労働者名(別紙)のみに記入してください。
30. 対象企業名簿は、調査対象労働者名(別紙)のみに記入してください。
31. 対象企業名簿は、調査対象労働者名(別紙)のみに記入してください。
32. 対象企業名簿は、調査対象労働者名(別紙)のみに記入してください。
33. 対象企業名簿は、調査対象労働者名(別紙)のみに記入してください。
34. 対象企業名簿は、調査対象労働者名(別紙)のみに記入してください。
35. 対象企業名簿は、調査対象労働者名(別紙)のみに記入してください。
36. 対象企業名簿は、調査対象労働者名(別紙)のみに記入してください。
37. 対象企業名簿は、調査対象労働者名(別紙)のみに記入してください。
38. 対象企業名簿は、調査対象労働者名(別紙)のみに記入してください。
39. 対象企業名簿は、調査対象労働者名(別紙)のみに記入してください。
40. 対象企業名簿は、調査対象労働者名(別紙)のみに記入してください。
41. 対象企業名簿は、調査対象労働者名(別紙)のみに記入してください。
42. 対象企業名簿は、調査対象労働者名(別紙)のみに記入してください。
43. 対象企業名簿は、調査対象労働者名(別紙)のみに記入してください。
44. 対象企業名簿は、調査対象労働者名(別紙)のみに記入してください。
45. 対象企業名簿は、調査対象労働者名(別紙)のみに記入してください。
46. 対象企業名簿は、調査対象労働者名(別紙)のみに記入してください。
47. 対象企業名簿は、調査対象労働者名(別紙)のみに記入してください。
48. 対象企業名簿は、調査対象労働者名(別紙)のみに記入してください。
49. 対象企業名簿は、調査対象労働者名(別紙)のみに記入してください。
50. 対象企業名簿は、調査対象労働者名(別紙)のみに記入してください。
51. 対象企業名簿は、調査対象労働者名(別紙)のみに記入してください。
52. 対象企業名簿は、調査対象労働者名(別紙)のみに記入してください。
53. 対象企業名簿は、調査対象労働者名(別紙)のみに記入してください。
54. 対象企業名簿は、調査対象労働者名(別紙)のみに記入してください。
55. 対象企業名簿は、調査対象労働者名(別紙)のみに記入してください。
56. 対象企業名簿は、調査対象労働者名(別紙)のみに記入してください。
57. 対象企業名簿は、調査対象労働者名(別紙)のみに記入してください。
58. 対象企業名簿は、調査対象労働者名(別紙)のみに記入してください。
59. 対象企業名簿は、調査対象労働者名(別紙)のみに記入してください。
60. 対象企業名簿は、調査対象労働者名(別紙)のみに記入してください。
61. 対象企業名簿は、調査対象労働者名(別紙)のみに記入してください。
62. 対象企業名簿は、調査対象労働者名(別紙)のみに記入してください。
63. 対象企業名簿は、調査対象労働者名(別紙)のみに記入してください。
64. 対象企業名簿は、調査対象労働者名(別紙)のみに記入してください。
65. 対象企業名簿は、調査対象労働者名(別紙)のみに記入してください。
66. 対象企業名簿は、調査対象労働者名(別紙)のみに記入してください。
67. 対象企業名簿は、調査対象労働者名(別紙)のみに記入してください。
68. 対象企業名簿は、調査対象労働者名(別紙)のみに記入してください。
69. 対象企業名簿は、調査対象労働者名(別紙)のみに記入してください。
70. 対象企業名簿は、調査対象労働者名(別紙)のみに記入してください。
71. 対象企業名簿は、調査対象労働者名(別紙)のみに記入してください。
72. 対象企業名簿は、調査対象労働者名(別紙)のみに記入してください。
73. 対象企業名簿は、調査対象労働者名(別紙)のみに記入してください。
74. 対象企業名簿は、調査対象労働者名(別紙)のみに記入してください。
75. 対象企業名簿は、調査対象労働者名(別紙)のみに記入してください。
76. 対象企業名簿は、調査対象労働者名(別紙)のみに記入してください。
77. 対象企業名簿は、調査対象労働者名(別紙)のみに記入してください。
78. 対象企業名簿は、調査対象労働者名(別紙)のみに記入してください。
79. 対象企業名簿は、調査対象労働者名(別紙)のみに記入してください。
80. 対象企業名簿は、調査対象労働者名(別紙)のみに記入してください。
81. 対象企業名簿は、調査対象労働者名(別紙)のみに記入してください。
82. 対象企業名簿は、調査対象労働者名(別紙)のみに記入してください。
83. 対象企業名簿は、調査対象労働者名(別紙)のみに記入してください。
84. 対象企業名簿は、調査対象労働者名(別紙)のみに記入してください。
85. 対象企業名簿は、調査対象労働者名(別紙)のみに記入してください。
86. 対象企業名簿は、調査対象労働者名(別紙)のみに記入してください。
87. 対象企業名簿は、調査対象労働者名(別紙)のみに記入してください。
88. 対象企業名簿は、調査対象労働者名(別紙)のみに記入してください。
89. 対象企業名簿は、調査対象労働者名(別紙)のみに記入してください。
90. 対象企業名簿は、調査対象労働者名(別紙)のみに記入してください。
91. 対象企業名簿は、調査対象労働者名(別紙)のみに記入してください。
92. 対象企業名簿は、調査対象労働者名(別紙)のみに記入してください。
93. 対象企業名簿は、調査対象労働者名(別紙)のみに記入してください。
94. 対象企業名簿は、調査対象労働者名(別紙)のみに記入してください。
95. 対象企業名簿は、調査対象労働者名(別紙)のみに記入してください。
96. 対象企業名簿は、調査対象労働者名(別紙)のみに記入してください。
97. 対象企業名簿は、調査対象労働者名(別紙)のみに記入してください。
98. 対象企業名簿は、調査対象労働者名(別紙)のみに記入してください。
99. 対象企業名簿は、調査対象労働者名(別紙)のみに記入してください。
100. 対象企業名簿は、調査対象労働者名(別紙)のみに記入してください。

2. 労務費調査の実施方法について

調査依頼書の送付について (3)

資料7 交通誘導警備員一括申請の申請様式

<交通誘導警備員> 会場調査一括審査申請書

※会場での一括調査をご希望の場合のみ、当該申請書をご提出ください※
※オンライン調査、書面調査の場合は、申請書は不要です※
調査対象となる工事を全てご記入ください。薄緑色の領域に入力してください。
※エクセル形式のまま作成・提出してください※

【申請書提出先】
下記のうち、矢印のある方をクリックしてください)

〒1-6送付先1	kinkirouhishiki@mlit.go.jp
〒1-6送付先2	56kinkirouhishiki@kansai-keisei.or.jp

会社名	
ご担当者氏名	
会社所在地	都道府県
	区市町村
電話番号	
メールアドレス	

No	工事番号	工事名	元請企業名	調査対象予定人数
1				
2				
3				
4				
5				
6				
7				
8				
9				
10				
11				
12				
13				
14				
15				
16				
17				
18				
19				
20				
21				
22				
23				
24				
25				

資料8 労務費調査に関する資料はこちら

労務費調査に関する資料の場所



①公共事業労務費調査ウェブサイト
https://www.mlit.go.jp/totikensangyo/const/sosei_const.tk2.000006.html

「労務費調査」で検索
or

- 国土交通省のトップページ
 - > 土地・不動産・建設業
 - > 労働・資材対策
 - > 公共事業労務費調査
 - 公共工事設計労務単価について
 - 公共事業労務費調査（令和6年10月調査のご案内）

②労務費調査等近畿地方連絡協議会のホームページ
<https://www.kkr.mlit.go.jp/plan/jigyousya/roumuhichousa/index.html>

- 近畿地方整備局のホームページ
 - > 企画
 - > 【建設事業者の皆様へ】公共事業労務費調査

資料9 調査対象企業向け説明会の開催について

令和6年10月度公共事業労務費調査
調査対象企業向け説明会について

日頃より国土交通行政にご協力いただきありがとうございます。
令和6年10月度公共事業労務費調査の説明会を下記のとおり開催しますので、ご参加を希望される方はご出席ください。

日時：○月○日(○)
00時00分～00時00分

場所：Teams
<http://●●●●>

資料：労務費調査等近畿地方連絡協議会
<http://●●●●>に掲載します。

○/○(○)を自述に掲載しますので、掲載できたら各自ダウンロードください。

窓口：事務局
労務費調査等近畿地方連絡協議会 事務局
国土交通省 近畿地方整備局
企画課 労務費調査 基盤第三課 TEL: (代表) 06-6362-1141

資料10 公共事業労務費調査の手引き(抜粋)

抜粋(対象企業名簿作成用)

公共事業労務費調査の手引き

令和 年10月

公共事業労務費調査連絡協議会

【元請けのみ】対象企業名簿および 施工体系図の作成について (2)

公共事業労務費調査（令和6年10月調査） 対象企業名簿

元請企業名 _____
 担当者名 _____
 電話番号 _____
 メール _____
 発注機関名 _____ 発注機関番号 _____
 工事名 _____ 工事番号 _____

対象企業名簿には今年度の労務費調査の対象企業のみ記入してください。

No	企業名	調査対象職種 (51職種) の該当の有無	元請・下請 の回数	書面調査または 会場調査への変更	調査票作成者連絡先(必須)			
					氏名	電話番号	メールアドレス	備考
例	〇〇株式会社	1:有	元請		山田 太郎	012-3456-7890	kensetsu@aaa.co.jp	特になし
1								
2								
3								
4								
5								

元請企業の連絡先を
記入

依頼書に記載の
番号を入力

国近畿技術第 号
令和 年 月 日

近畿地方整備局 企画部長
(公 印 省 略)

令和 年度公共事業労務費調査の協力についてお願い

平素より、公共事業の執行につきまして格別のご協力を頂き、厚く御礼申し上げます。
 公共事業労務費調査(以下、「本調査」)は、農林水産省、国土交通省の二者が公共事業
 の発注の際に、工事費の積算に使用している公共工事設計労務単価を決定するための基礎と
 なる調査です。
 この度、貴社(事業所)にて実施いただく下記工事が調査対象として選定されました。
 つきましては、調査書類の作成及び必要書類の提出をよろしくお願い申し上げます。

記

対象工事番号 0000
 及び工事名 : ■■■■地区■■■■工事

発注機関番号 000
 及び機関名 : ■■■■市庁舎

- 10月(少数職種については9月および10月)に稼働する技能労働者が在籍する会社のみを記入してください。
 (現場代理人や技能実習生等は調査対象外であり、調査対象技能者が在籍しない会社は記入の必要ありません)

【元請けのみ】対象企業名簿および 施工体系図の作成について (3)

対象企業名簿に記載されたメールアドレスが労務費調査オンラインシステムのログインIDとなります。(入力ミスないようにご注意ください)

資料作成者が確認可能なメールアドレスとしてください。

対象企業名簿

公共事業労務費調査(令和6年10月調査) 対象企業名簿

No	企業名	調査対象種別(区分)	元請・下請の区分	業種調査または金庫調査への業種	氏名	電話番号	メールアドレス	備考
1	〇〇株式会社	1.元請	元請		山田 太郎	012-3456-7890	ken@aaa.co.jp	特になし
2								
3								
4								
5								

対象企業名簿には今年度の労務費調査の対象企業のみ記入してください。

メールアドレ

アカウント発行画面

公共事業労務費調査オンラインシステム

対象企業アカウント発行

ログインID

ログインID

ログイン画面

公共事業労務費調査オンラインシステム

お知らせ

ログインID

パスワード

ログイン

対象企業名簿のメールアドレスと企業アカウント発行画面のメールアドレスが異なる場合、システムエラーとなりログインアカウントが発行できません。

アカウント用メールアドレスを変更する場合は、元請企業の方にご連絡いただき、対象企業名簿の修正(再登録)を行ってください。

【元請けのみ】対象企業名簿および 施工体系図の提出について (1)

調査方法（オンライン調査or書面調査）を確認の上、該当する方の提出方法により提出してください。

①オンライン調査の場合

労務費調査オンラインシステムへアップロードしてください。

1) 労務費調査オンラインシステムへログインする。

WEBブラウザを開き、以下のURLを入力する。

公共事業労務費調査オンラインシステム
https://romuhi-chosa.rm.keg.jp/rmh/R0050200100_kigyo



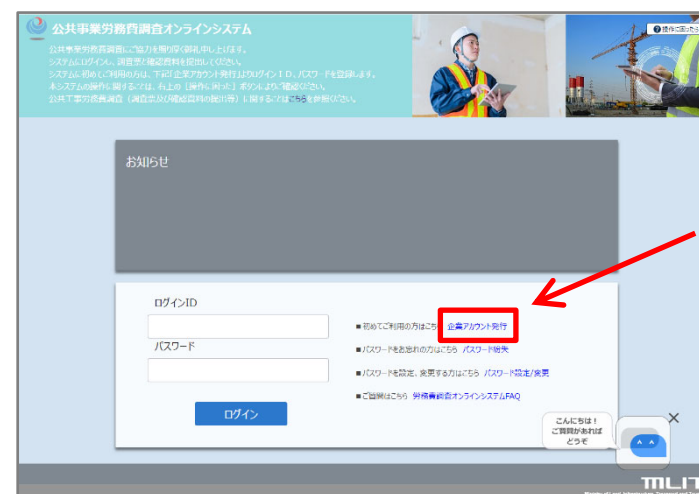
労務費調査オンラインシステムトップページ

【元請けのみ】対象企業名簿および 施工体系図の提出について (1)

①オンライン調査の場合

2) 【初回のみ】企業アカウントを発行する。

※手順は、「3. 調査票の提出方法について
①オンライン調査」に記載していますので、
そちらをご確認ください。



3) ログインする。

4) 対象工事情報に工事を追加する。

※手順は、「3. 調査票の提出方法について
①オンライン調査」に記載していますので、
そちらをご確認ください。



【元請けのみ】対象企業名簿および 施工体系図の提出について (1)

①オンライン調査の場合

5) 「対象企業名簿登録」をクリックする。

公共事業労務費調査オンラインシステム

操作に困ったら

XX部 XX課 XX係 調査太郎 様 修正

前ログイン日時: 年 月 日 時 分 ログアウト

対象工事情報

- 対象工事追加
- 現況調査票登録
- 対象企業名簿登録**
- 施工体系図登録

労務費調査

- 調査書類提出
- 調査書類確認
- コメント履歴一覧
- 調査進捗状況

連絡事項

システムメンテナンス停止案内 令和 年 月 日
【システムメンテナンス停止案内】

【元請けのみ】対象企業名簿および 施工体系図の提出について (1)

①オンライン調査の場合

6) 「対象企業名簿」をアップロードする。

公共事業労務費調査オンラインシステム

操作に困ったら

XX部 XX課 XX係 調査太郎 様 前回ログイン日時:

メニュー > 工事情報一覧

工事情報一覧

対象工事選択

対象工事を選んで、該当工事の現況調査票、対象工事名簿及び施工体系図をご登録ください。

対象工事 01 地区他補完整備 (その1) 工事 追加 ①

工事情報詳細

工事情報 現況調査票 対象企業名簿 施工体系図 ②

調査対象企業名簿 ファイルの選択 ファイルが選択されていません ③

調査対象企業名簿を登録する ④

- ① 対象工事をリストから選択
- ② 「対象企業名簿」タブを押す。
- ③ 「ファイルの選択」で対象企業名簿のエクセルファイルを選択する。
- ④ 「調査対象企業名簿を登録する」を押す。

【元請けのみ】対象企業名簿および 施工体系図の提出について (1)

①オンライン調査の場合

8) 「施工体系図」をアップロードする。

公共事業労務費調査オンラインシステム

操作に困ったら | XX部 XX課 XX係 調査太郎 様 | 前ログイン日時:

メニュー > 工事情報一覧

工事情報一覧

対象工事選択

対象工事を選んで、該当工事の現況調査票、対象工事名簿及び施工体系図をご登録ください。

対象工事: 01 地区他補完整備 (その1) 工事 [追加]

工事情報詳細

工事情報 | 現況調査票 | 対象企業名簿 | 施工体系図

施工体系図: ファイルの選択 (ファイルが選択されていません)

施工体系図を登録する

- ① 対象工事をリストから選択
- ② 「施工体系図」タブを押す。
- ③ 「ファイルの選択」で施工体系図のPDFファイルを選択する。
- ④ 「施工体系図を登録する」を押す。

【元請けのみ】対象企業名簿および 施工体系図の提出について（1）

①オンライン調査の場合

9) 「施工体系図」が表示される。

The screenshot displays a web interface for a survey. At the top, there is a section titled '工事情報詳細' (Construction Information Details). Below this, there is a blue header bar with a close button and the text '対象工事選択' (Select Target Work). A yellow message box contains the instruction: '対象工事を選んで、該当工事の現況調査票、対象工事名簿及び施工体系図をご登録ください。' (Please select the target work and register the current status survey form, target work name list, and construction system diagram for the corresponding work). Below the message, there is a form with a label '対象工事' (Target Work) and a dropdown menu showing '01 道路・橋梁・トンネル工事' (Road, Bridge, Tunnel Work) with a '追加' (Add) button. Another blue header bar with a close button and the text '工事情報詳細' (Construction Information Details) is visible. Below this, there are four tabs: '工事情報' (Construction Information), '現況調査票' (Current Status Survey Form), '対象企業名簿' (Target Company Name List), and '施工体系図' (Construction System Diagram). The '施工体系図' tab is active, showing a label '施工体系図' and a link '施工体系図.PDF'. At the bottom, there is a button labeled '施工体系図を編集する' (Edit Construction System Diagram).

【元請けのみ】対象企業名簿の 変更について

対象企業名簿の内容に変更が生じた場合は、以下のとおりです。

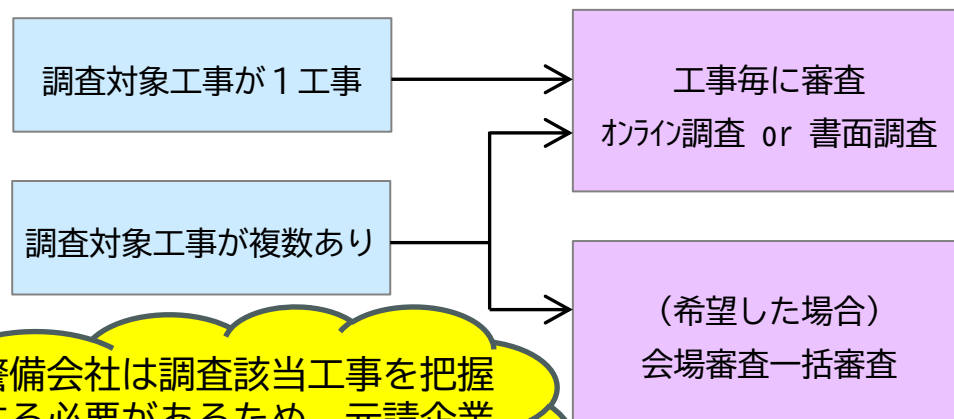
オンライン調査、書面調査とも 各発注機関の調査業務委託先へ
ご連絡ください。

交通誘導警備員の 会場調査一括審査について (1)

交通誘導警備員（警備会社）につきましては、工事毎に審査を受けていただく方法と、別途、会社として一括で審査を受けていただく方法（一括審査）を選択することが可能です。

（ただし、一括審査を希望いただけるのは、調査対象工事が複数ある警備会社だけです。対象工事が1工事のみの場合は、通常と同様に工事毎の審査とします。）

会場調査一括審査を希望される場合は、申請用紙を提出してください。



警備会社は調査該当工事を把握する必要があるため、元請企業は早めに警備会社へ連絡をお願いします

<交通誘導警備員> 会場調査一括審査申請書

※会場での一括調査をご希望の場合のみ、当該申請書をご提出ください※
※オンライン調査、書面調査の場合は、申請書は不要です※
調査対象となる工事を全てご記入ください。薄緑色の領域に入力してください。
※エクセル形式のまま作成・提出してください※

【申請書提出先】
下記のうち、矢印のある方をクリックしてください)

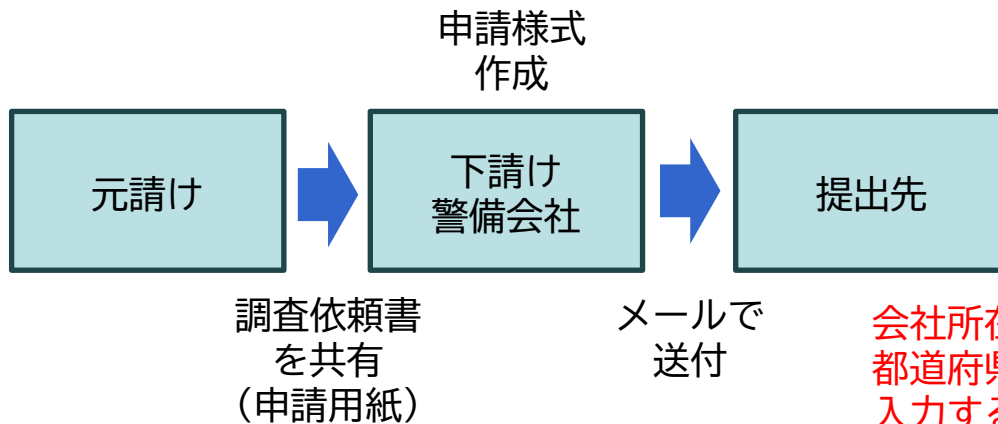
メール送付先1	kinki-rmk@zai-keicho.or.jp
メール送付先2	56kinkiroumuhi@kensetu-bukka.or.jp

会社名			
ご担当者氏名			
会社所在地	都道府県		
	区市町村		
電話番号			
メールアドレス			

No	工事番号	工事名	元請企業名	調査対象予定人数
1				
2				
3				
4				
5				

交通誘導警備員の 会場調査一括審査について (2)

交通誘導警備員の会場調査一括審査の申請書は、警備会社から直接に申請用紙に記載のメールアドレスにメールにより提出してください。



【提出期限】

令和6年10月4日(金)

<交通誘導警備員> 会場調査一括審査申請書

※会場での一括調査をご希望の場合のみ、当該申請書をご提出ください※
※オンライン調査、書面調査の場合は、申請書は不要です※
調査対象となる工事を全てご記入ください。薄緑色の領域に入力してください。
※エクセル形式のまま作成・提出してください※

【申請書提出先】
下記のうち、矢印のある方をクリックしてください

矢印のある方をクリックしてください

メール送付先 1	kinki-rmk@zai-keicho.or.jp
メール送付先 2	56kinkiroumuhi@kensetu-bukka.or.jp

会社所在地の都道府県を入力すると、矢印が表示される

会社名	
ご担当者氏名	
会社所在地	都道府県 [] 区市町村 []
電話番号	
メールアドレス	

No	工事番号	工事名	元請企業名	調査対象予定人数
1				
2				
3				
4				
5				

様式および作成要領等のダウンロード

調査票の様式および作成要領等は、公共事業労務費調査ウェブサイトで配布しますので、以下のウェブサイトからダウンロードしてください。

公共事業労務費調査（令和6年10月調査）のご案内

https://www.mlit.go.jp/totikensangyo/const/sosei_const_tk2_000006.html

●国土交通省のトップページ

<http://www.mlit.go.jp/index.html>

- > 土地・不動産・建設業
- > 労働・資材対策
- > 公共事業労務費調査・公共工事設計労務単価について
- > 公共事業労務費調査（令和6年10月調査）のご案内の順にアクセスしてください。



The screenshot shows the MLIT website page for the survey. The page title is "公共事業労務費調査（令和6年10月調査）のご案内". The main content area contains the following text:

公共事業労務費調査のご案内

公共事業労務費調査とは

公共工事の工事費の積算に使用する「公共工事設計労務単価」を設定するための基礎となる資金の調査です。

みなさまの資金の実態が公共工事の工事費に反映されます。

資金実態を適切に反映した公共工事設計労務単価を設定するため、正確なデータを提出されるようご協力をお願い申し上げます。

[お問い合わせ先](#)

調査票の記入内容に関する相談等は、調査対象通知に記載されております調査業務委託先の相談窓口へお問い合わせください。また、お問い合わせ先については、問い合わせの内容に応じて、下記の資料においても確認可能です。それぞれのお問い合わせ先にて対応している内容のみご回答となりますので、ご了承ください。（あらかじめお問い合わせしたい内容をご確認・整理のうえ、お問い合わせください）

なお、調査票の記入内容に関するお問い合わせ先については、都道府県・発注機関ごとに異なりますので、ご確認ください。（発注機関によっては、調査業務委託先が未掲載の場合もあります。）

[調査票の記入内容に関するお問い合わせはこちら](#) [その他お問い合わせ先はこちら](#)

9月13日(木) 10時30分～12時 (PDF:107KB) (PDF:120KB)

2. 労務費調査の実施方法について

様式および作成要領等のダウンロード

公共事業労務費調査ウェブサイト

The screenshot shows the homepage of the Public Works Labor Cost Survey website. The header includes the Ministry of Land, Infrastructure, and Transport logo and navigation links. The main content area is titled "公共事業労務費調査 (令和6年10月調査) のご案内" (Introduction to the Public Works Labor Cost Survey (October 2024 Survey)). It features a central graphic with the text "公共事業労務費調査のご案内" and "公共事業労務費調査とは". Below this, there is a section for "お問い合わせ先" (Contact Information) with three red buttons: "調査票の記入内容に関するお問い合わせはこちら" (Click here for inquiries about survey form content), "その他お問い合わせはこちら" (Click here for other inquiries), and "オンラインシステムに関するお問い合わせはこちら" (Click here for inquiries about the online system).

This screenshot shows a detailed view of the survey form and manual download page. A dashed arrow points from the top right towards the "01 調査票" (Survey Form) section. A red cloud-shaped annotation highlights the "調査票" download link with the text "調査票はこちら" (Survey form is here). Another red cloud-shaped annotation highlights the "02 公共事業労務費調査の手引き" (Survey Manual) section with the text "調査の手引きもあわせてダウンロードしてください" (Please also download the survey manual). The page lists various download links for different survey forms and manuals, including "調査票" (Excel, 2832KB), "公共事業労務費調査の手引き (簡易版)" (PDF, 5367KB), and "公共事業労務費調査の手引き (簡易版)" (PDF, 4271KB).

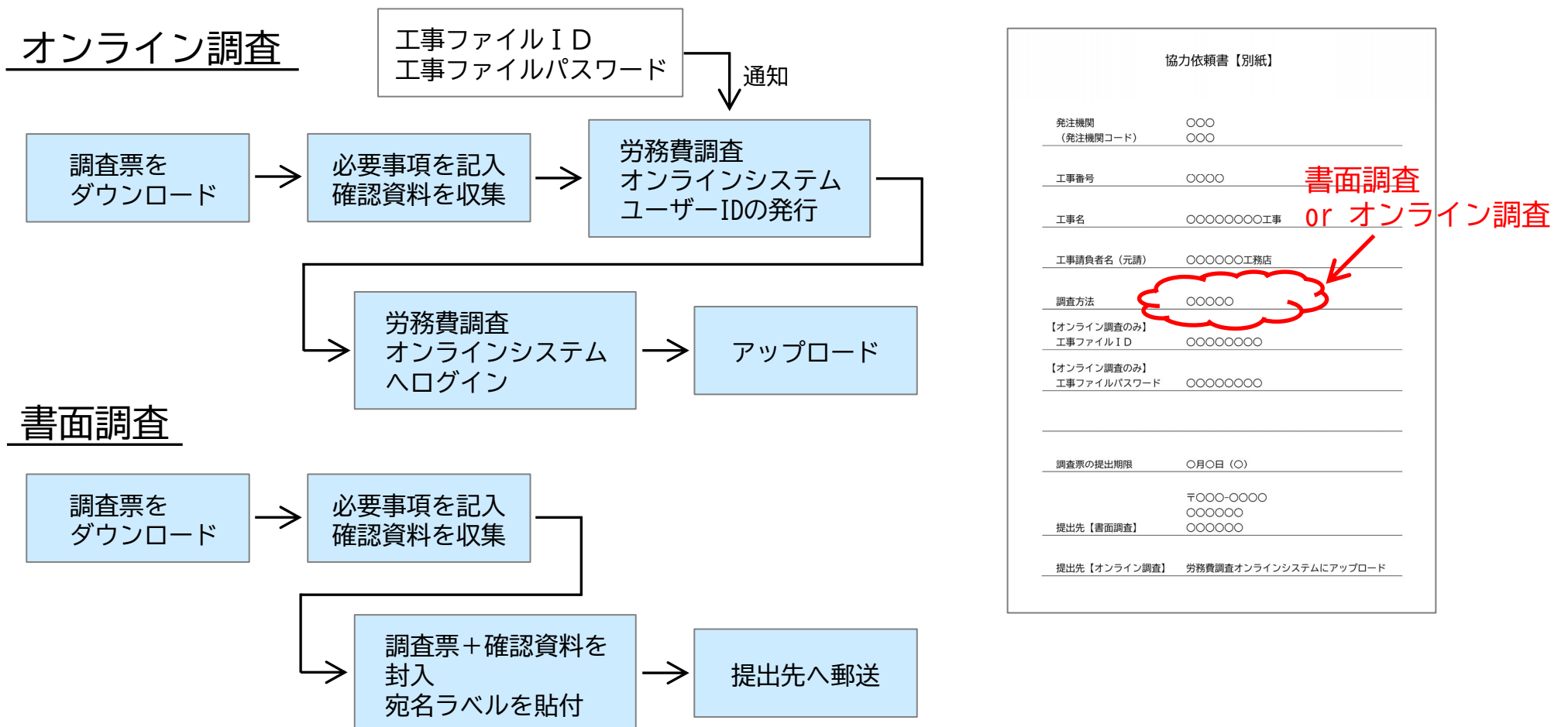
調査方法について

調査は、原則、オンライン調査または書面調査により実施します。
対象工事の調査方法は発注機関からの指示によるものとします。

	オンライン調査	書面調査	会場調査
	 <p>必要書類をクラウド上にアップロード</p>	 <p>必要資料を提出先へ郵送</p>	 <p>必要書類を持参の上、調査会場に直接来場</p>
様 式	エクセルファイル or システム	エクセルファイル	エクセルファイル
提出方法	エクセルファイルをアップロード or システム上で直接入力	印刷した調査票等を郵送	印刷した調査票等を手渡し
そ の 他			交通誘導警備員一括審査 調査対象企業から希望された 場合に実施

調査票の提出方法について (1)

調査方法は協力依頼書（別紙）に記載しています。

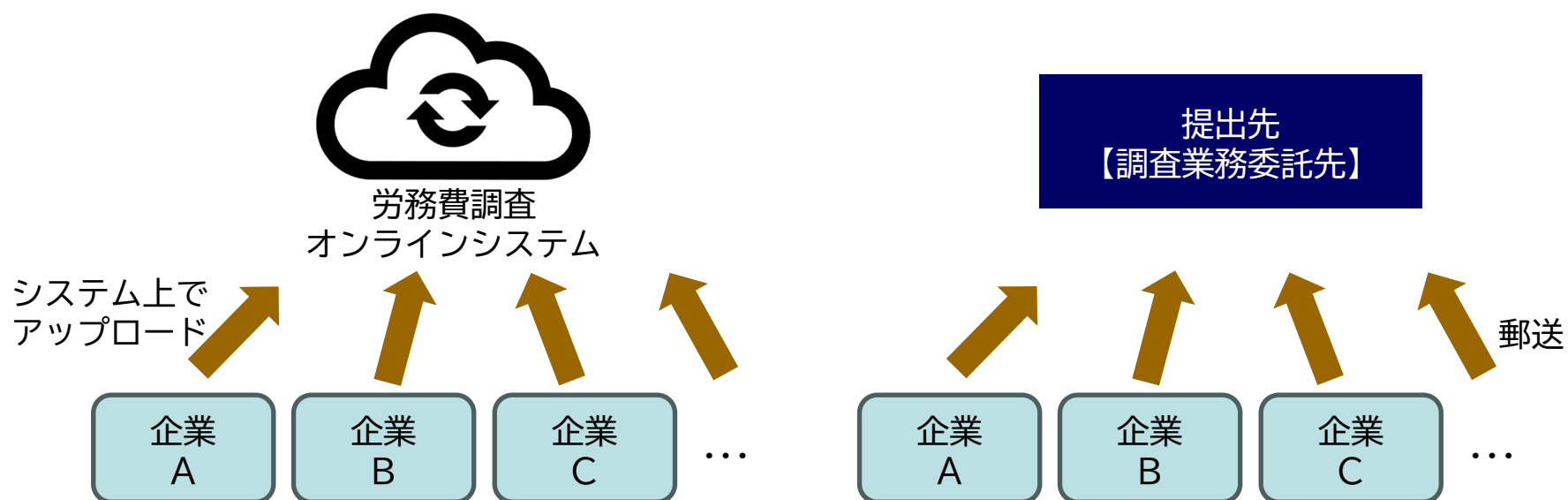


調査票の提出方法について (2)

調査表は各調査対象企業からそれぞれ提出先へ提出してください。

オンライン調査

書面調査



1つの企業につき、1つの調査表を作成してください。
元請企業が下請企業、下請企業が孫請企業を含めて調査表を作成しないよう
お願いします。

(特に一人親方。一人親方も個々に調査表を作成してください。)

調査方法を変更する場合

パソコン環境、通信環境、その他やむをえない事情によりオンラインシステムによる調査票の提出が困難な場合は、書面調査へ変更することができます。

調査方法の変更を希望される方は、各発注機関の調査委託業務先へご連絡ください。

各発注機関の調査委託業務先はこちらからご確認ください。

01_配付資料一覧と問合せ先について

近畿地方連絡協議会のホームページ

令和6年度 公共事業労務費調査 (配付資料一覧と問合せ先について)

この度は公共事業労務費調査にご協力を賜り厚く御礼申し上げます。
調査依頼書および調査票の作成にかかる参考資料等をお送りさせていただきますので、調査票を作成、ご提出いただけますようお願い申し上げます。

ファイル名	内 容
01_配付資料一覧と問合せ先について	本ファイルです。 配付資料一覧と問合せ先になります。
02_協力依頼書	各社宛の発注機関からの調査協力依頼文です。 対象工事番号、発注機関番号、発注機関名を示していますので、T04_対象企業名簿(入力)を参照ください。 ※対象工事番号は労務費調査固有の番号です。 発注者と契約した工事番号等とは異なるので、ご注意ください。
03_協力依頼書(別紙)	調査票に記載するための基礎情報や提出期日などをまとめた協力依頼書の補足資料になります。
04_調査の実施方法等について	調査の実施方法やT06_対象企業名簿の作成の案内になります。
05_対象企業名簿と施工体系図の提出について	各社宛の発注機関からの対象企業名簿と施工体系図の提出依頼文です。
06_「様式」対象企業名簿.xlsx	10月(職種によっては9月)に調査対象工事に従事、または従事予定の全ての企業を入力して下さい。 ※調査対象企業の判断は、『1_公共事業労務費調査の手引き(抜粋).pdf』を参照してください。 ※名簿作成にあたっての留意事項は、左記ファイルの最下段を参照してください。 ※ファイル名規則 ⇒「ファイル名_対象工事番号_□□□□工務店.拡張子」
07_交通誘導要員一括審査申請書.xlsx	交通誘導要員一括審査申請書です。 元請企業から発注会社にお渡し下さい。 (→裏面へつづく)

1/2

ファイル名	内 容
08_労務費調査に関する資料はこちら.pdf	調査票の作成に関する資料の入手場所、参考情報の場所についてのご案内です。
09_調査対象企業向け説明会のご案内.pdf	調査対象企業向け説明会の開催に関するご案内です。
10_公共事業労務費調査の手引き(抜粋).pdf	「労務費調査の手引き」から対象企業名簿の作成にかかる内容を抜粋した資料です。

2. 問合せ先

① 調査票の記入内容に関する相談

●●●●●支部
電話：00-0000-0000
(※受付時間：平日(月～金) 9:30～11:30、13:00～17:00)

② その他のお問い合わせ

国土交通省 近畿地方整備局
企画部 技術管理課 基準第三係
電話：06-6942-1141 (内 3336)
(※受付時間：平日(月～金) 9:30～11:30、13:00～17:00)

2 / 2

2/2

<https://www.kkr.mlit.go.jp/plan/jigyousya/roumuhichousa/index.html>

2. 労務費調査の実施方法について

調査票の提出期限および提出先

調査票は、調査依頼書（別紙）に記載の期日までに提出してください。

提出期限および提出先について、以下の近畿地方整備局のホームページにおいても掲載しています。調査票を作成する工事の発注機関をご確認の上、該当の箇所をご覧ください。

労務費調査等近畿地方連絡協議会のページ

<https://www.kkr.mlit.go.jp/plan/jigyousya/roumuhichousa/index.html>

協力依頼書【別紙】	
発注機関 (発注機関コード)	〇〇〇 〇〇〇
工事番号	〇〇〇〇
工事名	〇〇〇〇〇〇〇〇工事
工事請負者名(元請)	〇〇〇〇〇〇〇〇〇〇
調査方法	〇〇〇〇〇
【オンライン調査のみ】 工事ファイルID	〇〇〇〇〇〇〇〇
【オンライン調査のみ】 工事ファイルID(スクード)	〇〇〇〇〇〇〇〇
調査票の提出期限	〇月〇日(〇)
	〒〇〇〇-〇〇〇〇 〇〇〇〇〇〇 〇〇〇〇〇〇
提出先【書面調査】	
提出先【オンライン調査】	労務費調査オンラインシステムにアップロード

提出期限
提出先

- 近畿地方整備局ホームページ
<https://www.kkr.mlit.go.jp/>
 - > 企画
 - > 【建設事業者の皆さまへ】
公共事業労務費調査
(労務費調査等近畿地方連絡協議会)

