



NO. 8
近畿地方整備局
事業評価監視委員会
令和4年度第4回

大和川直轄河川改修事業

【再評価】

令和4年12月
近畿地方整備局

目次

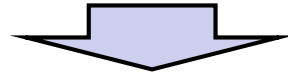
はじめに

1. 大和川の概要
2. 河川整備の概要
3. 事業の必要性等に関する視点
 - 1) 事業を巡る社会経済情勢等の変化
 - 2) 事業の投資効果
 - 3) 事業の進捗状況
4. 事業の進捗の見込みの視点
5. コスト縮減や代替案立案等の可能性の視点
6. 関係自治体の意見等
7. 対応方針（原案）

はじめに

今回、事業再評価を実施する理由 『再評価実施後、5年が経過している事業』

■大和川直轄河川改修事業は、平成29年度の事業再評価から5年が経過している事業である。



【前回評価時点(H29)からの主な変化】

■総便益の増加

- ・氾濫区域内の家屋資産額の増加(主に評価額の増加)
- ・「治水経済調査マニュアル(案)R2.4」の改訂等に伴う変化
 - 従前の治水経済マニュアル(案)H17.4月策定以降、頻発する水害における被害実態等を踏まえて、家屋被害額や公共土木施設等被害額等の算定に用いる率等を改定。(河川事業の評価手法に関する研究会より)
- ・現在価値化基準年の違い等による増加(前回評価時点から5年が経過)

■総費用の増加

- ・物価上昇の影響による増加
- ・現在価値化基準年の違い等による増加(前回評価時点から5年が経過)

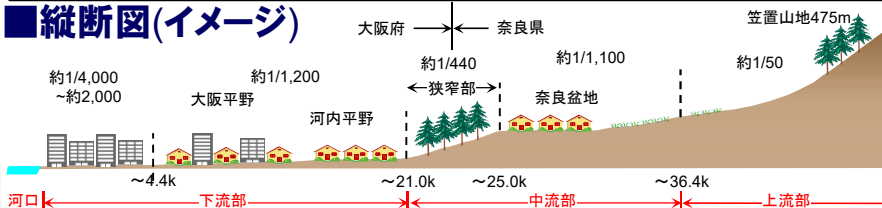
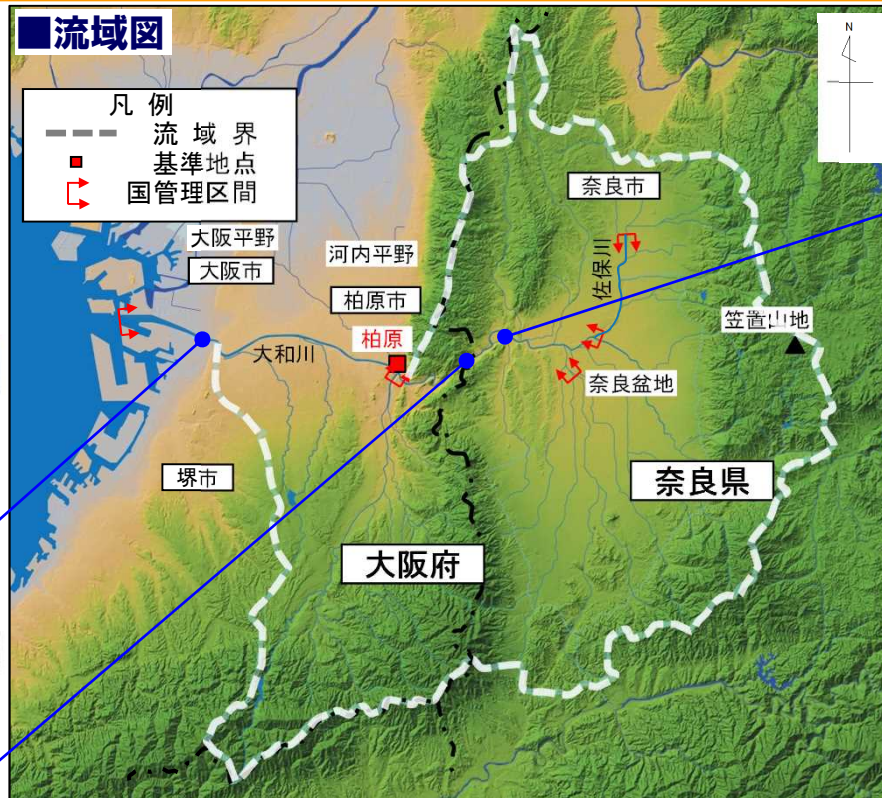
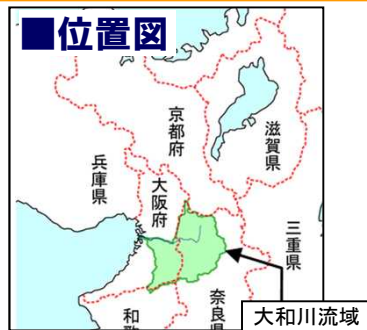
■B/Cの変化

- ・上記の要因によるB/Cが変化

1. 大和川の概要(流域の概要)

前回から変更なし

- 大和川は、その源を笠置山地に発し、途中、奈良盆地を流下、亀の瀬狭窄部を経て河内平野に入り大阪湾に注ぐ、流域面積1,070km²、幹川流路延長68km、流域内人口約215万人の一級河川である。
- 下流部から上流部の河床勾配は約1/4,000～約1/50程度となっている。
- 大阪府と奈良県の府県境に位置する亀の瀬狭窄部には、日本有数の地すべり地帯を抱えている。
- 流域市町村は、21市15町2村(大阪府内10市2町1村、奈良県内11市13町1村)あり、中上流部に奈良盆地、下流部に大阪平野を擁し、近畿地方における行政・産業・交通等の集積地域となっている。



1. 大和川の概要(過去の災害実績)

近年洪水の実績を追加

- 昭和57年8月の台風10号・前線、台風9号くずれ低気圧による洪水(柏原地点約2500m³/s)で、支川西除川、葛下川ではん濫するなど、大阪府、奈良県で21,956戸の家屋が浸水する戦後最大の被害が発生した。
- 平成29年10月の台風21号による洪水(柏原地点約2,600m³/s)で、沿川の柏原市、王寺町、三郷町において、床上・床下浸水の被害が発生した。

■既往洪水の概要

【出典】大和川の洪水資料、水害統計、自治体へのヒアリング

発生年月	発生原因	柏原地点流量(m ³ /s)	被害状況
昭和7年7月1日	亀の瀬河道閉塞	—	奈良県：亀の瀬地すべりにより、河道が閉塞され、上流部で浸水被害が発生。(地すべりは、昭和6年9月ごろから発生、昭和7年11月にほぼ終息)
昭和28年9月25日	台風13号・前線	約1,800	家屋全・半壊1,436戸、床上浸水2,405戸、床下浸水10,868戸
昭和31年9月27日	台風15号・前線	約1,700	家屋全・半壊18戸、床上浸水700戸、床下浸水11,717戸
昭和40年9月17日	台風24号・前線	約1,500	家屋全・半壊10戸、床上浸891戸、床下浸水2,700戸
昭和57年8月2日	台風10号・前線 台風9号崩れ低気圧	約2,500	家屋全・半壊269戸、床上浸水6,455戸、床下浸水15,232戸
平成7年7月4日	梅雨前線	約2,100	家屋全・半壊1戸、床上浸水216戸、床下浸水2,296戸
平成11年8月11日	低気圧	約1,700	家屋全・半壊2戸、床上浸水33戸、床下浸水400戸
平成19年7月17日	低気圧	約1,500	家屋全・半壊2戸、床上浸水103戸、床下浸水1,086戸
平成25年9月15日	台風18号	約2,000	床上浸水1戸、床下浸水7戸
平成26年8月9日	台風11号	約1,800	床上浸水1戸、床下浸水19戸
平成29年10月22日	台風21号	約2,600	床上浸水79戸、床下浸水211戸

昭和28年9月洪水

柏原市付近の被害状況



■終戦直後に大水害発生

昭和28年9月の台風13号による洪水では、柏原観測所で水位5.40mを記録し、奈良市を中心に甚大な浸水被害が発生。



昭和57年8月洪水

王寺町付近の被害状況

■昭和57年8月洪水により戦後最大の被害が発生

昭和57年8月の台風10号・前線、台風9号くずれ低気圧による洪水では、柏原観測所で水位4.64mを記録し、大阪府堺市、奈良県王寺町を中心に支川全域で甚大な浸水被害が発生。

平成29年10月洪水

王寺町付近の被害状況



■近年最大規模の流量が発生

平成29年10月、台風第21号の北上に伴い、柏原観測所で水位5.78m、柏原上流域平均累加雨量で約260mmを記録し、柏原市、王寺町、三郷町においては、家屋浸水や道路浸水などが発生。

2. 河川整備の概要(治水計画の経緯)

近年洪水の実績を追加

- 昭和6年以降の相次ぐ洪水被害による抜本的な改修の要請の高まりを受け、昭和12年に本格的な河川改修に着手
- 昭和41年に大和川水系工事実施基本計画を策定
- 平成21年3月に大和川水系河川整備基本方針を策定
- 平成25年11月に今後概ね30年間の河川整備の内容を定めた大和川水系河川整備計画を策定
- 特定都市河川法の改正を契機に流域治水を本格的に推進していくべく、令和3年12月に大和川等を特定都市河川に指定するとともに、令和4年5月に大和川流域水害対策計画を策定

■治水計画の経緯

昭和6～7年 : 亀の瀬河道閉塞^{かめのせ}

昭和12年 : 大和川直轄河川改修工事着手
計画高水流量 2,000m³/s

昭和28年9月 : 台風13号による洪水発生

昭和29年 : 大和川直轄改修計画策定
計画高水流量 2,500m³/s

昭和37年 : 亀の瀬地すべり対策事業着手

昭和41年 : 大和川水系工事実施基本計画策定
計画高水流量 2,500m³/s

昭和51年 : 大和川水系工事実施基本計画改定
計画高水流量 5,200m³/s

昭和57年8月 : 台風10号・前線、台風9号崩れ低気圧による洪水で戦後最大の被害が発生

昭和57年 : 河川激甚災害特別緊急事業実施

昭和60年 : 「大和川流域整備計画」の策定
(総合治水対策実施)

昭和63年 : 大和川水系工事実施基本計画改定
高規格堤防整備事業着手

平成4年 : 大和川水系工事実施基本計画改定

平成21年3月 : 大和川水系河川整備基本方針策定
計画高水流量4,800m³/s
(計画規模1/200)

平成25年11月 : 大和川水系河川整備計画策定
整備計画流量2,800m³/s

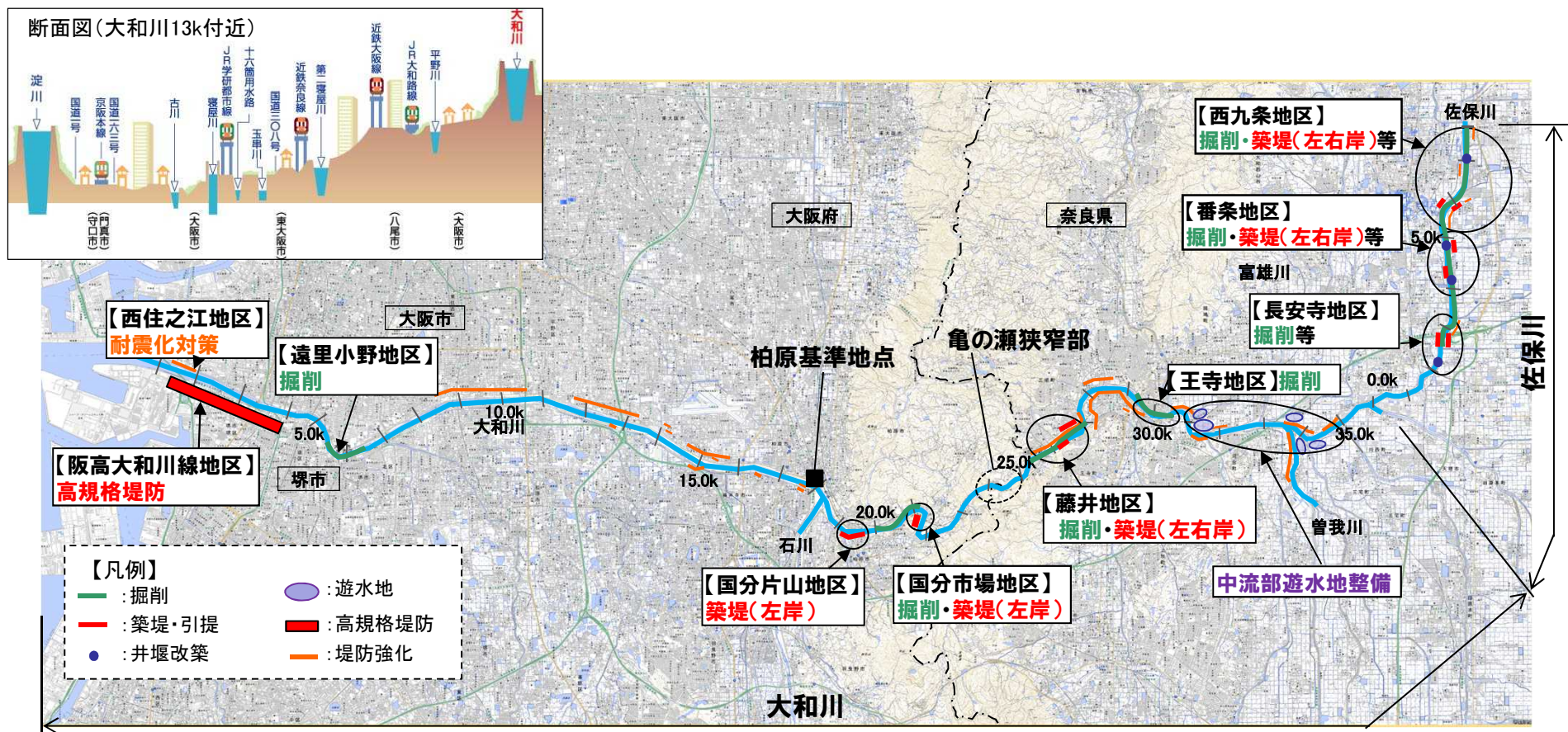
平成29年10月 : 台風21号による洪水発生

令和3年12月 : 大和川等を特定都市河川に指定
令和4年5月 : 大和川流域水害対策計画策定

2. 河川整備の概要(河川整備の主な事業内容)

整備計画期間のみの
事業内容に修正

- 大和川水系では、戦後最大の被害をもたらした昭和57年8月洪水を目標かしわら(柏原地点2,800m³/s)とし、上下流バランスを確保しつつ、流域全体の治水安全度を向上させる河道改修を実施し、流下能力を確保する。
- 下流部で河道掘削、築堤を実施するとともに、特に、治水安全度の低い佐保川において、中流部の遊水地整備と合わせて、河道掘削や築堤を実施する。
- また、下流部において人口が集中した地域で、堤防が決壊すると甚大な人的被害が発生する可能性が高い区間を対象に高規格堤防を整備する。



2. 河川整備の概要(実施スケジュール)

整備計画期間のみの
事業内容に修正

○これまでの河川改修

- ・阪神高速大和川線地区において高規格堤防整備を推進するとともに、下流部で流下能力の不足する地区(遠里小野地区、国府片山地区、国分市場地区)において河道掘削及び築堤を推進。
- ・中流部で流下能力の不足する地区(藤井地区、王寺地区)において河道掘削及び築堤に着手するとともに、流域全体の治水安全度向上に資する遊水地整備を推進。
- ・佐保川では、長安寺地区において河道掘削及び築堤等を完了。

○当面の河川改修

- ・阪神高速大和川線地区において高規格堤防整備を推進するとともに、下流部の河道掘削が完了。
- ・中流部の河道掘削及び築堤、遊水地整備を推進。
- ・佐保川では、遊水地の進捗状況をふまえて番条地区及び西九条地区において、河道掘削及び築堤に着手。

○その後の河川改修

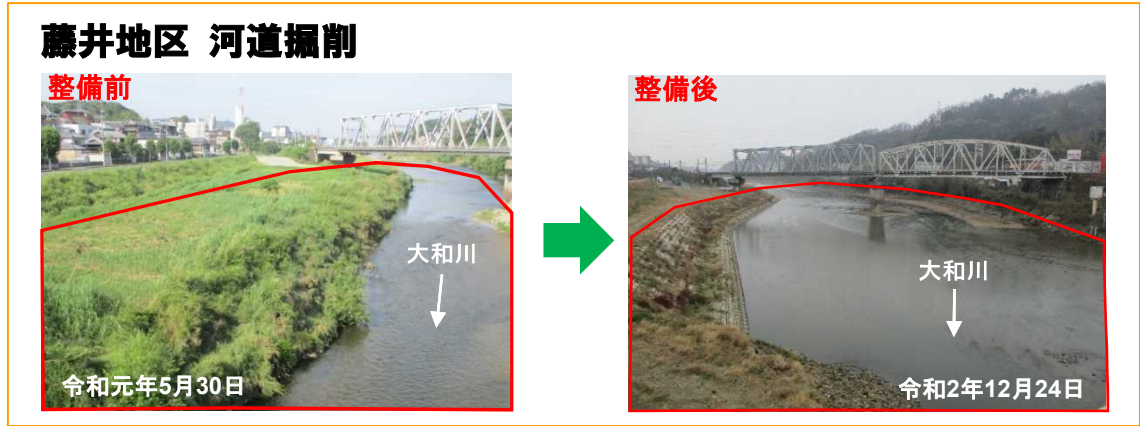
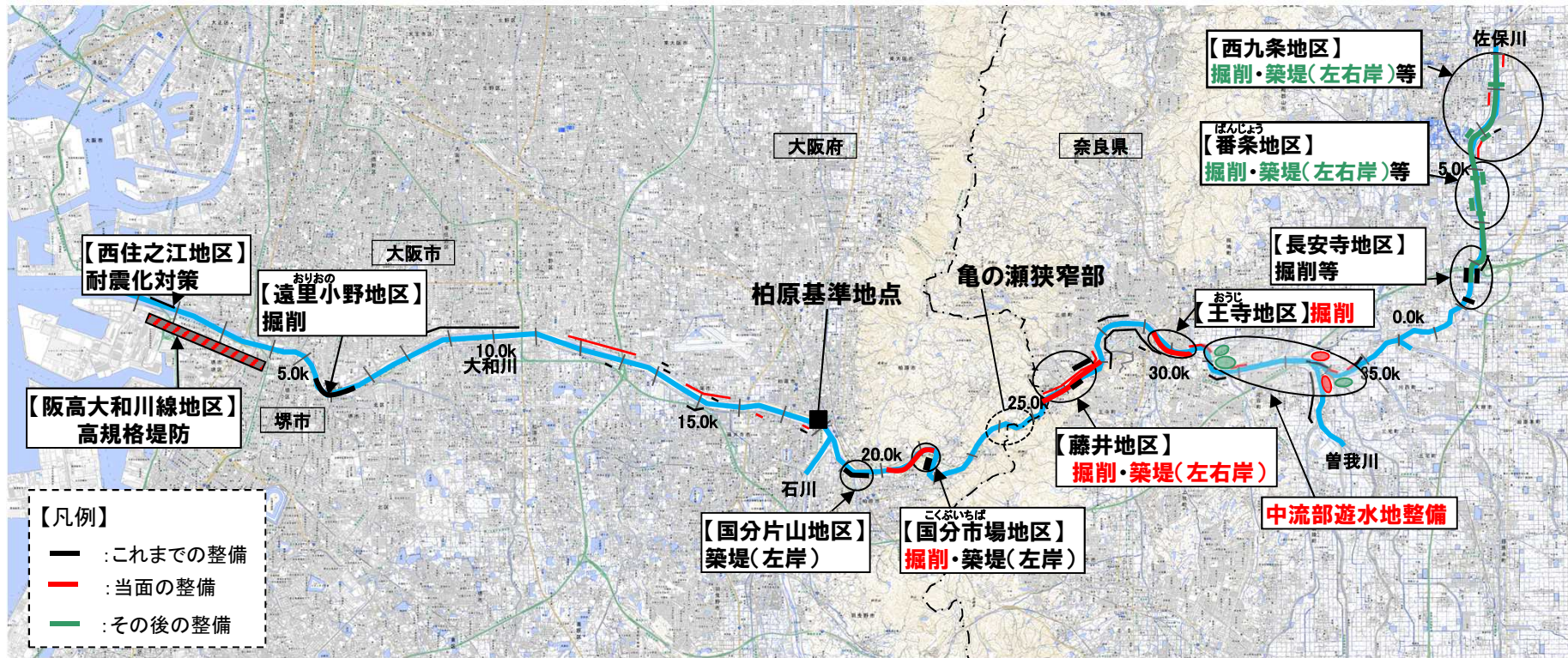
- ・阪神高速大和川線地区において高規格堤防整備を完了。
- ・中流部の河道掘削及び築堤、遊水地整備を完了。
- ・佐保川では、中流部の遊水地整備や下流部の進捗状況をふまえて、西九条地区において築堤を完了。

整備箇所・内容		これまで (H25～R4)	当面 (R5～R9)	その後 (R10～R23)
大和川	下流部	築堤・河道掘削	遠里小野・国分片山・国分市場地区	
	中流部	遊水地整備	保田・窪田地区 三代川・目安・唐院地区	
		築堤・河道掘削	藤井地区 王寺地区	
佐保川	掘削・築堤・引堤・ 橋梁架替・井堰改築	長安寺地区	番条・西九条地区	
高規格堤防			阪神高速大和川線地区	

2. 河川整備の概要(前回事業評価以降に実施した主な整備内容)

前回評価時点以降の
事業内容に修正

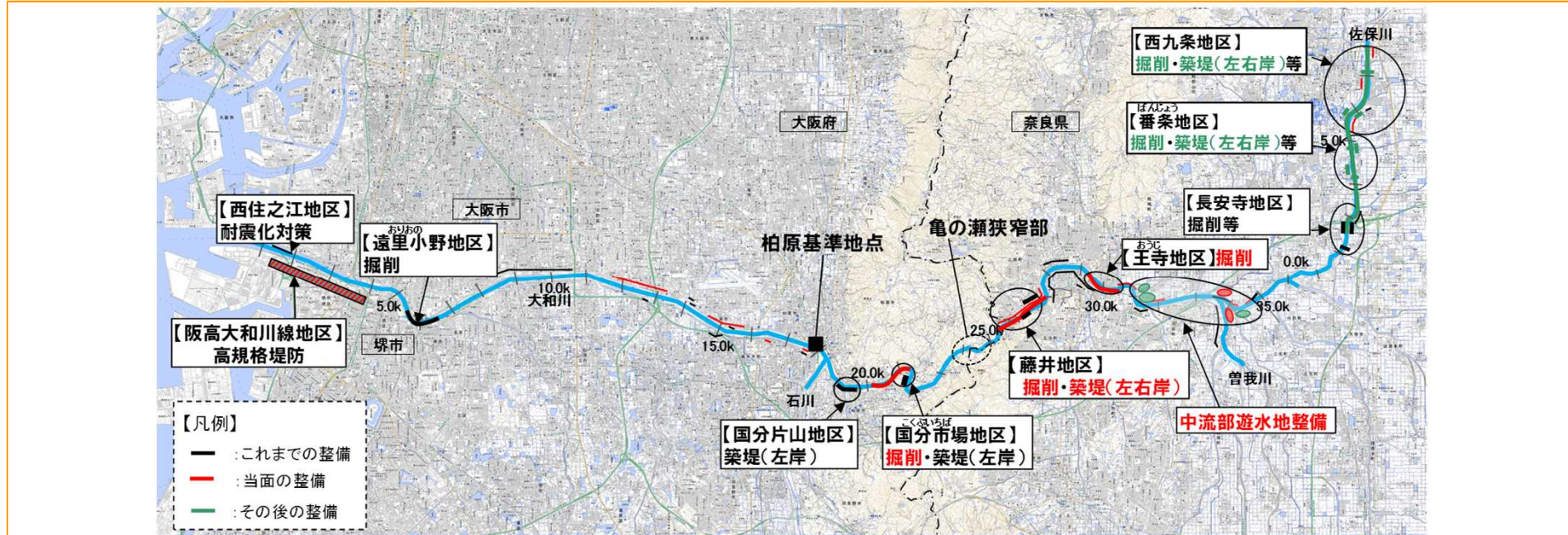
○前回評価時点以降、大和川において築堤・堤防強化等を実施するとともに、佐保川の長安寺地区においては河道掘削・築堤・井堰改築が完了。



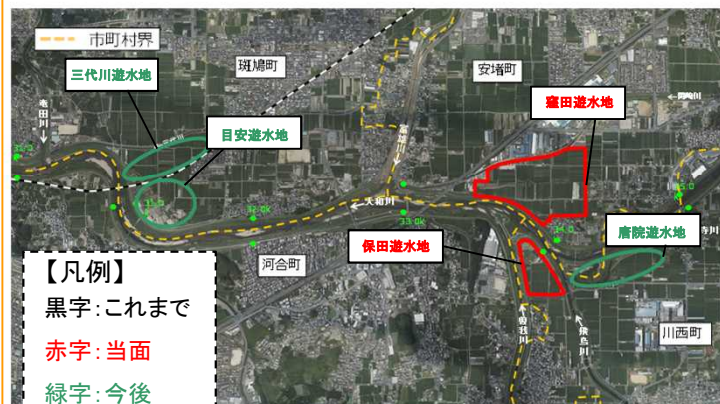
2. 河川整備の概要(当面の整備内容)

前回評価時点以降の
事業内容に修正

- 大和川下流部において、築堤・高規格堤防整備を推進
- 大和川中流部において、築堤・河道掘削、遊水地の整備を推進
- 佐保川において、遊水地の進捗状況をふまえて番条地区及び西九条地区において、河道掘削及び築堤に着手



中流部遊水地整備

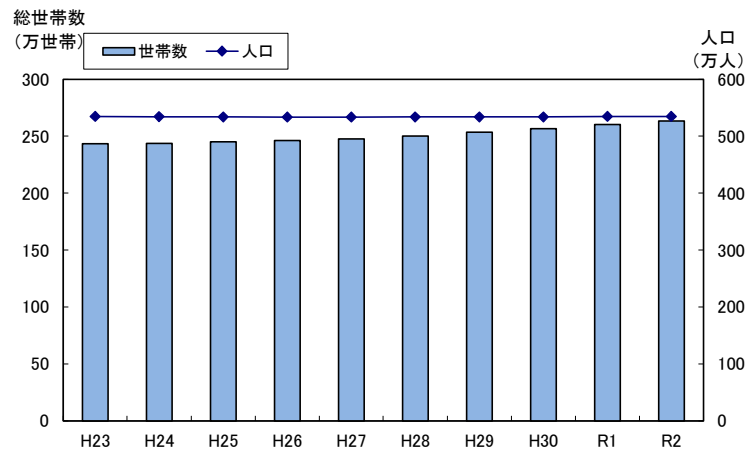


3. 事業の必要性等に関する視点 1) 事業を巡る社会経済情勢等の変化

【地域の開発状況】

○沿川市町の近10年(平成23年から令和2年まで)の総世帯数はやや増加、総人口及び総資産額はほぼ横ばいであり社会情勢に大きな変化はない。

■沿川市町¹⁾の総人口・総世帯数

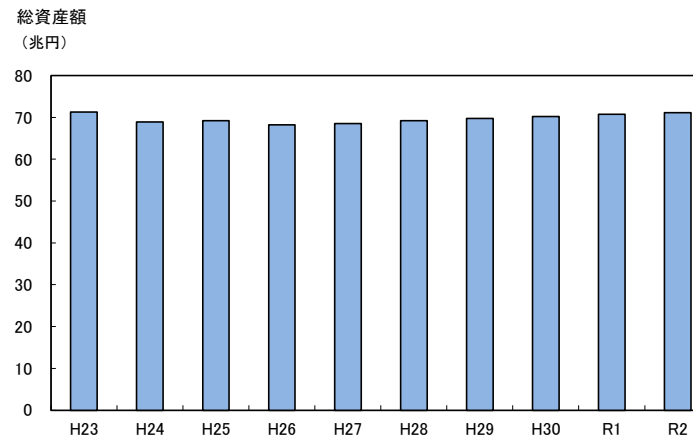


	H23	R2	増減
総人口 (人)	5,344,786	5,344,809	0.0%増
総世帯数 (世帯)	2,432,933	2,632,581	8.2%増

※総人口・総世帯数:大阪府統計年鑑・奈良県統計書

1) 大阪市、堺市、八尾市、松原市、柏原市、羽曳野市、藤井寺市、東大阪市、奈良市、大和郡山市、天理市、三郷町、斑鳩町、安堵町、川西町、三宅町、王寺町、広陵町、河合町

■沿川市町の総資産額



	H23	R2	増減
総資産額 (兆円)	71.3	71.1	-0.3%減

※総資産額:国勢調査、事業所・企業統計調査、経済センサス基礎調査、作物統計のデータを元に治水経済マニュアル(案)により算出。統計値が存在しない年は前年度値で補完。

3. 事業の必要性等に関する視点

1) 事業を巡る社会経済情勢等の変化
(流域治水の推進)

【流域治水の推進】

- 気候変動の影響や社会状況の変化などを踏まえ、河川の流域のあらゆる関係者が協働して流域全体で行う治水対策、「流域治水」へ転換。
- 治水計画を「気候変動による降雨量の増加などを考慮したもの」に見直し、集水域と河川区域のみならず、氾濫域も含めて一つの流域として捉え、地域の特性に応じ、①氾濫をできるだけ防ぐ、減らす対策、②被害対象を減少させるための対策、③被害の軽減、早期復旧・復興のための対策をハード・ソフト一体で多層的に進める。

① 氾濫をできるだけ防ぐ・減らすための対策

集水域
雨水貯留機能の拡大
 [国・市、企業、住民]
 雨水貯留浸透施設の整備、
 ため池等の治水利用

流水の貯留 **河川区域**

[国・県・市・利水者]
 治水ダムの建設・再生、
 利水ダム等において貯留水を
 事前に放流し洪水調節に活用

[国・県・市]
 土地利用と一体となった遊水
 機能の向上

持続可能な河道の流下能力の維持・向上

[国・県・市]
 河床掘削、引堤、砂防堰堤、
 雨水排水施設等の整備

氾濫水を減らす

[国・県]
 「粘り強い堤防」を目指した
 堤防強化等

② 被害対象を減少させるための対策

**リスクの低いエリアへ誘導／
 住まい方の工夫**
 [国・市、企業、住民]
 土地利用規制、誘導、移転促進、
 不動産取引時の水害リスク情報提供、
 金融による誘導の検討

氾濫域
浸水範囲を減らす
 [国・県・市]
 二線堤の整備、
 自然堤防の保全



③ 被害の軽減、早期復旧・復興のための対策

土地のリスク情報の充実 **氾濫域**
 [国・県]
 水害リスク情報の空白地帯解消、
 多段型水害リスク情報を発信

避難体制を強化する
 [国・県・市]
 長期予測の技術開発、
 リアルタイム浸水・決壊把握

経済被害の最小化
 [企業、住民]
 工場や建築物の浸水対策、
 BCPの策定

住まい方の工夫
 [企業、住民]
 不動産取引時の水害リスク情報
 提供、金融商品を通じた浸水対
 策の促進

被災自治体の支援体制充実
 [国・企業]
 官民連携によるTEC-FORCEの
 体制強化

氾濫水を早く排除する
 [国・県・市等]
 排水門等の整備、排水強化

3. 事業の必要性等に関する視点

1) 事業を巡る社会経済情勢等の変化
(流域治水の推進)

大和川水系流域治水プロジェクト

令和4年7月時点

～大阪・奈良の歴史・文化を守り、持続可能な経済発展を支える治水対策の推進～

○ 令和元年東日本台風では、各地で戦後最大を超える洪水により甚大な被害が発生したことを踏まえ、大和川水系においても事前防災を進める必要があり、放射線に広がった支川から本川へ雨水が集中する上流域では「ながす・ためる・ひかえる」の三本柱の対策を、人口・資産が集中する下流域では高規格堤防等を進めることで、国管理区間においては戦後最大の被害をもたらした昭和57年8月洪水と同規模の洪水はん濫による浸水被害を防止し、流域における浸水被害の軽減を図る。



● 氾濫をできるだけ防ぐ・減らすための対策

- 堤防整備、河道掘削、遊水地整備、高規格堤防整備、堰改築、堤防強化対策等
- 下水道等の排水施設等の整備
- 雨水貯留浸透施設等の整備、ため池や田んぼの治水活用
- 利水ダム等7ダムにおける事前放流等の実施、体制構築
- 地すべり対策、砂防事業、森林の整備・保全等

(大和郡山市)ため池治水利用施設

(田原本市)雨水貯留施設整備

● 被害対象を減少させるための対策

- 大和川流域における総合治水の推進に関する条例(奈良県)による取組の推進(特定都市河川浸水被害対策法による雨水浸透阻害行為の許可、市街化編入抑制区域の指定等)
- 開発行為に対する流出抑制対策指導(大阪府及び流域市町村)等

● 被害の軽減、早期復旧・復興のための対策

- 流域の河川情報を一元化しホットラインを強化
- 水害リスク空白域の解消
- ハザードマップの周知及び住民の水害リスクに対する理解促進の取組
- 掘削土等を活用した防災拠点整備
- 新技術を活用した越水・漏水の感知及び流域の浸水監視体制の強化
- 要配慮者利用施設における避難計画の策定支援と避難の実効性確保等

(藤井寺市)あることごとくハザードマップ

(三郷町)掘削土を利用した広域避難場所整備



※具体的な対策内容については、今後の調査・検討等により変更となる場合がある。

3. 事業の必要性等に関する視点

1)事業を巡る社会経済情勢等の変化
(流域治水の推進)

【流域治水の推進】

- 令和3年12月24日に大和川水系大和川等が特定都市河川法の改正後、全国で初めて特定都市河川に指定。
- 「流域治水」の本格的な実施に向け、同法に基づく「大和川流域水害対策計画」を令和4年5月27日に策定。

■大和川流域水害対策計画の概要

- (計画策定者) 近畿地方整備局長、奈良県知事、大和川特定都市河川流域25市町村長
(計画の目標) ・流域全体では、昭和57年8月降雨に対し、大和川・佐保川の堤防決壊による壊滅的な被害の解消、一部支川氾濫や内水による浸水が想定される区域においても住民の安全確保
・重点地区では、概ね100年に1回の確率で発生しうる規模の降雨に対し、内水による浸水被害を解消
・想定し得る最大規模までのあらゆる水害リスクを可能な限り想定し、人命を守り、経済被害の軽減に取り組む
(計画の期間) 概ね20年

①氾濫をできるだけ防ぐ・減らす対策

- 河川整備(河道改修や遊水地等の整備)
- 下水道整備
- ・雨水管渠整備、既設ポンプ施設の維持・更新
- ・内水ポンプ施設の運転操作ルール策定
- 流域対策

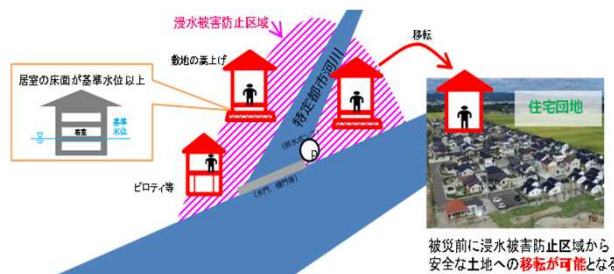


- 既存ダムの洪水調節機能強化
既存ダム(初瀬ダム、天理ダム、白川ダム、岩井川ダム、大門ダム)
における事前放流の実施

ハード・ソフト両面において、自然環境が有する多様な機能を活用し、持続可能で魅力ある国土・都市・地域づくりを進めるグリーンインフラの考えを踏まえるものとする。

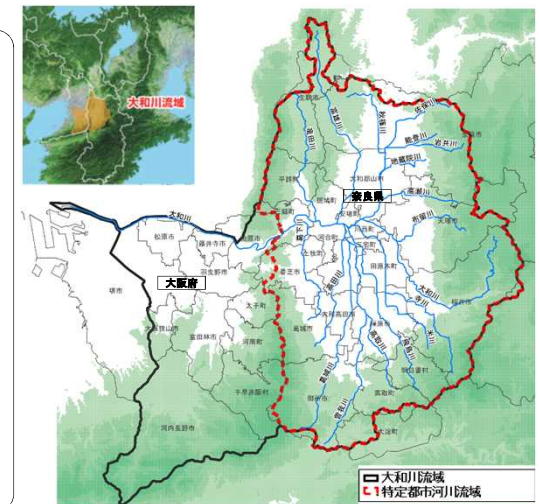
②被害対象を減少させるための対策

- 貯留機能保全区域・浸水被害防止区域の指定
- ・都市浸水想定区域や条例で指定する『市街化編入抑制区域』等を考慮した上で区域の指定を検討



③被害の軽減、早期復旧、復興のための対策

- ・減災対策協議会等による関係機関との連携強化や市町村等とのホットラインによる河川情報の共有
- ・洪水ハザードマップや内水ハザードマップの作成・周知、住民一人一人の避難計画・情報マップの作成促進
- ・小中学校や地域を対象とした水災害教育の実施
- ・要配慮者利用施設における避難確保計画の作成、避難訓練の徹底



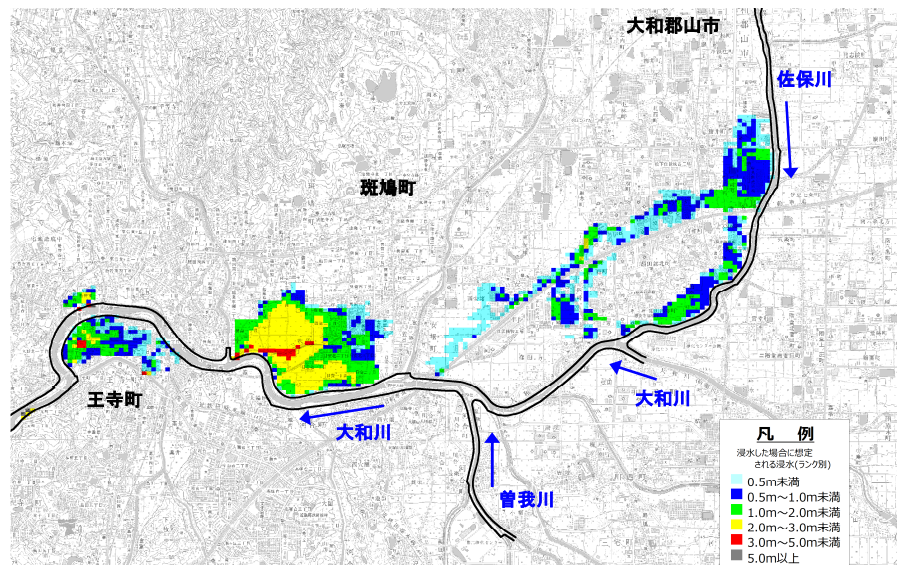
3. 事業の必要性等に関する視点 2) 事業の投資効果

【事業の効果等】

- 事業実施前では、河川整備計画の目標洪水(昭和57年8月洪水)が生じた場合、堤防の決壊等により約520haが浸水し、浸水家屋数は約4,300戸、被害額は約1,400億円と推測される。
- 河川整備計画において予定している事業を実施することにより、河川整備計画の目標洪水が生じた場合の浸水被害は解消する。

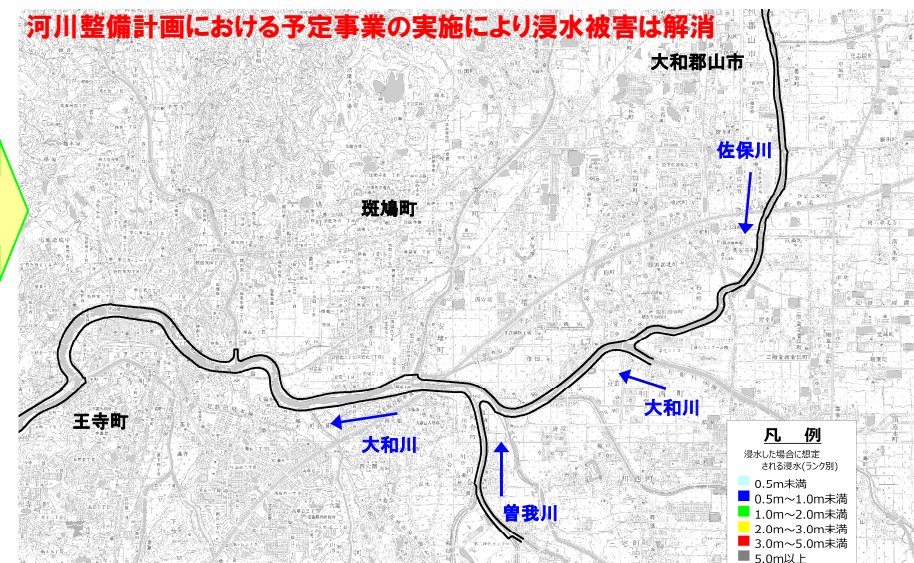
事業実施による浸水被害軽減効果(河川整備計画の目標洪水(昭和57年8月洪水)が発生した場合)

■事業実施前における氾濫想定



浸水面積	約	520ha
浸水区域内人口	約	10,600人
浸水区域内家屋数	約	4,300戸
被害総額	約	1,400億円

■河川整備計画において予定の事業を実施した後の氾濫想定



浸水面積	約	0ha
浸水区域内人口	約	0人
浸水区域内家屋数	約	0戸
被害総額	約	0億円

3. 事業の必要性等に関する視点 2) 事業の投資効果

○治水経済調査マニュアル(案)(令和2年4月)に基づき算出した大和川水系の「事業全体」、「残事業」の費用便益比は以下のとおり。

■ 費用対効果分析結果

		事業全体	残事業
■ 便益(B)	①便益	36,516億円	28,870億円
	②残存価値	11億円	6億円
	総便益(①+②)	36,526億円	28,877億円
■ 費用(C)	③建設費	1,352億円	574億円
	④維持管理費	242億円	138億円
	総費用(③+④)	1,594億円	713億円
■ 費用便益比(B/C)		22.9	40.5

※便益・費用は、現在価値化した値である。

※便益・費用の合計値は、表示桁数の関係で一致しないことがある。

■ 算出条件等

評価基準年: 令和4年度

施設完成後の評価期間: 50年

建設費 : 1,380億円 (残事業: 734億円) (当面の整備: 369億円)

維持管理費 : 506億円 (残事業: 418億円) (当面の整備: 368億円)

3. 事業の必要性等に関する視点 2) 事業の投資効果

○前回の事業再評価(平成29年)と今回の事業再評価(令和4年)における費用便益比(B/C)の差の要因は、以下のとおり。

総便益(B): 氾濫区域内の家屋資産額の増加、マニュアルの変更および現在価値化基準年の違い等により、
総便益が増加

総費用(C): 物価の上昇、現在価値化基準年の違い等により、総費用が増加。

■ 費用対効果の分析(前回との比較)

項目	令和4年度 再評価	(参考) 平成29年度 再評価	主な要因
B/C	22.9	22.1	下記の総便益・総費用の関係による。
総便益(B)	36,526億円	28,187億円	<ul style="list-style-type: none"> ・ 氾濫区域内の家屋資産額が増加(評価額の増) 約782億円増 ・ マニュアルの変更(公共土木被害額の算出方法変更により約4,924億円減、一般資産被害額の算出方法変更等により約7,073億円増、間接被害額の算出方法変更により約1,207億円増)に伴う変化 約3,356億円増 ・ 現在価値化基準年の違い等による増加 約4,202億円増
	[113,521億円]	[110,540億円]	
総費用(C)	1,594億円	1,277億円	<ul style="list-style-type: none"> ・ 物価上昇の影響による増加 約41億円増 ・ 現在価値化基準年の違い等による増加 約276億円増
	[1,886億円]	[1,905億円]	

[]現在価値化前の値

3. 事業の必要性等に関する視点 2) 事業の投資効果

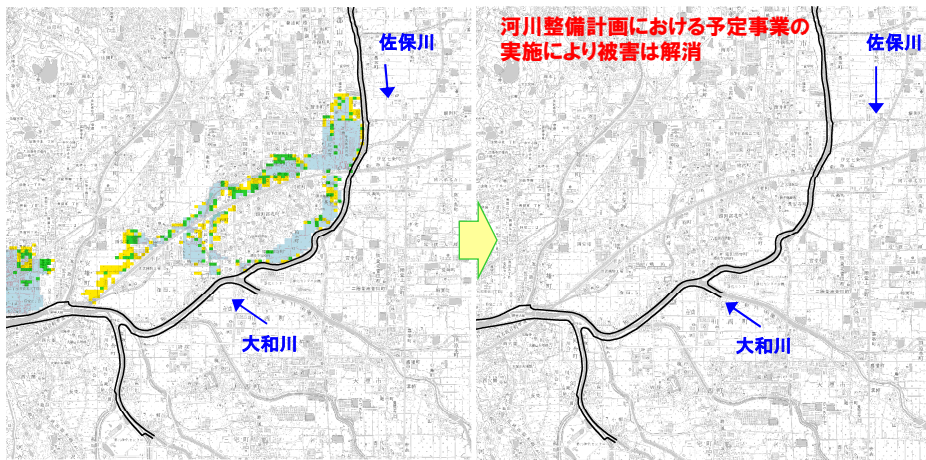
- 貨幣換算が困難な効果等は費用対効果分析に加えていないが、「水害の被害指標分析の手引き」に準じて河川整備による人的被害等の軽減効果を算定。
- 河川整備計画の目標洪水(昭和57年8月洪水)が発生した場合、大和川直轄管理区間内(奈良県域)の最大孤立者数は約5,500人(避難率40%)、電力の停止による影響人口は約6,200人と想定されるが、事業の実施により被害は全て解消される。

■最大孤立者数

(最大孤立者数に係る浸水区分、河川整備計画の目標洪水(昭和57年8月洪水))

		事業着手前	整備後
最大孤立者数	避難率0%	約9,100人	0人
	避難率40%	約5,500人	0人
	避難率80%	約1,800人	0人

<事業着手前>

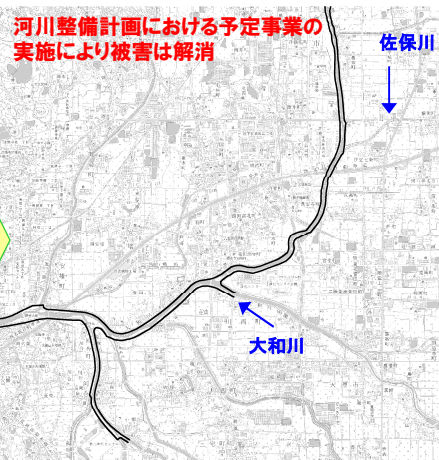


奈良県域

浸水深

- 30cm未満の区域
- 30~50cm未満の区域
(災害時要援護者の避難が困難となる水位)
- 50cm以上の区域
(災害時要援護者以外の避難が困難となる水位)

<整備後>

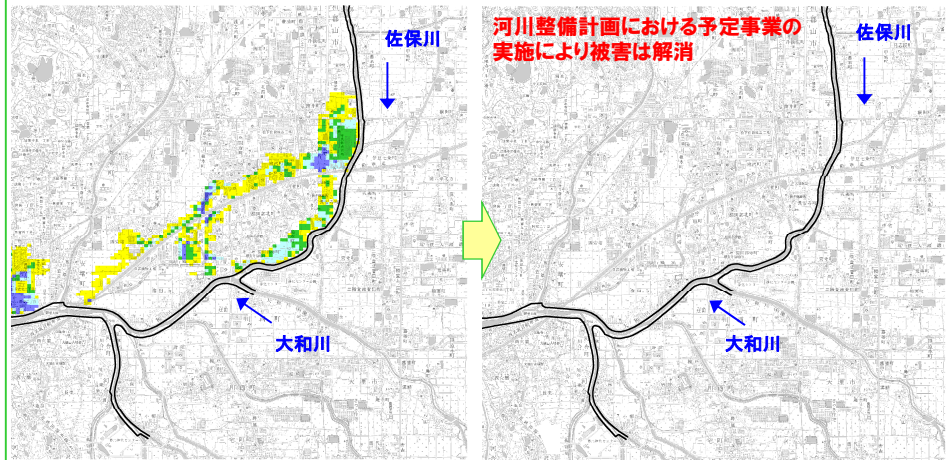


■ライフラインの停止による波及被害

(電力の停止に係る浸水区分、河川整備計画の目標洪水(昭和57年8月洪水))

	事業着手前	整備後
電力の停止による影響人口	約6,200人	0人
ガスの機能停止による影響人口	約2,500人	0人

<事業着手前>



奈良県域

- ~70cm: 電力やガスの使用に影響なし
- 70~100cm: 住宅1階の電力は使用不能
- 100~140cm: 集合住宅の棟全体が停電となる可能性あり
- 140~340cm: 住宅のLPガスが使用不能
- 340cm~: 変電設備が浸水しない場合でも浸水深に応じて階数毎に停電

3. 事業の必要性等に関する視点 3)事業の進捗状況

4. 事業の進捗の見込みの視点

【事業の進捗状況】

○令和4年度末時点において、築堤の進捗率は50%、河道掘削の進捗率は36%である。

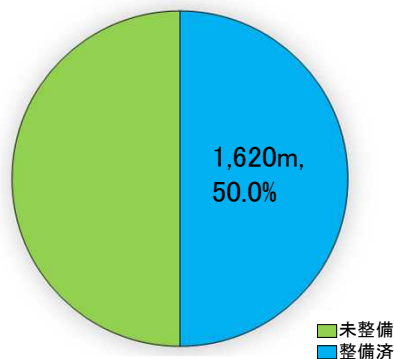
【事業の進捗の見込みの視点】

○今後は引き続き、奈良県域において藤井地区での築堤・河道掘削や遊水地整備、王寺地区での河道掘削を実施する。

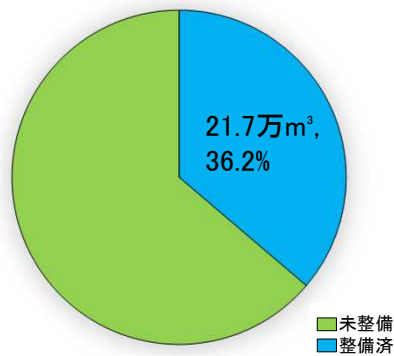
また、佐保川においては遊水地整備の進捗等をふまえながら、番条・西九条地区での河道掘削や井堰改築、引堤等を実施する。

○大阪府域においても、引き続き、国分市場地区での河道掘削や、阪神高速大和川線地区での高規格堤防の整備等を実施する。

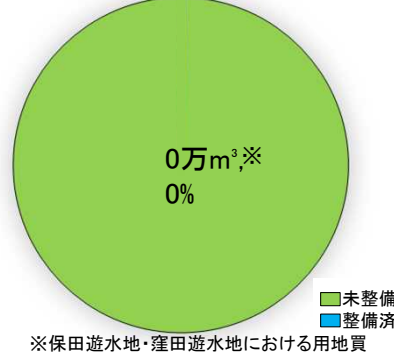
築堤延長(m)



河道掘削(万m³)



遊水地容量(万m³)



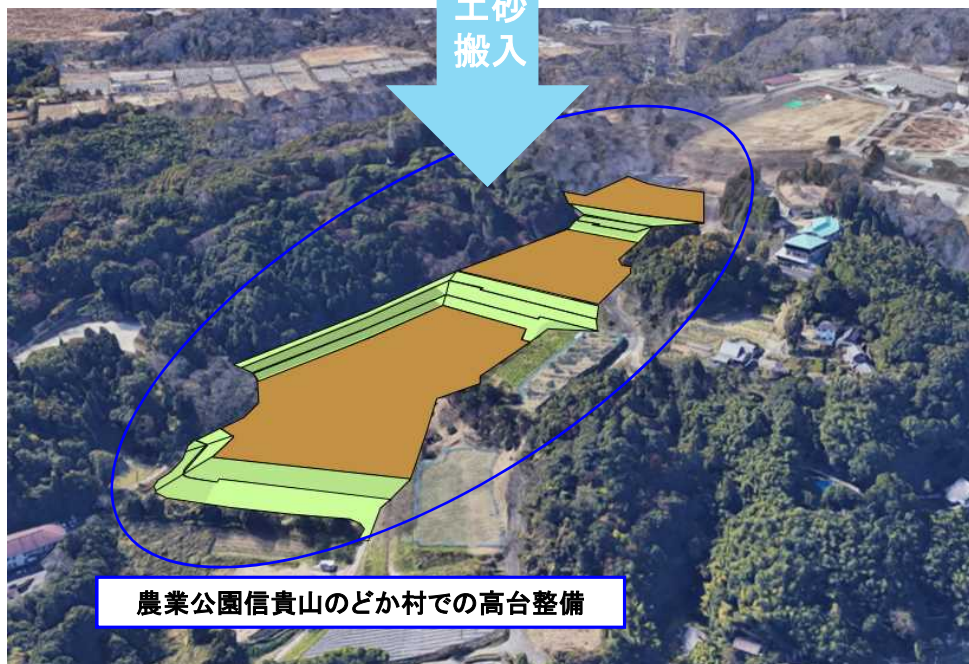
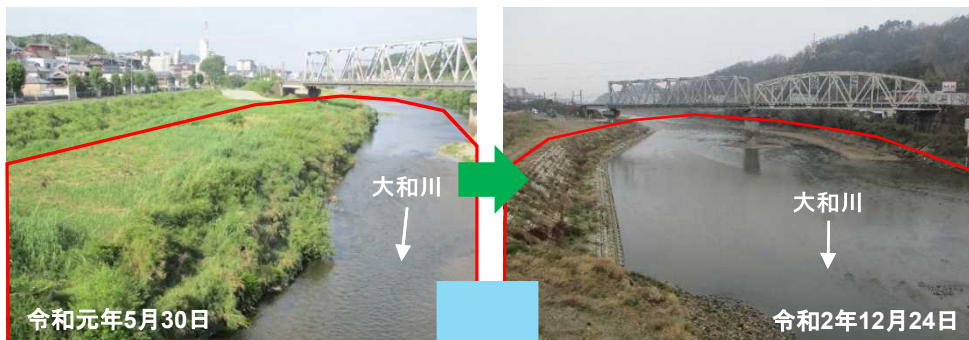
※保田遊水地・窪田遊水地における用地買収は完了しており、遊水地内掘削については約3万m³完了している。(R4.12時点)



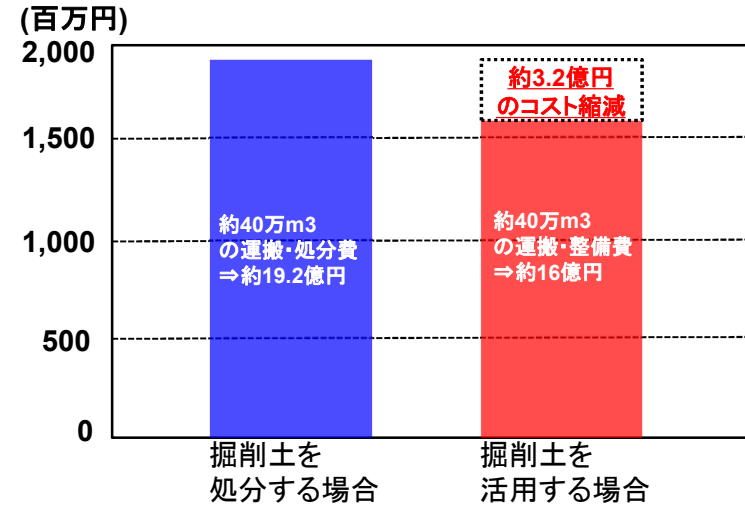
5. コスト縮減や代替案立案等の可能性の視点

○大和川では、R3年度以降の藤井地区での河道掘削等により合計約40万m³もの土砂が発生する予定であり、それらの土砂を三郷町の農業公園信貴山のどか村における防災拠点整備事業の高台整備等の盛土材として活用している。

■藤井地区での河道掘削



■掘削土の盛土材流用によるコスト縮減



6. 関係自治体の意見等

大阪府知事

「対応方針(原案)」案については異存ありません。但し、以下の事項を要請します。

- 大和川は、淀川に比べて治水安全度が低いことに鑑み、「大和川水系流域治水プロジェクト」や「大和川下流部大規模氾濫域の減災に係る取組方針」に基づき、河道整備や堤防強化等の治水対策について、早期完成に努めること。併せて、流域タイムラインの作成や、要配慮者利用施設の避難確保計画の作成及び避難訓練の促進、氾濫時の長期湛水への対応計画の策定など、ソフト対策について国が率先して連携を図り、計画的な取組を早期に進められたい。
- 治水安全度の更なる向上のため、河川整備計画の次の段階を見据えた具体的な整備手法の調査・検討を早急に実施し、河川整備計画の変更も含めた必要な措置を講じること。
- 河口部では土砂が堆積していることから、河道のモニタリング調査を踏まえた適切な河道管理により治水安全度の低下を防ぐこと。
- 事業の実施にあたっては、より効果的な整備手法の検討を行い、更なるコスト縮減を図ること。

6. 関係自治体の意見等

奈良県知事

今回、意見照会のあった大和川水系直轄河川改修事業は、流域住民の安全・安心を確保するために重要な事業であり、「事業の継続」をお願いします。

また、事業の実施にあたっては、以下の事項をお願いします。

1. 平成25年11月に策定された「大和川水系河川整備計画(国管理区間)」に示された直轄遊水地をはじめとする河川整備を速やかに進められたい。
2. 直轄遊水地事業の川西町保田地区、安堵町窪田地区及び斑鳩町三代川地区における早期完成を目指すとともに、川西町唐院地区及び斑鳩町目安地区についても地元調整の整ったところから優先して取り組むなど、関係機関と連携して進められたい。
3. 令和3年に大和川が特定都市河川に指定されたことを受け、流域治水を計画的に進め、流域の早期かつ確実な治水安全度の向上が図られるよう密に連携、協働して進められたい。
4. コスト縮減に留意しつつ、計画的・効率的に実施されるとともに、関係市町村・地域住民の理解が得られるよう十分に協議・調整を図られたい。

7. 対応方針(原案)

事業の必要性等に関する視点による再評価及び事業の進捗の見込みに関する視点による再評価がいずれも継続が妥当と判断でき、かつ、コスト縮減や代替案等の可能性の視点による再評価により事業の見直しを図る必要がないと判断できることから「事業継続が妥当」である。

No. 8
近畿地方整備局
事業評価監視委員会
令和4年度第4回

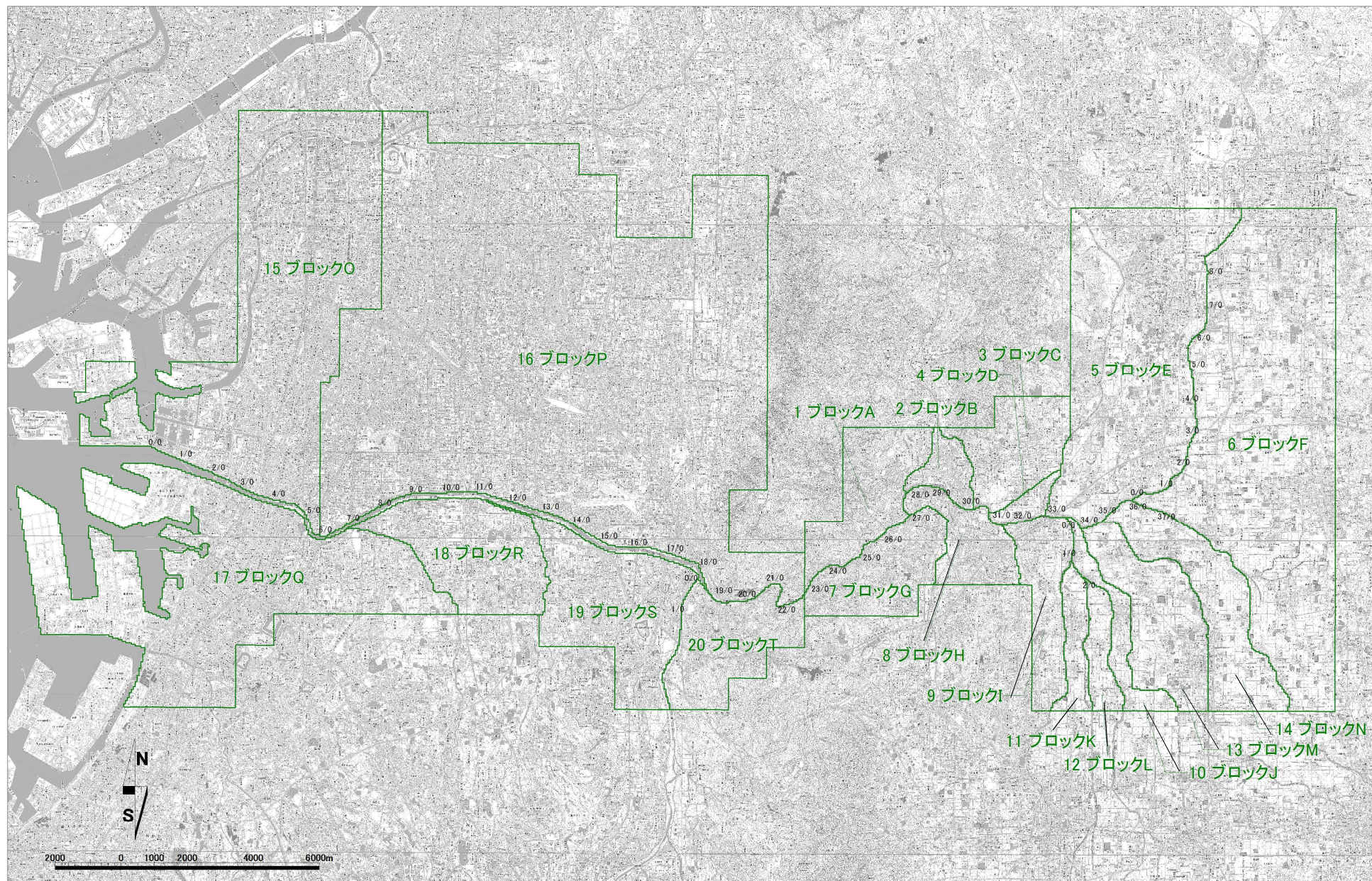
大和川直轄河川改修事業

【再評価】

令和4年12月
近畿地方整備局

様式－1

様式-1 氾濫ブロック分割図



様式－2

様式-2

資産データ

水系名：大和川水系

河川名：大和川・佐保川

国勢調査年：平成27年

経済センサス調査年：平成28年

込添 ブロック	ブロック 面積 (ha)	一般資産等基礎数量							一般資産額（百万円）						一般資産額等合 計	備考				
		人口 (人)	世帯数 (世帯)	従業者数 (産業分類別に 算出) (人)	農漁家数 (世帯)	延床面積 (ha)	水田面積 (ha)	畑面積 (ha)	家屋	家庭用品	事業所資産		農漁家資産				小計	水稲	畑作物	小計
											償却	在庫	償却	在庫						
ブロック1	907	18,485	7,104	2,795	62	88	26	98	180,336	89,066	9,392	4,118	130	42	283,084	31	584	615	283,699	
ブロック2	258	12,863	5,077	2,298	38	68	3	5	139,555	63,647	5,999	3,240	80	26	212,547	4	30	34	212,581	
ブロック3	804	18,182	6,818	4,220	114	101	212	33	206,949	85,474	13,881	8,019	240	77	314,640	252	195	447	315,087	
ブロック4	140	3,323	1,320	459	19	17	51	8	35,574	16,544	2,241	1,346	39	13	55,757	61	50	111	55,868	
ブロック5	3,524	97,072	37,919	39,714	586	622	1,012	64	1,269,622	475,386	149,190	87,454	1,234	398	1,983,284	1,203	384	1,587	1,984,871	
ブロック6	5,345	110,820	45,002	47,722	1,011	701	2,394	147	1,430,644	564,181	180,306	97,514	2,129	688	2,275,462	2,842	874	3,716	2,279,178	
ブロック7	833	18,615	7,015	3,958	41	89	17	17	182,583	87,951	12,685	6,357	86	28	289,690	20	104	124	289,814	
ブロック8	552	24,372	10,045	7,603	51	150	46	18	305,482	125,929	22,769	10,690	107	34	465,011	54	107	161	465,172	
ブロック9	678	10,711	3,706	4,203	74	62	165	33	127,291	46,461	21,407	11,507	156	50	206,872	196	198	394	207,266	
ブロック10	355	2,908	1,034	1,605	42	20	198	14	41,364	12,961	7,133	5,464	88	28	67,038	235	85	320	67,358	
ブロック11	307	4,001	1,340	1,495	25	29	95	16	58,689	16,803	8,170	4,008	53	17	87,740	112	98	210	87,950	
ブロック12	284	1,504	490	711	32	11	145	42	22,863	6,148	2,801	1,952	68	22	33,854	172	248	420	34,274	
ブロック13	1,088	23,240	8,634	7,856	141	173	454	40	353,015	108,244	28,861	19,048	297	96	509,561	538	236	774	510,335	
ブロック14	1,133	16,349	6,099	5,934	192	122	540	63	249,183	76,457	34,184	15,537	404	131	375,896	640	374	1,014	376,910	
ブロック15	5,170	649,561	364,452	1,109,248	181	4,383	0	0	10,165,459	4,569,133	4,714,892	1,865,194	379	122	21,315,179	0	0	0	21,315,179	
ブロック16	13,515	1,506,820	687,972	680,393	1,538	8,789	243	204	20,388,789	8,625,095	2,609,234	1,490,842	3,235	1,043	33,118,218	276	1,257	1,533	33,119,751	
ブロック17	4,515	276,020	123,202	145,778	229	1,542	35	0	3,577,524	1,544,582	595,627	287,222	482	155	6,005,592	40	0	40	6,005,632	
ブロック18	1,279	98,317	40,776	35,426	139	479	99	1	1,111,780	511,205	129,307	74,091	293	94	1,826,770	113	7	120	1,826,890	
ブロック19	1,587	118,875	49,213	33,590	232	578	115	2	1,340,349	616,980	139,874	65,548	488	157	2,163,396	131	13	144	2,163,540	
ブロック20	1,008	31,389	12,795	14,120	151	172	39	176	399,728	160,407	64,982	44,476	318	103	670,014	45	1,082	1,127	671,141	
合計	43,280	3,043,427	1,420,013	2,149,128	4,898	18,196	5,889	981	41,586,759	17,802,654	8,752,935	4,103,627	10,306	3,324	72,259,605	6,965	5,926	12,891	72,272,496	

様式－3

様式-3	被害額（事業実施前）						水系名：大和川水系				河川名：大和川・佐保川			流量規模：1/2			(単位：百万円)					
	汎遊 ブロック	一般資産被害額						農作物被害額			公共土木施設 等被害額	営業停止損失	家屋における 応急対策費用			事業所における 応急対策費用	国・地方公共 団体における 応急対策費用	その他の間接 被害	小計	合計	備考	
		家屋	家庭用品	事業所資産		農漁家資産		小計	水稻	畑作物			小計	清掃労働対価	代替活動等							小計
ブロック1	0.0	0.0	0.0	0.0	0.0	0.0	0.0	0.0	0.0	0.0	0.0	0.0	0.0	0.0	0.0	0.0	0.0	0.0	0.0	0.0	0.0	0.0
ブロック2	0.0	0.0	0.0	0.0	0.0	0.0	0.0	0.0	0.0	0.0	0.0	0.0	0.0	0.0	0.0	0.0	0.0	0.0	0.0	0.0	0.0	0.0
ブロック3	0.0	0.0	0.0	0.0	0.0	0.0	0.0	0.0	0.0	0.0	0.0	0.0	0.0	0.0	0.0	0.0	0.0	0.0	0.0	0.0	0.0	0.0
ブロック4	0.0	0.0	0.0	0.0	0.0	0.0	0.0	0.0	0.0	0.0	0.0	0.0	0.0	0.0	0.0	0.0	0.0	0.0	0.0	0.0	0.0	0.0
ブロック5	0.0	0.0	0.0	0.0	0.0	0.0	0.0	0.0	0.0	0.0	0.0	0.0	0.0	0.0	0.0	0.0	0.0	0.0	0.0	0.0	0.0	0.0
ブロック6	0.0	0.0	0.0	0.0	0.0	0.0	0.0	0.0	0.0	0.0	0.0	0.0	0.0	0.0	0.0	0.0	0.0	0.0	0.0	0.0	0.0	0.0
ブロック7	0.0	0.0	0.0	0.0	0.0	0.0	0.0	0.0	0.0	0.0	0.0	0.0	0.0	0.0	0.0	0.0	0.0	0.0	0.0	0.0	0.0	0.0
ブロック8	0.0	0.0	0.0	0.0	0.0	0.0	0.0	0.0	0.0	0.0	0.0	0.0	0.0	0.0	0.0	0.0	0.0	0.0	0.0	0.0	0.0	0.0
ブロック9	0.0	0.0	0.0	0.0	0.0	0.0	0.0	0.0	0.0	0.0	0.0	0.0	0.0	0.0	0.0	0.0	0.0	0.0	0.0	0.0	0.0	0.0
ブロック10	0.0	0.0	0.0	0.0	0.0	0.0	0.0	0.0	0.0	0.0	0.0	0.0	0.0	0.0	0.0	0.0	0.0	0.0	0.0	0.0	0.0	0.0
ブロック11	0.0	0.0	0.0	0.0	0.0	0.0	0.0	0.0	0.0	0.0	0.0	0.0	0.0	0.0	0.0	0.0	0.0	0.0	0.0	0.0	0.0	0.0
ブロック12	0.0	0.0	0.0	0.0	0.0	0.0	0.0	0.0	0.0	0.0	0.0	0.0	0.0	0.0	0.0	0.0	0.0	0.0	0.0	0.0	0.0	0.0
ブロック13	0.0	0.0	0.0	0.0	0.0	0.0	0.0	0.0	0.0	0.0	0.0	0.0	0.0	0.0	0.0	0.0	0.0	0.0	0.0	0.0	0.0	0.0
ブロック14	0.0	0.0	0.0	0.0	0.0	0.0	0.0	0.0	0.0	0.0	0.0	0.0	0.0	0.0	0.0	0.0	0.0	0.0	0.0	0.0	0.0	0.0
ブロック15	0.0	0.0	0.0	0.0	0.0	0.0	0.0	0.0	0.0	0.0	0.0	0.0	0.0	0.0	0.0	0.0	0.0	0.0	0.0	0.0	0.0	0.0
ブロック16	0.0	0.0	0.0	0.0	0.0	0.0	0.0	0.0	0.0	0.0	0.0	0.0	0.0	0.0	0.0	0.0	0.0	0.0	0.0	0.0	0.0	0.0
ブロック17	0.0	0.0	0.0	0.0	0.0	0.0	0.0	0.0	0.0	0.0	0.0	0.0	0.0	0.0	0.0	0.0	0.0	0.0	0.0	0.0	0.0	0.0
ブロック18	0.0	0.0	0.0	0.0	0.0	0.0	0.0	0.0	0.0	0.0	0.0	0.0	0.0	0.0	0.0	0.0	0.0	0.0	0.0	0.0	0.0	0.0
ブロック19	0.0	0.0	0.0	0.0	0.0	0.0	0.0	0.0	0.0	0.0	0.0	0.0	0.0	0.0	0.0	0.0	0.0	0.0	0.0	0.0	0.0	0.0
ブロック20	0.0	0.0	0.0	0.0	0.0	0.0	0.0	0.0	0.0	0.0	0.0	0.0	0.0	0.0	0.0	0.0	0.0	0.0	0.0	0.0	0.0	0.0
合計	0.0	0.0	0.0	0.0	0.0	0.0	0.0	0.0	0.0	0.0	0.0	0.0	0.0	0.0	0.0	0.0	0.0	0.0	0.0	0.0	0.0	0.0

様式-3	被害額（事業実施前）						水系名：大和川水系				河川名：大和川・佐保川			流量規模：1/5			(単位：百万円)					
	汎遊 ブロック	一般資産被害額						農作物被害額			公共土木施設 等被害額	営業停止損失	家屋における 応急対策費用			事業所における 応急対策費用	国・地方公共 団体における 応急対策費用	その他の間接 被害	小計	合計	備考	
		家屋	家庭用品	事業所資産		農漁家資産		小計	水稻	畑作物			小計	清掃労働対価	代替活動等							小計
ブロック1	0.0	0.0	0.0	0.0	0.0	0.0	0.0	0.0	0.0	0.0	0.0	0.0	0.0	0.0	0.0	0.0	0.0	0.0	0.0	0.0	0.0	0.0
ブロック2	40.4	105.6	3.6	1.6	0.0	0.0	151.2	0.3	0.0	0.3	124.4	2.4	7.3	4.7	12.0	0.3	6.6	0.0	21.3	297.2		
ブロック3	0.0	0.0	0.0	0.0	0.0	0.0	0.0	0.0	0.0	0.0	0.0	0.0	0.0	0.0	0.0	0.0	0.0	0.0	0.0	0.0	0.0	0.0
ブロック4	0.0	0.0	0.0	0.0	0.0	0.0	0.0	0.0	0.0	0.0	0.0	0.0	0.0	0.0	0.0	0.0	0.0	0.0	0.0	0.0	0.0	0.0
ブロック5	5,568.3	2,403.6	4,234.3	2,266.3	4.3	2.6	14,479.4	35.2	20.3	55.5	12,537.5	1,454.1	207.3	129.2	336.5	96.3	149.7	0.0	2,036.6	29,109.0		
ブロック6	731.0	148.7	277.5	99.7	2.0	1.2	1,260.1	9.7	3.3	13.0	1,374.4	68.5	14.6	8.7	23.3	5.5	9.3	0.0	106.6	2,754.1		
ブロック7	0.0	0.0	0.0	0.0	0.0	0.0	0.0	0.0	0.0	0.0	0.0	0.0	0.0	0.0	0.0	0.0	0.0	0.0	0.0	0.0	0.0	0.0
ブロック8	8,560.6	5,774.9	1,037.0	446.2	0.9	0.5	15,820.1	0.0	0.0	0.0	11,738.5	867.5	683.4	381.9	1,065.3	288.1	359.8	0.0	2,580.7	30,139.3		
ブロック9	0.0	0.0	0.0	0.0	0.0	0.0	0.0	0.0	0.0	0.0	0.0	0.0	0.0	0.0	0.0	0.0	0.0	0.0	0.0	0.0	0.0	0.0
ブロック10	1,362.9	465.4	981.9	741.3	2.0	1.1	3,554.6	11.8	4.7	16.5	3,187.1	287.5	29.2	18.4	47.6	20.5	29.0	0.0	384.6	7,142.8		
ブロック11	0.0	0.0	0.0	0.0	0.0	0.0	0.0	0.0	0.0	0.0	0.0	0.0	0.0	0.0	0.0	0.0	0.0	0.0	0.0	0.0	0.0	0.0
ブロック12	0.0	0.0	0.0	0.0	0.0	0.0	0.0	0.0	0.0	0.0	0.0	0.0	0.0	0.0	0.0	0.0	0.0	0.0	0.0	0.0	0.0	0.0
ブロック13	0.0	0.0	0.0	0.0	0.0	0.0	0.0	0.8	0.0	0.8	28.5	0.0	0.0	0.0	0.0	0.0	0.0	0.0	0.0	29.3		
ブロック14	0.0	0.0	0.0	0.0	0.0	0.0	0.0	0.0	0.0	0.0	0.0	0.0	0.0	0.0	0.0	0.0	0.0	0.0	0.0	0.0	0.0	0.0
ブロック15	0.0	0.0	0.0	0.0	0.0	0.0	0.0	0.0	0.0	0.0	0.0	0.0	0.0	0.0	0.0	0.0	0.0	0.0	0.0	0.0	0.0	0.0
ブロック16	76.8	31.1	108.8	89.9	0.0	0.0	306.6	0.0	0.0	0.0	227.5	47.1	3.4	1.5	4.9	3.7	1.9	0.0	57.6	591.7		
ブロック17	0.0	0.0	0.0	0.0	0.0	0.0	0.0	0.0	0.0	0.0	0.0	0.0	0.0	0.0	0.0	0.0	0.0	0.0	0.0	0.0	0.0	0.0
ブロック18	0.0	0.0	0.0	0.0	0.0	0.0	0.0	0.0	0.0	0.0	0.0	0.0	0.0	0.0	0.0	0.0	0.0	0.0	0.0	0.0	0.0	0.0
ブロック19	0.0	0.0	0.0	0.0	0.0	0.0	0.0	0.0	0.0	0.0	0.0	0.0	0.0	0.0	0.0	0.0	0.0	0.0	0.0	0.0	0.0	0.0
ブロック20	1,898.9	559.3	604.2	384.0	0.2	0.2	3,446.8	0.0	0.0	0.0	2,557.6	250.3	63.1	38.8	101.9	31.4	34.8	0.0	418.5	6,422.9		
合計	18,238.9	9,488.6	7,247.3	4,029.0	9.4	5.6	39,018.8	57.8	28.3	86.1	31,775.5	2,977.4	1,008.3	583.2	1,591.5	445.9	591.2	0.0	5,605.9	76,486.3		

様式-3	被害額（事業実施前）						水系名：大和川水系				河川名：大和川・佐保川		流量規模：1/10						(単位：百万円)		
	汎遊 ブロック	一般資産被害額		農漁家資産		小計	農作物被害額			公共土木施設 等被害額	営業停止損失	家屋における 応急対策費用			事業所におけ る応急対策費 用	国・地方公共 団体における 応急対策費用	その他の間接 被害	小計	合計	備考	
		家屋	家庭用品	償却	在庫		償却	在庫	水稲			畑作物	小計	清掃労働対価							代替活動等
ブロック1	249.4	183.0	19.8	10.0	0.3	0.1	462.6	0.0	0.0	0.0	343.3	10.4	19.7	9.0	28.7	4.3	11.4	0.0	54.8	860.7	
ブロック2	664.5	299.7	19.3	8.9	0.4	0.2	993.0	0.0	0.0	0.0	736.8	11.5	26.3	14.5	40.8	6.2	18.7	0.0	77.1	1,806.9	
ブロック3	5,360.7	3,924.2	308.9	159.0	4.6	2.5	9,759.9	21.1	34.8	55.9	8,171.3	87.0	246.1	146.8	392.9	35.5	244.5	0.0	759.9	18,747.0	
ブロック4	5,052.8	3,529.6	281.7	125.9	5.9	2.9	8,998.8	12.7	18.7	31.4	7,288.8	43.2	243.0	135.3	378.3	23.7	219.9	0.0	665.1	16,984.1	
ブロック5	9,394.0	3,737.2	7,472.0	3,839.2	6.8	3.9	24,453.1	48.7	24.9	73.6	20,581.7	2,221.0	308.7	193.4	502.1	164.6	232.8	0.0	3,120.5	48,228.9	
ブロック6	2,097.1	753.5	94.6	56.6	0.6	0.4	3,002.8	12.3	7.3	19.6	3,030.1	84.7	151.6	83.6	235.2	17.4	46.9	0.0	384.2	6,436.7	
ブロック7	199.9	47.3	9.1	5.5	0.1	0.0	261.9	0.0	0.0	0.0	194.4	5.0	5.5	2.4	7.9	3.6	2.9	0.0	19.5	475.8	
ブロック8	14,072.0	8,829.3	1,955.3	868.3	2.5	1.2	25,728.6	0.3	0.0	0.0	19,107.0	1,544.1	1,138.1	588.6	1,726.7	567.9	550.1	0.0	4,388.8	49,224.7	
ブロック9	0.0	0.0	0.0	0.0	0.0	0.0	0.0	0.7	0.0	0.7	28.6	0.0	0.0	0.0	0.0	0.0	0.0	0.0	0.0	29.3	
ブロック10	2,399.0	870.6	1,344.2	1,035.8	3.7	1.7	5,655.0	14.8	8.0	22.8	4,778.3	390.5	57.4	33.4	90.8	41.2	54.2	0.0	576.7	11,032.8	
ブロック11	0.0	0.0	0.0	0.0	0.0	0.0	0.0	0.0	0.0	0.0	0.0	0.0	0.0	0.0	0.0	0.0	0.0	0.0	0.0	0.0	
ブロック12	0.0	0.0	0.0	0.0	0.0	0.0	0.0	0.0	0.0	0.0	0.0	0.0	0.0	0.0	0.0	0.0	0.0	0.0	0.0	0.0	
ブロック13	0.0	0.0	0.0	0.0	0.0	0.0	0.0	0.9	0.0	0.9	32.6	0.0	0.0	0.0	0.0	0.0	0.0	0.0	0.0	33.5	
ブロック14	0.0	0.0	0.0	0.0	0.0	0.0	0.0	0.0	0.0	0.0	0.0	0.0	0.0	0.0	0.0	0.0	0.0	0.0	0.0	0.0	
ブロック15	0.0	0.0	0.0	0.0	0.0	0.0	0.0	0.0	0.0	0.0	0.0	0.0	0.0	0.0	0.0	0.0	0.0	0.0	0.0	0.0	
ブロック16	92.9	31.1	108.8	89.9	0.0	0.0	322.7	0.0	0.0	0.0	239.5	47.1	3.4	1.5	4.9	3.7	1.9	0.0	57.6	619.8	
ブロック17	0.0	0.0	0.0	0.0	0.0	0.0	0.0	0.0	0.0	0.0	0.0	0.0	0.0	0.0	0.0	0.0	0.0	0.0	0.0	0.0	
ブロック18	0.0	0.0	0.0	0.0	0.0	0.0	0.0	0.0	0.0	0.0	0.0	0.0	0.0	0.0	0.0	0.0	0.0	0.0	0.0	0.0	
ブロック19	0.0	0.0	0.0	0.0	0.0	0.0	0.0	0.0	0.0	0.0	0.0	0.0	0.0	0.0	0.0	0.0	0.0	0.0	0.0	0.0	
ブロック20	5,576.8	2,411.9	1,431.1	882.5	0.6	0.4	10,303.3	0.0	0.0	0.0	7,645.0	511.0	181.4	119.0	300.4	84.8	150.3	0.0	1,046.4	18,994.7	
合計	45,159.1	24,617.4	13,044.8	7,081.6	25.5	13.3	89,941.7	111.5	93.7	205.2	72,177.4	4,955.5	2,381.2	1,327.5	3,708.7	952.8	1,533.7	0.0	11,150.7	173,475.0	

様式-3	被害額（事業実施前）						水系名：大和川水系				河川名：大和川・佐保川		流量規模：1/30						(単位：百万円)		
	汎遊 ブロック	一般資産被害額		農漁家資産		小計	農作物被害額			公共土木施設 等被害額	営業停止損失	家屋における 応急対策費用			事業所におけ る応急対策費 用	国・地方公共 団体における 応急対策費用	その他の間接 被害	小計	合計	備考	
		家屋	家庭用品	償却	在庫		償却	在庫	水稲			畑作物	小計	清掃労働対価							代替活動等
ブロック1	758.8	421.9	37.6	19.6	0.4	0.1	1,238.4	0.0	0.0	0.0	918.8	24.5	65.5	32.5	98.0	11.4	26.3	0.0	160.2	2,317.4	
ブロック2	1,202.7	689.8	41.1	19.1	1.1	0.5	1,954.3	0.0	0.0	0.0	1,450.0	24.3	53.5	27.7	81.2	15.9	43.0	0.0	164.4	3,568.7	
ブロック3	10,717.3	7,655.0	683.5	393.5	10.4	4.8	19,464.5	22.3	38.5	60.8	15,441.4	231.7	572.6	301.4	874.0	104.9	476.9	0.0	1,687.5	36,654.2	
ブロック4	9,018.1	6,302.9	532.4	262.6	11.5	4.9	16,132.4	17.5	20.8	38.3	12,708.2	117.1	479.0	247.7	726.7	61.4	392.7	0.0	1,297.9	30,176.8	
ブロック5	15,070.2	5,836.8	10,384.2	5,217.5	10.5	5.9	36,525.1	69.2	39.4	108.6	30,406.6	2,984.1	449.2	284.1	733.3	243.0	363.6	0.0	4,324.0	71,364.3	
ブロック6	4,940.6	1,600.6	387.7	168.9	3.4	2.1	7,103.3	24.6	12.1	36.7	6,617.7	185.7	262.9	146.7	409.6	35.6	99.7	0.0	730.6	14,488.3	
ブロック7	2,563.6	1,540.2	428.0	169.5	0.4	0.1	4,701.8	0.0	0.0	0.0	3,488.8	244.0	164.6	87.5	252.1	98.0	95.9	0.0	690.0	8,880.6	
ブロック8	22,224.3	13,165.0	3,400.1	1,561.4	5.7	2.4	40,358.9	0.0	0.0	0.0	29,946.3	2,957.4	2,053.7	959.5	3,013.2	1,267.6	820.2	0.0	8,058.4	78,363.6	
ブロック9	1,404.7	825.6	634.1	339.6	1.2	0.6	3,205.8	15.2	4.5	19.7	2,999.2	181.3	58.7	32.7	91.4	43.4	51.4	0.0	367.5	6,592.2	
ブロック10	3,310.7	1,369.1	1,818.7	1,435.4	5.4	2.5	7,941.8	16.7	9.3	26.0	6,556.6	594.1	88.6	50.2	138.8	76.1	85.3	0.0	894.3	15,418.7	
ブロック11	0.0	0.0	0.0	0.0	0.0	0.0	0.0	0.0	0.0	0.0	0.0	0.0	0.0	0.0	0.0	0.0	0.0	0.0	0.0	0.0	
ブロック12	0.0	0.0	0.0	0.0	0.0	0.0	0.0	0.0	0.0	0.0	0.0	0.0	0.0	0.0	0.0	0.0	0.0	0.0	0.0	0.0	
ブロック13	3,711.6	762.1	3,480.2	2,818.3	2.1	0.7	10,775.0	27.2	4.0	31.2	8,988.6	944.6	60.2	31.7	91.9	56.7	47.5	0.0	1,140.7	20,935.5	
ブロック14	6,603.8	1,309.8	1,969.4	1,112.5	3.2	1.7	11,000.4	37.0	7.6	44.6	9,657.9	522.7	93.0	59.3	152.3	48.8	81.6	0.0	805.4	21,508.3	
ブロック15	0.0	0.0	0.0	0.0	0.0	0.0	0.0	0.0	0.0	0.0	0.0	0.0	0.0	0.0	0.0	0.0	0.0	0.0	0.0	0.0	
ブロック16	969,724.8	675,892.7	179,576.2	95,410.5	77.3	39.4	1,920,720.9	0.0	0.9	0.9	1,425,183.1	87,880.2	65,181.6	38,890.9	104,072.5	27,427.7	42,108.0	0.0	261,488.4	3,607,393.3	
ブロック17	1,215.9	667.1	123.4	50.3	0.1	0.0	2,056.8	0.0	0.0	0.0	1,526.2	159.0	98.0	50.2	148.2	33.6	41.6	0.0	382.4	3,965.4	
ブロック18	35,581.0	24,332.1	5,071.6	2,588.9	6.8	2.9	67,583.3	7.7	0.0	7.7	50,472.9	1,766.1	1,867.4	1,041.3	2,908.7	560.4	1,515.9	0.0	6,751.1	124,815.0	
ブロック19	0.0	0.0	0.0	0.0	0.0	0.0	0.0	0.0	0.0	0.0	0.0	0.0	0.0	0.0	0.0	0.0	0.0	0.0	0.0	0.0	
ブロック20	12,928.8	6,483.8	3,314.1	2,146.7	1.8	0.9	24,876.1	0.0	0.0	0.0	18,458.1	1,094.3	482.7	292.4	775.1	264.9	404.0	0.0	2,538.3	45,872.5	
合計	1,100,976.9	748,854.5	211,882.3	113,714.3	141.3	69.5	2,175,638.8	237.4	137.1	374.5	1,624,820.4	99,911.1	72,031.2	42,535.8	114,567.0	30,349.4	46,653.6	0.0	291,481.1	4,092,314.8	

様式-3	被害額（事業実施前）							水系名：大和川水系			河川名：大和川・佐保川		流量規模：1/50							(単位：百万円)		
	汎遊 ブロック	一般資産被害額		農漁家資産		小計	農作物被害額			公共土木施設 等被害額	営業停止損失	家屋における 応急対策費用			事業所における 応急対策費用	国・地方公共 団体における 応急対策費用	その他の間接 被害	小計	合計	備考		
		家屋	家庭用品	償却	在庫		償却	在庫	水稲			畑作物	小計	清掃労働対価							代替活動等	小計
ブロック1	1,038.2	762.7	64.9	34.6	0.6	0.2	1,901.2	0.0	0.0	0.0	1,410.7	44.7	109.7	56.5	166.2	23.7	47.5	0.0	282.1	3,594.0		
ブロック2	1,459.8	997.2	57.4	26.0	1.4	0.6	2,542.4	0.3	0.0	0.3	1,898.7	34.8	80.3	42.5	122.8	21.2	62.1	0.0	240.9	4,682.3		
ブロック3	13,036.1	9,294.7	893.8	514.6	13.0	5.7	23,757.9	23.0	38.5	61.5	18,659.8	313.3	696.9	367.4	1,064.3	141.3	579.0	0.0	2,097.9	44,577.1		
ブロック4	10,972.3	7,643.2	651.4	333.4	13.9	5.3	19,619.5	17.8	21.7	39.5	15,311.8	156.0	619.8	312.6	932.4	82.0	476.2	0.0	1,646.6	36,617.4		
ブロック5	19,164.8	7,518.3	12,139.2	6,236.8	14.9	8.2	45,082.2	79.9	42.7	122.6	36,988.0	3,416.0	549.8	343.5	893.3	301.4	468.4	0.0	5,079.1	87,271.9		
ブロック6	5,867.9	1,927.9	577.0	249.0	5.3	3.2	8,630.3	27.7	13.9	41.6	7,856.6	238.1	300.1	169.1	469.2	41.3	120.1	0.0	868.7	17,397.2		
ブロック7	4,602.3	3,106.7	843.2	364.6	0.9	0.4	8,918.1	1.6	0.0	1.6	6,686.6	403.5	292.4	148.8	441.2	161.2	193.5	0.0	1,199.4	16,805.7		
ブロック8	24,200.0	14,031.8	3,704.4	1,710.6	6.5	2.6	43,655.9	0.3	0.0	0.3	32,404.9	3,296.2	2,260.3	1,036.8	3,297.1	1,447.1	874.2	0.0	8,914.6	84,975.7		
ブロック9	2,121.3	1,138.4	930.9	541.9	1.8	0.8	4,735.1	17.7	5.8	23.5	4,195.2	280.3	82.6	45.0	127.6	63.1	70.9	0.0	541.9	9,495.7		
ブロック10	4,241.9	1,753.2	2,192.6	1,775.6	7.8	3.1	9,974.2	17.5	10.2	27.7	8,093.1	790.9	125.3	65.3	190.6	116.8	109.2	0.0	1,207.5	19,302.5		
ブロック11	0.0	0.0	0.0	0.0	0.0	0.0	0.0	0.0	0.0	0.0	0.0	0.0	0.0	0.0	0.0	0.0	0.0	0.0	0.0	0.0		
ブロック12	0.0	0.0	0.0	0.0	0.0	0.0	0.0	0.0	0.0	0.0	0.0	0.0	0.0	0.0	0.0	0.0	0.0	0.0	0.0	0.0		
ブロック13	4,190.1	979.8	3,702.2	3,011.8	2.4	0.9	11,887.2	27.7	4.0	31.7	9,830.3	1,101.3	77.2	40.1	117.3	72.9	61.0	0.0	1,352.6	23,101.8		
ブロック14	8,862.8	2,059.9	2,793.0	1,482.7	4.7	2.5	15,205.6	38.4	11.2	49.6	12,810.7	667.6	130.5	84.1	214.6	76.0	128.3	0.0	1,086.6	29,152.5		
ブロック15	0.0	0.0	0.0	0.0	0.0	0.0	0.0	0.0	0.0	0.0	0.0	0.0	0.0	0.0	0.0	0.0	0.0	0.0	0.0	0.0		
ブロック16	1,682,438.7	1,113,008.7	316,409.8	179,142.7	150.1	66.9	3,291,216.9	0.0	3.8	3.8	2,442,111.3	158,607.4	118,746.2	63,499.3	182,245.5	56,875.2	69,340.3	0.0	467,068.4	6,200,400.4		
ブロック17	5,905.5	2,732.9	758.3	392.2	1.0	0.5	9,790.4	0.0	0.0	0.0	7,264.4	613.5	345.3	196.7	542.0	121.4	170.3	0.0	1,447.2	18,502.0		
ブロック18	52,456.5	35,322.0	7,555.2	3,992.4	10.5	3.8	99,340.4	9.3	0.0	9.3	74,077.4	2,903.2	3,163.1	1,621.3	4,784.4	1,086.3	2,200.5	0.0	10,974.4	184,401.5		
ブロック19	0.0	0.0	0.0	0.0	0.0	0.0	0.0	0.0	0.0	0.0	0.0	0.0	0.0	0.0	0.0	0.0	0.0	0.0	0.0	0.0		
ブロック20	21,152.3	11,072.0	4,871.3	3,354.4	3.7	1.6	40,455.3	0.0	0.0	0.0	30,017.8	1,815.7	958.4	505.5	1,463.9	529.5	689.8	0.0	4,498.9	74,972.0		
合計	1,861,710.5	1,213,349.4	358,144.6	203,163.3	238.5	106.3	3,636,712.6	261.2	151.8	413.0	2,709,617.3	174,682.5	128,537.9	68,534.5	197,072.4	61,160.4	75,591.4	0.0	508,506.7	6,855,249.6		

様式-3	被害額（事業実施前）							水系名：大和川水系			河川名：大和川・佐保川		流量規模：1/100							(単位：百万円)		
	汎遊 ブロック	一般資産被害額		農漁家資産		小計	農作物被害額			公共土木施設 等被害額	営業停止損失	家屋における 応急対策費用			事業所における 応急対策費用	国・地方公共 団体における 応急対策費用	その他の間接 被害	小計	合計	備考		
		家屋	家庭用品	償却	在庫		償却	在庫	水稲			畑作物	小計	清掃労働対価							代替活動等	小計
ブロック1	1,646.1	1,074.1	115.3	62.7	0.7	0.3	2,899.2	0.0	0.0	0.0	2,151.2	73.6	143.0	73.5	216.5	36.8	66.9	0.0	393.8	5,444.2		
ブロック2	4,225.6	3,313.2	275.1	125.4	3.5	1.5	7,944.3	0.8	0.0	0.8	5,923.3	143.9	255.3	131.7	387.0	59.8	206.4	0.0	797.1	14,665.5		
ブロック3	17,823.2	11,777.3	1,206.0	714.6	19.6	7.5	31,548.2	24.8	38.5	63.3	24,513.5	461.9	971.5	483.4	1,454.9	223.7	733.7	0.0	2,874.2	58,999.2		
ブロック4	13,605.7	9,457.3	819.0	441.1	16.6	6.0	24,345.7	18.3	22.6	40.9	18,835.0	219.5	822.5	399.5	1,222.0	114.0	589.2	0.0	2,144.7	45,366.3		
ブロック5	24,028.8	9,911.8	14,588.7	7,615.0	19.6	10.7	56,174.6	88.2	46.5	134.7	45,434.6	4,046.4	653.3	411.0	1,064.3	374.0	617.5	0.0	6,102.2	107,846.1		
ブロック6	7,286.7	2,530.1	839.8	386.2	8.9	5.1	11,056.8	33.7	14.8	48.5	9,897.4	292.1	370.2	208.2	578.4	47.7	157.6	0.0	1,075.8	22,078.5		
ブロック7	5,323.5	3,723.1	975.4	422.9	1.3	0.6	10,446.8	2.9	0.0	2.9	7,873.7	517.9	380.8	185.1	565.9	222.6	231.9	0.0	1,538.3	19,861.7		
ブロック8	27,210.8	15,321.2	4,177.3	1,937.4	8.1	3.0	48,657.8	4.1	1.9	6.0	36,295.7	3,983.0	2,701.6	1,190.1	3,891.7	1,846.2	954.5	0.0	10,675.4	95,634.9		
ブロック9	3,145.7	1,539.3	1,476.6	899.4	2.8	1.2	7,065.0	19.5	7.8	27.3	5,985.3	446.2	120.2	63.2	183.4	104.6	95.9	0.0	830.1	13,907.7		
ブロック10	5,280.3	2,097.8	2,572.6	2,073.7	10.4	3.7	12,038.5	18.9	15.0	33.9	9,706.4	1,088.1	179.2	84.7	263.9	177.5	130.7	0.0	1,660.2	23,439.0		
ブロック11	1,492.4	1,163.6	452.4	76.5	0.8	0.4	3,186.1	7.6	4.9	12.5	2,681.9	59.4	87.3	49.5	136.8	31.2	72.5	0.0	299.9	6,180.4		
ブロック12	5.1	0.5	0.2	0.1	0.0	0.0	5.9	0.0	0.0	0.0	4.4	0.3	0.3	0.2	0.5	0.1	0.0	0.0	1.0	11.3		
ブロック13	5,503.0	1,321.2	4,152.1	3,387.8	2.8	1.0	14,367.9	29.0	10.6	39.6	11,764.6	1,632.6	117.3	59.0	176.3	126.1	82.3	0.0	2,017.3	28,189.4		
ブロック14	14,953.3	4,326.0	4,605.9	2,242.5	9.2	4.6	26,141.5	42.1	17.5	59.6	21,051.6	1,014.7	353.0	207.4	560.4	149.5	269.5	0.0	1,994.1	49,246.8		
ブロック15	0.0	0.0	0.0	0.0	0.0	0.0	0.0	0.0	0.0	0.0	0.0	0.0	0.0	0.0	0.0	0.0	0.0	0.0	0.0	0.0		
ブロック16	1,941,135.8	1,257,971.2	359,189.4	205,364.0	179.1	75.5	3,763,915.0	0.0	6.2	6.2	2,792,865.7	190,018.7	142,886.1	73,458.9	216,345.0	72,289.5	78,371.5	0.0	557,024.7	7,113,811.6		
ブロック17	14,474.4	7,970.4	1,547.1	768.4	1.7	0.8	24,762.8	0.0	0.0	0.0	18,374.0	1,241.2	915.6	504.9	1,420.5	240.4	496.6	0.0	3,398.7	46,535.5		
ブロック18	73,097.3	47,819.0	10,601.5	5,815.9	13.8	4.8	137,352.3	10.7	0.0	10.7	102,323.0	4,686.0	4,776.3	2,353.0	7,129.3	1,799.9	2,979.1	0.0	16,594.3	256,280.3		
ブロック19	89,707.4	60,114.7	19,629.8	8,952.6	38.9	15.9	178,459.3	10.5	0.0	10.5	132,853.2	5,041.1	4,869.7	2,496.9	7,366.6	2,201.9	3,745.1	0.0	18,354.7	329,677.7		
ブロック20	24,917.8	13,084.6	5,485.9	3,752.6	5.2	2.2	47,248.3	0.0	0.0	0.0	35,058.2	2,272.2	1,243.9	617.4	1,861.3	727.9	815.2	0.0	5,676.6	87,983.1		
合計	2,274,862.9	1,454,516.4	432,710.1	245,038.8	343.0	144.8	4,407,616.0	311.1	186.3	497.4	3,283,592.7	217,238.8	161,847.1	82,977.6	244,824.7	80,773.4	90,616.1	0.0	633,453.0	8,325,159.1		

冠差 ブロック	一般資産被害額						農作物被害額			公共土木施設 等被害額	営業停止損失	家屋における 応急対策費用			事業所におけ る応急対策費 用	国・地方公共 団体における 応急対策費用	その他の間接 被害	小計	合計	備考	
	家屋	家庭用品	事業所資産		農漁家資産		小計	水稻	畑作物			小計	家屋における 応急対策費用								
			償却	在庫	償却	在庫							清掃労働対価	代替活動等							小計
ブロック1	1,721.0	1,164.0	121.2	65.8	0.7	0.3	3,073.0	0.0	0.0	0.0	2,280.2	78.0	158.7	80.5	239.2	40.0	72.5	0.0	429.7	5,782.9	
ブロック2	4,435.1	3,505.5	320.7	149.4	3.6	1.6	8,415.9	0.8	0.0	0.8	6,273.2	170.7	275.7	141.6	417.3	65.3	218.4	0.0	871.7	15,561.6	
ブロック3	20,694.5	13,424.2	1,450.5	860.1	22.6	8.5	36,460.4	25.4	38.5	63.9	28,170.7	578.3	1,191.5	570.2	1,761.7	303.5	836.3	0.0	3,479.8	68,174.8	
ブロック4	15,220.4	10,308.0	935.7	517.9	18.7	6.5	27,007.2	18.4	22.8	41.2	20,809.8	266.2	957.8	447.5	1,405.3	141.3	642.2	0.0	2,455.0	50,313.2	
ブロック5	29,336.9	12,210.5	16,193.9	8,512.9	27.1	14.4	66,295.7	94.7	47.1	141.8	53,156.5	4,492.0	813.5	497.3	1,310.8	458.8	760.7	0.0	7,022.3	126,616.3	
ブロック6	9,252.7	3,422.3	1,264.1	574.1	13.7	7.4	14,534.3	43.7	16.5	60.2	12,884.6	390.4	418.5	242.6	661.1	61.1	213.2	0.0	1,325.8	28,804.9	
ブロック7	6,703.1	4,129.0	1,050.5	456.8	1.6	0.7	12,341.7	3.0	0.0	3.0	9,279.6	586.5	443.9	210.2	654.1	262.9	257.2	0.0	1,760.7	23,385.0	
ブロック8	30,439.4	16,618.3	4,587.5	2,139.6	8.9	3.2	53,796.9	6.4	4.5	10.9	40,182.4	4,581.7	3,105.8	1,343.0	4,448.8	2,173.4	1,035.3	0.0	12,239.2	106,229.4	
ブロック9	4,424.2	2,501.1	2,034.9	1,270.4	5.5	2.4	10,238.5	22.0	9.0	31.0	8,458.5	631.3	194.7	102.2	296.9	150.9	155.8	0.0	1,234.9	19,962.9	
ブロック10	6,134.3	2,368.1	2,829.0	2,318.5	12.3	4.2	13,666.4	20.9	16.8	37.7	11,012.1	1,329.1	227.7	103.6	331.3	238.9	147.5	0.0	2,046.8	26,763.0	
ブロック11	3,544.2	2,368.8	894.2	176.1	2.0	1.1	6,986.4	8.0	10.7	18.7	5,542.4	130.5	161.2	96.7	257.9	50.4	147.6	0.0	586.4	13,133.9	
ブロック12	15.8	2.0	0.7	0.4	0.0	0.0	18.9	0.0	0.4	0.4	18.1	0.8	1.0	0.5	1.5	0.4	0.1	0.0	2.8	40.2	
ブロック13	8,404.5	2,322.0	4,680.7	3,779.6	3.2	1.2	19,191.2	41.3	25.6	66.9	16,094.1	2,013.9	210.6	111.0	321.6	175.5	144.7	0.0	2,655.7	38,007.9	
ブロック14	21,595.6	7,152.4	6,577.2	3,000.6	13.8	6.8	38,346.4	44.0	21.3	65.3	30,156.5	1,368.9	540.3	322.2	862.5	221.9	445.6	0.0	2,898.9	71,467.1	
ブロック15	1.4	0.3	0.0	0.0	0.0	0.0	1.7	0.0	0.0	0.0	1.3	0.0	0.2	0.1	0.3	0.0	0.0	0.0	0.3	3.3	
ブロック16	2,138,939.4	1,358,935.4	389,224.8	224,098.3	202.6	82.1	4,111,482.6	0.0	7.3	7.3	3,050,764.9	216,407.9	162,580.5	81,131.0	243,711.5	85,912.6	84,661.6	0.0	630,693.6	7,792,948.4	
ブロック17	19,562.3	11,309.5	2,296.1	1,131.5	2.8	1.4	34,303.6	0.0	0.0	0.0	25,453.2	1,641.8	1,189.2	667.8	1,857.0	358.0	704.6	0.0	4,561.4	64,318.2	
ブロック18	96,916.6	60,789.0	15,557.8	8,850.1	19.1	7.1	182,139.7	15.9	0.0	15.9	135,767.2	7,198.7	6,486.9	3,131.5	9,618.4	2,738.6	3,787.1	0.0	23,342.8	341,265.6	
ブロック19	120,353.6	77,776.1	25,083.2	11,801.6	56.5	19.8	235,090.8	13.9	0.0	13.9	174,995.9	7,933.5	7,692.0	3,617.3	11,309.3	3,927.6	4,845.4	0.0	28,015.8	438,116.4	
ブロック20	28,489.4	14,757.0	6,121.2	4,170.2	6.9	2.9	53,547.6	0.1	0.0	0.1	39,740.4	2,828.3	1,537.7	732.6	2,270.3	948.4	919.3	0.0	6,966.3	100,254.4	
合計	2,566,184.4	1,605,063.5	481,223.9	273,873.9	421.6	171.6	4,926,938.9	358.5	220.5	579.0	3,671,041.6	252,628.5	188,187.4	93,549.4	281,736.8	98,229.5	99,995.1	0.0	732,589.9	9,331,149.4	

様式-3		被害額（現況）						水系名：大和川水系			河川名：大和川・佐保川		流量規模：1/2			(単位：百万円)					
氾濫 ブロック	一般資産被害額						農作物被害額			公共土木施設 等被害額	営業停止損失	家屋における 応急対策費用			事業所における 応急対策費用	国・地方公共 団体における 応急対策費用	その他の間接 被害	小計	合計	備考	
	家屋	家庭用品	事業所資産		農漁家資産		小計	水稻	畑作物			小計	清掃労働対価	代替活動等							小計
			償却	在庫	償却	在庫															
ブロック1	0.0	0.0	0.0	0.0	0.0	0.0	0.0	0.0	0.0	0.0	0.0	0.0	0.0	0.0	0.0	0.0	0.0	0.0	0.0	0.0	
ブロック2	0.0	0.0	0.0	0.0	0.0	0.0	0.0	0.0	0.0	0.0	0.0	0.0	0.0	0.0	0.0	0.0	0.0	0.0	0.0	0.0	0.0
ブロック3	0.0	0.0	0.0	0.0	0.0	0.0	0.0	0.0	0.0	0.0	0.0	0.0	0.0	0.0	0.0	0.0	0.0	0.0	0.0	0.0	0.0
ブロック4	0.0	0.0	0.0	0.0	0.0	0.0	0.0	0.0	0.0	0.0	0.0	0.0	0.0	0.0	0.0	0.0	0.0	0.0	0.0	0.0	0.0
ブロック5	0.0	0.0	0.0	0.0	0.0	0.0	0.0	0.0	0.0	0.0	0.0	0.0	0.0	0.0	0.0	0.0	0.0	0.0	0.0	0.0	0.0
ブロック6	0.0	0.0	0.0	0.0	0.0	0.0	0.0	0.0	0.0	0.0	0.0	0.0	0.0	0.0	0.0	0.0	0.0	0.0	0.0	0.0	0.0
ブロック7	0.0	0.0	0.0	0.0	0.0	0.0	0.0	0.0	0.0	0.0	0.0	0.0	0.0	0.0	0.0	0.0	0.0	0.0	0.0	0.0	0.0
ブロック8	0.0	0.0	0.0	0.0	0.0	0.0	0.0	0.0	0.0	0.0	0.0	0.0	0.0	0.0	0.0	0.0	0.0	0.0	0.0	0.0	0.0
ブロック9	0.0	0.0	0.0	0.0	0.0	0.0	0.0	0.0	0.0	0.0	0.0	0.0	0.0	0.0	0.0	0.0	0.0	0.0	0.0	0.0	0.0
ブロック10	0.0	0.0	0.0	0.0	0.0	0.0	0.0	0.0	0.0	0.0	0.0	0.0	0.0	0.0	0.0	0.0	0.0	0.0	0.0	0.0	0.0
ブロック11	0.0	0.0	0.0	0.0	0.0	0.0	0.0	0.0	0.0	0.0	0.0	0.0	0.0	0.0	0.0	0.0	0.0	0.0	0.0	0.0	0.0
ブロック12	0.0	0.0	0.0	0.0	0.0	0.0	0.0	0.0	0.0	0.0	0.0	0.0	0.0	0.0	0.0	0.0	0.0	0.0	0.0	0.0	0.0
ブロック13	0.0	0.0	0.0	0.0	0.0	0.0	0.0	0.0	0.0	0.0	0.0	0.0	0.0	0.0	0.0	0.0	0.0	0.0	0.0	0.0	0.0
ブロック14	0.0	0.0	0.0	0.0	0.0	0.0	0.0	0.0	0.0	0.0	0.0	0.0	0.0	0.0	0.0	0.0	0.0	0.0	0.0	0.0	0.0
ブロック15	0.0	0.0	0.0	0.0	0.0	0.0	0.0	0.0	0.0	0.0	0.0	0.0	0.0	0.0	0.0	0.0	0.0	0.0	0.0	0.0	0.0
ブロック16	0.0	0.0	0.0	0.0	0.0	0.0	0.0	0.0	0.0	0.0	0.0	0.0	0.0	0.0	0.0	0.0	0.0	0.0	0.0	0.0	0.0
ブロック17	0.0	0.0	0.0	0.0	0.0	0.0	0.0	0.0	0.0	0.0	0.0	0.0	0.0	0.0	0.0	0.0	0.0	0.0	0.0	0.0	0.0
ブロック18	0.0	0.0	0.0	0.0	0.0	0.0	0.0	0.0	0.0	0.0	0.0	0.0	0.0	0.0	0.0	0.0	0.0	0.0	0.0	0.0	0.0
ブロック19	0.0	0.0	0.0	0.0	0.0	0.0	0.0	0.0	0.0	0.0	0.0	0.0	0.0	0.0	0.0	0.0	0.0	0.0	0.0	0.0	0.0
ブロック20	0.0	0.0	0.0	0.0	0.0	0.0	0.0	0.0	0.0	0.0	0.0	0.0	0.0	0.0	0.0	0.0	0.0	0.0	0.0	0.0	0.0
合計	0.0	0.0	0.0	0.0	0.0	0.0	0.0	0.0	0.0	0.0	0.0	0.0	0.0	0.0	0.0	0.0	0.0	0.0	0.0	0.0	0.0

様式-3		被害額（現況）						水系名：大和川水系			河川名：大和川・佐保川		流量規模：1/5			(単位：百万円)						
氾濫 ブロック	一般資産被害額						農作物被害額			公共土木施設 等被害額	営業停止損失	家屋における 応急対策費用			事業所における 応急対策費用	国・地方公共 団体における 応急対策費用	その他の間接 被害	小計	合計	備考		
	家屋	家庭用品	事業所資産		農漁家資産		小計	水稻	畑作物			小計	清掃労働対価	代替活動等							小計	
			償却	在庫	償却	在庫																
ブロック1	0.0	0.0	0.0	0.0	0.0	0.0	0.0	0.0	0.0	0.0	0.0	0.0	0.0	0.0	0.0	0.0	0.0	0.0	0.0	0.0	0.0	
ブロック2	0.0	0.0	0.0	0.0	0.0	0.0	0.0	0.0	0.0	0.0	0.0	0.0	0.0	0.0	0.0	0.0	0.0	0.0	0.0	0.0	0.0	0.0
ブロック3	0.0	0.0	0.0	0.0	0.0	0.0	0.0	0.0	0.0	0.0	0.0	0.0	0.0	0.0	0.0	0.0	0.0	0.0	0.0	0.0	0.0	0.0
ブロック4	0.0	0.0	0.0	0.0	0.0	0.0	0.0	0.0	0.0	0.0	0.0	0.0	0.0	0.0	0.0	0.0	0.0	0.0	0.0	0.0	0.0	0.0
ブロック5	642.0	2.3	6.6	3.3	0.0	0.0	654.2	7.5	0.0	7.5	856.0	4.9	1.5	0.7	2.2	1.1	0.1	0.0	8.4	1,526.1		
ブロック6	743.6	149.7	279.4	101.0	2.0	1.2	1,276.9	9.8	3.3	13.1	1,390.9	70.5	15.2	9.0	24.2	5.7	9.3	0.0	109.7	2,790.6		
ブロック7	0.0	0.0	0.0	0.0	0.0	0.0	0.0	0.0	0.0	0.0	0.0	0.0	0.0	0.0	0.0	0.0	0.0	0.0	0.0	0.0	0.0	0.0
ブロック8	0.0	0.0	0.0	0.0	0.0	0.0	0.0	0.0	0.0	0.0	0.0	0.0	0.0	0.0	0.0	0.0	0.0	0.0	0.0	0.0	0.0	0.0
ブロック9	0.0	0.0	0.0	0.0	0.0	0.0	0.0	0.0	0.0	0.0	0.0	0.0	0.0	0.0	0.0	0.0	0.0	0.0	0.0	0.0	0.0	0.0
ブロック10	1,362.9	458.4	981.9	741.3	2.0	1.1	3,547.6	11.7	4.7	16.4	3,181.9	287.5	29.2	18.4	47.6	20.5	28.6	0.0	384.2	7,130.1		
ブロック11	0.0	0.0	0.0	0.0	0.0	0.0	0.0	0.0	0.0	0.0	0.0	0.0	0.0	0.0	0.0	0.0	0.0	0.0	0.0	0.0	0.0	0.0
ブロック12	0.0	0.0	0.0	0.0	0.0	0.0	0.0	0.0	0.0	0.0	0.0	0.0	0.0	0.0	0.0	0.0	0.0	0.0	0.0	0.0	0.0	0.0
ブロック13	0.0	0.0	0.0	0.0	0.0	0.0	0.0	0.8	0.0	0.8	28.5	0.0	0.0	0.0	0.0	0.0	0.0	0.0	0.0	29.3		
ブロック14	0.0	0.0	0.0	0.0	0.0	0.0	0.0	0.0	0.0	0.0	0.0	0.0	0.0	0.0	0.0	0.0	0.0	0.0	0.0	0.0	0.0	0.0
ブロック15	0.0	0.0	0.0	0.0	0.0	0.0	0.0	0.0	0.0	0.0	0.0	0.0	0.0	0.0	0.0	0.0	0.0	0.0	0.0	0.0	0.0	0.0
ブロック16	0.0	0.0	0.0	0.0	0.0	0.0	0.0	0.0	0.0	0.0	0.0	0.0	0.0	0.0	0.0	0.0	0.0	0.0	0.0	0.0	0.0	0.0
ブロック17	0.0	0.0	0.0	0.0	0.0	0.0	0.0	0.0	0.0	0.0	0.0	0.0	0.0	0.0	0.0	0.0	0.0	0.0	0.0	0.0	0.0	0.0
ブロック18	0.0	0.0	0.0	0.0	0.0	0.0	0.0	0.0	0.0	0.0	0.0	0.0	0.0	0.0	0.0	0.0	0.0	0.0	0.0	0.0	0.0	0.0
ブロック19	0.0	0.0	0.0	0.0	0.0	0.0	0.0	0.0	0.0	0.0	0.0	0.0	0.0	0.0	0.0	0.0	0.0	0.0	0.0	0.0	0.0	0.0
ブロック20	0.0	0.0	0.0	0.0	0.0	0.0	0.0	0.0	0.0	0.0	0.0	0.0	0.0	0.0	0.0	0.0	0.0	0.0	0.0	0.0	0.0	0.0
合計	2,748.5	610.4	1,267.9	845.6	4.0	2.3	5,478.7	29.8	8.0	37.8	5,457.3	362.9	45.9	28.1	74.0	27.3	38.0	0.0	502.3	11,476.1		

様式-3		被害額（現況）						水系名：大和川水系			河川名：大和川・佐保川			流量規模：1/10			(単位：百万円)				
氾濫 ブロック	一般資産被害額		事業所資産		農漁家資産		小計	農作物被害額			公共土木施設 等被害額	営業停止損失	家屋における 応急対策費用			事業所におけ る応急対策費 用	国・地方公共 団体における 応急対策費用	その他の間接 被害	小計	合計	備考
			償却	在庫	償却	在庫		水稻	畑作物	小計			清掃労働対価	代替活動等	小計						
	家屋	家庭用品	償却	在庫	償却	在庫	小計	水稻	畑作物	小計	公共土木施設 等被害額	営業停止損失	清掃労働対価	代替活動等	小計	事業所におけ る応急対策費 用	国・地方公共 団体における 応急対策費用	その他の間接 被害	小計	合計	備考
ブロック1	249.4	183.0	19.8	10.0	0.3	0.1	462.6	0.0	0.0	0.0	343.3	10.4	19.7	9.0	28.7	4.3	11.4	0.0	54.8	860.7	
ブロック2	573.8	236.0	17.0	7.8	0.3	0.1	835.0	0.0	0.0	0.0	619.7	10.3	23.1	11.9	35.0	5.9	14.7	0.0	65.9	1,520.6	
ブロック3	5,252.5	3,832.1	298.4	154.0	4.6	2.4	9,544.0	21.1	34.8	55.9	8,011.1	85.0	239.8	143.2	383.0	34.2	238.7	0.0	740.9	18,351.9	
ブロック4	4,965.6	3,481.1	277.7	123.2	5.7	2.8	8,856.1	11.6	18.6	30.2	7,117.7	42.6	239.5	134.1	373.6	23.5	216.9	0.0	656.6	16,660.6	
ブロック5	2,150.1	331.0	280.3	81.2	0.0	0.0	2,842.6	13.1	3.5	16.6	2,699.6	85.5	60.0	35.1	95.1	15.8	20.6	0.0	217.0	5,775.8	
ブロック6	2,097.1	755.2	94.6	56.6	0.6	0.4	3,004.5	12.4	7.3	19.7	3,035.4	84.7	151.6	83.6	235.2	17.4	47.0	0.0	384.3	6,443.9	
ブロック7	199.9	47.3	9.1	5.5	0.1	0.0	261.9	0.0	0.0	0.0	194.4	5.0	5.5	2.4	7.9	3.6	2.9	0.0	19.4	475.7	
ブロック8	12,450.4	7,849.2	1,635.6	730.7	1.9	0.9	22,668.7	0.2	0.0	0.2	16,832.4	1,282.5	971.8	512.1	1,483.9	460.1	489.0	0.0	3,715.5	43,216.8	
ブロック9	0.0	0.0	0.0	0.0	0.0	0.0	0.0	0.7	0.0	0.7	28.6	0.0	0.0	0.0	0.0	0.0	0.0	0.0	0.0	29.3	
ブロック10	2,352.3	859.0	1,301.0	977.6	3.6	1.7	5,495.2	14.8	8.0	22.8	4,659.7	377.9	56.9	33.3	90.2	40.7	53.5	0.0	562.3	10,740.0	
ブロック11	0.0	0.0	0.0	0.0	0.0	0.0	0.0	0.0	0.0	0.0	0.0	0.0	0.0	0.0	0.0	0.0	0.0	0.0	0.0	0.0	
ブロック12	0.0	0.0	0.0	0.0	0.0	0.0	0.0	0.0	0.0	0.0	0.0	0.0	0.0	0.0	0.0	0.0	0.0	0.0	0.0	0.0	
ブロック13	0.0	0.0	0.0	0.0	0.0	0.0	0.0	0.9	0.0	0.9	32.6	0.0	0.0	0.0	0.0	0.0	0.0	0.0	0.0	33.5	
ブロック14	0.0	0.0	0.0	0.0	0.0	0.0	0.0	0.0	0.0	0.0	0.0	0.0	0.0	0.0	0.0	0.0	0.0	0.0	0.0	0.0	
ブロック15	0.0	0.0	0.0	0.0	0.0	0.0	0.0	0.0	0.0	0.0	0.0	0.0	0.0	0.0	0.0	0.0	0.0	0.0	0.0	0.0	
ブロック16	86.2	31.1	108.8	89.9	0.0	0.0	316.0	0.0	0.0	0.0	234.5	47.1	3.4	1.5	4.9	3.7	1.9	0.0	57.6	608.1	
ブロック17	0.0	0.0	0.0	0.0	0.0	0.0	0.0	0.0	0.0	0.0	0.0	0.0	0.0	0.0	0.0	0.0	0.0	0.0	0.0	0.0	
ブロック18	0.0	0.0	0.0	0.0	0.0	0.0	0.0	0.0	0.0	0.0	0.0	0.0	0.0	0.0	0.0	0.0	0.0	0.0	0.0	0.0	
ブロック19	0.0	0.0	0.0	0.0	0.0	0.0	0.0	0.0	0.0	0.0	0.0	0.0	0.0	0.0	0.0	0.0	0.0	0.0	0.0	0.0	
ブロック20	0.0	0.0	0.0	0.0	0.0	0.0	0.0	0.0	0.0	0.0	0.0	0.0	0.0	0.0	0.0	0.0	0.0	0.0	0.0	0.0	
合計	30,377.3	17,605.0	4,042.3	2,236.5	17.1	8.4	54,286.6	74.8	72.2	147.0	43,809.0	2,031.0	1,771.3	966.2	2,737.5	609.2	1,096.6	0.0	6,474.3	104,716.9	

様式-3		被害額（現況）						水系名：大和川水系			河川名：大和川・佐保川			流量規模：1/30			(単位：百万円)				
氾濫 ブロック	一般資産被害額		事業所資産		農漁家資産		小計	農作物被害額			公共土木施設 等被害額	営業停止損失	家屋における 応急対策費用			事業所におけ る応急対策費 用	国・地方公共 団体における 応急対策費用	その他の間接 被害	小計	合計	備考
			償却	在庫	償却	在庫		水稻	畑作物	小計			清掃労働対価	代替活動等	小計						
	家屋	家庭用品	償却	在庫	償却	在庫	小計	水稻	畑作物	小計	公共土木施設 等被害額	営業停止損失	清掃労働対価	代替活動等	小計	事業所におけ る応急対策費 用	国・地方公共 団体における 応急対策費用	その他の間接 被害	小計	合計	備考
ブロック1	742.7	371.8	36.6	18.8	0.5	0.2	1,170.6	0.0	0.0	0.0	868.6	25.7	59.0	30.0	89.0	11.5	23.2	0.0	149.4	2,188.6	
ブロック2	1,124.8	623.4	36.0	17.0	0.9	0.4	1,802.5	0.0	0.0	0.0	1,337.6	22.5	47.1	25.0	72.1	14.1	38.8	0.0	147.5	3,287.6	
ブロック3	10,618.3	7,586.4	677.8	387.6	10.3	4.8	19,285.2	22.3	38.5	60.8	15,308.4	227.1	562.8	298.3	861.1	102.0	472.6	0.0	1,662.8	36,317.2	
ブロック4	8,964.0	6,277.4	526.3	260.3	11.5	4.9	16,044.4	17.4	20.8	38.2	12,642.9	115.1	475.6	246.4	722.0	59.5	391.1	0.0	1,287.7	30,013.2	
ブロック5	9,222.3	3,685.3	7,359.3	3,776.7	6.7	3.9	24,054.2	48.6	24.3	72.9	20,277.4	2,205.5	308.3	192.7	501.0	164.1	229.6	0.0	3,100.2	47,504.7	
ブロック6	4,940.6	1,600.6	387.7	168.9	3.4	2.1	7,103.3	24.6	12.1	36.7	6,617.7	185.7	262.9	146.7	409.6	35.6	99.7	0.0	730.6	14,488.3	
ブロック7	1,600.1	675.7	201.0	91.9	0.4	0.1	2,569.2	0.0	0.0	0.0	1,906.3	166.5	107.7	51.1	158.8	67.0	42.1	0.0	434.4	4,909.9	
ブロック8	20,806.8	12,475.9	3,186.9	1,462.8	5.0	2.2	37,939.6	0.0	0.0	0.0	28,151.2	2,637.7	1,853.1	883.7	2,736.8	1,084.8	777.3	0.0	7,236.6	73,327.4	
ブロック9	1,404.7	825.6	634.1	339.6	1.2	0.6	3,205.8	15.2	4.5	19.7	2,999.2	181.3	58.7	32.7	91.4	43.4	51.4	0.0	367.5	6,592.2	
ブロック10	3,310.7	1,369.1	1,818.7	1,435.4	5.4	2.5	7,941.8	16.7	9.3	26.0	6,556.6	594.1	88.6	50.2	138.8	76.1	85.3	0.0	894.3	15,418.7	
ブロック11	0.0	0.0	0.0	0.0	0.0	0.0	0.0	0.0	0.0	0.0	0.0	0.0	0.0	0.0	0.0	0.0	0.0	0.0	0.0	0.0	
ブロック12	0.0	0.0	0.0	0.0	0.0	0.0	0.0	0.0	0.0	0.0	0.0	0.0	0.0	0.0	0.0	0.0	0.0	0.0	0.0	0.0	
ブロック13	3,711.6	762.1	3,480.2	2,818.3	2.1	0.7	10,775.0	27.2	4.0	31.2	8,988.6	944.6	60.2	31.7	91.9	56.7	47.5	0.0	1,140.7	20,935.5	
ブロック14	7,490.8	1,558.3	2,343.0	1,317.3	3.9	2.1	12,715.4	37.6	10.4	48.0	10,954.8	585.7	98.8	65.1	163.9	56.9	97.1	0.0	903.6	24,621.8	
ブロック15	0.0	0.0	0.0	0.0	0.0	0.0	0.0	0.0	0.0	0.0	0.0	0.0	0.0	0.0	0.0	0.0	0.0	0.0	0.0	0.0	
ブロック16	941,562.4	657,363.0	172,833.8	91,757.5	74.6	38.2	1,863,629.5	0.0	0.9	0.9	1,382,821.2	84,979.0	63,161.4	37,866.8	101,028.2	26,379.5	40,953.6	0.0	253,340.3	3,499,791.9	
ブロック17	1,013.0	570.0	116.7	48.4	0.1	0.0	1,748.2	0.0	0.0	0.0	1,297.3	150.6	93.7	45.3	139.0	33.2	35.5	0.0	358.3	3,403.8	
ブロック18	33,102.4	22,748.3	4,644.2	2,369.9	6.5	2.8	62,874.1	7.4	0.0	7.4	46,970.5	1,620.5	1,741.5	978.1	2,719.6	494.1	1,417.2	0.0	6,251.4	116,103.4	
ブロック19	0.0	0.0	0.0	0.0	0.0	0.0	0.0	0.0	0.0	0.0	0.0	0.0	0.0	0.0	0.0	0.0	0.0	0.0	0.0	0.0	
ブロック20	0.5	0.0	7.6	5.0	0.0	0.0	13.1	0.0	0.0	0.0	9.7	6.3	0.0	0.0	0.2	0.0	0.0	0.0	6.5	29.3	
合計	1,049,615.7	718,492.9	198,289.9	106,275.4	132.5	65.5	2,072,871.9	217.0	124.8	341.8	1,547,708.0	94,647.9	68,979.4	40,943.8	109,923.2	28,678.7	44,762.0	0.0	278,011.8	3,898,933.5	

様式-3	被害額（現況）		水系名：大和川水系								河川名：大和川・佐保川		流量規模：1/50							(単位：百万円)		
	汎遊ブロック	家屋	一般資産被害額		農漁家資産		小計	農作物被害額			公共土木施設等被害額	営業停止損失	家屋における応急対策費用			事業所における応急対策費用	国・地方公共団体における応急対策費用	その他の間接被害	小計	合計	備考	
			事業所資産	農漁家資産	水稲	畑作物		小計	清掃労働対価	代替活動等			小計									
家屋	家庭用品	償却	在庫	償却	在庫	水稲	畑作物	小計	公共土木施設等被害額	営業停止損失	清掃労働対価	代替活動等	小計	事業所における応急対策費用	国・地方公共団体における応急対策費用	その他の間接被害	小計	合計	備考			
ブロック1	1,294.2	923.1	84.5	44.3	0.6	0.2	2,346.9	0.0	0.0	0.0	1,741.4	56.9	122.9	64.3	187.2	28.1	57.5	0.0	329.7	4,418.0		
ブロック2	1,310.2	769.1	45.2	21.1	1.3	0.6	2,147.5	0.2	0.0	0.2	1,605.7	27.8	64.7	32.6	97.3	18.4	47.9	0.0	191.4	3,944.8		
ブロック3	12,832.7	9,134.0	880.0	507.3	12.8	5.7	23,372.5	23.0	38.5	61.5	18,373.8	309.1	680.6	360.0	1,040.6	138.3	569.0	0.0	2,057.0	43,864.8		
ブロック4	10,821.9	7,564.5	643.5	327.1	13.9	5.3	19,376.2	17.8	21.7	39.5	15,131.2	153.9	611.5	309.0	920.5	81.1	471.3	0.0	1,626.8	36,173.7		
ブロック5	12,050.5	4,800.7	8,783.4	4,483.3	8.3	4.8	30,131.0	58.5	32.3	90.8	25,340.3	2,600.9	385.0	240.5	625.5	199.8	299.1	0.0	3,725.3	59,287.4		
ブロック6	5,867.9	1,927.9	577.0	249.0	5.3	3.2	8,630.3	27.7	13.9	41.6	7,856.6	238.1	300.1	169.1	469.2	41.3	120.1	0.0	868.7	17,397.2		
ブロック7	4,475.7	3,094.1	809.2	349.9	1.0	0.4	8,730.3	1.0	0.0	1.0	6,518.6	388.1	290.7	147.7	438.4	156.9	192.8	0.0	1,176.2	16,426.1		
ブロック8	23,233.5	13,654.2	3,572.7	1,643.8	6.1	2.5	42,112.8	0.3	0.0	0.3	31,260.0	3,147.4	2,170.1	1,003.4	3,173.5	1,369.4	850.7	0.0	8,541.0	81,914.1		
ブロック9	2,121.3	1,140.0	930.9	541.9	1.8	0.8	4,736.7	17.7	5.8	23.5	4,196.4	280.3	82.6	45.0	127.6	63.1	71.0	0.0	542.0	9,498.6		
ブロック10	4,241.9	1,753.2	2,192.6	1,775.6	7.8	3.1	9,974.2	17.5	10.2	27.7	8,093.1	790.9	125.3	65.3	190.6	116.8	109.2	0.0	1,207.5	19,302.5		
ブロック11	0.0	0.0	0.0	0.0	0.0	0.0	0.0	0.0	0.0	0.0	0.0	0.0	0.0	0.0	0.0	0.0	0.0	0.0	0.0	0.0		
ブロック12	0.0	0.0	0.0	0.0	0.0	0.0	0.0	0.0	0.0	0.0	0.0	0.0	0.0	0.0	0.0	0.0	0.0	0.0	0.0	0.0		
ブロック13	4,250.0	996.1	3,722.5	3,034.3	2.4	0.9	12,006.2	27.7	4.0	31.7	9,918.5	1,112.7	79.9	40.8	120.7	74.9	62.1	0.0	1,370.4	23,326.8		
ブロック14	10,943.9	2,818.2	3,331.3	1,743.7	6.1	3.2	18,846.4	40.1	12.4	52.5	15,577.4	772.9	202.0	125.9	327.9	95.8	175.6	0.0	1,372.2	35,848.5		
ブロック15	0.0	0.0	0.0	0.0	0.0	0.0	0.0	0.0	0.0	0.0	0.0	0.0	0.0	0.0	0.0	0.0	0.0	0.0	0.0	0.0		
ブロック16	1,671,290.9	1,106,350.8	314,370.7	177,930.8	149.0	66.5	3,270,158.7	0.0	3.8	3.8	2,426,486.1	157,455.2	117,850.5	63,110.1	180,960.6	56,299.7	68,925.5	0.0	463,641.0	6,160,289.6		
ブロック17	5,535.8	2,516.5	720.2	372.1	0.9	0.5	9,146.0	0.0	0.0	0.0	6,786.4	596.4	339.1	190.4	529.5	119.7	156.8	0.0	1,402.4	17,334.8		
ブロック18	51,453.7	34,803.7	7,442.7	3,925.5	10.0	3.7	97,639.3	9.2	0.0	9.2	72,815.2	2,828.9	3,078.1	1,588.1	4,666.2	1,047.2	2,168.3	0.0	10,710.6	181,174.3		
ブロック19	0.0	0.0	0.0	0.0	0.0	0.0	0.0	0.0	0.0	0.0	0.0	0.0	0.0	0.0	0.0	0.0	0.0	0.0	0.0	0.0		
ブロック20	21,152.3	11,052.0	4,760.1	3,261.7	3.7	1.6	40,231.4	0.0	0.0	0.0	29,851.7	1,752.8	953.8	503.7	1,457.5	523.9	688.6	0.0	4,422.8	74,505.9		
合計	1,842,876.4	1,203,298.1	352,866.5	200,211.4	231.0	103.0	3,599,586.4	240.7	142.6	383.3	2,681,552.4	172,512.3	127,336.9	67,995.9	195,332.8	60,374.4	74,965.5	0.0	503,185.0	6,784,707.1		

様式-3	被害額（現況）		水系名：大和川水系								河川名：大和川・佐保川		流量規模：1/100							(単位：百万円)		
	汎遊ブロック	家屋	一般資産被害額		農漁家資産		小計	農作物被害額			公共土木施設等被害額	営業停止損失	家屋における応急対策費用			事業所における応急対策費用	国・地方公共団体における応急対策費用	その他の間接被害	小計	合計	備考	
			事業所資産	農漁家資産	水稲	畑作物		小計	清掃労働対価	代替活動等			小計									
家屋	家庭用品	償却	在庫	償却	在庫	水稲	畑作物	小計	公共土木施設等被害額	営業停止損失	清掃労働対価	代替活動等	小計	事業所における応急対策費用	国・地方公共団体における応急対策費用	その他の間接被害	小計	合計	備考			
ブロック1	1,418.8	1,069.5	93.8	48.7	0.7	0.3	2,631.8	0.0	0.0	0.0	1,952.8	65.2	137.5	71.3	208.8	31.6	66.6	0.0	372.2	4,956.8		
ブロック2	4,175.3	3,278.7	272.3	123.4	3.5	1.5	7,854.7	0.8	0.0	0.8	5,856.7	141.0	251.6	130.3	381.9	58.1	204.3	0.0	785.3	14,497.5		
ブロック3	17,823.2	11,753.5	1,202.5	712.3	19.4	7.5	31,518.4	24.8	38.5	63.3	24,491.3	458.8	969.4	482.4	1,451.8	221.7	732.2	0.0	2,864.5	58,937.5		
ブロック4	13,567.1	9,438.6	817.7	440.1	16.6	6.0	24,286.1	18.3	22.6	40.9	18,790.6	219.3	819.6	398.8	1,218.4	113.9	588.0	0.0	2,139.6	45,257.2		
ブロック5	15,087.0	5,938.0	10,186.2	5,126.6	10.3	5.8	36,353.9	68.1	38.6	106.7	30,259.1	2,943.2	460.1	288.7	748.8	237.1	369.9	0.0	4,299.0	71,018.7		
ブロック6	7,286.7	2,530.1	839.8	386.2	8.9	5.1	11,056.8	33.7	14.8	48.5	9,897.4	292.1	370.2	208.2	578.4	47.7	157.6	0.0	1,075.8	22,078.5		
ブロック7	5,156.5	3,606.8	947.3	413.7	1.4	0.6	10,126.3	2.6	0.0	2.6	7,627.7	482.2	360.4	177.5	537.9	202.1	224.7	0.0	1,446.9	19,203.5		
ブロック8	26,297.2	14,874.9	4,008.4	1,862.0	7.5	2.9	47,052.9	4.1	1.9	6.0	35,109.0	3,734.5	2,546.1	1,136.0	3,682.1	1,699.1	926.7	0.0	10,042.4	92,210.3		
ブロック9	3,196.6	1,544.0	1,490.6	910.7	2.8	1.2	7,145.9	19.5	7.8	27.3	6,049.4	450.0	120.9	63.3	184.2	105.6	96.2	0.0	836.0	14,058.6		
ブロック10	5,280.3	2,097.8	2,572.6	2,073.7	10.4	3.7	12,038.5	19.0	15.0	34.0	9,714.5	1,088.1	179.2	84.7	263.9	177.5	130.7	0.0	1,660.2	23,447.2		
ブロック11	1,492.4	1,163.6	452.4	76.5	0.8	0.4	3,186.1	7.6	4.9	12.5	2,681.9	59.4	87.3	49.5	136.8	31.2	72.5	0.0	299.9	6,180.4		
ブロック12	5.1	0.5	0.2	0.1	0.0	0.0	5.9	0.0	0.0	0.0	4.4	0.3	0.3	0.2	0.5	0.1	0.0	0.0	0.9	11.2		
ブロック13	5,743.4	1,349.5	4,202.1	3,427.2	2.8	1.0	14,726.0	30.0	13.9	43.9	12,107.8	1,680.9	124.6	62.7	187.3	130.2	84.1	0.0	2,082.5	28,960.2		
ブロック14	17,059.8	5,159.9	5,236.6	2,507.1	10.8	5.4	29,979.6	42.6	18.9	61.5	23,915.8	1,136.3	434.7	252.5	687.2	174.1	321.5	0.0	2,319.1	56,276.0		
ブロック15	0.0	0.0	0.0	0.0	0.0	0.0	0.0	0.0	0.0	0.0	0.0	0.0	0.0	0.0	0.0	0.0	0.0	0.0	0.0	0.0		
ブロック16	1,939,367.0	1,256,476.9	358,694.0	205,035.5	179.4	75.6	3,759,828.4	0.0	6.2	6.2	2,789,833.4	189,710.3	142,704.8	73,362.5	216,067.3	72,177.6	78,278.4	0.0	556,233.6	7,105,901.6		
ブロック17	14,512.7	7,992.0	1,552.9	772.0	1.7	0.8	24,832.1	0.0	0.0	0.0	18,425.4	1,243.3	915.6	505.9	1,421.5	240.4	497.9	0.0	3,403.1	46,660.6		
ブロック18	73,291.7	48,005.9	10,630.1	5,828.2	13.8	4.8	137,774.5	10.7	0.0	10.7	102,636.3	4,709.2	4,809.2	2,367.1	7,176.3	1,812.4	2,990.7	0.0	16,688.6	257,110.1		
ブロック19	89,707.4	60,114.7	19,629.8	8,952.6	38.9	15.9	178,459.3	10.5	0.0	10.5	132,853.2	5,041.1	4,869.7	2,496.9	7,366.6	2,201.9	3,745.1	0.0	18,354.7	329,677.7		
ブロック20	25,610.9	13,456.4	5,400.4	3,653.0	5.7	2.4	48,128.8	0.0	0.0	0.0	35,711.6	2,292.8	1,304.1	642.3	1,946.4	771.4	838.3	0.0	5,848.9	89,689.3		
合計	2,266,079.1	1,449,851.3	428,229.7	242,349.6	335.4	140.9	4,386,986.0	292.3	183.1	475.4	3,267,918.3	215,748.0	161,465.3	82,780.8	244,246.1	80,433.7	90,325.4	0.0	630,753.2	8,286,132.9		

冠差 ブロック	一般資産被害額						農作物被害額			公共土木施設 等被害額	営業停止損失	家屋における 応急対策費用			事業所におけ る応急対策費 用	国・地方公共 団体における 応急対策費用	その他の間接 被害	小計	合計	備考	
	家屋	家庭用品	事業所資産		農漁家資産		小計	水稻	畑作物			小計	家屋における 応急対策費用								
			償却	在庫	償却	在庫							清掃労働対価	代替活動等							小計
ブロック1	1,948.6	1,379.4	142.2	74.8	0.9	0.3	3,546.2	0.0	0.0	0.0	2,631.3	85.4	172.0	88.9	260.9	43.5	85.9	0.0	475.7	6,653.2	
ブロック2	4,352.2	3,383.3	289.2	133.0	3.6	1.6	8,162.9	0.8	0.0	0.8	6,085.3	157.9	268.9	137.3	406.2	62.8	210.8	0.0	837.7	15,086.7	
ブロック3	20,694.5	13,422.3	1,450.5	860.1	22.6	8.5	36,458.5	25.4	38.5	63.9	28,169.3	578.3	1,191.5	570.2	1,761.7	303.5	836.2	0.0	3,479.7	68,171.4	
ブロック4	15,220.4	10,308.0	935.7	517.9	18.7	6.5	27,007.2	18.4	22.8	41.2	20,809.8	266.2	957.8	447.5	1,405.3	141.3	642.2	0.0	2,455.0	50,313.2	
ブロック5	18,125.7	7,193.3	11,844.4	6,034.1	14.0	7.8	43,219.3	77.0	41.7	118.7	35,573.1	3,323.8	533.3	332.3	865.6	289.5	448.1	0.0	4,927.0	83,838.1	
ブロック6	9,250.4	3,422.3	1,261.9	572.7	13.7	7.4	14,528.4	43.7	16.5	60.2	12,880.1	388.5	418.5	242.6	661.1	61.0	213.2	0.0	1,323.8	28,792.5	
ブロック7	6,493.6	4,043.9	1,030.9	450.0	1.5	0.7	12,020.6	2.9	0.0	2.9	9,041.4	566.8	428.9	205.4	634.3	250.9	251.9	0.0	1,703.9	22,768.8	
ブロック8	29,425.4	16,188.4	4,457.4	2,070.2	8.5	3.1	52,153.0	6.3	4.1	10.4	38,958.4	4,315.8	2,932.2	1,283.8	4,216.0	2,015.2	1,008.6	0.0	11,555.6	102,677.4	
ブロック9	4,203.0	2,403.3	1,962.0	1,226.5	5.1	2.3	9,802.2	21.9	9.0	30.9	8,134.7	595.0	178.1	95.0	273.1	137.8	149.7	0.0	1,155.6	19,123.4	
ブロック10	6,134.3	2,368.4	2,829.0	2,318.5	12.3	4.2	13,666.7	20.9	16.8	37.7	11,012.4	1,329.1	227.7	103.6	331.3	238.9	147.5	0.0	2,046.8	26,763.6	
ブロック11	3,544.2	2,368.8	894.2	176.1	2.0	1.1	6,986.4	8.0	10.7	18.7	5,542.4	130.5	161.2	96.7	257.9	50.4	147.6	0.0	586.4	13,133.9	
ブロック12	15.8	2.0	0.7	0.4	0.0	0.0	18.9	0.0	0.4	0.4	18.1	0.8	1.0	0.5	1.5	0.4	0.1	0.0	2.8	40.2	
ブロック13	8,534.4	2,394.2	4,712.8	3,801.5	3.2	1.2	19,447.3	41.4	25.8	67.2	16,284.1	2,053.1	216.1	113.6	329.7	180.2	149.2	0.0	2,712.2	38,510.8	
ブロック14	23,565.1	8,377.8	7,193.1	3,229.6	15.6	7.5	42,388.7	44.0	22.6	66.6	33,155.9	1,465.2	571.3	351.1	922.4	240.0	521.9	0.0	3,149.5	78,760.7	
ブロック15	1.4	0.3	0.0	0.0	0.0	0.0	1.7	0.0	0.0	0.0	1.3	0.0	0.2	0.1	0.3	0.0	0.0	0.0	0.3	3.3	
ブロック16	2,143,817.3	1,361,128.5	389,734.2	224,414.4	203.2	82.3	4,119,379.9	0.0	7.3	7.3	3,056,624.7	216,935.2	162,988.5	81,296.3	244,284.8	86,182.7	84,798.2	0.0	632,200.9	7,808,212.8	
ブロック17	20,928.7	11,820.8	2,427.1	1,206.7	3.0	1.5	36,387.8	0.0	0.0	0.0	26,999.7	1,718.3	1,240.1	697.1	1,937.2	377.7	736.4	0.0	4,769.6	68,157.1	
ブロック18	99,568.0	62,549.5	15,979.7	9,091.5	19.9	7.5	187,216.1	16.0	0.0	16.0	139,533.8	7,448.2	6,662.1	3,222.4	9,884.5	2,832.5	3,896.8	0.0	24,062.0	350,827.9	
ブロック19	124,080.8	79,482.6	25,562.4	12,077.3	58.4	20.2	241,281.7	14.0	0.0	14.0	179,589.8	8,280.7	8,059.4	3,750.2	11,809.6	4,155.9	4,951.8	0.0	29,198.0	450,083.5	
ブロック20	30,122.9	15,282.0	5,961.8	4,012.1	7.8	3.2	55,389.8	0.0	0.0	0.0	41,099.2	2,884.3	1,678.1	788.9	2,467.0	1,018.0	952.1	0.0	7,321.4	103,810.4	
合計	2,570,026.7	1,607,519.1	478,669.2	272,267.4	414.0	166.9	4,929,063.3	340.7	216.2	556.9	3,672,144.8	252,523.1	188,886.9	93,823.5	282,710.4	98,582.2	100,148.2	0.0	733,963.9	9,335,728.9	

様式-3		被害額（当面整備）						水系名：大和川水系			河川名：大和川・佐保川		流量規模：1/2			(単位：百万円)					
氾濫 ブロック	一般資産被害額						農作物被害額			公共土木施設 等被害額	営業停止損失	家屋における 応急対策費用			事業所におけ る応急対策費 用	国・地方公共 団体における 応急対策費用	その他の間接 被害	小計	合計	備考	
	家屋	家庭用品	事業所資産		農漁家資産		小計	水稻	畑作物			小計	清掃労働対価	代替活動等							小計
			償却	在庫	償却	在庫															
ブロック1	0.0	0.0	0.0	0.0	0.0	0.0	0.0	0.0	0.0	0.0	0.0	0.0	0.0	0.0	0.0	0.0	0.0	0.0	0.0	0.0	
ブロック2	0.0	0.0	0.0	0.0	0.0	0.0	0.0	0.0	0.0	0.0	0.0	0.0	0.0	0.0	0.0	0.0	0.0	0.0	0.0	0.0	
ブロック3	0.0	0.0	0.0	0.0	0.0	0.0	0.0	0.0	0.0	0.0	0.0	0.0	0.0	0.0	0.0	0.0	0.0	0.0	0.0	0.0	
ブロック4	0.0	0.0	0.0	0.0	0.0	0.0	0.0	0.0	0.0	0.0	0.0	0.0	0.0	0.0	0.0	0.0	0.0	0.0	0.0	0.0	
ブロック5	0.0	0.0	0.0	0.0	0.0	0.0	0.0	0.0	0.0	0.0	0.0	0.0	0.0	0.0	0.0	0.0	0.0	0.0	0.0	0.0	
ブロック6	0.0	0.0	0.0	0.0	0.0	0.0	0.0	0.0	0.0	0.0	0.0	0.0	0.0	0.0	0.0	0.0	0.0	0.0	0.0	0.0	
ブロック7	0.0	0.0	0.0	0.0	0.0	0.0	0.0	0.0	0.0	0.0	0.0	0.0	0.0	0.0	0.0	0.0	0.0	0.0	0.0	0.0	
ブロック8	0.0	0.0	0.0	0.0	0.0	0.0	0.0	0.0	0.0	0.0	0.0	0.0	0.0	0.0	0.0	0.0	0.0	0.0	0.0	0.0	
ブロック9	0.0	0.0	0.0	0.0	0.0	0.0	0.0	0.0	0.0	0.0	0.0	0.0	0.0	0.0	0.0	0.0	0.0	0.0	0.0	0.0	
ブロック10	0.0	0.0	0.0	0.0	0.0	0.0	0.0	0.0	0.0	0.0	0.0	0.0	0.0	0.0	0.0	0.0	0.0	0.0	0.0	0.0	
ブロック11	0.0	0.0	0.0	0.0	0.0	0.0	0.0	0.0	0.0	0.0	0.0	0.0	0.0	0.0	0.0	0.0	0.0	0.0	0.0	0.0	
ブロック12	0.0	0.0	0.0	0.0	0.0	0.0	0.0	0.0	0.0	0.0	0.0	0.0	0.0	0.0	0.0	0.0	0.0	0.0	0.0	0.0	
ブロック13	0.0	0.0	0.0	0.0	0.0	0.0	0.0	0.0	0.0	0.0	0.0	0.0	0.0	0.0	0.0	0.0	0.0	0.0	0.0	0.0	
ブロック14	0.0	0.0	0.0	0.0	0.0	0.0	0.0	0.0	0.0	0.0	0.0	0.0	0.0	0.0	0.0	0.0	0.0	0.0	0.0	0.0	
ブロック15	0.0	0.0	0.0	0.0	0.0	0.0	0.0	0.0	0.0	0.0	0.0	0.0	0.0	0.0	0.0	0.0	0.0	0.0	0.0	0.0	
ブロック16	0.0	0.0	0.0	0.0	0.0	0.0	0.0	0.0	0.0	0.0	0.0	0.0	0.0	0.0	0.0	0.0	0.0	0.0	0.0	0.0	
ブロック17	0.0	0.0	0.0	0.0	0.0	0.0	0.0	0.0	0.0	0.0	0.0	0.0	0.0	0.0	0.0	0.0	0.0	0.0	0.0	0.0	
ブロック18	0.0	0.0	0.0	0.0	0.0	0.0	0.0	0.0	0.0	0.0	0.0	0.0	0.0	0.0	0.0	0.0	0.0	0.0	0.0	0.0	
ブロック19	0.0	0.0	0.0	0.0	0.0	0.0	0.0	0.0	0.0	0.0	0.0	0.0	0.0	0.0	0.0	0.0	0.0	0.0	0.0	0.0	
ブロック20	0.0	0.0	0.0	0.0	0.0	0.0	0.0	0.0	0.0	0.0	0.0	0.0	0.0	0.0	0.0	0.0	0.0	0.0	0.0	0.0	
合計	0.0	0.0	0.0	0.0	0.0	0.0	0.0	0.0	0.0	0.0	0.0	0.0	0.0	0.0	0.0	0.0	0.0	0.0	0.0	0.0	

様式-3		被害額（当面整備）						水系名：大和川水系			河川名：大和川・佐保川		流量規模：1/5			(単位：百万円)					
氾濫 ブロック	一般資産被害額						農作物被害額			公共土木施設 等被害額	営業停止損失	家屋における 応急対策費用			事業所におけ る応急対策費 用	国・地方公共 団体における 応急対策費用	その他の間接 被害	小計	合計	備考	
	家屋	家庭用品	事業所資産		農漁家資産		小計	水稻	畑作物			小計	清掃労働対価	代替活動等							小計
			償却	在庫	償却	在庫															
ブロック1	0.0	0.0	0.0	0.0	0.0	0.0	0.0	0.0	0.0	0.0	0.0	0.0	0.0	0.0	0.0	0.0	0.0	0.0	0.0	0.0	
ブロック2	0.0	0.0	0.0	0.0	0.0	0.0	0.0	0.0	0.0	0.0	0.0	0.0	0.0	0.0	0.0	0.0	0.0	0.0	0.0	0.0	
ブロック3	0.0	0.0	0.0	0.0	0.0	0.0	0.0	0.0	0.0	0.0	0.0	0.0	0.0	0.0	0.0	0.0	0.0	0.0	0.0	0.0	
ブロック4	0.0	0.0	0.0	0.0	0.0	0.0	0.0	0.0	0.0	0.0	0.0	0.0	0.0	0.0	0.0	0.0	0.0	0.0	0.0	0.0	
ブロック5	642.0	2.3	6.6	3.3	0.0	654.2	7.5	0.0	7.5	856.0	4.9	1.5	0.7	2.2	1.1	0.1	0.0	8.3	1,526.0		
ブロック6	717.3	146.7	275.6	98.3	2.0	1,241.1	9.8	3.3	13.1	1,364.4	66.6	13.9	8.3	22.2	5.4	9.1	0.0	103.3	2,721.9		
ブロック7	0.0	0.0	0.0	0.0	0.0	0.0	0.0	0.0	0.0	0.0	0.0	0.0	0.0	0.0	0.0	0.0	0.0	0.0	0.0	0.0	
ブロック8	0.0	0.0	0.0	0.0	0.0	0.0	0.0	0.0	0.0	0.0	0.0	0.0	0.0	0.0	0.0	0.0	0.0	0.0	0.0	0.0	
ブロック9	0.0	0.0	0.0	0.0	0.0	0.0	0.0	0.0	0.0	0.0	0.0	0.0	0.0	0.0	0.0	0.0	0.0	0.0	0.0	0.0	
ブロック10	1,100.0	343.8	814.2	631.4	1.5	2,891.7	10.5	4.7	15.2	2,654.6	235.0	21.4	13.7	35.1	14.8	21.4	0.0	306.3	5,867.8		
ブロック11	0.0	0.0	0.0	0.0	0.0	0.0	0.0	0.0	0.0	0.0	0.0	0.0	0.0	0.0	0.0	0.0	0.0	0.0	0.0	0.0	
ブロック12	0.0	0.0	0.0	0.0	0.0	0.0	0.0	0.0	0.0	0.0	0.0	0.0	0.0	0.0	0.0	0.0	0.0	0.0	0.0	0.0	
ブロック13	0.0	0.0	0.0	0.0	0.0	0.0	0.0	0.8	0.8	28.5	0.0	0.0	0.0	0.0	0.0	0.0	0.0	0.0	29.3		
ブロック14	0.0	0.0	0.0	0.0	0.0	0.0	0.0	0.0	0.0	0.0	0.0	0.0	0.0	0.0	0.0	0.0	0.0	0.0	0.0	0.0	
ブロック15	0.0	0.0	0.0	0.0	0.0	0.0	0.0	0.0	0.0	0.0	0.0	0.0	0.0	0.0	0.0	0.0	0.0	0.0	0.0	0.0	
ブロック16	0.0	0.0	0.0	0.0	0.0	0.0	0.0	0.0	0.0	0.0	0.0	0.0	0.0	0.0	0.0	0.0	0.0	0.0	0.0	0.0	
ブロック17	0.0	0.0	0.0	0.0	0.0	0.0	0.0	0.0	0.0	0.0	0.0	0.0	0.0	0.0	0.0	0.0	0.0	0.0	0.0	0.0	
ブロック18	0.0	0.0	0.0	0.0	0.0	0.0	0.0	0.0	0.0	0.0	0.0	0.0	0.0	0.0	0.0	0.0	0.0	0.0	0.0	0.0	
ブロック19	0.0	0.0	0.0	0.0	0.0	0.0	0.0	0.0	0.0	0.0	0.0	0.0	0.0	0.0	0.0	0.0	0.0	0.0	0.0	0.0	
ブロック20	0.0	0.0	0.0	0.0	0.0	0.0	0.0	0.0	0.0	0.0	0.0	0.0	0.0	0.0	0.0	0.0	0.0	0.0	0.0	0.0	
合計	2,459.3	492.8	1,096.4	733.0	3.5	4,787.0	28.6	8.0	36.6	4,903.5	306.5	36.8	22.7	59.5	21.3	30.6	0.0	417.9	10,145.0		

様式-3	被害額（当面整備）						水系名：大和川水系				河川名：大和川・佐保川		流量規模：1/10			(単位：百万円)					
	汎遊 ブロック	一般資産被害額		農漁家資産		小計	農作物被害額			公共土木施設 等被害額	営業停止損失	家屋における 応急対策費用			事業所におけ る応急対策費 用	国・地方公共 団体における 応急対策費用	その他の間接 被害	小計	合計	備考	
		家屋	家庭用品	事業所資産	農漁家資産		水稲	畑作物	小計			清掃労働対価	代替活動等	小計							
ブロック1	151.4	136.0	14.2	6.5	0.2	0.1	308.4	0.0	0.0	0.0	228.8	5.2	9.8	5.0	14.8	2.0	8.5	0.0	30.5	567.7	
ブロック2	465.9	155.5	11.8	5.8	0.2	0.1	639.3	0.0	0.0	0.0	474.3	6.6	12.5	6.7	19.2	3.2	9.7	0.0	38.7	1,152.3	
ブロック3	2,309.7	1,552.7	109.2	50.3	1.3	0.8	4,024.0	19.1	30.0	49.1	3,850.1	24.4	108.6	66.4	175.0	9.5	96.7	0.0	305.6	8,228.8	
ブロック4	2,833.2	2,119.6	156.5	65.9	2.7	1.5	5,179.4	9.2	15.7	24.9	4,295.8	24.8	123.7	79.8	203.5	11.5	132.0	0.0	371.8	9,871.9	
ブロック5	2,150.1	331.0	280.3	81.2	0.0	0.0	2,842.6	13.1	3.5	16.6	2,699.6	85.5	60.0	35.1	95.1	15.8	20.6	0.0	217.0	5,775.8	
ブロック6	2,097.1	755.2	94.6	56.6	0.6	0.4	3,004.5	12.4	7.3	19.7	3,035.4	84.7	151.6	83.6	235.2	17.4	47.0	0.0	384.3	6,443.9	
ブロック7	49.9	33.3	5.8	3.5	0.1	0.0	92.6	0.0	0.0	0.0	68.7	1.7	2.3	1.1	3.4	1.0	2.1	0.0	8.2	169.5	
ブロック8	9,310.2	6,210.4	1,148.8	500.3	1.1	0.6	17,171.4	0.0	0.0	0.0	12,741.3	935.5	733.4	408.6	1,142.0	310.3	386.9	0.0	2,774.7	32,687.4	
ブロック9	0.0	0.0	0.0	0.0	0.0	0.0	0.0	0.0	0.0	0.0	0.0	0.0	0.0	0.0	0.0	0.0	0.0	0.0	0.0	0.0	
ブロック10	1,900.9	694.7	1,232.4	928.6	3.0	1.5	4,761.1	13.8	6.8	20.6	4,102.6	353.0	43.8	26.4	70.2	31.3	43.3	0.0	497.8	9,382.1	
ブロック11	0.0	0.0	0.0	0.0	0.0	0.0	0.0	0.0	0.0	0.0	0.0	0.0	0.0	0.0	0.0	0.0	0.0	0.0	0.0	0.0	
ブロック12	0.0	0.0	0.0	0.0	0.0	0.0	0.0	0.0	0.0	0.0	0.0	0.0	0.0	0.0	0.0	0.0	0.0	0.0	0.0	0.0	
ブロック13	0.0	0.0	0.0	0.0	0.0	0.0	0.0	0.9	0.0	0.9	32.6	0.0	0.0	0.0	0.0	0.0	0.0	0.0	0.0	33.5	
ブロック14	0.0	0.0	0.0	0.0	0.0	0.0	0.0	0.0	0.0	0.0	0.0	0.0	0.0	0.0	0.0	0.0	0.0	0.0	0.0	0.0	
ブロック15	0.0	0.0	0.0	0.0	0.0	0.0	0.0	0.0	0.0	0.0	0.0	0.0	0.0	0.0	0.0	0.0	0.0	0.0	0.0	0.0	
ブロック16	76.8	31.1	108.8	89.9	0.0	0.0	306.6	0.0	0.0	0.0	227.5	47.1	3.4	1.5	4.9	3.7	1.9	0.0	57.6	591.7	
ブロック17	0.0	0.0	0.0	0.0	0.0	0.0	0.0	0.0	0.0	0.0	0.0	0.0	0.0	0.0	0.0	0.0	0.0	0.0	0.0	0.0	
ブロック18	0.0	0.0	0.0	0.0	0.0	0.0	0.0	0.0	0.0	0.0	0.0	0.0	0.0	0.0	0.0	0.0	0.0	0.0	0.0	0.0	
ブロック19	0.0	0.0	0.0	0.0	0.0	0.0	0.0	0.0	0.0	0.0	0.0	0.0	0.0	0.0	0.0	0.0	0.0	0.0	0.0	0.0	
ブロック20	0.0	0.0	0.0	0.0	0.0	0.0	0.0	0.0	0.0	0.0	0.0	0.0	0.0	0.0	0.0	0.0	0.0	0.0	0.0	0.0	
合計	21,345.2	12,019.5	3,162.4	1,788.6	9.2	5.0	38,329.9	68.5	63.3	131.8	31,756.7	1,568.5	1,249.1	714.2	1,963.3	405.7	748.7	0.0	4,686.2	74,904.6	

様式-3	被害額（当面整備）						水系名：大和川水系				河川名：大和川・佐保川		流量規模：1/30			(単位：百万円)					
	汎遊 ブロック	一般資産被害額		農漁家資産		小計	農作物被害額			公共土木施設 等被害額	営業停止損失	家屋における 応急対策費用			事業所におけ る応急対策費 用	国・地方公共 団体における 応急対策費用	その他の間接 被害	小計	合計	備考	
		家屋	家庭用品	事業所資産	農漁家資産		水稲	畑作物	小計			清掃労働対価	代替活動等	小計							
ブロック1	576.9	278.9	29.0	14.3	0.3	0.1	899.5	0.0	0.0	0.0	667.5	17.0	38.0	19.2	57.2	7.5	17.4	0.0	99.1	1,666.1	
ブロック2	933.2	495.3	29.5	13.8	0.7	0.3	1,472.8	0.0	0.0	0.0	1,092.8	18.3	36.8	20.5	57.3	11.2	30.9	0.0	117.7	2,683.3	
ブロック3	9,075.2	6,568.2	564.0	319.9	8.9	4.1	16,540.3	22.0	38.5	60.5	13,263.6	176.8	466.9	250.1	717.0	80.7	409.2	0.0	1,383.7	31,248.1	
ブロック4	7,737.9	5,399.8	429.9	206.7	9.8	4.5	13,788.6	16.9	20.5	37.4	10,969.0	80.9	387.5	206.7	594.2	42.8	336.4	0.0	1,054.3	25,849.3	
ブロック5	9,411.7	3,725.7	7,512.3	3,845.4	6.8	3.9	24,505.8	48.6	24.5	73.1	20,608.5	2,229.5	309.3	193.7	503.0	166.1	232.1	0.0	3,130.7	48,318.1	
ブロック6	4,940.6	1,600.6	387.7	168.9	3.4	2.1	7,103.3	24.6	12.1	36.7	6,617.7	185.7	262.9	146.7	409.6	35.6	99.7	0.0	730.6	14,488.3	
ブロック7	946.4	397.7	102.8	47.8	0.3	0.1	1,495.1	0.0	0.0	0.0	1,109.3	90.3	74.5	34.2	108.7	35.0	24.8	0.0	258.8	2,863.2	
ブロック8	17,887.0	10,853.4	2,640.1	1,197.8	3.8	1.8	32,583.9	0.0	0.0	0.0	24,177.3	2,034.5	1,479.7	735.8	2,215.5	786.5	676.2	0.0	5,712.7	62,473.9	
ブロック9	1,404.7	825.6	634.1	339.6	1.2	0.6	3,205.8	15.2	4.5	19.7	2,999.2	181.3	58.7	32.7	91.4	43.4	51.4	0.0	367.5	6,592.2	
ブロック10	3,316.9	1,369.9	1,824.7	1,439.6	5.4	2.5	7,959.0	16.7	9.3	26.0	6,569.2	599.3	89.1	50.4	139.5	76.3	85.3	0.0	900.4	15,454.6	
ブロック11	0.0	0.0	0.0	0.0	0.0	0.0	0.0	0.0	0.0	0.0	0.0	0.0	0.0	0.0	0.0	0.0	0.0	0.0	0.0	0.0	
ブロック12	0.0	0.0	0.0	0.0	0.0	0.0	0.0	0.0	0.0	0.0	0.0	0.0	0.0	0.0	0.0	0.0	0.0	0.0	0.0	0.0	
ブロック13	3,673.2	731.5	3,458.6	2,789.2	2.1	0.7	10,655.3	27.1	4.0	31.1	8,899.8	938.3	59.8	31.6	91.4	56.5	45.6	0.0	1,131.8	20,718.0	
ブロック14	7,065.7	1,454.7	2,172.5	1,235.0	3.7	2.0	11,933.6	37.5	9.1	46.6	10,362.3	559.6	97.2	62.6	159.8	52.5	90.6	0.0	862.5	23,205.0	
ブロック15	0.0	0.0	0.0	0.0	0.0	0.0	0.0	0.0	0.0	0.0	0.0	0.0	0.0	0.0	0.0	0.0	0.0	0.0	0.0	0.0	
ブロック16	124,567.5	55,887.1	13,775.2	6,349.0	4.6	2.9	200,586.3	0.0	1.3	1.3	148,847.3	12,902.9	14,480.8	7,933.8	22,414.6	2,575.9	3,481.8	0.0	41,375.2	390,810.1	
ブロック17	487.7	403.9	63.1	19.7	0.0	0.0	974.4	0.0	0.0	0.0	723.0	93.6	70.6	30.8	101.4	15.4	25.2	0.0	235.6	1,933.0	
ブロック18	2,193.1	1,672.8	426.4	212.9	0.0	0.0	4,505.2	0.0	0.0	0.0	3,342.8	234.7	129.8	85.8	215.6	67.9	104.2	0.0	622.4	8,470.4	
ブロック19	0.0	0.0	0.0	0.0	0.0	0.0	0.0	0.0	0.0	0.0	0.0	0.0	0.0	0.0	0.0	0.0	0.0	0.0	0.0	0.0	
ブロック20	0.5	0.0	7.6	5.0	0.0	0.0	13.1	0.0	0.0	0.0	9.7	6.3	0.0	0.0	0.0	0.2	0.0	0.0	6.5	29.3	
合計	194,218.2	91,665.1	34,057.5	18,204.6	51.0	25.6	338,222.0	208.6	123.8	332.4	260,259.0	20,349.0	18,041.6	9,834.6	27,876.2	4,053.5	5,710.8	0.0	57,989.5	656,802.9	

様式-3		被害額（当面整備）						水系名：大和川水系			河川名：大和川・佐保川			流量規模：1/50			(単位：百万円)								
氾濫 ブロック	一般資産被害額											農作物被害額		公共土木施設 等被害額		営業停止損失	家屋における 応急対策費用			事業所における 応急対策費用	国・地方公共 団体における 応急対策費用	その他の間接 被害	小計	合計	備考
	家屋	家庭用品	事業所資産		農漁家資産		小計	水稻	畑作物	小計	清掃労働対価	代替活動等	小計												
			償却	在庫	償却	在庫																			
ブロック1	920.7	535.8	48.7	24.8	0.5	0.2	1,530.7	0.0	0.0	0.0	1,135.8	32.3	72.2	38.4	110.6	14.4	33.4	0.0	190.7	2,857.2					
ブロック2	1,162.4	674.9	39.3	18.0	1.1	0.5	1,896.2	0.0	0.0	0.0	1,407.0	23.6	51.8	27.2	79.0	15.7	42.0	0.0	160.3	3,463.5					
ブロック3	11,103.2	7,941.2	716.5	414.6	10.5	4.8	20,190.8	22.6	38.5	61.1	15,992.6	245.5	593.3	311.7	905.0	112.3	494.7	0.0	1,757.5	38,002.0					
ブロック4	9,544.0	6,653.4	562.3	280.9	12.7	5.2	17,058.5	17.6	20.8	38.4	13,395.2	124.4	512.4	264.2	776.6	65.7	414.5	0.0	1,381.2	31,873.3					
ブロック5	11,853.6	4,620.1	8,767.2	4,472.0	8.2	4.8	29,725.9	58.5	32.3	90.8	25,039.8	2,596.2	372.5	233.9	606.4	198.5	287.8	0.0	3,688.9	58,545.4					
ブロック6	5,867.9	1,927.9	577.0	249.0	5.3	3.2	8,630.3	27.7	13.9	41.6	7,856.6	238.1	300.1	169.1	469.2	41.3	120.1	0.0	868.7	17,397.2					
ブロック7	1,921.1	893.9	303.0	131.9	0.4	0.2	3,250.5	0.0	0.0	0.0	2,411.9	199.4	121.3	60.4	181.7	77.9	55.7	0.0	514.7	6,177.1					
ブロック8	21,821.7	12,907.6	3,316.3	1,520.4	5.5	2.3	39,573.8	0.0	0.0	0.0	29,363.8	2,839.7	1,987.6	936.2	2,923.8	1,199.8	804.2	0.0	7,767.5	76,705.1					
ブロック9	1,776.1	1,034.4	844.0	485.7	1.6	0.8	4,142.6	16.5	5.0	21.5	3,722.8	249.2	75.7	40.4	116.1	57.6	64.4	0.0	487.3	8,374.2					
ブロック10	4,241.9	1,753.2	2,192.6	1,775.6	7.8	3.1	9,974.2	17.5	10.2	27.7	8,093.1	790.9	125.3	65.3	190.6	116.8	109.2	0.0	1,207.5	19,302.5					
ブロック11	0.0	0.0	0.0	0.0	0.0	0.0	0.0	0.0	0.0	0.0	0.0	0.0	0.0	0.0	0.0	0.0	0.0	0.0	0.0	0.0	0.0				
ブロック12	0.0	0.0	0.0	0.0	0.0	0.0	0.0	0.0	0.0	0.0	0.0	0.0	0.0	0.0	0.0	0.0	0.0	0.0	0.0	0.0	0.0				
ブロック13	4,184.1	954.0	3,681.6	2,996.8	2.3	0.8	11,819.6	27.7	4.0	31.7	9,780.1	1,092.2	76.5	39.2	115.7	71.4	59.4	0.0	1,338.7	22,970.1					
ブロック14	10,417.3	2,671.5	3,181.8	1,659.9	5.9	3.1	17,939.5	39.9	12.3	52.2	14,896.3	745.0	198.2	121.8	320.0	91.4	166.4	0.0	1,322.8	34,210.8					
ブロック15	0.0	0.0	0.0	0.0	0.0	0.0	0.0	0.0	0.0	0.0	0.0	0.0	0.0	0.0	0.0	0.0	0.0	0.0	0.0	0.0	0.0				
ブロック16	1,657,429.2	1,097,909.9	312,012.3	176,551.6	147.1	65.6	3,244,115.7	0.0	3.8	3.8	2,407,162.2	156,136.8	116,744.4	62,642.9	179,387.3	55,617.1	68,399.6	0.0	459,540.8	6,110,822.5					
ブロック17	5,811.4	2,715.5	758.3	392.2	1.0	0.5	9,678.9	0.0	0.0	0.0	7,181.7	613.5	345.3	196.7	542.0	121.4	169.2	0.0	1,446.1	18,306.7					
ブロック18	52,319.1	35,251.3	7,532.5	3,979.4	10.5	3.8	99,096.6	9.3	0.0	9.3	73,896.5	2,885.2	3,156.7	1,618.8	4,775.5	1,077.8	2,196.1	0.0	10,934.6	183,937.0					
ブロック19	0.0	0.0	0.0	0.0	0.0	0.0	0.0	0.0	0.0	0.0	0.0	0.0	0.0	0.0	0.0	0.0	0.0	0.0	0.0	0.0	0.0				
ブロック20	21,151.0	11,052.0	4,732.7	3,239.9	3.7	1.6	40,180.9	0.0	0.0	0.0	29,814.3	1,748.9	953.8	503.7	1,457.5	523.9	688.6	0.0	4,418.9	74,414.1					
合計	1,821,524.7	1,189,496.6	349,266.1	198,192.7	224.1	100.5	3,558,804.7	237.3	140.8	378.1	2,651,149.7	170,560.9	125,687.1	67,269.9	192,957.0	59,403.0	74,105.3	0.0	497,026.2	6,707,358.7					

様式-3		被害額（当面整備）						水系名：大和川水系			河川名：大和川・佐保川			流量規模：1/100			(単位：百万円)								
氾濫 ブロック	一般資産被害額											農作物被害額		公共土木施設 等被害額		営業停止損失	家屋における 応急対策費用			事業所における 応急対策費用	国・地方公共 団体における 応急対策費用	その他の間接 被害	小計	合計	備考
	家屋	家庭用品	事業所資産		農漁家資産		小計	水稻	畑作物	小計	清掃労働対価	代替活動等	小計												
			償却	在庫	償却	在庫																			
ブロック1	1,412.9	1,059.6	93.6	48.6	0.7	0.3	2,615.7	0.0	0.0	0.0	1,940.9	64.8	137.1	71.2	208.3	31.5	66.0	0.0	370.6	4,927.2					
ブロック2	2,759.6	2,681.3	219.2	95.9	2.7	1.2	5,759.9	0.8	0.0	0.8	4,302.3	118.2	205.9	109.4	315.3	48.5	167.0	0.0	649.0	10,712.0					
ブロック3	14,907.5	10,443.2	1,034.5	606.6	16.2	6.4	27,014.4	23.8	38.5	62.3	21,112.7	368.9	794.3	410.0	1,204.3	170.0	650.6	0.0	2,393.8	50,583.2					
ブロック4	12,199.1	8,361.0	729.9	385.2	15.7	5.7	21,696.6	18.0	22.2	40.2	16,853.0	186.9	709.2	347.4	1,056.6	99.1	520.9	0.0	1,863.5	40,453.3					
ブロック5	14,930.0	5,906.1	10,182.8	5,124.9	10.2	5.7	36,159.7	68.1	38.6	106.7	30,115.0	2,940.9	453.6	286.3	739.9	235.8	367.9	0.0	4,284.5	70,665.9					
ブロック6	7,286.7	2,530.1	839.8	386.2	8.9	5.1	11,056.8	33.7	14.8	48.5	9,897.4	292.1	370.2	208.2	578.4	47.7	157.6	0.0	1,075.8	22,078.5					
ブロック7	4,949.9	3,447.0	900.7	393.2	1.2	0.5	9,692.5	1.6	0.0	1.6	7,261.1	440.6	337.6	167.4	505.0	180.0	214.7	0.0	1,340.3	18,295.5					
ブロック8	24,577.0	14,232.5	3,764.9	1,739.8	6.7	2.7	44,323.6	0.3	0.0	0.3	32,900.3	3,358.5	2,302.2	1,051.1	3,353.3	1,482.4	886.7	0.0	9,080.9	86,305.1					
ブロック9	3,451.8	1,906.4	1,607.1	959.8	3.5	1.6	7,930.2	20.3	7.8	28.1	6,668.2	486.0	145.7	77.8	223.5	113.8	118.8	0.0	942.1	15,568.6					
ブロック10	5,280.3	2,097.8	2,572.6	2,073.7	10.4	3.7	12,038.5	18.9	15.0	33.9	9,706.4	1,088.1	179.2	84.7	263.9	177.5	130.7	0.0	1,660.2	23,439.0					
ブロック11	1,479.9	1,158.0	451.5	76.2	0.8	0.4	3,166.8	7.6	4.9	12.5	2,667.5	59.1	86.8	49.2	136.0	30.7	72.1	0.0	297.9	6,144.7					
ブロック12	5.1	0.5	0.2	0.1	0.0	0.0	5.9	0.0	0.0	0.0	4.4	0.3	0.3	0.2	0.5	0.1	0.0	0.0	0.9	11.2					
ブロック13	5,503.0	1,321.2	4,152.1	3,387.8	2.8	1.0	14,367.9	29.0	10.8	39.8	11,764.6	1,632.6	117.3	59.0	176.3	126.1	82.3	0.0	2,017.3	28,189.6					
ブロック14	16,218.1	4,924.7	5,012.6	2,408.8	10.4	5.2	28,579.8	42.5	18.5	61.0	22,868.9	1,081.6	392.0	231.4	623.4	164.3	306.8	0.0	2,176.1	53,685.8					
ブロック15	0.0	0.0	0.0	0.0	0.0	0.0	0.0	0.0	0.0	0.0	0.0	0.0	0.0	0.0	0.0	0.0	0.0	0.0	0.0	0.0	0.0				
ブロック16	1,947,505.0	1,260,997.2	360,133.6	205,939.2	179.9	75.7	3,774,830.6	0.0	6.2	6.2	2,800,965.1	190,742.9	143,398.7	73,660.8	217,059.5	72,653.4	78,560.0	0.0	559,015.8	7,134,817.7					
ブロック17	14,337.7	7,882.6	1,531.8	759.6	1.7	0.8	24,514.2	0.0	0.0	0.0	18,189.5	1,232.9	909.9	502.9	1,412.8	239.7	491.1	0.0	3,376.5	46,080.2					
ブロック18	72,862.9	47,711.4	10,584.4	5,802.8	13.7	4.8	136,980.0	10.7	0.0	10.7	102,046.8	4,672.6	4,762.6	2,348.7	7,111.3	1,792.3	2,972.4	0.0	16,548.6	255,586.1					
ブロック19	89,750.7	60,165.4	19,632.2	8,954.1	39.0	15.9	178,557.3	10.5	0.0	10.5	132,925.8	5,045.6	4,878.1	2,500.0	7,378.1	2,206.2	3,748.3	0.0	18,378.2	329,871.8					
ブロック20	25,610.9	13,456.4	5,400.4	3,653.0	5.7	2.4	48,128.8	0.0	0.0	0.0	35,711.6	2,292.8	1,304.1	642.3	1,946.4	771.4	838.3	0.0	5,848.9	89,689.3					
合計	2,265,028.1	1,450,282.4	428,843.9	242,795.5	330.2	139.1	4,387,419.2	285.8	177.3	463.1	3,267,901.5	216,105.4	161,484.8	82,808.0	244,292.8	80,570.5	90,352.2	0.0	631,320.9	8,287,104.7					

氾濫 ブロック	一般資産被害額						農作物被害額			公共土木施設 等被害額	営業停止損失	家屋における 応急対策費用			事業所におけ る応急対策費 用	国・地方公共 団体における 応急対策費用	その他の間接 被害	小計	合計	備考	
	家屋	家庭用品	事業所資産		農漁家資産		小計	水稻	畑作物			小計	家屋における 応急対策費用								
			償却	在庫	償却	在庫							清掃労働対価	代替活動等							小計
ブロック1	1,884.1	1,329.5	136.2	72.3	0.9	0.3	3,423.3	0.0	0.0	0.0	2,540.1	83.1	166.4	85.5	251.9	42.2	82.8	0.0	460.0	6,423.4	
ブロック2	4,250.2	3,329.4	283.0	128.4	3.5	1.5	7,996.0	0.8	0.0	0.8	5,961.6	154.8	262.7	135.2	397.9	61.9	207.4	0.0	822.0	14,780.4	
ブロック3	19,599.9	12,822.9	1,363.1	805.2	21.8	8.2	34,621.1	25.2	38.5	63.7	26,801.9	536.9	1,113.3	540.1	1,653.4	275.6	798.9	0.0	3,264.8	64,751.5	
ブロック4	14,500.8	9,988.8	883.8	483.2	17.6	6.2	25,880.4	18.4	22.8	41.2	19,973.6	247.6	906.8	429.8	1,336.6	130.4	622.3	0.0	2,336.9	48,232.1	
ブロック5	18,101.1	7,173.9	11,841.5	6,032.8	14.0	7.8	43,171.1	77.0	41.7	118.7	35,537.4	3,322.7	529.8	330.6	860.4	289.1	446.9	0.0	4,919.1	83,746.3	
ブロック6	9,245.8	3,422.3	1,257.4	569.7	13.7	7.4	14,516.3	43.7	16.5	60.2	12,871.2	384.8	418.5	242.6	661.1	60.9	213.2	0.0	1,320.0	28,767.7	
ブロック7	5,499.0	3,863.4	997.6	435.3	1.4	0.6	10,797.3	2.9	0.0	2.9	8,133.8	527.5	394.5	191.9	586.4	226.0	240.7	0.0	1,580.6	20,514.6	
ブロック8	27,601.2	15,466.2	4,246.8	1,968.3	8.1	3.0	49,293.6	5.3	2.1	7.4	36,800.2	4,037.4	2,730.3	1,202.4	3,932.7	1,866.5	963.6	0.0	10,800.2	96,901.4	
ブロック9	4,295.8	2,446.7	1,996.3	1,247.0	5.3	2.4	9,993.5	21.2	9.0	30.2	8,248.1	610.2	184.3	97.7	282.0	143.7	152.4	0.0	1,188.3	19,460.1	
ブロック10	6,134.3	2,368.1	2,829.0	2,318.5	12.3	4.2	13,666.4	20.9	16.8	37.7	11,012.1	1,329.1	227.7	103.6	331.3	238.9	147.5	0.0	2,046.8	26,763.0	
ブロック11	3,544.2	2,368.8	894.2	176.1	2.0	1.1	6,986.4	8.0	10.7	18.7	5,542.4	130.5	161.2	96.7	257.9	50.4	147.6	0.0	586.4	13,133.9	
ブロック12	15.8	2.0	0.7	0.4	0.0	0.0	18.9	0.0	0.4	0.4	18.1	0.8	1.0	0.5	1.5	0.4	0.1	0.0	2.8	40.2	
ブロック13	8,467.7	2,357.1	4,705.6	3,795.6	3.2	1.2	19,330.4	41.4	25.6	67.0	16,197.2	2,037.6	215.6	113.1	328.7	178.9	146.8	0.0	2,692.0	38,286.6	
ブロック14	23,146.1	8,106.7	7,079.6	3,181.9	15.0	7.3	41,536.6	44.0	22.3	66.3	32,523.6	1,441.9	562.6	344.8	907.4	236.4	505.0	0.0	3,090.7	77,217.2	
ブロック15	0.0	0.0	0.0	0.0	0.0	0.0	0.0	0.0	0.0	0.0	0.0	0.0	0.0	0.0	0.0	0.0	0.0	0.0	0.0	0.0	
ブロック16	2,168,641.5	1,372,528.1	393,128.9	226,619.8	206.3	83.1	4,161,207.7	0.0	7.3	7.3	3,087,660.8	220,453.8	165,485.6	82,216.3	247,701.9	88,009.4	85,508.4	0.0	641,673.5	7,890,549.3	
ブロック17	21,652.7	12,287.3	2,552.6	1,277.8	3.1	1.5	37,775.0	0.0	0.0	0.0	28,029.0	1,772.9	1,266.4	716.5	1,982.9	394.4	765.5	0.0	4,915.7	70,719.7	
ブロック18	101,662.5	63,763.8	16,238.1	9,270.9	20.1	7.6	190,963.0	16.0	0.0	16.0	142,314.2	7,606.3	6,798.1	3,279.2	10,077.3	2,911.1	3,972.5	0.0	24,567.2	357,860.4	
ブロック19	124,062.6	79,478.4	25,512.3	12,041.8	58.6	20.3	241,174.0	13.9	0.0	13.9	179,509.7	8,265.0	8,064.4	3,752.6	11,817.0	4,149.7	4,951.5	0.0	29,183.2	449,880.8	
ブロック20	30,122.9	15,284.0	5,961.8	4,012.1	7.8	3.2	55,391.8	0.0	0.0	0.0	41,100.7	2,884.3	1,678.1	788.9	2,467.0	1,018.0	952.2	0.0	7,321.5	103,814.0	
合計	2,592,428.2	1,618,387.4	481,908.5	274,437.1	414.7	166.9	4,967,742.8	338.7	213.7	552.4	3,700,775.7	255,827.2	191,167.3	94,668.0	285,835.3	100,283.9	100,825.3	0.0	742,771.7	9,411,842.6	

様式-3		被害額（整備計画完成）						水系名：大和川水系			河川名：大和川・佐保川		流量規模：1/2			(単位：百万円)					
氾濫 ブロック	一般資産被害額						農作物被害額			公共土木施設 等被害額	営業停止損失	家屋における 応急対策費用			事業所におけ る応急対策費 用	国・地方公共 団体における 応急対策費用	その他の間接 被害	小計	合計	備考	
	家屋	家庭用品	事業所資産		農漁家資産		小計	水稲	畑作物			小計	清掃労働対価	代替活動等							小計
			償却	在庫	償却	在庫															
ブロック1	0.0	0.0	0.0	0.0	0.0	0.0	0.0	0.0	0.0	0.0	0.0	0.0	0.0	0.0	0.0	0.0	0.0	0.0	0.0	0.0	
ブロック2	0.0	0.0	0.0	0.0	0.0	0.0	0.0	0.0	0.0	0.0	0.0	0.0	0.0	0.0	0.0	0.0	0.0	0.0	0.0	0.0	
ブロック3	0.0	0.0	0.0	0.0	0.0	0.0	0.0	0.0	0.0	0.0	0.0	0.0	0.0	0.0	0.0	0.0	0.0	0.0	0.0	0.0	
ブロック4	0.0	0.0	0.0	0.0	0.0	0.0	0.0	0.0	0.0	0.0	0.0	0.0	0.0	0.0	0.0	0.0	0.0	0.0	0.0	0.0	
ブロック5	0.0	0.0	0.0	0.0	0.0	0.0	0.0	0.0	0.0	0.0	0.0	0.0	0.0	0.0	0.0	0.0	0.0	0.0	0.0	0.0	
ブロック6	0.0	0.0	0.0	0.0	0.0	0.0	0.0	0.0	0.0	0.0	0.0	0.0	0.0	0.0	0.0	0.0	0.0	0.0	0.0	0.0	
ブロック7	0.0	0.0	0.0	0.0	0.0	0.0	0.0	0.0	0.0	0.0	0.0	0.0	0.0	0.0	0.0	0.0	0.0	0.0	0.0	0.0	
ブロック8	0.0	0.0	0.0	0.0	0.0	0.0	0.0	0.0	0.0	0.0	0.0	0.0	0.0	0.0	0.0	0.0	0.0	0.0	0.0	0.0	
ブロック9	0.0	0.0	0.0	0.0	0.0	0.0	0.0	0.0	0.0	0.0	0.0	0.0	0.0	0.0	0.0	0.0	0.0	0.0	0.0	0.0	
ブロック10	0.0	0.0	0.0	0.0	0.0	0.0	0.0	0.0	0.0	0.0	0.0	0.0	0.0	0.0	0.0	0.0	0.0	0.0	0.0	0.0	
ブロック11	0.0	0.0	0.0	0.0	0.0	0.0	0.0	0.0	0.0	0.0	0.0	0.0	0.0	0.0	0.0	0.0	0.0	0.0	0.0	0.0	
ブロック12	0.0	0.0	0.0	0.0	0.0	0.0	0.0	0.0	0.0	0.0	0.0	0.0	0.0	0.0	0.0	0.0	0.0	0.0	0.0	0.0	
ブロック13	0.0	0.0	0.0	0.0	0.0	0.0	0.0	0.0	0.0	0.0	0.0	0.0	0.0	0.0	0.0	0.0	0.0	0.0	0.0	0.0	
ブロック14	0.0	0.0	0.0	0.0	0.0	0.0	0.0	0.0	0.0	0.0	0.0	0.0	0.0	0.0	0.0	0.0	0.0	0.0	0.0	0.0	
ブロック15	0.0	0.0	0.0	0.0	0.0	0.0	0.0	0.0	0.0	0.0	0.0	0.0	0.0	0.0	0.0	0.0	0.0	0.0	0.0	0.0	
ブロック16	0.0	0.0	0.0	0.0	0.0	0.0	0.0	0.0	0.0	0.0	0.0	0.0	0.0	0.0	0.0	0.0	0.0	0.0	0.0	0.0	
ブロック17	0.0	0.0	0.0	0.0	0.0	0.0	0.0	0.0	0.0	0.0	0.0	0.0	0.0	0.0	0.0	0.0	0.0	0.0	0.0	0.0	
ブロック18	0.0	0.0	0.0	0.0	0.0	0.0	0.0	0.0	0.0	0.0	0.0	0.0	0.0	0.0	0.0	0.0	0.0	0.0	0.0	0.0	
ブロック19	0.0	0.0	0.0	0.0	0.0	0.0	0.0	0.0	0.0	0.0	0.0	0.0	0.0	0.0	0.0	0.0	0.0	0.0	0.0	0.0	
ブロック20	0.0	0.0	0.0	0.0	0.0	0.0	0.0	0.0	0.0	0.0	0.0	0.0	0.0	0.0	0.0	0.0	0.0	0.0	0.0	0.0	
合計	0.0	0.0	0.0	0.0	0.0	0.0	0.0	0.0	0.0	0.0	0.0	0.0	0.0	0.0	0.0	0.0	0.0	0.0	0.0	0.0	

様式-3		被害額（整備計画完成）						水系名：大和川水系			河川名：大和川・佐保川		流量規模：1/5			(単位：百万円)					
氾濫 ブロック	一般資産被害額						農作物被害額			公共土木施設 等被害額	営業停止損失	家屋における 応急対策費用			事業所におけ る応急対策費 用	国・地方公共 団体における 応急対策費用	その他の間接 被害	小計	合計	備考	
	家屋	家庭用品	事業所資産		農漁家資産		小計	水稲	畑作物			小計	清掃労働対価	代替活動等							小計
			償却	在庫	償却	在庫															
ブロック1	0.0	0.0	0.0	0.0	0.0	0.0	0.0	0.0	0.0	0.0	0.0	0.0	0.0	0.0	0.0	0.0	0.0	0.0	0.0	0.0	
ブロック2	0.0	0.0	0.0	0.0	0.0	0.0	0.0	0.0	0.0	0.0	0.0	0.0	0.0	0.0	0.0	0.0	0.0	0.0	0.0	0.0	
ブロック3	0.0	0.0	0.0	0.0	0.0	0.0	0.0	0.0	0.0	0.0	0.0	0.0	0.0	0.0	0.0	0.0	0.0	0.0	0.0	0.0	
ブロック4	0.0	0.0	0.0	0.0	0.0	0.0	0.0	0.0	0.0	0.0	0.0	0.0	0.0	0.0	0.0	0.0	0.0	0.0	0.0	0.0	
ブロック5	0.0	0.0	0.0	0.0	0.0	0.0	0.0	0.0	0.0	0.0	0.0	0.0	0.0	0.0	0.0	0.0	0.0	0.0	0.0	0.0	
ブロック6	0.0	0.0	0.0	0.0	0.0	0.0	0.0	0.0	0.0	0.0	0.0	0.0	0.0	0.0	0.0	0.0	0.0	0.0	0.0	0.0	
ブロック7	0.0	0.0	0.0	0.0	0.0	0.0	0.0	0.0	0.0	0.0	0.0	0.0	0.0	0.0	0.0	0.0	0.0	0.0	0.0	0.0	
ブロック8	0.0	0.0	0.0	0.0	0.0	0.0	0.0	0.0	0.0	0.0	0.0	0.0	0.0	0.0	0.0	0.0	0.0	0.0	0.0	0.0	
ブロック9	0.0	0.0	0.0	0.0	0.0	0.0	0.0	0.0	0.0	0.0	0.0	0.0	0.0	0.0	0.0	0.0	0.0	0.0	0.0	0.0	
ブロック10	1,031.8	291.9	799.1	621.8	1.4	0.7	2,746.7	9.9	4.3	14.2	2,522.7	223.1	18.0	11.8	29.8	11.7	18.2	0.0	282.8	5,566.4	
ブロック11	0.0	0.0	0.0	0.0	0.0	0.0	0.0	0.0	0.0	0.0	0.0	0.0	0.0	0.0	0.0	0.0	0.0	0.0	0.0	0.0	
ブロック12	0.0	0.0	0.0	0.0	0.0	0.0	0.0	0.0	0.0	0.0	0.0	0.0	0.0	0.0	0.0	0.0	0.0	0.0	0.0	0.0	
ブロック13	0.0	0.0	0.0	0.0	0.0	0.0	0.0	0.8	0.0	0.8	28.5	0.0	0.0	0.0	0.0	0.0	0.0	0.0	0.0	29.3	
ブロック14	0.0	0.0	0.0	0.0	0.0	0.0	0.0	0.0	0.0	0.0	0.0	0.0	0.0	0.0	0.0	0.0	0.0	0.0	0.0	0.0	
ブロック15	0.0	0.0	0.0	0.0	0.0	0.0	0.0	0.0	0.0	0.0	0.0	0.0	0.0	0.0	0.0	0.0	0.0	0.0	0.0	0.0	
ブロック16	0.0	0.0	0.0	0.0	0.0	0.0	0.0	0.0	0.0	0.0	0.0	0.0	0.0	0.0	0.0	0.0	0.0	0.0	0.0	0.0	
ブロック17	0.0	0.0	0.0	0.0	0.0	0.0	0.0	0.0	0.0	0.0	0.0	0.0	0.0	0.0	0.0	0.0	0.0	0.0	0.0	0.0	
ブロック18	0.0	0.0	0.0	0.0	0.0	0.0	0.0	0.0	0.0	0.0	0.0	0.0	0.0	0.0	0.0	0.0	0.0	0.0	0.0	0.0	
ブロック19	0.0	0.0	0.0	0.0	0.0	0.0	0.0	0.0	0.0	0.0	0.0	0.0	0.0	0.0	0.0	0.0	0.0	0.0	0.0	0.0	
ブロック20	0.0	0.0	0.0	0.0	0.0	0.0	0.0	0.0	0.0	0.0	0.0	0.0	0.0	0.0	0.0	0.0	0.0	0.0	0.0	0.0	
合計	1,031.8	291.9	799.1	621.8	1.4	0.7	2,746.7	10.7	4.3	15.0	2,551.2	223.1	18.0	11.8	29.8	11.7	18.2	0.0	282.8	5,595.7	

様式-3	被害額（整備計画完成）							水系名：大和川水系			河川名：大和川・佐保川		流量規模：1/10			(単位：百万円)						
	汎遊 ブロック	一般資産被害額		農漁家資産		小計	農作物被害額			公共土木施設 等被害額	営業停止損失	家屋における 応急対策費用			事業所におけ る応急対策費 用	国・地方公共 団体における 応急対策費用	その他の間接 被害	小計	合計	備考		
		家屋	家庭用品	償却	在庫		償却	在庫	水稻			畑作物	小計	清掃労働対価							代替活動等	小計
ブロック1	151.4	136.0	14.2	6.5	0.2	0.1	308.4	0.0	0.0	0.0	228.8	5.2	9.8	5.0	14.8	2.0	8.5	0.0	30.5	567.7		
ブロック2	40.4	105.6	3.6	1.6	0.0	0.0	151.2	0.3	0.0	0.3	124.4	2.4	7.3	4.7	12.0	0.3	6.6	0.0	21.3	297.2		
ブロック3	0.0	0.0	0.0	0.0	0.0	0.0	0.0	0.0	0.0	0.0	0.0	0.0	0.0	0.0	0.0	0.0	0.0	0.0	0.0	0.0	0.0	
ブロック4	0.0	0.0	0.0	0.0	0.0	0.0	0.0	0.0	0.0	0.0	0.0	0.0	0.0	0.0	0.0	0.0	0.0	0.0	0.0	0.0	0.0	
ブロック5	0.0	0.0	0.0	0.0	0.0	0.0	0.0	0.0	0.0	0.0	0.0	0.0	0.0	0.0	0.0	0.0	0.0	0.0	0.0	0.0	0.0	
ブロック6	0.0	0.0	0.0	0.0	0.0	0.0	0.0	0.0	0.0	0.0	0.0	0.0	0.0	0.0	0.0	0.0	0.0	0.0	0.0	0.0	0.0	
ブロック7	0.0	0.0	0.0	0.0	0.0	0.0	0.0	0.0	0.0	0.0	0.0	0.0	0.0	0.0	0.0	0.0	0.0	0.0	0.0	0.0	0.0	
ブロック8	8,709.3	5,899.0	1,078.0	461.8	1.0	0.5	16,149.6	0.0	0.0	0.0	11,983.0	887.8	694.9	388.7	1,083.6	296.0	367.5	0.0	2,634.9	30,767.5		
ブロック9	0.0	0.0	0.0	0.0	0.0	0.0	0.0	0.0	0.0	0.0	0.0	0.0	0.0	0.0	0.0	0.0	0.0	0.0	0.0	0.0	0.0	
ブロック10	1,774.0	648.1	1,194.1	903.7	2.8	1.4	4,524.1	13.7	6.8	20.5	3,922.8	343.9	41.8	25.3	67.1	30.0	40.4	0.0	481.4	8,948.8		
ブロック11	0.0	0.0	0.0	0.0	0.0	0.0	0.0	0.0	0.0	0.0	0.0	0.0	0.0	0.0	0.0	0.0	0.0	0.0	0.0	0.0	0.0	
ブロック12	0.0	0.0	0.0	0.0	0.0	0.0	0.0	0.0	0.0	0.0	0.0	0.0	0.0	0.0	0.0	0.0	0.0	0.0	0.0	0.0	0.0	
ブロック13	0.0	0.0	0.0	0.0	0.0	0.0	0.0	0.9	0.0	0.9	32.6	0.0	0.0	0.0	0.0	0.0	0.0	0.0	0.0	0.0	33.5	
ブロック14	0.0	0.0	0.0	0.0	0.0	0.0	0.0	0.0	0.0	0.0	0.0	0.0	0.0	0.0	0.0	0.0	0.0	0.0	0.0	0.0	0.0	
ブロック15	0.0	0.0	0.0	0.0	0.0	0.0	0.0	0.0	0.0	0.0	0.0	0.0	0.0	0.0	0.0	0.0	0.0	0.0	0.0	0.0	0.0	
ブロック16	76.8	31.1	108.8	89.9	0.0	0.0	306.6	0.0	0.0	0.0	227.5	47.1	3.4	1.5	4.9	3.7	1.9	0.0	57.6	591.7		
ブロック17	0.0	0.0	0.0	0.0	0.0	0.0	0.0	0.0	0.0	0.0	0.0	0.0	0.0	0.0	0.0	0.0	0.0	0.0	0.0	0.0	0.0	
ブロック18	0.0	0.0	0.0	0.0	0.0	0.0	0.0	0.0	0.0	0.0	0.0	0.0	0.0	0.0	0.0	0.0	0.0	0.0	0.0	0.0	0.0	
ブロック19	0.0	0.0	0.0	0.0	0.0	0.0	0.0	0.0	0.0	0.0	0.0	0.0	0.0	0.0	0.0	0.0	0.0	0.0	0.0	0.0	0.0	
ブロック20	0.0	0.0	0.0	0.0	0.0	0.0	0.0	0.0	0.0	0.0	0.0	0.0	0.0	0.0	0.0	0.0	0.0	0.0	0.0	0.0	0.0	
合計	10,751.9	6,819.8	2,398.7	1,463.5	4.0	2.0	21,439.9	14.9	6.8	21.7	16,519.1	1,286.4	757.2	425.2	1,182.4	332.0	424.9	0.0	3,225.7	41,206.4		

様式-3	被害額（整備計画完成）							水系名：大和川水系			河川名：大和川・佐保川		流量規模：1/30			(単位：百万円)						
	汎遊 ブロック	一般資産被害額		農漁家資産		小計	農作物被害額			公共土木施設 等被害額	営業停止損失	家屋における 応急対策費用			事業所におけ る応急対策費 用	国・地方公共 団体における 応急対策費用	その他の間接 被害	小計	合計	備考		
		家屋	家庭用品	償却	在庫		償却	在庫	水稻			畑作物	小計	清掃労働対価							代替活動等	小計
ブロック1	556.2	261.6	27.5	13.7	0.3	0.1	859.4	0.0	0.0	0.0	637.8	15.6	29.3	15.1	44.4	6.6	16.3	0.0	82.9	1,580.1		
ブロック2	878.0	475.4	29.3	13.7	0.7	0.3	1,397.4	0.0	0.0	0.0	1,036.9	17.9	36.4	20.4	56.8	11.1	29.6	0.0	115.4	2,549.7		
ブロック3	8,571.0	6,139.1	532.8	295.7	8.5	3.9	15,551.0	21.9	38.5	60.4	12,521.4	166.1	428.9	235.9	664.8	75.4	382.5	0.0	1,288.7	29,421.5		
ブロック4	7,251.3	4,953.9	395.4	187.9	9.4	4.4	12,802.3	16.1	20.5	36.6	10,229.0	69.6	344.5	185.9	530.4	37.9	308.6	0.0	946.5	24,014.4		
ブロック5	9,207.3	3,744.2	7,189.9	3,787.4	6.8	3.9	23,939.5	48.1	23.1	71.2	20,151.6	2,175.2	306.6	193.0	499.6	159.7	233.2	0.0	3,067.7	47,230.0		
ブロック6	53.1	0.0	34.7	22.2	0.0	0.0	110.0	0.0	0.0	0.0	81.7	23.0	0.0	0.0	0.0	1.9	0.0	0.0	24.9	216.6		
ブロック7	786.0	359.9	99.9	46.4	0.3	0.1	1,292.6	0.0	0.0	0.0	959.1	87.8	70.1	31.4	101.5	34.5	22.4	0.0	246.2	2,497.9		
ブロック8	17,381.6	10,514.9	2,515.6	1,137.2	3.6	1.7	31,554.6	0.0	0.0	0.0	23,413.4	1,946.9	1,428.0	712.7	2,140.7	750.8	655.1	0.0	5,493.5	60,461.5		
ブロック9	1,409.2	831.8	634.8	339.9	1.2	0.6	3,217.5	15.3	4.5	19.8	3,007.9	182.3	59.7	33.2	92.9	43.5	51.8	0.0	370.5	6,615.7		
ブロック10	3,316.9	1,369.9	1,824.7	1,439.6	5.4	2.5	7,959.0	16.7	9.3	26.0	6,569.2	599.3	89.1	50.4	139.5	76.3	85.3	0.0	900.4	15,454.6		
ブロック11	0.0	0.0	0.0	0.0	0.0	0.0	0.0	0.0	0.0	0.0	0.0	0.0	0.0	0.0	0.0	0.0	0.0	0.0	0.0	0.0	0.0	
ブロック12	0.0	0.0	0.0	0.0	0.0	0.0	0.0	0.0	0.0	0.0	0.0	0.0	0.0	0.0	0.0	0.0	0.0	0.0	0.0	0.0	0.0	
ブロック13	3,649.9	731.5	3,437.0	2,760.1	2.1	0.7	10,581.3	27.1	4.0	31.1	8,844.9	932.0	59.8	31.6	91.4	56.3	45.6	0.0	1,125.2	20,582.5		
ブロック14	7,312.8	1,494.9	2,265.3	1,288.5	3.8	2.0	12,367.3	37.5	9.1	46.6	10,684.3	576.8	98.0	63.7	161.7	55.8	93.1	0.0	887.4	23,985.6		
ブロック15	0.0	0.0	0.0	0.0	0.0	0.0	0.0	0.0	0.0	0.0	0.0	0.0	0.0	0.0	0.0	0.0	0.0	0.0	0.0	0.0	0.0	
ブロック16	99,961.5	42,156.6	10,577.6	4,800.9	3.1	2.0	157,501.7	0.0	1.3	1.3	116,878.5	10,180.6	11,907.0	6,459.4	18,366.4	2,070.8	2,626.3	0.0	33,244.1	307,625.6		
ブロック17	450.8	383.6	61.5	19.3	0.0	0.0	915.2	0.0	0.0	0.0	679.1	85.8	60.9	26.2	87.1	14.8	23.9	0.0	211.6	1,805.9		
ブロック18	2,168.5	1,655.0	417.7	209.8	0.0	0.0	4,451.0	0.0	0.0	0.0	3,302.7	231.1	127.2	84.6	211.8	65.5	103.1	0.0	611.5	8,365.2		
ブロック19	0.0	0.0	0.0	0.0	0.0	0.0	0.0	0.0	0.0	0.0	0.0	0.0	0.0	0.0	0.0	0.0	0.0	0.0	0.0	0.0	0.0	
ブロック20	0.0	0.0	0.0	0.0	0.0	0.0	0.0	0.0	0.0	0.0	0.0	0.0	0.0	0.0	0.0	0.0	0.0	0.0	0.0	0.0	0.0	
合計	162,954.1	75,072.3	30,043.7	16,362.3	45.2	22.2	284,499.8	182.7	110.3	293.0	218,997.5	17,290.0	15,045.5	8,143.5	23,189.0	3,460.8	4,676.9	0.0	48,616.7	552,407.0		

様式-3		被害額 (整備計画完成)						水系名: 大和川水系			河川名: 大和川・佐保川			流量規模: 1/50			(単位: 百万円)				
氾濫 ブロック	一般資産被害額						農作物被害額			公共土木施設 等被害額	営業停止損失	家屋における 応急対策費用			事業所における 応急対策費用	国・地方公共 団体における 応急対策費用	その他の間接 被害	小計	合計	備考	
	家屋	家庭用品	事業所資産		農漁家資産		小計	水稻	畑作物			小計	清掃労働対価	代替活動等							小計
			償却	在庫	償却	在庫															
ブロック1	819.9	432.9	43.6	22.2	0.5	0.2	1,319.3	0.0	0.0	0.0	978.9	29.2	64.8	32.8	97.6	13.3	27.0	0.0	167.1	2,465.3	
ブロック2	1,137.0	638.5	37.1	17.3	1.0	0.4	1,831.3	0.0	0.0	0.0	1,358.8	22.9	48.6	25.8	74.4	14.7	39.8	0.0	151.8	3,341.9	
ブロック3	10,815.5	7,748.4	693.5	399.5	10.4	4.8	19,672.1	22.3	38.5	60.8	15,595.5	234.6	578.5	304.3	882.8	107.0	482.7	0.0	1,707.1	37,035.5	
ブロック4	9,078.5	6,366.3	537.2	265.9	11.6	4.9	16,264.4	17.5	20.8	38.3	12,806.1	119.1	489.8	251.8	741.6	62.5	396.6	0.0	1,319.8	30,428.6	
ブロック5	11,631.1	4,758.5	8,433.5	4,454.2	8.4	4.8	29,290.5	56.9	25.7	82.6	24,549.6	2,578.8	389.0	242.8	631.8	195.7	296.4	0.0	3,702.7	57,625.4	
ブロック6	2,380.4	627.2	944.9	399.1	9.8	5.0	4,366.4	21.9	5.9	27.8	4,220.7	190.0	34.2	21.1	55.3	22.8	39.1	0.0	307.2	8,922.1	
ブロック7	1,664.6	719.8	214.0	97.4	0.4	0.1	2,696.3	0.0	0.0	0.0	2,000.6	171.2	114.2	54.6	168.8	68.1	44.8	0.0	452.9	5,149.8	
ブロック8	21,281.1	12,685.9	3,252.4	1,494.1	5.2	2.3	38,721.0	0.0	0.0	0.0	28,730.9	2,715.9	1,908.3	904.4	2,812.7	1,127.7	790.3	0.0	7,446.6	74,898.5	
ブロック9	1,545.2	908.5	741.0	407.6	1.4	0.7	3,604.4	15.9	4.9	20.8	3,307.3	208.8	65.0	35.7	100.7	47.7	56.6	0.0	413.8	7,346.3	
ブロック10	4,241.9	1,753.2	2,192.6	1,775.6	7.8	3.1	9,974.2	17.5	10.2	27.7	8,093.1	790.9	125.3	65.3	190.6	116.8	109.2	0.0	1,207.5	19,302.5	
ブロック11	0.0	0.0	0.0	0.0	0.0	0.0	0.0	0.0	0.0	0.0	0.0	0.0	0.0	0.0	0.0	0.0	0.0	0.0	0.0	0.0	
ブロック12	0.0	0.0	0.0	0.0	0.0	0.0	0.0	0.0	0.0	0.0	0.0	0.0	0.0	0.0	0.0	0.0	0.0	0.0	0.0	0.0	
ブロック13	4,184.1	954.0	3,681.6	2,996.8	2.3	0.8	11,819.6	27.6	4.0	31.6	9,776.0	1,092.2	76.5	39.2	115.7	71.4	59.4	0.0	1,338.7	22,965.9	
ブロック14	10,944.9	2,823.3	3,337.2	1,748.8	6.2	3.2	18,863.6	40.1	12.4	52.5	15,590.2	772.2	201.6	125.9	327.5	95.7	175.9	0.0	1,371.3	35,877.6	
ブロック15	0.0	0.0	0.0	0.0	0.0	0.0	0.0	0.0	0.0	0.0	0.0	0.0	0.0	0.0	0.0	0.0	0.0	0.0	0.0	0.0	
ブロック16	1,646,282.4	1,091,015.2	310,133.2	175,438.3	145.9	65.1	3,223,080.1	0.0	3.7	3.7	2,391,553.8	155,128.0	115,877.6	62,267.1	178,144.7	55,117.4	67,970.1	0.0	456,360.2	6,070,997.8	
ブロック17	4,966.1	2,091.7	644.6	330.2	0.9	0.4	8,033.9	0.0	0.0	0.0	5,961.1	558.6	325.7	175.7	501.4	116.2	130.3	0.0	1,306.5	15,301.5	
ブロック18	47,187.2	32,037.1	6,887.1	3,605.3	9.2	3.4	89,729.3	9.0	0.0	9.0	66,946.0	2,524.0	2,679.9	1,416.2	4,096.1	899.5	1,995.9	0.0	9,515.5	166,199.8	
ブロック19	0.0	0.0	0.0	0.0	0.0	0.0	0.0	0.0	0.0	0.0	0.0	0.0	0.0	0.0	0.0	0.0	0.0	0.0	0.0	0.0	
ブロック20	21,150.6	11,040.2	4,725.1	3,234.9	3.7	1.6	40,156.1	0.0	0.0	0.0	29,795.8	1,742.6	953.8	503.7	1,457.5	523.7	687.8	0.0	4,411.6	74,363.5	
合計	1,799,310.5	1,176,600.7	346,498.6	196,687.2	224.7	100.8	3,519,422.5	228.7	126.1	354.8	2,621,264.4	168,879.0	123,932.8	66,466.4	190,399.2	58,600.2	73,301.9	0.0	491,180.3	6,632,222.0	

様式-3		被害額 (整備計画完成)						水系名: 大和川水系			河川名: 大和川・佐保川			流量規模: 1/100			(単位: 百万円)				
氾濫 ブロック	一般資産被害額						農作物被害額			公共土木施設 等被害額	営業停止損失	家屋における 応急対策費用			事業所における 応急対策費用	国・地方公共 団体における 応急対策費用	その他の間接 被害	小計	合計	備考	
	家屋	家庭用品	事業所資産		農漁家資産		小計	水稻	畑作物			小計	清掃労働対価	代替活動等							小計
			償却	在庫	償却	在庫															
ブロック1	1,370.7	1,008.2	91.0	46.9	0.7	0.3	2,517.8	0.0	0.0	0.0	1,868.1	63.8	134.8	70.2	205.0	31.3	62.8	0.0	362.9	4,748.8	
ブロック2	2,495.3	2,402.7	192.4	81.5	2.4	1.1	5,175.4	0.8	0.0	0.8	3,868.8	102.7	178.4	98.0	276.4	42.0	149.7	0.0	570.8	9,615.8	
ブロック3	14,591.7	10,231.6	1,015.0	591.9	15.3	6.2	26,451.7	23.8	38.5	62.3	20,695.2	359.4	777.2	402.8	1,180.0	165.1	637.4	0.0	2,341.9	49,551.1	
ブロック4	11,937.6	8,230.4	715.7	374.0	15.7	5.7	21,279.1	18.0	22.2	40.2	16,543.2	181.7	692.0	340.6	1,032.6	96.3	512.7	0.0	1,823.3	39,685.8	
ブロック5	14,185.6	5,950.8	9,533.9	5,018.8	10.5	5.9	34,705.5	64.7	28.9	93.6	28,750.7	2,837.4	456.7	287.2	743.9	226.0	370.7	0.0	4,178.0	67,727.8	
ブロック6	2,753.4	703.4	1,203.8	490.7	12.2	6.0	5,169.5	27.0	6.4	33.4	5,008.0	237.8	42.8	24.5	67.3	31.4	43.8	0.0	380.3	10,591.2	
ブロック7	4,828.6	3,361.2	867.7	375.3	1.2	0.5	9,434.5	1.6	0.0	1.6	7,069.6	416.5	323.0	162.7	485.7	168.2	209.4	0.0	1,279.8	17,785.5	
ブロック8	24,295.3	14,092.1	3,718.9	1,717.6	6.6	2.6	43,833.1	0.3	0.0	0.3	32,536.3	3,306.0	2,268.7	1,039.4	3,308.1	1,453.1	878.0	0.0	8,945.2	85,314.9	
ブロック9	3,196.6	1,544.0	1,490.6	910.7	2.8	1.2	7,145.9	19.5	7.8	27.3	6,049.4	450.0	120.9	63.3	184.2	105.6	96.2	0.0	836.0	14,058.6	
ブロック10	5,280.3	2,097.8	2,572.6	2,073.7	10.4	3.7	12,038.5	18.9	15.0	33.9	9,706.4	1,088.1	179.2	84.7	263.9	177.5	130.7	0.0	1,660.2	23,439.0	
ブロック11	1,479.9	1,158.0	451.5	76.2	0.8	0.4	3,166.8	7.6	4.9	12.5	2,667.5	59.1	86.8	49.2	136.0	30.7	72.1	0.0	297.9	6,144.7	
ブロック12	5.1	0.5	0.2	0.1	0.0	0.0	5.9	0.0	0.0	0.0	4.4	0.3	0.3	0.2	0.5	0.1	0.0	0.0	0.9	11.2	
ブロック13	5,503.0	1,321.2	4,152.1	3,387.8	2.8	1.0	14,367.9	29.0	10.8	39.8	11,764.6	1,632.6	117.3	59.0	176.3	126.1	82.3	0.0	2,017.3	28,189.6	
ブロック14	17,504.5	5,441.5	5,384.6	2,529.9	11.1	5.5	30,877.1	42.6	19.1	61.7	24,577.6	1,151.2	458.2	266.7	724.9	179.1	339.0	0.0	2,394.2	57,910.6	
ブロック15	0.0	0.0	0.0	0.0	0.0	0.0	0.0	0.0	0.0	0.0	0.0	0.0	0.0	0.0	0.0	0.0	0.0	0.0	0.0	0.0	
ブロック16	1,946,060.3	1,260,439.4	360,134.2	205,927.3	179.5	75.6	3,772,816.3	0.0	6.2	6.2	2,799,470.5	190,716.2	143,272.3	73,609.8	216,882.1	72,666.7	78,525.2	0.0	558,790.2	7,131,083.2	
ブロック17	13,872.2	7,608.9	1,448.6	711.8	1.6	0.8	23,643.9	0.0	0.0	0.0	17,543.7	1,195.6	887.8	490.0	1,377.8	228.5	474.0	0.0	3,275.9	44,463.5	
ブロック18	71,450.4	46,705.0	10,367.3	5,677.6	13.3	4.7	134,218.3	10.6	0.0	10.6	99,997.6	4,534.6	4,637.8	2,289.7	6,927.5	1,723.4	2,909.7	0.0	16,095.2	250,321.7	
ブロック19	89,919.0	60,246.9	19,651.3	8,964.2	39.1	15.9	178,836.4	10.5	0.0	10.5	133,132.9	5,052.8	4,888.1	2,504.4	7,392.5	2,210.3	3,753.4	0.0	18,409.0	330,388.8	
ブロック20	25,609.1	13,456.4	5,365.4	3,626.2	5.7	2.4	48,065.2	0.0	0.0	0.0	35,664.4	2,282.6	1,304.1	642.3	1,946.4	771.2	838.3	0.0	5,838.5	89,568.1	
合計	2,256,338.6	1,446,000.0	428,356.8	242,582.2	331.7	139.5	4,373,748.8	274.9	159.8	434.7	3,256,918.9	215,668.4	160,826.4	82,484.7	243,311.1	80,432.6	90,085.4	0.0	629,497.5	8,260,599.9	

氾濫 ブロック	一般資産被害額							農作物被害額			公共土木施設 等被害額	営業停止損失	家屋における 応急対策費用			事業所におけ る応急対策費 用	国・地方公共 団体における 応急対策費用	その他の間接 被害	小計	合計	備考
	家屋	家庭用品	事業所資産		農漁家資産		小計	水稻	畑作物	小計			清掃労働対価	代替活動等	小計						
			償却	在庫	償却	在庫															
ブロック1	1,842.2	1,296.7	134.3	71.0	0.9	0.3	3,345.4	0.0	0.0	0.0	2,482.3	81.8	163.9	83.7	247.6	41.8	80.8	0.0	452.0	6,279.7	
ブロック2	4,250.2	3,329.4	283.0	128.4	3.5	1.5	7,996.0	0.8	0.0	0.8	5,961.6	154.8	262.7	135.2	397.9	61.9	207.4	0.0	822.0	14,780.4	
ブロック3	19,478.5	12,736.7	1,347.4	799.0	21.7	8.1	34,391.4	25.2	38.5	63.7	26,631.4	529.9	1,100.5	535.1	1,635.6	269.5	793.5	0.0	3,228.5	64,315.0	
ブロック4	14,424.0	9,942.6	879.5	480.0	17.6	6.2	25,749.9	18.4	22.8	41.2	19,876.8	246.5	903.9	428.7	1,332.6	129.9	619.4	0.0	2,328.4	47,996.3	
ブロック5	17,020.7	7,104.9	10,914.4	5,795.9	14.1	7.8	40,857.8	72.3	31.1	103.4	33,499.0	3,155.8	521.8	326.5	848.3	267.4	442.6	0.0	4,714.1	79,174.3	
ブロック6	3,808.8	1,214.0	198.1	103.5	1.2	0.8	5,326.4	18.7	10.5	29.2	5,112.2	145.9	233.7	128.0	361.7	29.7	75.6	0.0	612.9	11,080.7	
ブロック7	5,441.8	3,832.9	989.0	431.7	1.4	0.6	10,697.4	2.9	0.0	2.9	8,059.5	524.1	389.9	190.0	579.9	224.7	238.8	0.0	1,567.5	20,327.3	
ブロック8	27,503.4	15,442.4	4,234.6	1,960.3	8.1	3.0	49,151.8	5.3	2.1	7.4	36,694.8	4,017.4	2,716.7	1,198.3	3,915.0	1,855.2	962.1	0.0	10,749.7	96,603.7	
ブロック9	4,211.1	2,405.6	1,962.0	1,226.5	5.1	2.3	9,812.6	21.2	9.0	30.2	8,113.9	595.0	178.1	95.0	273.1	137.8	149.9	0.0	1,155.8	19,112.5	
ブロック10	6,134.3	2,368.1	2,829.0	2,318.5	12.3	4.2	13,666.4	20.9	16.8	37.7	11,012.1	1,329.1	227.7	103.6	331.3	238.9	147.5	0.0	2,046.8	26,763.0	
ブロック11	3,544.2	2,368.8	894.2	176.1	2.0	1.1	6,986.4	8.0	10.7	18.7	5,542.4	130.5	161.2	96.7	257.9	50.4	147.6	0.0	586.4	13,133.9	
ブロック12	15.8	2.0	0.7	0.4	0.0	0.0	18.9	0.0	0.4	0.4	18.1	0.8	1.0	0.5	1.5	0.4	0.1	0.0	2.8	40.2	
ブロック13	8,526.6	2,372.6	4,710.5	3,800.2	3.2	1.2	19,414.3	41.4	25.6	67.0	16,259.5	2,051.2	215.6	113.4	329.0	180.1	147.8	0.0	2,708.1	38,448.9	
ブロック14	24,404.7	8,917.1	7,438.0	3,330.1	15.8	7.6	44,113.3	44.8	23.5	68.3	34,484.5	1,519.4	590.3	368.0	958.3	250.6	555.5	0.0	3,283.8	81,949.9	
ブロック15	0.0	0.0	0.0	0.0	0.0	0.0	0.0	0.0	0.0	0.0	0.0	0.0	0.0	0.0	0.0	0.0	0.0	0.0	0.0	0.0	
ブロック16	2,173,745.3	1,374,736.1	393,920.0	227,170.5	206.9	83.2	4,169,862.0	0.0	7.3	7.3	3,094,082.4	221,235.1	166,004.1	82,403.8	248,407.9	88,394.8	85,646.0	0.0	643,683.8	7,907,635.5	
ブロック17	21,602.0	12,228.4	2,542.2	1,273.9	3.1	1.5	37,651.1	0.0	0.0	0.0	27,937.1	1,764.0	1,258.9	712.9	1,971.8	390.8	761.8	0.0	4,888.4	70,476.6	
ブロック18	100,207.4	63,043.4	15,912.8	9,048.3	19.8	7.4	188,239.1	15.9	0.0	15.9	140,293.0	7,453.2	6,748.6	3,253.4	10,002.0	2,860.0	3,927.6	0.0	24,242.8	352,790.8	
ブロック19	117,568.3	76,334.4	24,606.3	11,547.2	55.5	19.5	230,131.2	13.7	0.0	13.7	171,311.9	7,693.3	7,474.2	3,534.5	11,008.7	3,788.2	4,755.6	0.0	27,245.8	428,702.6	
ブロック20	30,121.1	15,292.1	5,926.8	3,985.3	7.8	3.2	55,336.3	0.0	0.0	0.0	41,059.6	2,874.1	1,678.1	788.9	2,467.0	1,017.8	952.7	0.0	7,311.6	103,707.5	
合計	2,583,850.4	1,614,968.2	479,722.8	273,646.8	400.0	159.5	4,952,747.7	309.5	198.3	507.8	3,688,432.1	255,501.9	190,830.9	94,496.2	285,327.1	100,189.9	100,612.3	0.0	741,631.2	9,383,318.8	

様式－4

様式－４ 年平均被害軽減期待額 水系名：大和川水系 河川名：大和川・佐保川 対象期間：事業実施前～現況 単位：百万円

流量規模	超過確率	被害額			区間平均被害軽減額 ④	区間確率 ⑤	年平均被害軽減額 ④×⑤	年平均被害軽減額の累計 =年平均被害軽減期待額	備考
		事業を実施しない場合 ①	事業を実施した場合 ②	軽減額 ③=①－②					
1/2	0.50000	0.0	0.0	0.0	—	—	—	0.0	
1/5	0.20000	76,486.3	11,476.1	65,010.3	32,505.1	0.30000	9,751.5	9,751.5	
1/10	0.10000	173,475.0	104,716.9	68,758.1	66,884.2	0.10000	6,688.4	16,439.9	
1/30	0.03333	4,092,314.8	3,898,933.5	193,381.3	131,069.7	0.06667	8,738.4	25,178.3	
1/50	0.02000	6,855,249.6	6,784,707.1	70,542.5	131,961.9	0.01333	1,759.1	26,937.4	
1/100	0.01000	8,325,159.1	8,286,132.9	39,026.2	54,784.4	0.01000	547.8	27,485.2	
1/200	0.00500	9,331,149.4	9,335,728.9	-4,579.5	17,223.4	0.00500	86.1	27,571.3	

様式－４ 年平均被害軽減期待額 水系名：大和川水系 河川名：大和川・佐保川 対象期間：現況～当面整備 単位：百万円

流量規模	超過確率	被害額			区間平均被害軽減額 ④	区間確率 ⑤	年平均被害軽減額 ④×⑤	年平均被害軽減額の累計 =年平均被害軽減期待額	備考
		事業を実施しない場合 ①	事業を実施した場合 ②	軽減額 ③=①－②					
1/2	0.50000	0.0	0.0	0.0	—	—	—	0.0	
1/5	0.20000	11,476.1	10,145.0	1,331.1	665.5	0.30000	199.7	199.7	
1/10	0.10000	104,716.9	74,904.6	29,812.3	15,571.7	0.10000	1,557.2	1,756.9	
1/30	0.03333	3,898,933.5	656,802.9	3,242,130.6	1,635,971.5	0.06667	109,070.2	110,827.1	
1/50	0.02000	6,784,707.1	6,707,358.7	77,348.4	1,659,739.5	0.01333	22,124.3	132,951.4	
1/100	0.01000	8,286,132.9	8,287,104.7	-971.8	38,188.3	0.01000	381.9	133,333.3	
1/200	0.00500	9,335,728.9	9,411,842.6	-76,113.7	-38,542.7	0.00500	-192.7	133,140.6	

様式－４ 年平均被害軽減期待額 水系名：大和川水系 河川名：大和川・佐保川 対象期間：当面整備～整備計画完成 単位：百万円

流量規模	超過確率	被害額			区間平均被害軽減額 ④	区間確率 ⑤	年平均被害軽減額 ④×⑤	年平均被害軽減額の累計 =年平均被害軽減期待額	備考
		事業を実施しない場合 ①	事業を実施した場合 ②	軽減額 ③=①－②					
1/2	0.50000	0.0	0.0	0.0	—	—	—	0.0	
1/5	0.20000	10,145.0	5,595.7	4,549.3	2,274.6	0.30000	682.4	682.4	
1/10	0.10000	74,904.6	41,206.4	33,698.2	19,123.7	0.10000	1,912.4	2,594.8	
1/30	0.03333	656,802.9	552,407.0	104,395.9	69,047.1	0.06667	4,603.4	7,198.2	
1/50	0.02000	6,707,358.7	6,632,222.0	75,136.7	89,766.3	0.01333	1,196.6	8,394.8	
1/100	0.01000	8,287,104.7	8,260,599.9	26,504.8	50,820.7	0.01000	508.2	8,903.0	
1/200	0.00500	9,411,842.6	9,383,318.8	28,523.8	27,514.3	0.00500	137.6	9,040.6	

様式－5

様式一 5

費用対便益 (全体事業)

河川名: 大和川・佐保川

単位: 百万円

年次	年度	t	割引率 4%	デフ レー ター	便 益 (B)				費 用 (C)						費用便益比 B/C	純現在価値 B-C	経済的 内部 収益率 EIRR
					便益		残存 価値 ②	計 ①+②	建設費③		維持管理費④		計③+④				
					便益	現在価値 ①			費用	現在価値	費用	現在価値	費用	現在価値			
基準	R 4	0	1.000	1.000													
整備期間 (29年)	H 25	-9	1.423	1.127		0.0				5,035.0	8,074.7	0.0	0.0	5,035.0	8,074.7		
	H 26	-8	1.369	1.091		3,155.6	4,320.0			4,420.7	6,602.7	727.9	1,087.2	5,148.6	7,689.9		
	H 27	-7	1.316	1.088		4,475.7	5,890.0			4,215.0	6,035.1	677.8	970.5	4,892.8	7,005.6		
	H 28	-6	1.265	1.082		6,612.7	8,365.1			3,592.0	4,916.5	763.7	1,045.3	4,355.7	5,961.8		
	H 29	-5	1.217	1.057		7,838.8	9,539.8			3,485.4	4,483.5	636.2	818.4	4,121.6	5,301.9		
	H 30	-4	1.170	1.022		10,013.8	11,716.1			8,159.2	9,756.3	1,032.0	1,234.0	9,191.2	10,990.3		
	R 1	-3	1.125	1.000		11,785.0	13,258.1			6,512.0	7,326.0	1,099.3	1,236.7	7,611.3	8,562.7		
	R 2	-2	1.082	1.000		15,607.8	16,887.6			12,359.3	13,372.8	1,296.6	1,402.9	13,655.9	14,775.7		
	R 3	-1	1.040	1.000		23,862.4	24,816.9			9,947.6	10,345.5	1,092.8	1,136.5	11,040.4	11,482.0		
	R 4	0	1.000	1.000		25,520.1	25,520.1			6,865.2	6,865.2	577.9	577.9	7,443.1	7,443.1		
	R 5	1	0.962	1.000		27,571.3	26,523.6			6,191.0	5,955.8	933.7	898.2	7,124.7	6,854.0		
	R 6	2	0.925	1.000		28,344.2	26,218.4			8,489.9	7,853.1	842.0	778.9	9,331.9	8,632.0		
	R 7	3	0.889	1.000		29,491.3	26,217.8			9,002.8	8,003.5	1,154.6	1,026.4	10,157.4	9,029.9		
	R 8	4	0.855	1.000		156,086.6	133,454.0			6,096.5	5,212.5	1,224.4	1,046.9	7,320.9	6,259.4		
	R 9	5	0.822	1.000		157,637.7	129,578.2			7,165.5	5,890.0	829.1	681.5	7,994.6	6,571.5		
	R 10	6	0.790	1.000		160,711.9	126,962.4			6,200.0	4,898.0	974.5	769.9	7,174.5	5,667.9		
	R 11	7	0.760	1.000		163,356.1	124,150.6			5,478.2	4,163.5	843.2	640.8	6,321.4	4,804.3		
	R 12	8	0.731	1.000		167,295.9	122,293.3			3,919.8	2,865.4	745.0	544.6	4,664.8	3,410.0		
	R 13	9	0.703	1.000		168,076.1	118,157.5			2,839.5	1,996.2	533.1	374.8	3,372.6	2,371.0		
	R 14	10	0.676	1.000		169,237.9	114,404.8			3,391.7	2,292.8	386.2	261.1	3,777.9	2,553.9		
	R 15	11	0.650	1.000		169,752.3	110,339.0			2,574.2	1,673.2	461.3	299.8	3,035.5	1,973.0		
	R 16	12	0.625	1.000		169,752.3	106,095.2			1,517.9	948.7	350.1	218.8	1,868.0	1,167.5		
	R 17	13	0.601	1.000		169,752.3	102,021.1			1,688.1	1,014.5	206.4	124.0	1,894.5	1,138.5		
	R 18	14	0.577	1.000		169,752.3	97,947.1			1,688.1	974.0	229.6	132.5	1,917.7	1,106.5		
	R 19	15	0.555	1.000		169,752.3	94,212.5			1,459.1	809.8	229.6	127.4	1,688.7	937.2		
	R 20	16	0.534	1.000		169,752.3	90,647.7			1,462.7	781.1	198.4	105.9	1,661.1	887.0		
	R 21	17	0.513	1.000		169,752.3	87,082.9			1,471.1	754.7	198.9	102.0	1,670.0	856.7		
	R 22	18	0.494	1.000		169,752.3	83,857.6			1,384.5	684.0	200.1	98.8	1,584.6	782.8		
	R 23	19	0.475	1.000		169,752.3	80,632.3			1,384.5	657.7	188.3	89.4	1,572.8	747.1		
	R 24	20	0.456	1.000		169,752.3	77,407.0					188.3	85.9	188.3	85.9		
	R 25	21	0.439	1.000		169,752.3	74,521.3					649.0	284.9	649.0	284.9		
	R 26	22	0.422	1.000		169,752.3	71,635.5					649.0	273.9	649.0	273.9		
	R 27	23	0.406	1.000		169,752.3	68,919.4					649.0	263.5	649.0	263.5		
	R 28	24	0.390	1.000		169,752.3	66,203.4					649.0	253.1	649.0	253.1		
	R 29	25	0.375	1.000		169,752.3	63,657.1					649.0	243.4	649.0	243.4		
	R 30	26	0.361	1.000		169,752.3	61,280.6					649.0	234.3	649.0	234.3		
	R 31	27	0.347	1.000		169,752.3	58,904.0					649.0	225.2	649.0	225.2		
	R 32	28	0.333	1.000		169,752.3	56,527.5					649.0	216.1	649.0	216.1		
	R 33	29	0.321	1.000		169,752.3	54,490.5					649.0	208.3	649.0	208.3		
R 34	30	0.308	1.000		169,752.3	52,283.7					649.0	199.9	649.0	199.9			
R 35	31	0.296	1.000		169,752.3	50,246.7					649.0	192.1	649.0	192.1			
R 36	32	0.285	1.000		169,752.3	48,379.4					649.0	185.0	649.0	185.0			
R 37	33	0.274	1.000		169,752.3	46,512.1					649.0	177.8	649.0	177.8			
R 38	34	0.264	1.000		169,752.3	44,814.6					649.0	171.3	649.0	171.3			
R 39	35	0.253	1.000		169,752.3	42,947.3					649.0	164.2	649.0	164.2			
R 40	36	0.244	1.000		169,752.3	41,419.6					649.0	158.4	649.0	158.4			
R 41	37	0.234	1.000		169,752.3	39,722.0					649.0	151.9	649.0	151.9			
R 42	38	0.225	1.000		169,752.3	38,194.3					649.0	146.0	649.0	146.0			
R 43	39	0.217	1.000		169,752.3	36,836.2					649.0	140.8	649.0	140.8			
R 44	40	0.208	1.000		169,752.3	35,308.5					649.0	135.0	649.0	135.0			
R 45	41	0.200	1.000		169,752.3	33,950.5					649.0	129.8	649.0	129.8			
R 46	42	0.193	1.000		169,752.3	32,762.2					649.0	125.3	649.0	125.3			
R 47	43	0.185	1.000		169,752.3	31,404.2					649.0	120.1	649.0	120.1			
R 48	44	0.178	1.000		169,752.3	30,215.9					649.0	115.5	649.0	115.5			
R 49	45	0.171	1.000		169,752.3	29,027.6					649.0	111.0	649.0	111.0			
R 50	46	0.165	1.000		169,752.3	28,009.1					649.0	107.1	649.0	107.1			
R 51	47	0.158	1.000		169,752.3	26,820.9					649.0	102.5	649.0	102.5			
R 52	48	0.152	1.000		169,752.3	25,802.3					649.0	98.6	649.0	98.6			
R 53	49	0.146	1.000		169,752.3	24,783.8					649.0	94.8	649.0	94.8			
R 54	50	0.141	1.000		169,752.3	23,935.1					649.0	91.5	649.0	91.5			
R 55	51	0.135	1.000		169,752.3	22,916.6					649.0	87.6	649.0	87.6			
R 56	52	0.130	1.000		169,752.3	22,067.8					649.0	84.4	649.0	84.4			
R 57	53	0.125	1.000		169,752.3	21,219.0					649.0	81.1	649.0	81.1			
R 58	54	0.120	1.000		169,752.3	20,370.3					649.0	77.9	649.0	77.9			
R 59	55	0.116	1.000		169,752.3	19,691.3					649.0	75.3	649.0	75.3			
R 60	56	0.111	1.000		169,752.3	18,842.5					649.0	72.0	649.0	72.0			
R 61	57	0.107	1.000		169,752.3	18,163.5					649.0	69.4	649.0	69.4			
R 62	58	0.103	1.000		169,752.3	17,484.5					649.0	66.8	649.0	66.8			
R 63	59	0.099	1.000		169,752.3	16,805.5					649.0	64.3	649.0	64.3			
R 64	60	0.095	1.000		169,752.3	16,126.5					649.0	61.7	649.0	61.7			
R 65	61	0.091	1.000		169,752.3	15,447.5					649.0	59.1	649.0	59.1			
R 66	62	0.088	1.000		169,752.3	14,938.2					649.0	57.1	649.0	57.1			
R 67	63	0.085	1.000		169,752.3	14,428.9					649.0	55.2	649.0				

様式一 5

費用対受益 (全体事業: 事業費+10%)

河川名: 大和川・佐保川

単位: 百万円

年次	年度	t	割引率 4%	デフ レー ター	便 益 (B)				費 用 (C)						費用対受益比 B/C	純現在価値 B-C	経済的 内部 収益率 EIRR
					便 益		残存 価値 ②	計 ①+②	建設費③		維持管理費④		計③+④				
					便益	現在価値 ①			費用	現在価値	費用	現在価値	費用	現在価値			
基準	R 4	0	1.000	1.000													
整備期間 (29年)	H 25	-9	1.423	1.127		0.0				5,035.0	8,074.7	0.0	0.0	5,035.0	8,074.7		
	H 26	-8	1.369	1.091		3,155.6	4,320.0			4,420.7	6,602.7	727.9	1,087.2	5,148.6	7,689.9		
	H 27	-7	1.316	1.088		4,475.7	5,890.0			4,215.0	6,035.1	677.8	970.5	4,892.8	7,005.6		
	H 28	-6	1.265	1.082		6,612.7	8,365.1			3,592.0	4,916.5	763.7	1,045.3	4,355.7	5,961.8		
	H 29	-5	1.217	1.057		7,838.8	9,539.8			3,485.4	4,483.5	636.2	818.4	4,121.6	5,301.9		
	H 30	-4	1.170	1.022		10,013.8	11,716.1			8,159.2	9,756.3	1,032.0	1,234.0	9,191.2	10,990.3		
	R 1	-3	1.125	1.000		11,785.0	13,258.1			6,512.0	7,326.0	1,099.3	1,236.7	7,611.3	8,562.7		
	R 2	-2	1.082	1.000		15,607.8	16,887.6			12,359.3	13,372.8	1,296.6	1,402.9	13,655.9	14,775.7		
	R 3	-1	1.040	1.000		23,862.4	24,816.9			9,947.6	10,345.5	1,092.8	1,136.5	11,040.4	11,482.0		
	R 4	0	1.000	1.000		25,520.1	25,520.1			6,865.2	6,865.2	577.9	577.9	7,443.1	7,443.1		
	R 5	1	0.962	1.000		27,571.3	26,523.6			6,810.1	6,551.3	933.7	898.2	7,743.8	7,449.5		
	R 6	2	0.925	1.000		28,344.2	26,218.4			9,338.9	8,638.5	842.0	778.9	10,180.9	9,417.4		
	R 7	3	0.889	1.000		29,491.3	26,217.8			9,903.1	8,803.9	1,154.6	1,026.4	11,057.7	9,830.3		
	R 8	4	0.855	1.000		156,086.6	133,454.0			6,706.2	5,733.8	1,224.4	1,046.9	7,930.6	6,780.7		
	R 9	5	0.822	1.000		157,637.7	129,578.2			7,882.0	6,479.0	829.1	681.5	8,711.1	7,160.5		
	R 10	6	0.790	1.000		160,711.9	126,962.4			6,820.0	5,387.8	974.5	769.9	7,794.5	6,157.7		
	R 11	7	0.760	1.000		163,356.1	124,150.6			6,026.1	4,579.8	843.2	640.8	6,869.3	5,220.6		
	R 12	8	0.731	1.000		167,295.9	122,293.3			4,311.8	3,151.9	745.0	544.6	5,056.8	3,696.5		
	R 13	9	0.703	1.000		168,076.1	118,157.5			3,123.5	2,195.8	533.1	374.8	3,656.6	2,570.6		
	R 14	10	0.676	1.000		169,237.9	114,404.8			3,730.9	2,522.1	386.2	261.1	4,117.1	2,783.2		
	R 15	11	0.650	1.000		169,752.3	110,339.0			2,831.6	1,840.5	461.3	299.8	3,292.9	2,140.3		
	R 16	12	0.625	1.000		169,752.3	106,095.2			1,669.7	1,043.6	350.1	218.8	2,019.8	1,262.4		
	R 17	13	0.601	1.000		169,752.3	102,021.1			1,856.9	1,116.0	206.4	124.0	2,063.3	1,240.0		
	R 18	14	0.577	1.000		169,752.3	97,947.1			1,856.9	1,071.4	229.6	132.5	2,086.5	1,203.9		
	R 19	15	0.555	1.000		169,752.3	94,212.5			1,605.0	890.8	229.6	127.4	1,834.6	1,018.2		
	R 20	16	0.534	1.000		169,752.3	90,647.7			1,608.9	859.2	198.4	105.9	1,807.3	965.1		
	R 21	17	0.513	1.000		169,752.3	87,082.9			1,618.2	830.1	198.9	102.0	1,817.1	932.1		
	R 22	18	0.494	1.000		169,752.3	83,857.6			1,523.0	752.4	200.1	98.8	1,723.1	851.2		
	R 23	19	0.475	1.000		169,752.3	80,632.3			1,523.0	723.4	188.3	89.4	1,711.3	812.8		
	R 24	20	0.456	1.000		169,752.3	77,407.0					188.3	85.9	188.3	85.9		
	R 25	21	0.439	1.000		169,752.3	74,521.3					649.0	284.9	649.0	284.9		
	R 26	22	0.422	1.000		169,752.3	71,635.5					649.0	273.9	649.0	273.9		
	R 27	23	0.406	1.000		169,752.3	68,919.4					649.0	263.5	649.0	263.5		
	R 28	24	0.390	1.000		169,752.3	66,203.4					649.0	253.1	649.0	253.1		
	R 29	25	0.375	1.000		169,752.3	63,657.1					649.0	243.4	649.0	243.4		
	R 30	26	0.361	1.000		169,752.3	61,280.6					649.0	234.3	649.0	234.3		
	R 31	27	0.347	1.000		169,752.3	58,904.0					649.0	225.2	649.0	225.2		
	R 32	28	0.333	1.000		169,752.3	56,527.5					649.0	216.1	649.0	216.1		
	R 33	29	0.321	1.000		169,752.3	54,490.5					649.0	208.3	649.0	208.3		
R 34	30	0.308	1.000		169,752.3	52,283.7					649.0	199.9	649.0	199.9			
R 35	31	0.296	1.000		169,752.3	50,246.7					649.0	192.1	649.0	192.1			
R 36	32	0.285	1.000		169,752.3	48,379.4					649.0	185.0	649.0	185.0			
R 37	33	0.274	1.000		169,752.3	46,512.1					649.0	177.8	649.0	177.8			
R 38	34	0.264	1.000		169,752.3	44,814.6					649.0	171.3	649.0	171.3			
R 39	35	0.253	1.000		169,752.3	42,947.3					649.0	164.2	649.0	164.2			
R 40	36	0.244	1.000		169,752.3	41,419.6					649.0	158.4	649.0	158.4			
R 41	37	0.234	1.000		169,752.3	39,722.0					649.0	151.9	649.0	151.9			
R 42	38	0.225	1.000		169,752.3	38,194.3					649.0	146.0	649.0	146.0			
R 43	39	0.217	1.000		169,752.3	36,836.2					649.0	140.8	649.0	140.8			
R 44	40	0.208	1.000		169,752.3	35,308.5					649.0	135.0	649.0	135.0			
R 45	41	0.200	1.000		169,752.3	33,950.5					649.0	129.8	649.0	129.8			
R 46	42	0.193	1.000		169,752.3	32,762.2					649.0	125.3	649.0	125.3			
R 47	43	0.185	1.000		169,752.3	31,404.2					649.0	120.1	649.0	120.1			
R 48	44	0.178	1.000		169,752.3	30,215.9					649.0	115.5	649.0	115.5			
R 49	45	0.171	1.000		169,752.3	29,027.6					649.0	111.0	649.0	111.0			
R 50	46	0.165	1.000		169,752.3	28,009.1					649.0	107.1	649.0	107.1			
R 51	47	0.158	1.000		169,752.3	26,820.9					649.0	102.5	649.0	102.5			
R 52	48	0.152	1.000		169,752.3	25,802.3					649.0	98.6	649.0	98.6			
R 53	49	0.146	1.000		169,752.3	24,783.8					649.0	94.8	649.0	94.8			
R 54	50	0.141	1.000		169,752.3	23,935.1					649.0	91.5	649.0	91.5			
R 55	51	0.135	1.000		169,752.3	22,916.6					649.0	87.6	649.0	87.6			
R 56	52	0.130	1.000		169,752.3	22,067.8					649.0	84.4	649.0	84.4			
R 57	53	0.125	1.000		169,752.3	21,219.0					649.0	81.1	649.0	81.1			
R 58	54	0.120	1.000		169,752.3	20,370.3					649.0	77.9	649.0	77.9			
R 59	55	0.116	1.000		169,752.3	19,691.3					649.0	75.3	649.0	75.3			
R 60	56	0.111	1.000		169,752.3	18,842.5					649.0	72.0	649.0	72.0			
R 61	57	0.107	1.000		169,752.3	18,163.5					649.0	69.4	649.0	69.4			
R 62	58	0.103	1.000		169,752.3	17,484.5					649.0	66.8	649.0	66.8			
R 63	59	0.099	1.000		169,752.3	16,805.5					649.0	64.3	649.0	64.3			
R 64	60	0.095	1.000		169,752.3	16,126.5					649.0	61.7	649.0	61.7			
R 65	61	0.091	1.000		169,752.3	15,447.5					649.0	59.1	649.0	59.1			
R 66	62	0.088	1.000		169,752.3	14,938.2					649.0	57.1	649.0	57.1			
R 67	63	0.085	1.000		169,752.3	14,428.9					649.0						

様式一 5

費用対受益 (全体事業 : 事業費-10%)

河川名 : 大和川・佐保川

単位 : 百万円

年次	年度	t	割引率 4%	デフ レー ター	便 益 (B)				費 用 (C)						費用対受益比 B/C	純現在価値 B-C	経済的 内部 収益率 EIRR	
					便 益		残存 価値 ②	計 ①+②	建設費③		維持管理費④		計③+④					
					便益	現在価値 ①			費用	現在価値	費用	現在価値	費用	現在価値				
基準	R 4	0	1.000	1.000														
整備期間 (29年)	H 25	-9	1.423	1.127		0.0				5,035.0	8,074.7	0.0	0.0	5,035.0	8,074.7			
	H 26	-8	1.369	1.091		3,155.6	4,320.0			4,420.7	6,602.7	727.9	1,087.2	5,148.6	7,689.9			
	H 27	-7	1.316	1.088		4,475.7	5,890.0			4,215.0	6,035.1	677.8	970.5	4,892.8	7,005.6			
	H 28	-6	1.265	1.082		6,612.7	8,365.1			3,592.0	4,916.5	763.7	1,045.3	4,355.7	5,961.8			
	H 29	-5	1.217	1.057		7,838.8	9,539.8			3,485.4	4,483.5	636.2	818.4	4,121.6	5,301.9			
	H 30	-4	1.170	1.022		10,013.8	11,716.1			8,159.2	9,756.3	1,032.0	1,234.0	9,191.2	10,990.3			
	R 1	-3	1.125	1.000		11,785.0	13,258.1			6,512.0	7,326.0	1,099.3	1,236.7	7,611.3	8,562.7			
	R 2	-2	1.082	1.000		15,607.8	16,887.6			12,359.3	13,372.8	1,296.6	1,402.9	13,655.9	14,775.7			
	R 3	-1	1.040	1.000		23,862.4	24,816.9			9,947.6	10,345.5	1,092.8	1,136.5	11,040.4	11,482.0			
	R 4	0	1.000	1.000		25,520.1	25,520.1			6,865.2	6,865.2	577.9	577.9	7,443.1	7,443.1			
	R 5	1	0.962	1.000		27,571.3	26,523.6			5,571.9	5,360.2	933.7	898.2	6,505.6	6,258.4			
	R 6	2	0.925	1.000		28,344.2	26,218.4			7,640.9	7,067.8	842.0	778.9	8,482.9	7,846.7			
	R 7	3	0.889	1.000		29,491.3	26,217.8			8,102.5	7,203.1	1,154.6	1,026.4	9,257.1	8,229.5			
	R 8	4	0.855	1.000		156,086.6	133,454.0			5,486.9	4,691.3	1,224.4	1,046.9	6,711.3	5,738.2			
	R 9	5	0.822	1.000		157,637.7	129,578.2			6,448.9	5,301.0	829.1	681.5	7,278.0	5,982.5			
	R 10	6	0.790	1.000		160,711.9	126,962.4			5,580.0	4,408.2	974.5	769.9	6,554.5	5,178.1			
	R 11	7	0.760	1.000		163,356.1	124,150.6			4,930.4	3,747.1	843.2	640.8	5,773.6	4,387.9			
	R 12	8	0.731	1.000		167,295.9	122,293.3			3,527.8	2,578.8	745.0	544.6	4,272.8	3,123.4			
	R 13	9	0.703	1.000		168,076.1	118,157.5			2,555.6	1,796.6	533.1	374.8	3,088.7	2,171.4			
	R 14	10	0.676	1.000		169,237.9	114,404.8			3,052.5	2,063.5	386.2	261.1	3,438.7	2,324.6			
	R 15	11	0.650	1.000		169,752.3	110,339.0			2,316.8	1,505.9	461.3	299.8	2,778.1	1,805.7			
	R 16	12	0.625	1.000		169,752.3	106,095.2			1,366.1	853.8	350.1	218.8	1,716.2	1,072.6			
	R 17	13	0.601	1.000		169,752.3	102,021.1			1,519.3	913.1	206.4	124.0	1,725.7	1,037.1			
	R 18	14	0.577	1.000		169,752.3	97,947.1			1,519.3	876.6	229.6	132.5	1,748.9	1,009.1			
	R 19	15	0.555	1.000		169,752.3	94,212.5			1,313.2	728.8	229.6	127.4	1,542.8	856.2			
	R 20	16	0.534	1.000		169,752.3	90,647.7			1,316.4	703.0	198.4	105.9	1,514.8	808.9			
	R 21	17	0.513	1.000		169,752.3	87,082.9			1,324.0	679.2	198.9	102.0	1,522.9	781.2			
	R 22	18	0.494	1.000		169,752.3	83,857.6			1,246.1	615.6	200.1	98.8	1,446.2	714.4			
	R 23	19	0.475	1.000		169,752.3	80,632.3			1,246.1	591.9	188.3	89.4	1,434.4	681.3			
	R 24	20	0.456	1.000		169,752.3	77,407.0					188.3	85.9	188.3	85.9			
	R 25	21	0.439	1.000		169,752.3	74,521.3					649.0	284.9	649.0	284.9			
	R 26	22	0.422	1.000		169,752.3	71,635.5					649.0	273.9	649.0	273.9			
	R 27	23	0.406	1.000		169,752.3	68,919.4					649.0	263.5	649.0	263.5			
	R 28	24	0.390	1.000		169,752.3	66,203.4					649.0	253.1	649.0	253.1			
	R 29	25	0.375	1.000		169,752.3	63,657.1					649.0	243.4	649.0	243.4			
	R 30	26	0.361	1.000		169,752.3	61,280.6					649.0	234.3	649.0	234.3			
	R 31	27	0.347	1.000		169,752.3	58,904.0					649.0	225.2	649.0	225.2			
	R 32	28	0.333	1.000		169,752.3	56,527.5					649.0	216.1	649.0	216.1			
	R 33	29	0.321	1.000		169,752.3	54,490.5					649.0	208.3	649.0	208.3			
R 34	30	0.308	1.000		169,752.3	52,283.7					649.0	199.9	649.0	199.9				
R 35	31	0.296	1.000		169,752.3	50,246.7					649.0	192.1	649.0	192.1				
R 36	32	0.285	1.000		169,752.3	48,379.4					649.0	185.0	649.0	185.0				
R 37	33	0.274	1.000		169,752.3	46,512.1					649.0	177.8	649.0	177.8				
R 38	34	0.264	1.000		169,752.3	44,814.6					649.0	171.3	649.0	171.3				
R 39	35	0.253	1.000		169,752.3	42,947.3					649.0	164.2	649.0	164.2				
R 40	36	0.244	1.000		169,752.3	41,419.6					649.0	158.4	649.0	158.4				
R 41	37	0.234	1.000		169,752.3	39,722.0					649.0	151.9	649.0	151.9				
R 42	38	0.225	1.000		169,752.3	38,194.3					649.0	146.0	649.0	146.0				
R 43	39	0.217	1.000		169,752.3	36,836.2					649.0	140.8	649.0	140.8				
R 44	40	0.208	1.000		169,752.3	35,308.5					649.0	135.0	649.0	135.0				
R 45	41	0.200	1.000		169,752.3	33,950.5					649.0	129.8	649.0	129.8				
R 46	42	0.193	1.000		169,752.3	32,762.2					649.0	125.3	649.0	125.3				
R 47	43	0.185	1.000		169,752.3	31,404.2					649.0	120.1	649.0	120.1				
R 48	44	0.178	1.000		169,752.3	30,215.9					649.0	115.5	649.0	115.5				
R 49	45	0.171	1.000		169,752.3	29,027.6					649.0	111.0	649.0	111.0				
R 50	46	0.165	1.000		169,752.3	28,009.1					649.0	107.1	649.0	107.1				
R 51	47	0.158	1.000		169,752.3	26,820.9					649.0	102.5	649.0	102.5				
R 52	48	0.152	1.000		169,752.3	25,802.3					649.0	98.6	649.0	98.6				
R 53	49	0.146	1.000		169,752.3	24,783.8					649.0	94.8	649.0	94.8				
R 54	50	0.141	1.000		169,752.3	23,935.1					649.0	91.5	649.0	91.5				
R 55	51	0.135	1.000		169,752.3	22,916.6					649.0	87.6	649.0	87.6				
R 56	52	0.130	1.000		169,752.3	22,067.8					649.0	84.4	649.0	84.4				
R 57	53	0.125	1.000		169,752.3	21,219.0					649.0	81.1	649.0	81.1				
R 58	54	0.120	1.000		169,752.3	20,370.3					649.0	77.9	649.0	77.9				
R 59	55	0.116	1.000		169,752.3	19,691.3					649.0	75.3	649.0	75.3				
R 60	56	0.111	1.000		169,752.3	18,842.5					649.0	72.0	649.0	72.0				
R 61	57	0.107	1.000		169,752.3	18,163.5					649.0	69.4	649.0	69.4				
R 62	58	0.103	1.000		169,752.3	17,484.5					649.0	66.8	649.0	66.8				
R 63	59	0.099	1.000		169,752.3	16,805.5					649.0	64.3	649.0	64.3				
R 64	60	0.095	1.000		169,752.3	16,126.5					649.0	61.7	649.0	61.7				
R 65	61	0.091	1.000		169,752.3	15,4												

様式-5

費用対便益（全体事業：工期+10%）

河川名：大和川・佐保川

単位：百万円

年次	年度	t	割引率	デフ レータ	便 益 (B)			費 用 (C)						費用便益比 B/C	純現在価値 B-C	経済的 内部 收益率 EIRR	
					便 益		残存 価値 ②	建設費③		維持管理費④		計③+④					
					便益	現在価値 ①		費用	現在価値	費用	現在価値	費用	現在価値				
基準	R 4	0	1.000	1.000													
整備期間（31年）	H 25	-10	1.480	1.127	0.0	0.0		5,035.0	8,398.2	0.0	0.0	5,035.0	8,398.2				
	H 26	-9	1.423	1.091	3,155.6	4,490.4		4,420.7	6,863.1	727.9	1,130.1	5,148.6	7,993.2				
	H 27	-7	1.316	1.088	4,475.7	5,890.0		4,215.0	6,035.1	677.8	970.5	4,892.8	7,005.6				
	H 28	-6	1.265	1.082	6,612.7	8,365.1		3,592.0	4,916.5	763.7	1,045.3	4,355.7	5,961.8				
	H 29	-5	1.217	1.057	7,838.8	9,539.8		3,485.4	4,483.5	636.2	818.4	4,121.6	5,301.9				
	H 30	-4	1.170	1.022	10,013.8	11,716.1		8,159.2	9,756.3	1,032.0	1,234.0	9,191.2	10,990.3				
	R 1	-3	1.125	1.000	11,785.0	13,258.1		6,512.0	7,326.0	1,099.3	1,236.7	7,611.3	8,562.7				
	R 2	-2	1.082	1.000	15,607.8	16,887.6		12,359.3	13,372.8	1,296.6	1,403.0	13,656.0	14,775.8				
	R 3	-1	1.040	1.000	23,862.4	24,816.9		9,947.6	10,345.5	1,092.8	1,136.5	11,040.3	11,482.0				
	R 4	0	1.000	1.000	25,520.1	25,520.1		6,865.2	6,865.2	577.9	577.9	7,443.1	7,443.1				
	R 5	1	0.962	1.000	27,571.3	26,523.6		5,601.4	5,388.5	933.7	898.2	6,535.1	6,286.7				
	R 6	2	0.925	1.000	28,442.4	26,309.2		7,462.4	6,902.7	761.8	704.7	8,224.2	7,607.4				
	R 7	3	0.889	1.000	29,690.9	26,395.2		8,047.6	7,154.3	1,014.9	902.2	9,062.5	8,056.5				
	R 8	4	0.855	1.000	156,461.4	133,774.5		6,346.3	5,426.1	1,094.5	935.8	7,440.8	6,361.9				
	R 9	5	0.822	1.000	157,970.1	129,851.4		6,075.8	4,994.3	863.1	709.5	6,938.9	5,703.8				
	R 10	6	0.790	1.000	160,711.9	126,962.4		6,069.3	4,794.7	826.3	652.8	6,895.6	5,447.5				
	R 11	7	0.760	1.000	163,429.2	124,206.2		5,369.0	4,080.4	825.4	627.3	6,194.4	4,707.7				
	R 12	8	0.731	1.000	168,421.9	120,923.4		4,585.5	3,352.0	730.2	533.8	5,315.7	3,885.8				
	R 13	9	0.703	1.000	167,284.9	117,601.3		3,392.1	2,384.6	623.6	438.4	4,015.7	2,823.0				
	R 14	10	0.676	1.000	168,004.6	113,571.1		2,595.3	1,754.4	461.3	311.8	3,056.6	2,066.2				
	R 15	11	0.650	1.000	169,190.4	109,973.8		3,068.8	1,994.7	353.0	229.5	3,421.8	2,224.2				
	R 16	12	0.625	1.000	169,724.3	106,077.7		2,367.9	1,479.9	417.3	260.8	2,785.2	1,740.7				
	R 17	13	0.601	1.000	169,752.3	102,021.1		1,524.3	916.1	322.0	193.5	1,846.3	1,109.6				
	R 18	14	0.577	1.000	169,752.3	97,947.1		1,486.8	857.9	207.3	119.6	1,694.1	977.5				
	R 19	15	0.555	1.000	169,752.3	94,212.5		1,527.3	847.7	202.2	112.2	1,729.5	959.9				
R 20	16	0.534	1.000	169,752.3	90,647.7		1,418.2	757.3	207.7	110.9	1,625.9	868.2					
R 21	17	0.513	1.000	169,752.3	87,082.9		1,321.4	677.9	192.9	99.0	1,514.3	776.9					
R 22	18	0.494	1.000	169,752.3	83,857.6		1,325.9	655.0	179.7	88.8	1,505.6	743.8					
R 23	19	0.475	1.000	169,752.3	80,632.3		1,314.4	624.3	180.3	85.6	1,494.7	709.9					
R 24	20	0.456	1.000	169,752.3	77,407.0		1,252.8	571.3	178.8	81.5	1,431.6	652.8					
R 25	21	0.439	1.000	169,752.3	74,521.3		1,252.6	549.9	170.4	74.8	1,423.0	624.7					
施設完成後の評価期間（50年）	R 26	22	0.422	1.000	169,752.3	71,635.5					170.4	71.9	170.4	71.9			
	R 27	23	0.406	1.000	169,752.3	68,919.4					607.1	246.5	607.1	246.5			
	R 28	24	0.390	1.000	169,752.3	66,203.4					607.1	236.8	607.1	236.8			
	R 29	25	0.375	1.000	169,752.3	63,657.1					607.1	227.7	607.1	227.7			
	R 30	26	0.361	1.000	169,752.3	61,280.6					607.1	219.2	607.1	219.2			
	R 31	27	0.347	1.000	169,752.3	58,904.0					607.1	210.7	607.1	210.7			
	R 32	28	0.333	1.000	169,752.3	56,527.5					607.1	202.2	607.1	202.2			
	R 33	29	0.321	1.000	169,752.3	54,150.9					607.1	194.9	607.1	194.9			
	R 34	30	0.308	1.000	169,752.3	52,283.7					607.1	187.0	607.1	187.0			
	R 35	31	0.296	1.000	169,752.3	50,246.7					607.1	179.7	607.1	179.7			
	R 36	32	0.285	1.000	169,752.3	48,379.4					607.1	173.0	607.1	173.0			
	R 37	33	0.274	1.000	169,752.3	46,512.1					607.1	166.3	607.1	166.3			
	R 38	34	0.264	1.000	169,752.3	44,814.6					607.1	160.3	607.1	160.3			
	R 39	35	0.253	1.000	169,752.3	42,947.3					607.1	153.6	607.1	153.6			
	R 40	36	0.244	1.000	169,752.3	41,419.6					607.1	148.1	607.1	148.1			
	R 41	37	0.234	1.000	169,752.3	39,722.0					607.1	142.1	607.1	142.1			
	R 42	38	0.225	1.000	169,752.3	38,194.3					607.1	136.6	607.1	136.6			
	R 43	39	0.217	1.000	169,752.3	36,836.2					607.1	131.7	607.1	131.7			
	R 44	40	0.208	1.000	169,752.3	35,308.5					607.1	126.3	607.1	126.3			
	R 45	41	0.200	1.000	169,752.3	33,950.5					607.1	121.4	607.1	121.4			
	R 46	42	0.193	1.000	169,752.3	32,762.2					607.1	117.2	607.1	117.2			
	R 47	43	0.185	1.000	169,752.3	31,404.2					607.1	112.3	607.1	112.3			
	R 48	44	0.178	1.000	169,752.3	30,215.9					607.1	108.1	607.1	108.1			
	R 49	45	0.171	1.000	169,752.3	29,027.6					607.1	103.8	607.1	103.8			
	R 50	46	0.165	1.000	169,752.3	28,009.1					607.1	100.2	607.1	100.2			
	R 51	47	0.158	1.000	169,752.3	26,820.9					607.1	95.9	607.1	95.9			
	R 52	48	0.152	1.000	169,752.3	25,802.3					607.1	92.3	607.1	92.3			
	R 53	49	0.146	1.000	169,752.3	24,783.8					607.1	88.6	607.1	88.6			
	R 54	50	0.141	1.000	169,752.3	23,935.1					607.1	85.6	607.1	85.6			
	R 55	51	0.135	1.000	169,752.3	22,916.6					607.1	82.0	607.1	82.0			
	R 56	52	0.130	1.000	169,752.3	22,067.8					607.1	78.9	607.1	78.9			
	R 57	53	0.125	1.000	169,752.3	21,219.0					607.1	75.9	607.1	75.9			
	R 58	54	0.120	1.000	169,752.3	20,370.3					607.1	72.9	607.1	72.9			
	R 59	55	0.116	1.000	169,752.3	19,691.3					607.1	70.4	607.1	70.4			
	R 60	56	0.111	1.000	169,752.3	18,842.5					607.1	67.4	607.1	67.4			
R 61	57	0.107	1.000	169,752.3	18,163.5					607.1	65.0	607.1	65.0				
R 62	58	0.103	1.000	169,752.3	17,484.5					607.1	62.5	607.1	62.5				
R 63	59	0.099	1.000	169,752.3	16,805.5					607.1	60.1	607.1	60.1				
R 64	60	0.095	1.000	169,752.3	16,126.5					607.1	57.7	607.1	57.7				
R 65	61	0.091	1.000	169,752.3	15,447.5					607.1	55.2	607.1	55.2				
R 66	62	0.088	1.000	169,752.3	14,938.2					607.1	53.4	607.1	53.4				
R 67	63	0.085	1.000	169,752.3	14,428.9					607.1							

様式－５

費用対便益（全体事業：工期-10%）

河川名：大和川・佐保川

単位：百万円

年次	年度	t	割引率 4%	デフ レー ター	便 益 (B)				費 用 (C)						費用便益比 B/C	純現在価値 B-C	経済的 内部 収益率 EIRR
					便益		残存 価値 ②	計 ①+②	建設費③		維持管理費④		計③+④				
					便益	現在価値 ①			費用	現在価値	費用	現在価値	費用	現在価値			
基準	R 4	0	1.000	1.000													
整備期間 (27年)	H 25	-9	1.423	1.127		0.0				5,035.0	8,074.7	0.0	0.0	5,035.0	8,074.7		
	H 26	-8	1.369	1.091	3,155.6	4,320.0			4,420.7	6,602.7	727.9	1,087.2	5,148.6	7,689.9			
	H 27	-7	1.316	1.088	4,475.7	5,890.0			4,215.0	6,035.1	677.8	970.5	4,892.8	7,005.6			
	H 28	-6	1.265	1.082	6,612.7	8,365.1			3,592.0	4,916.5	763.7	1,045.3	4,355.7	5,961.8			
	H 29	-5	1.217	1.057	7,838.8	9,539.8			3,485.4	4,483.5	636.2	818.4	4,121.6	5,301.9			
	H 30	-4	1.170	1.022	10,013.8	11,716.1			8,159.2	9,756.3	1,032.0	1,234.0	9,191.2	10,990.3			
	R 1	-3	1.125	1.000	11,785.0	13,258.1			6,512.0	7,326.0	1,099.3	1,236.7	7,611.3	8,562.7			
	R 2	-2	1.082	1.000	15,607.8	16,887.6			12,359.3	13,372.8	1,296.6	1,403.0	13,656.0	14,775.8			
	R 3	-1	1.040	1.000	23,862.4	24,816.9			9,947.6	10,345.5	1,092.8	1,136.5	11,040.3	11,482.0			
	R 4	0	1.000	1.000	25,520.1	25,520.1			6,865.2	6,865.2	577.9	577.9	7,443.1	7,443.1			
	R 5	1	0.962	1.000	27,571.3	26,523.6			7,189.8	6,916.6	933.7	898.2	8,123.5	7,814.8			
	R 6	2	0.925	1.000	28,375.6	26,247.4			9,609.5	8,888.8	977.8	904.5	10,587.3	9,793.3			
	R 7	3	0.889	1.000	29,455.4	26,185.9			9,036.2	8,033.2	1,306.9	1,161.8	10,343.1	9,195.0			
	R 8	4	0.855	1.000	156,252.4	133,595.8			7,316.7	6,255.8	1,228.9	1,050.7	8,545.6	7,306.5			
	R 9	5	0.822	1.000	158,423.2	130,223.9			7,440.6	6,116.2	995.1	818.0	8,435.7	6,934.2			
	R 10	6	0.790	1.000	160,711.9	126,962.4			6,419.9	5,071.7	1,011.9	799.4	7,431.8	5,871.1			
	R 11	7	0.760	1.000	164,855.1	125,289.9			4,839.2	3,677.8	873.1	663.6	5,712.3	4,341.4			
	R 12	8	0.731	1.000	167,200.1	122,223.3			3,364.3	2,459.3	658.1	481.1	4,022.4	2,940.4			
	R 13	9	0.703	1.000	167,852.5	118,000.3			3,710.1	2,608.2	457.5	321.6	4,167.6	2,929.8			
	R 14	10	0.676	1.000	169,752.3	114,752.6			2,690.8	1,819.0	504.6	341.1	3,195.4	2,160.1			
	R 15	11	0.650	1.000	169,752.3	110,339.0			1,746.5	1,135.2	365.9	237.8	2,112.4	1,373.0			
R 16	12	0.625	1.000	169,752.3	106,095.2			1,886.7	1,179.2	237.5	148.4	2,124.2	1,327.6				
R 17	13	0.601	1.000	169,752.3	102,021.1			1,765.4	1,061.0	256.6	154.2	2,022.0	1,215.2				
R 18	14	0.577	1.000	169,752.3	97,947.1			1,633.0	942.2	240.1	138.5	1,873.1	1,080.7				
R 19	15	0.555	1.000	169,752.3	94,212.5			1,641.2	910.9	222.1	123.3	1,863.3	1,034.2				
R 20	16	0.534	1.000	169,752.3	90,647.7			1,567.7	837.2	223.2	119.2	1,790.9	956.4				
R 21	17	0.513	1.000	169,752.3	87,082.9			1,547.5	793.9	213.2	109.4	1,760.7	903.3				
R 22	18	0.494	1.000	169,752.3	83,857.6							210.5	104.0				
R 23	19	0.475	1.000	169,752.3	80,632.3							697.1	331.1				
R 24	20	0.456	1.000	169,752.3	77,407.0							697.1	317.9				
R 25	21	0.439	1.000	169,752.3	74,221.3							697.1	306.0				
R 26	22	0.422	1.000	169,752.3	71,035.5							697.1	294.2				
R 27	23	0.406	1.000	169,752.3	68,019.4							697.1	283.0				
R 28	24	0.390	1.000	169,752.3	66,203.4							697.1	271.9				
R 29	25	0.375	1.000	169,752.3	63,657.1							697.1	261.4				
R 30	26	0.361	1.000	169,752.3	61,280.6							697.1	251.7				
R 31	27	0.347	1.000	169,752.3	58,904.0							697.1	241.9				
R 32	28	0.333	1.000	169,752.3	56,527.5							697.1	232.1				
R 33	29	0.321	1.000	169,752.3	54,490.5							697.1	223.8				
R 34	30	0.308	1.000	169,752.3	52,283.7							697.1	214.7				
R 35	31	0.296	1.000	169,752.3	50,246.7							697.1	206.3				
R 36	32	0.285	1.000	169,752.3	48,379.4							697.1	198.7				
R 37	33	0.274	1.000	169,752.3	46,512.1							697.1	191.0				
R 38	34	0.264	1.000	169,752.3	44,814.6							697.1	184.0				
R 39	35	0.253	1.000	169,752.3	42,947.3							697.1	176.4				
R 40	36	0.244	1.000	169,752.3	41,419.6							697.1	170.1				
R 41	37	0.234	1.000	169,752.3	39,722.0							697.1	163.1				
R 42	38	0.225	1.000	169,752.3	38,194.3							697.1	156.8				
R 43	39	0.217	1.000	169,752.3	36,836.2							697.1	151.3				
R 44	40	0.208	1.000	169,752.3	35,308.5							697.1	145.0				
R 45	41	0.200	1.000	169,752.3	33,950.5							697.1	139.4				
R 46	42	0.193	1.000	169,752.3	32,762.2							697.1	134.5				
R 47	43	0.185	1.000	169,752.3	31,404.2							697.1	129.0				
R 48	44	0.178	1.000	169,752.3	30,215.9							697.1	124.1				
R 49	45	0.171	1.000	169,752.3	29,027.6							697.1	119.2				
R 50	46	0.165	1.000	169,752.3	28,009.1							697.1	115.0				
R 51	47	0.158	1.000	169,752.3	26,820.9							697.1	110.1				
R 52	48	0.152	1.000	169,752.3	25,802.3							697.1	106.0				
R 53	49	0.146	1.000	169,752.3	24,783.8							697.1	101.8				
R 54	50	0.141	1.000	169,752.3	23,935.1							697.1	98.3				
R 55	51	0.135	1.000	169,752.3	22,916.6							697.1	94.1				
R 56	52	0.130	1.000	169,752.3	22,067.8							697.1	90.6				
R 57	53	0.125	1.000	169,752.3	21,219.0							697.1	87.1				
R 58	54	0.120	1.000	169,752.3	20,370.3							697.1	83.7				
R 59	55	0.116	1.000	169,752.3	19,691.3							697.1	80.9				
R 60	56	0.111	1.000	169,752.3	18,842.5							697.1	77.4				
R 61	57	0.107	1.000	169,752.3	18,163.5							697.1	74.6				
R 62	58	0.103	1.000	169,752.3	17,484.5							697.1	71.8				
R 63	59	0.099	1.000	169,752.3	16,805.5							697.1	69.0				
R 64	60	0.095	1.000	169,752.3	16,126.5							697.1	66.2				
R 65	61	0.091	1.000	169,752.3	15,447.5							697.1	63.4				
R 66	62	0.088	1.000	169,752.3	14,938.2							697.1	61.3				
R 67	63	0.085	1.000	169,752.3	14,428.9							697.1	59.3				
R 68	64	0.081	1.000	169,752.3	13,749.9							697.1	56.5				
R 69	65	0.078	1.000	169,752.3	13,240.7							697.1	54.4				
R 70	66	0.075	1.000	169,752.3	12,731.4							697.1	52.3				
R 71	67	0.072	1.000	169,752.3	12,222.2							697.1	50.2				
合計					11,015,202.8	3,630,522.8	1,156.1	3,631,678.9	137,996.6	136,484.5	52,978.7	25,426.9	190,975.3	161,911.4	22.4	3,469,767.5	46%

様式一 5

費用対便益 (全体事業 : 資産+10%)

河川名 : 大和川・佐保川

単位 : 百万円

年次	年度	t	割引率 4%	デフ レー ター	便 益 (B)				費 用 (C)						費用便益比 B/C	純現在価値 B-C	経済的 内部 収益率 EIRR
					便益		残存 価値 ②	計 ①+②	建設費③		維持管理費④		計③+④				
					便益	現在価値 ①			費用	現在価値	費用	現在価値	費用	現在価値			
基準	R 4	0	1.000	1.000													
整備期間 (29年)	H 25	-9	1.423	1.151	0.0	0.0			5,035.0	8,246.7	0.0	0.0	5,035.0	8,246.7			
	H 26	-8	1.369	1.127	3,448.0	4,720.3			4,420.7	6,820.5	727.9	1,123.0	5,148.6	7,943.5			
	H 27	-7	1.316	1.088	4,890.3	6,435.6			4,215.0	6,035.1	677.8	970.5	4,892.8	7,005.6			
	H 28	-6	1.265	1.082	7,225.4	9,140.1			3,592.0	4,916.5	763.7	1,045.3	4,355.7	5,961.8			
	H 29	-5	1.217	1.057	8,565.0	10,423.6			3,485.4	4,483.5	636.2	818.4	4,121.6	5,301.9			
	H 30	-4	1.170	1.022	10,941.5	12,801.6			8,159.2	9,756.3	1,032.0	1,234.0	9,191.2	10,990.3			
	R 1	-3	1.125	1.000	12,876.9	14,486.5			6,512.0	7,326.0	1,099.3	1,236.7	7,611.3	8,562.7			
	R 2	-2	1.082	1.000	17,053.9	18,452.3			12,359.3	13,372.8	1,296.6	1,402.9	13,655.9	14,775.7			
	R 3	-1	1.040	1.000	26,073.3	27,116.2			9,947.6	10,345.5	1,092.8	1,136.5	11,040.4	11,482.0			
	R 4	0	1.000	1.000	27,884.5	27,884.5			6,865.2	6,865.2	577.9	577.9	7,443.1	7,443.1			
	R 5	1	0.962	1.000	30,125.8	28,981.0			6,191.0	5,955.8	933.7	898.2	7,124.7	6,854.0			
	R 6	2	0.925	1.000	30,970.5	28,647.7			8,489.9	7,853.1	842.0	778.9	9,331.9	8,632.0			
	R 7	3	0.889	1.000	32,224.1	28,647.2			9,002.8	8,003.5	1,154.6	1,026.4	10,157.4	9,029.9			
	R 8	4	0.855	1.000	170,624.3	145,883.8			6,096.5	5,212.5	1,224.4	1,046.9	7,320.9	6,259.4			
	R 9	5	0.822	1.000	172,319.4	141,646.5			7,165.5	5,890.0	829.1	681.5	7,994.6	6,571.5			
	R 10	6	0.790	1.000	175,679.1	138,786.5			6,200.0	4,898.0	974.5	769.9	7,174.5	5,667.9			
	R 11	7	0.760	1.000	178,569.1	135,712.5			5,478.2	4,163.5	843.2	640.8	6,321.4	4,804.3			
	R 12	8	0.731	1.000	182,068.3	133,091.9			3,919.8	2,865.4	745.0	544.6	4,664.8	3,410.0			
	R 13	9	0.703	1.000	183,333.6	128,883.5			2,839.5	1,996.2	533.1	374.8	3,372.6	2,371.0			
	R 14	10	0.676	1.000	184,639.1	124,816.0			3,391.7	2,292.8	386.2	261.1	3,777.9	2,553.9			
	R 15	11	0.650	1.000	185,473.3	120,557.6			2,574.2	1,673.2	461.3	299.8	3,035.5	1,973.0			
	R 16	12	0.625	1.000	185,473.3	115,920.8			1,517.9	948.7	350.1	218.8	1,868.0	1,167.5			
	R 17	13	0.601	1.000	185,473.3	111,469.5			1,688.1	1,014.5	206.4	124.0	1,894.5	1,138.5			
R 18	14	0.577	1.000	185,473.3	107,018.1			1,688.1	974.0	229.6	132.5	1,917.7	1,106.5				
R 19	15	0.555	1.000	185,473.3	102,937.7			1,459.1	809.8	229.6	127.4	1,688.7	937.2				
R 20	16	0.534	1.000	185,473.3	99,042.7			1,462.7	781.1	198.4	105.9	1,661.1	887.0				
R 21	17	0.513	1.000	185,473.3	95,147.8			1,471.1	754.7	198.9	102.0	1,670.0	856.7				
R 22	18	0.494	1.000	185,473.3	91,623.8			1,384.5	684.0	200.1	98.8	1,584.6	782.8				
R 23	19	0.475	1.000	185,473.3	88,099.8			1,384.5	657.7	188.3	89.4	1,572.8	747.1				
R 24	20	0.456	1.000	185,473.3	84,575.8					188.3	85.9	188.3	85.9				
R 25	21	0.439	1.000	185,473.3	81,422.8					649.0	284.9	649.0	284.9				
R 26	22	0.422	1.000	185,473.3	78,269.7					649.0	273.9	649.0	273.9				
R 27	23	0.406	1.000	185,473.3	75,302.2					649.0	263.5	649.0	263.5				
R 28	24	0.390	1.000	185,473.3	72,334.6					649.0	253.1	649.0	253.1				
R 29	25	0.375	1.000	185,473.3	69,552.5					649.0	243.4	649.0	243.4				
R 30	26	0.361	1.000	185,473.3	66,955.9					649.0	234.3	649.0	234.3				
R 31	27	0.347	1.000	185,473.3	64,359.2					649.0	225.2	649.0	225.2				
R 32	28	0.333	1.000	185,473.3	61,762.6					649.0	216.1	649.0	216.1				
R 33	29	0.321	1.000	185,473.3	59,536.9					649.0	208.3	649.0	208.3				
R 34	30	0.308	1.000	185,473.3	57,125.8					649.0	199.9	649.0	199.9				
R 35	31	0.296	1.000	185,473.3	54,900.1					649.0	192.1	649.0	192.1				
R 36	32	0.285	1.000	185,473.3	52,859.9					649.0	185.0	649.0	185.0				
R 37	33	0.274	1.000	185,473.3	50,819.7					649.0	177.8	649.0	177.8				
R 38	34	0.264	1.000	185,473.3	48,965.0					649.0	171.3	649.0	171.3				
R 39	35	0.253	1.000	185,473.3	46,924.7					649.0	164.2	649.0	164.2				
R 40	36	0.244	1.000	185,473.3	45,255.5					649.0	158.4	649.0	158.4				
R 41	37	0.234	1.000	185,473.3	43,400.8					649.0	151.9	649.0	151.9				
R 42	38	0.225	1.000	185,473.3	41,731.5					649.0	146.0	649.0	146.0				
R 43	39	0.217	1.000	185,473.3	40,247.7					649.0	140.8	649.0	140.8				
R 44	40	0.208	1.000	185,473.3	38,578.4					649.0	135.0	649.0	135.0				
R 45	41	0.200	1.000	185,473.3	37,094.7					649.0	129.8	649.0	129.8				
R 46	42	0.193	1.000	185,473.3	35,796.3					649.0	125.3	649.0	125.3				
R 47	43	0.185	1.000	185,473.3	34,312.6					649.0	120.1	649.0	120.1				
R 48	44	0.178	1.000	185,473.3	33,014.2					649.0	115.5	649.0	115.5				
R 49	45	0.171	1.000	185,473.3	31,715.9					649.0	111.0	649.0	111.0				
R 50	46	0.165	1.000	185,473.3	30,603.1					649.0	107.1	649.0	107.1				
R 51	47	0.158	1.000	185,473.3	29,304.8					649.0	102.5	649.0	102.5				
R 52	48	0.152	1.000	185,473.3	28,191.9					649.0	98.6	649.0	98.6				
R 53	49	0.146	1.000	185,473.3	27,079.1					649.0	94.8	649.0	94.8				
R 54	50	0.141	1.000	185,473.3	26,151.7					649.0	91.5	649.0	91.5				
R 55	51	0.135	1.000	185,473.3	25,038.9					649.0	87.6	649.0	87.6				
R 56	52	0.130	1.000	185,473.3	24,111.5					649.0	84.4	649.0	84.4				
R 57	53	0.125	1.000	185,473.3	23,184.2					649.0	81.1	649.0	81.1				
R 58	54	0.120	1.000	185,473.3	22,256.8					649.0	77.9	649.0	77.9				
R 59	55	0.116	1.000	185,473.3	21,514.9					649.0	75.3	649.0	75.3				
R 60	56	0.111	1.000	185,473.3	20,587.5					649.0	72.0	649.0	72.0				
R 61	57	0.107	1.000	185,473.3	19,845.6					649.0	69.4	649.0	69.4				
R 62	58	0.103	1.000	185,473.3	19,103.7					649.0	66.8	649.0	66.8				
R 63	59	0.099	1.000	185,473.3	18,361.9					649.0	64.3	649.0	64.3				
R 64	60	0.095	1.000	185,473.3	17,620.0					649.0	61.7	649.0	61.7				
R 65	61	0.091	1.000	185,473.3	16,878.1					649.0	59.1	649.0	59.1				
R 66	62	0.088	1.000	185,473.3	16,321.7					649.0	57.1	649.0	57.1				
R 67	63	0.085	1.000	185,473.3	15,765.2					649.0	55.2						

様式一 5

費用対便益（全体事業：資産-10%）

河川名：大和川・佐保川

単位：百万円

年次	年度	t	割引率 4%	デフ レー ター	便 益 (B)				費 用 (C)						費用便益比 B/C	純現在価値 B-C	経済的 内部 収益率 EIRR		
					便益		残存 価値 ②	計 ①+②	建設費③		維持管理費④		計③+④						
					便益	現在価値 ①			費用	現在価値	費用	現在価値	費用	現在価値					
基準	R 4	0	1.000	1.000															
整備期間 (29年)	H 25	-9	1.423	1.151		0.0													
	H 26	-8	1.369	1.127		2,863.3	3,919.9												
	H 27	-7	1.316	1.088		4,061.1	5,344.4												
	H 28	-6	1.265	1.082		6,000.1	7,590.1												
	H 29	-5	1.217	1.057		7,112.6	8,656.0												
	H 30	-4	1.170	1.022		9,086.1	10,630.7												
	R 1	-3	1.125	1.000		10,693.3	12,030.0												
	R 2	-2	1.082	1.000		14,161.9	15,323.2												
	R 3	-1	1.040	1.000		21,651.9	22,518.0												
	R 4	0	1.000	1.000		23,156.0	23,156.0												
	R 5	1	0.962	1.000		25,017.2	24,066.5												
	R 6	2	0.925	1.000		25,736.8	23,806.5												
	R 7	3	0.889	1.000		26,804.7	23,829.4												
	R 8	4	0.855	1.000		141,615.9	121,081.6												
	R 9	5	0.822	1.000		143,060.0	117,595.3												
	R 10	6	0.790	1.000		145,922.0	115,278.4												
	R 11	7	0.760	1.000		148,320.4	112,723.5												
	R 12	8	0.731	1.000		151,224.4	110,545.0												
	R 13	9	0.703	1.000		152,274.6	107,049.0												
	R 14	10	0.676	1.000		153,427.1	103,716.7												
	R 15	11	0.650	1.000		154,119.4	100,177.6												
	R 16	12	0.625	1.000		154,119.4	96,324.6												
	R 17	13	0.601	1.000		154,119.4	92,625.8												
	R 18	14	0.577	1.000		154,119.4	88,926.9												
	R 19	15	0.555	1.000		154,119.4	85,536.3												
	R 20	16	0.534	1.000		154,119.4	82,299.8												
	R 21	17	0.513	1.000		154,119.4	79,063.3												
	R 22	18	0.494	1.000		154,119.4	76,135.0												
	R 23	19	0.475	1.000		154,119.4	73,206.7												
	R 24	20	0.456	1.000		154,119.4	70,278.4												
	R 25	21	0.439	1.000		154,119.4	67,658.4												
	R 26	22	0.422	1.000		154,119.4	65,038.4												
	R 27	23	0.406	1.000		154,119.4	62,572.5												
	R 28	24	0.390	1.000		154,119.4	60,106.6												
	R 29	25	0.375	1.000		154,119.4	57,794.8												
	R 30	26	0.361	1.000		154,119.4	55,637.1												
	R 31	27	0.347	1.000		154,119.4	53,479.4												
	R 32	28	0.333	1.000		154,119.4	51,321.8												
	R 33	29	0.321	1.000		154,119.4	49,472.3												
R 34	30	0.308	1.000		154,119.4	47,468.8													
R 35	31	0.296	1.000		154,119.4	45,619.3													
R 36	32	0.285	1.000		154,119.4	43,924.0													
R 37	33	0.274	1.000		154,119.4	42,228.7													
R 38	34	0.264	1.000		154,119.4	40,687.5													
R 39	35	0.253	1.000		154,119.4	38,992.2													
R 40	36	0.244	1.000		154,119.4	37,605.1													
R 41	37	0.234	1.000		154,119.4	36,063.9													
R 42	38	0.225	1.000		154,119.4	34,676.9													
R 43	39	0.217	1.000		154,119.4	33,443.9													
R 44	40	0.208	1.000		154,119.4	32,056.8													
R 45	41	0.200	1.000		154,119.4	30,823.9													
R 46	42	0.193	1.000		154,119.4	29,745.0													
R 47	43	0.185	1.000		154,119.4	28,512.1													
R 48	44	0.178	1.000		154,119.4	27,433.3													
R 49	45	0.171	1.000		154,119.4	26,354.4													
R 50	46	0.165	1.000		154,119.4	25,429.7													
R 51	47	0.158	1.000		154,119.4	24,350.9													
R 52	48	0.152	1.000		154,119.4	23,426.1													
R 53	49	0.146	1.000		154,119.4	22,501.4													
R 54	50	0.141	1.000		154,119.4	21,730.8													
R 55	51	0.135	1.000		154,119.4	20,806.1													
R 56	52	0.130	1.000		154,119.4	20,035.5													
R 57	53	0.125	1.000		154,119.4	19,264.9													
R 58	54	0.120	1.000		154,119.4	18,494.3													
R 59	55	0.116	1.000		154,119.4	17,877.9													
R 60	56	0.111	1.000		154,119.4	17,107.3													
R 61	57	0.107	1.000		154,119.4	16,490.8													
R 62	58	0.103	1.000		154,119.4	15,874.3													
R 63	59	0.099	1.000		154,119.4	15,257.8													
R 64	60	0.095	1.000		154,119.4	14,641.3													
R 65	61	0.091	1.000		154,119.4	14,024.9													
R 66	62	0.088	1.000		154,119.4	13,562.5													
R 67	63	0.085	1.000		154,119.4	13,100.1													
R 68	64	0.081	1.000		154,119.4	12,483.7													
R 69	65	0.078	1.000		154,119.4	12,021.3													
R 70	66	0.075	1.000		154,119.4	11,559.0													
R 71	67	0.072	1.000		154,119.4	11,096.6													
R 72	68	0.069	1.000		154,119.4	10,634.2													
R 73	69	0.067	1.000		154,119.4	10,326.0													
合計					10,305,224.0	3,314,249.1	1,068.8	3,315,317.9	137,996.6	135,596.6	50,622.0	24,272.9	188,618.5	159,869.5	20.7	3,155,448.4	43%		

様式一 5

費用対便益（残事業）

河川名：大和川・佐保川

単位：百万円

年次	年度	t	割引率 4%	デフ レー ター	便 益 (B)			計 ①+②	費 用 (C)						費用便益比 B/C	純現在価値 B-C	経済的 内部 収益率 EIRR	
					便益		残存 価値 ②		建設費③		維持管理費④		計③+④					
					便益	現在価値 ①			費用	現在価値	費用	現在価値	費用	現在価値				
基準	R 4	0	1.000	1.000														
整備期間（19年）	R 5	1	0.962	1.000	0.0	0.0		6,191.0	5,955.8	0.0	0.0	6,191.0	5,955.8					
	R 6	2	0.925	1.000	772.9	714.9		8,489.9	7,853.1	842.0	778.9	9,331.9	8,632.0					
	R 7	3	0.889	1.000	1,920.0	1,706.9		9,002.8	8,003.5	1,154.6	1,026.4	10,157.4	9,029.9					
	R 8	4	0.855	1.000	128,515.3	109,880.6		6,096.5	5,212.5	1,224.4	1,046.9	7,320.9	6,259.4					
	R 9	5	0.822	1.000	130,066.4	106,914.6		7,165.5	5,890.0	829.1	681.5	7,994.6	6,571.5					
	R 10	6	0.790	1.000	133,140.6	105,181.1		6,200.0	4,898.0	974.5	769.9	7,174.5	5,667.9					
	R 11	7	0.760	1.000	135,784.8	103,196.4		5,478.2	4,163.5	843.2	640.8	6,321.4	4,804.3					
	R 12	8	0.731	1.000	138,986.4	101,599.1		3,919.8	2,865.4	745.0	544.6	4,664.8	3,410.0					
	R 13	9	0.703	1.000	140,144.1	98,521.3		2,839.5	1,996.2	533.1	374.8	3,372.6	2,371.0					
	R 14	10	0.676	1.000	141,417.8	95,598.4		3,391.7	2,292.8	386.2	261.1	3,777.9	2,553.9					
	R 15	11	0.650	1.000	142,181.0	92,417.7		2,574.2	1,673.2	461.3	299.8	3,035.5	1,973.0					
	R 16	12	0.625	1.000	142,181.0	88,863.1		1,517.9	948.7	350.1	218.8	1,868.0	1,167.5					
	R 17	13	0.601	1.000	142,181.0	85,450.8		1,688.1	1,014.5	206.4	124.0	1,894.5	1,138.5					
	R 18	14	0.577	1.000	142,181.0	82,038.4		1,688.1	974.0	229.6	132.5	1,917.7	1,106.5					
	R 19	15	0.555	1.000	142,181.0	78,910.5		1,459.1	809.8	229.6	127.4	1,688.7	937.2					
	R 20	16	0.534	1.000	142,181.0	75,924.7		1,462.7	781.1	198.4	105.9	1,661.1	887.0					
	R 21	17	0.513	1.000	142,181.0	72,938.9		1,471.1	754.7	198.9	102.0	1,670.0	856.7					
	R 22	18	0.494	1.000	142,181.0	70,237.4		1,384.5	684.0	200.1	98.8	1,584.6	782.8					
	R 23	19	0.475	1.000	142,181.0	67,536.0		1,384.5	657.7	188.3	89.4	1,572.8	747.1					
	施設完成後の評価期間（50年）	R 24	20	0.456	1.000	142,181.0	64,834.5				188.3	85.9	188.3	85.9				
		R 25	21	0.439	1.000	142,181.0	62,417.5				649.0	284.9	649.0	284.9				
		R 26	22	0.422	1.000	142,181.0	60,000.4				649.0	273.9	649.0	273.9				
		R 27	23	0.406	1.000	142,181.0	57,725.5				649.0	263.5	649.0	263.5				
R 28		24	0.390	1.000	142,181.0	55,450.6				649.0	253.1	649.0	253.1					
R 29		25	0.375	1.000	142,181.0	53,317.9				649.0	243.4	649.0	243.4					
R 30		26	0.361	1.000	142,181.0	51,327.3				649.0	234.3	649.0	234.3					
R 31		27	0.347	1.000	142,181.0	49,336.8				649.0	225.2	649.0	225.2					
R 32		28	0.333	1.000	142,181.0	47,346.3				649.0	216.1	649.0	216.1					
R 33		29	0.321	1.000	142,181.0	45,640.1				649.0	208.3	649.0	208.3					
R 34		30	0.308	1.000	142,181.0	43,791.7				649.0	199.9	649.0	199.9					
R 35		31	0.296	1.000	142,181.0	42,085.6				649.0	192.1	649.0	192.1					
R 36		32	0.285	1.000	142,181.0	40,521.6				649.0	185.0	649.0	185.0					
R 37		33	0.274	1.000	142,181.0	38,957.6				649.0	177.8	649.0	177.8					
R 38		34	0.264	1.000	142,181.0	37,535.8				649.0	171.3	649.0	171.3					
R 39		35	0.253	1.000	142,181.0	35,971.8				649.0	164.2	649.0	164.2					
R 40		36	0.244	1.000	142,181.0	34,692.2				649.0	158.4	649.0	158.4					
R 41		37	0.234	1.000	142,181.0	33,270.4				649.0	151.9	649.0	151.9					
R 42		38	0.225	1.000	142,181.0	31,990.7				649.0	146.0	649.0	146.0					
R 43		39	0.217	1.000	142,181.0	30,853.3				649.0	140.8	649.0	140.8					
R 44		40	0.208	1.000	142,181.0	29,573.6				649.0	135.0	649.0	135.0					
R 45		41	0.200	1.000	142,181.0	28,436.2				649.0	129.8	649.0	129.8					
R 46		42	0.193	1.000	142,181.0	27,440.9				649.0	125.3	649.0	125.3					
R 47		43	0.185	1.000	142,181.0	26,303.5				649.0	120.1	649.0	120.1					
R 48		44	0.178	1.000	142,181.0	25,308.2				649.0	115.5	649.0	115.5					
R 49		45	0.171	1.000	142,181.0	24,313.0				649.0	111.0	649.0	111.0					
R 50		46	0.165	1.000	142,181.0	23,459.9				649.0	107.1	649.0	107.1					
R 51		47	0.158	1.000	142,181.0	22,464.6				649.0	102.5	649.0	102.5					
R 52		48	0.152	1.000	142,181.0	21,611.5				649.0	98.6	649.0	98.6					
R 53		49	0.146	1.000	142,181.0	20,758.4				649.0	94.8	649.0	94.8					
R 54		50	0.141	1.000	142,181.0	20,047.5				649.0	91.5	649.0	91.5					
R 55		51	0.135	1.000	142,181.0	19,194.4				649.0	87.6	649.0	87.6					
R 56		52	0.130	1.000	142,181.0	18,483.5				649.0	84.4	649.0	84.4					
R 57		53	0.125	1.000	142,181.0	17,772.6				649.0	81.1	649.0	81.1					
R 58		54	0.120	1.000	142,181.0	17,061.7				649.0	77.9	649.0	77.9					
R 59		55	0.116	1.000	142,181.0	16,493.0				649.0	75.3	649.0	75.3					
R 60		56	0.111	1.000	142,181.0	15,782.1				649.0	72.0	649.0	72.0					
R 61		57	0.107	1.000	142,181.0	15,213.4				649.0	69.4	649.0	69.4					
R 62		58	0.103	1.000	142,181.0	14,644.6				649.0	66.8	649.0	66.8					
R 63		59	0.099	1.000	142,181.0	14,075.9				649.0	64.3	649.0	64.3					
R 64		60	0.095	1.000	142,181.0	13,507.2				649.0	61.7	649.0	61.7					
R 65		61	0.091	1.000	142,181.0	12,938.5				649.0	59.1	649.0	59.1					
R 66		62	0.088	1.000	142,181.0	12,511.9				649.0	57.1	649.0	57.1					
R 67		63	0.085	1.000	142,181.0	12,085.4				649.0	55.2	649.0	55.2					
R 68		64	0.081	1.000	142,181.0	11,516.7				649.0	52.6	649.0	52.6					
R 69		65	0.078	1.000	142,181.0	11,090.1				649.0	50.6	649.0	50.6					
R 70		66	0.075	1.000	142,181.0	10,663.6				649.0	48.7	649.0	48.7					
R 71		67	0.072	1.000	142,181.0	10,237.0				649.0	46.7	649.0	46.7					
R 72		68	0.069	1.000	142,181.0	9,810.5				649.0	44.8	649.0	44.8					
R 73		69	0.067	1.000	142,181.0	9,526.1				649.0	43.5	649.0	43.5					
合 計					9,339,427.3	2,887,023.9	629.1	2,887,653.0	73,405.1	57,428.5	41,784.1	13,829.5	115,189.2	71,258.0	40.5	2,816,395.0	181%	

様式一 5

費用対受益（残事業：事業費+10%）

河川名：大和川・佐保川

単位：百万円

年次	年度	t	割引率 4%	デフ レー ター	便 益 (B)				費 用 (C)						費用対益比 B/C	純現在価値 B-C	経済的 内部 収益率 EIRR	
					便 益		残存 価値 ②	計 ①+②	建設費③		維持管理費④		計③+④					
					便 益	現在価値 ①			費用	現在価値	費用	現在価値	費用	現在価値				
基準	R 4	0	1.000	1.000														
整備期間（19年）	R 5	1	0.962	1.000	0.0	0.0			6,810.1	6,551.3	0.0	0.0	6,810.1	6,551.3				
	R 6	2	0.925	1.000	772.9	714.9			9,338.9	8,638.5	842.0	778.9	10,180.9	9,417.4				
	R 7	3	0.889	1.000	1,920.0	1,706.9			9,903.1	8,803.9	1,154.6	1,026.4	11,057.7	9,830.3				
	R 8	4	0.855	1.000	128,515.3	109,880.6			6,706.2	5,733.8	1,224.4	1,046.9	7,930.6	6,780.7				
	R 9	5	0.822	1.000	130,066.4	106,914.6			7,882.0	6,479.0	829.1	681.5	8,711.1	7,160.5				
	R 10	6	0.790	1.000	133,140.6	105,181.1			6,820.0	5,387.8	974.5	769.9	7,794.5	6,157.7				
	R 11	7	0.760	1.000	135,784.8	103,196.4			6,026.1	4,579.8	843.2	640.8	6,869.3	5,220.6				
	R 12	8	0.731	1.000	138,986.4	101,599.1			4,311.8	3,151.9	745.0	544.6	5,056.8	3,696.5				
	R 13	9	0.703	1.000	140,144.1	98,521.3			3,123.5	2,195.8	533.1	374.8	3,656.6	2,570.6				
	R 14	10	0.676	1.000	141,417.8	95,598.4			3,730.9	2,522.1	386.2	261.1	4,117.1	2,783.2				
	R 15	11	0.650	1.000	142,181.0	92,417.7			2,831.6	1,840.5	461.3	299.8	3,292.9	2,140.3				
	R 16	12	0.625	1.000	142,181.0	88,863.1			1,669.7	1,043.6	350.1	218.8	2,019.8	1,262.4				
	R 17	13	0.601	1.000	142,181.0	85,450.8			1,856.9	1,116.0	206.4	124.0	2,063.3	1,240.0				
	R 18	14	0.577	1.000	142,181.0	82,038.4			1,856.9	1,071.4	229.6	132.5	2,086.5	1,203.9				
	R 19	15	0.555	1.000	142,181.0	78,910.5			1,605.0	890.8	229.6	127.4	1,834.6	1,018.2				
	R 20	16	0.534	1.000	142,181.0	75,924.7			1,608.9	859.2	198.4	105.9	1,807.3	965.1				
	R 21	17	0.513	1.000	142,181.0	72,938.9			1,618.2	830.1	198.9	102.0	1,817.1	932.1				
	R 22	18	0.494	1.000	142,181.0	70,237.4			1,523.0	752.4	200.1	98.8	1,723.1	851.2				
	R 23	19	0.475	1.000	142,181.0	67,536.0			1,523.0	723.4	188.3	89.4	1,711.3	812.8				
	施設完成後の評価期間（50年）	R 24	20	0.456	1.000	142,181.0	64,834.5					188.3	85.9	188.3	85.9			
R 25		21	0.439	1.000	142,181.0	62,417.5					649.0	284.9	649.0	284.9				
R 26		22	0.422	1.000	142,181.0	60,000.4					649.0	273.9	649.0	273.9				
R 27		23	0.406	1.000	142,181.0	57,725.5					649.0	263.5	649.0	263.5				
R 28		24	0.390	1.000	142,181.0	55,450.6					649.0	253.1	649.0	253.1				
R 29		25	0.375	1.000	142,181.0	53,317.9					649.0	243.4	649.0	243.4				
R 30		26	0.361	1.000	142,181.0	51,327.3					649.0	234.3	649.0	234.3				
R 31		27	0.347	1.000	142,181.0	49,336.8					649.0	225.2	649.0	225.2				
R 32		28	0.333	1.000	142,181.0	47,346.3					649.0	216.1	649.0	216.1				
R 33		29	0.321	1.000	142,181.0	45,640.1					649.0	208.3	649.0	208.3				
R 34		30	0.308	1.000	142,181.0	43,791.7					649.0	199.9	649.0	199.9				
R 35		31	0.296	1.000	142,181.0	42,085.6					649.0	192.1	649.0	192.1				
R 36		32	0.285	1.000	142,181.0	40,521.6					649.0	185.0	649.0	185.0				
R 37		33	0.274	1.000	142,181.0	38,957.6					649.0	177.8	649.0	177.8				
R 38		34	0.264	1.000	142,181.0	37,535.8					649.0	171.3	649.0	171.3				
R 39		35	0.253	1.000	142,181.0	35,971.8					649.0	164.2	649.0	164.2				
R 40		36	0.244	1.000	142,181.0	34,692.2					649.0	158.4	649.0	158.4				
R 41		37	0.234	1.000	142,181.0	33,270.4					649.0	151.9	649.0	151.9				
R 42		38	0.225	1.000	142,181.0	31,990.7					649.0	146.0	649.0	146.0				
R 43		39	0.217	1.000	142,181.0	30,853.3					649.0	140.8	649.0	140.8				
R 44		40	0.208	1.000	142,181.0	29,573.6					649.0	135.0	649.0	135.0				
R 45		41	0.200	1.000	142,181.0	28,436.2					649.0	129.8	649.0	129.8				
R 46		42	0.193	1.000	142,181.0	27,440.9					649.0	125.3	649.0	125.3				
R 47		43	0.185	1.000	142,181.0	26,303.5					649.0	120.1	649.0	120.1				
R 48		44	0.178	1.000	142,181.0	25,308.2					649.0	115.5	649.0	115.5				
R 49		45	0.171	1.000	142,181.0	24,313.0					649.0	111.0	649.0	111.0				
R 50		46	0.165	1.000	142,181.0	23,459.9					649.0	107.1	649.0	107.1				
R 51		47	0.158	1.000	142,181.0	22,464.6					649.0	102.5	649.0	102.5				
R 52		48	0.152	1.000	142,181.0	21,611.5					649.0	98.6	649.0	98.6				
R 53		49	0.146	1.000	142,181.0	20,758.4					649.0	94.8	649.0	94.8				
R 54		50	0.141	1.000	142,181.0	20,047.5					649.0	91.5	649.0	91.5				
R 55		51	0.135	1.000	142,181.0	19,194.4					649.0	87.6	649.0	87.6				
R 56		52	0.130	1.000	142,181.0	18,483.5					649.0	84.4	649.0	84.4				
R 57		53	0.125	1.000	142,181.0	17,772.6					649.0	81.1	649.0	81.1				
R 58		54	0.120	1.000	142,181.0	17,061.7					649.0	77.9	649.0	77.9				
R 59		55	0.116	1.000	142,181.0	16,493.0					649.0	75.3	649.0	75.3				
R 60		56	0.111	1.000	142,181.0	15,782.1					649.0	72.0	649.0	72.0				
R 61		57	0.107	1.000	142,181.0	15,213.4					649.0	69.4	649.0	69.4				
R 62		58	0.103	1.000	142,181.0	14,644.6					649.0	66.8	649.0	66.8				
R 63		59	0.099	1.000	142,181.0	14,075.9					649.0	64.3	649.0	64.3				
R 64		60	0.095	1.000	142,181.0	13,507.2					649.0	61.7	649.0	61.7				
R 65		61	0.091	1.000	142,181.0	12,938.5					649.0	59.1	649.0	59.1				
R 66		62	0.088	1.000	142,181.0	12,511.9					649.0	57.1	649.0	57.1				
R 67		63	0.085	1.000	142,181.0	12,085.4					649.0	55.2	649.0	55.2				
R 68		64	0.081	1.000	142,181.0	11,516.7					649.0	52.6	649.0	52.6				
R 69		65	0.078	1.000	142,181.0	11,090.1					649.0	50.6	649.0	50.6				
R 70		66	0.075	1.000	142,181.0	10,663.6					649.0	48.7	649.0	48.7				
R 71		67	0.072	1.000	142,181.0	10,237.0					649.0	46.7	649.0	46.7				
R 72		68	0.069	1.000	142,181.0	9,810.5					649.0	44.8	649.0	44.8				
R 73		69	0.067	1.000	142,181.0	9,526.1					649.0	43.5	649.0	43.5				
合 計					9,339,427.3	2,887,023.9	692.0	2,887,715.9	80,745.8	63,171.3	41,784.1	13,829.5	122,529.9	77,000.8	37.5	2,810,715.1	171%	

様式一 5

費用対便益（残事業：事業費-10%）

河川名：大和川・佐保川

単位：百万円

年次	年度	t	割引率 4%	デフ レー ター	便 益 (B)				費 用 (C)						費用便益比 B/C	純現在価値 B-C	経済的 内部 収益率 EIRR	
					便益		残存 価値 ②	計 ①+②	建設費③		維持管理費④		計③+④					
					便益	現在価値 ①			費用	現在価値	費用	現在価値	費用	現在価値				
基準	R 4	0	1.000	1.000														
整備期間（19年）	R 5	1	0.962	1.000	0.0	0.0			5,571.9	5,360.2	0.0	0.0	5,571.9	5,360.2				
	R 6	2	0.925	1.000	772.9	714.9			7,640.9	7,067.8	842.0	778.9	8,482.9	7,846.7				
	R 7	3	0.889	1.000	1,920.0	1,706.9			8,102.5	7,203.1	1,154.6	1,026.4	9,257.1	8,229.5				
	R 8	4	0.855	1.000	128,515.3	109,880.6			5,486.9	4,691.3	1,224.4	1,046.9	6,711.3	5,738.2				
	R 9	5	0.822	1.000	130,066.4	106,914.6			6,448.9	5,301.0	829.1	681.5	7,278.0	5,982.5				
	R 10	6	0.790	1.000	133,140.6	105,181.1			5,580.0	4,408.2	974.5	769.9	6,554.5	5,178.1				
	R 11	7	0.760	1.000	135,784.8	103,196.4			4,930.4	3,747.1	843.2	640.8	5,773.6	4,387.9				
	R 12	8	0.731	1.000	138,986.4	101,599.1			3,527.8	2,578.8	745.0	544.6	4,272.8	3,123.4				
	R 13	9	0.703	1.000	140,144.1	98,521.3			2,555.6	1,796.6	533.1	374.8	3,088.7	2,171.4				
	R 14	10	0.676	1.000	141,417.8	95,598.4			3,052.5	2,063.5	386.2	261.1	3,438.7	2,324.6				
	R 15	11	0.650	1.000	142,181.0	92,417.7			2,316.8	1,505.9	461.3	299.8	2,778.1	1,805.7				
	R 16	12	0.625	1.000	142,181.0	88,863.1			1,366.1	853.8	350.1	218.8	1,716.2	1,072.6				
	R 17	13	0.601	1.000	142,181.0	85,450.8			1,519.3	913.1	206.4	124.0	1,725.7	1,037.1				
	R 18	14	0.577	1.000	142,181.0	82,038.4			1,519.3	876.6	229.6	132.5	1,748.9	1,009.1				
	R 19	15	0.555	1.000	142,181.0	78,910.5			1,313.2	728.8	229.6	127.4	1,542.8	856.2				
	R 20	16	0.534	1.000	142,181.0	75,924.7			1,316.4	703.0	198.4	105.9	1,514.8	808.9				
	R 21	17	0.513	1.000	142,181.0	72,938.9			1,324.0	679.2	198.9	102.0	1,522.9	781.2				
	R 22	18	0.494	1.000	142,181.0	70,237.4			1,246.1	615.6	200.1	98.8	1,446.2	714.4				
	R 23	19	0.475	1.000	142,181.0	67,536.0			1,246.1	591.9	188.3	89.4	1,434.4	681.3				
	施設完成後の評価期間（50年）	R 24	20	0.456	1.000	142,181.0	64,834.5					188.3	85.9	188.3	85.9			
		R 25	21	0.439	1.000	142,181.0	62,417.5					649.0	284.9	649.0	284.9			
		R 26	22	0.422	1.000	142,181.0	60,000.4					649.0	273.9	649.0	273.9			
		R 27	23	0.406	1.000	142,181.0	57,725.5					649.0	263.5	649.0	263.5			
R 28		24	0.390	1.000	142,181.0	55,450.6					649.0	253.1	649.0	253.1				
R 29		25	0.375	1.000	142,181.0	53,317.9					649.0	243.4	649.0	243.4				
R 30		26	0.361	1.000	142,181.0	51,327.3					649.0	234.3	649.0	234.3				
R 31		27	0.347	1.000	142,181.0	49,336.8					649.0	225.2	649.0	225.2				
R 32		28	0.333	1.000	142,181.0	47,346.3					649.0	216.1	649.0	216.1				
R 33		29	0.321	1.000	142,181.0	45,440.1					649.0	208.3	649.0	208.3				
R 34		30	0.308	1.000	142,181.0	43,791.7					649.0	199.9	649.0	199.9				
R 35		31	0.296	1.000	142,181.0	42,085.6					649.0	192.1	649.0	192.1				
R 36		32	0.285	1.000	142,181.0	40,521.6					649.0	185.0	649.0	185.0				
R 37		33	0.274	1.000	142,181.0	38,957.6					649.0	177.8	649.0	177.8				
R 38		34	0.264	1.000	142,181.0	37,535.8					649.0	171.3	649.0	171.3				
R 39		35	0.253	1.000	142,181.0	35,971.8					649.0	164.2	649.0	164.2				
R 40		36	0.244	1.000	142,181.0	34,692.2					649.0	158.4	649.0	158.4				
R 41		37	0.234	1.000	142,181.0	33,270.4					649.0	151.9	649.0	151.9				
R 42		38	0.225	1.000	142,181.0	31,990.7					649.0	146.0	649.0	146.0				
R 43		39	0.217	1.000	142,181.0	30,853.3					649.0	140.8	649.0	140.8				
R 44		40	0.208	1.000	142,181.0	29,573.6					649.0	135.0	649.0	135.0				
R 45		41	0.200	1.000	142,181.0	28,436.2					649.0	129.8	649.0	129.8				
R 46		42	0.193	1.000	142,181.0	27,440.9					649.0	125.3	649.0	125.3				
R 47		43	0.185	1.000	142,181.0	26,303.5					649.0	120.1	649.0	120.1				
R 48		44	0.178	1.000	142,181.0	25,308.2					649.0	115.5	649.0	115.5				
R 49		45	0.171	1.000	142,181.0	24,313.0					649.0	111.0	649.0	111.0				
R 50		46	0.165	1.000	142,181.0	23,459.9					649.0	107.1	649.0	107.1				
R 51		47	0.158	1.000	142,181.0	22,464.6					649.0	102.5	649.0	102.5				
R 52		48	0.152	1.000	142,181.0	21,611.5					649.0	98.6	649.0	98.6				
R 53		49	0.146	1.000	142,181.0	20,758.4					649.0	94.8	649.0	94.8				
R 54		50	0.141	1.000	142,181.0	20,047.5					649.0	91.5	649.0	91.5				
R 55		51	0.135	1.000	142,181.0	19,194.4					649.0	87.6	649.0	87.6				
R 56		52	0.130	1.000	142,181.0	18,483.5					649.0	84.4	649.0	84.4				
R 57		53	0.125	1.000	142,181.0	17,772.6					649.0	81.1	649.0	81.1				
R 58		54	0.120	1.000	142,181.0	17,061.7					649.0	77.9	649.0	77.9				
R 59		55	0.116	1.000	142,181.0	16,493.0					649.0	75.3	649.0	75.3				
R 60		56	0.111	1.000	142,181.0	15,782.1					649.0	72.0	649.0	72.0				
R 61		57	0.107	1.000	142,181.0	15,213.4					649.0	69.4	649.0	69.4				
R 62		58	0.103	1.000	142,181.0	14,644.6					649.0	66.8	649.0	66.8				
R 63		59	0.099	1.000	142,181.0	14,075.9					649.0	64.3	649.0	64.3				
R 64		60	0.095	1.000	142,181.0	13,507.2					649.0	61.7	649.0	61.7				
R 65		61	0.091	1.000	142,181.0	12,938.5					649.0	59.1	649.0	59.1				
R 66		62	0.088	1.000	142,181.0	12,511.9					649.0	57.1	649.0	57.1				
R 67		63	0.085	1.000	142,181.0	12,085.4					649.0	55.2	649.0	55.2				
R 68		64	0.081	1.000	142,181.0	11,516.7					649.0	52.6	649.0	52.6				
R 69		65	0.078	1.000	142,181.0	11,090.1					649.0	50.6	649.0	50.6				
R 70		66	0.075	1.000	142,181.0	10,663.6					649.0	48.7	649.0	48.7				
R 71		67	0.072	1.000	142,181.0	10,237.0					649.0	46.7	649.0	46.7				
R 72		68	0.069	1.000	142,181.0	9,810.5					649.0	44.8	649.0	44.8				
R 73		69	0.067	1.000	142,181.0	9,526.1					649.0	43.5	649.0	43.5				
合 計					9,339,427.3	2,887,023.9	566.2	2,887,590.1	66,064.7	51,685.5	41,784.1	13,829.5	107,848.8	65,515.0	44.1	2,822,075.1	193%	

様式一 5

費用対便益 (残事業 : 工期+10%)

河川名 : 大和川・佐保川

単位 : 百万円

年次	年度	t	割引率 4%	デフ レー ター	便 益 (B)				費 用 (C)						費用便益比 B/C	純現在価値 B-C	経済的 内部 収益率 EIRR	
					便益		残存 価値 ②	計 ①+②	建設費③		維持管理費④		計③+④					
					便益	現在価値 ①			費用	現在価値	費用	現在価値	費用	現在価値				
基準	R 4	0	1.000	1.000														
整備期間 (21年)	R 5	1	0.962	1.000	0.0	0.0			5,601.4	5,388.5	0.0	0.0	5,601.4	5,388.5				
	R 6	2	0.925	1.000	871.1	805.8			7,462.4	6,902.7	761.8	704.7	8,224.2	7,607.4				
	R 7	3	0.889	1.000	2,119.6	1,884.3			8,047.6	7,154.3	1,014.9	902.2	9,062.5	8,056.5				
	R 8	4	0.855	1.000	128,890.1	110,201.0			6,346.3	5,426.1	1,094.5	935.8	7,440.8	6,361.9				
	R 9	5	0.822	1.000	130,398.8	107,187.8			6,075.8	4,994.3	863.1	709.5	6,938.9	5,703.8				
	R 10	6	0.790	1.000	133,140.6	105,181.1			6,069.3	4,794.7	826.3	652.8	6,895.6	5,447.5				
	R 11	7	0.760	1.000	135,857.9	103,252.0			5,369.0	4,080.4	825.4	627.3	6,194.4	4,707.7				
	R 12	8	0.731	1.000	137,850.6	100,768.8			4,585.5	3,352.0	730.2	533.8	5,315.7	3,885.8				
	R 13	9	0.703	1.000	139,713.6	98,218.7			3,392.1	2,384.6	623.6	438.4	4,015.7	2,823.0				
	R 14	10	0.676	1.000	140,433.3	94,932.9			2,595.3	1,754.4	461.3	311.8	3,056.6	2,066.2				
	R 15	11	0.650	1.000	141,619.1	92,052.4			3,068.8	1,994.7	353.0	229.5	3,421.8	2,224.2				
	R 16	12	0.625	1.000	142,153.0	88,845.6			2,367.9	1,479.9	417.3	260.8	2,785.2	1,740.7				
	R 17	13	0.601	1.000	142,181.0	85,450.8			1,524.3	916.1	322.0	193.5	1,846.3	1,109.6				
	R 18	14	0.577	1.000	142,181.0	82,038.4			1,486.8	857.9	207.3	119.6	1,694.1	977.5				
	R 19	15	0.555	1.000	142,181.0	78,910.5			1,527.3	847.7	202.2	112.2	1,729.5	959.9				
	R 20	16	0.534	1.000	142,181.0	75,924.7			1,418.2	757.3	207.7	110.9	1,625.9	868.2				
	R 21	17	0.513	1.000	142,181.0	72,938.9			1,321.4	677.9	192.9	99.0	1,514.3	776.9				
	R 22	18	0.494	1.000	142,181.0	70,237.4			1,325.9	655.0	179.7	88.8	1,505.6	743.8				
	R 23	19	0.475	1.000	142,181.0	67,536.0			1,314.4	624.3	180.3	85.6	1,494.7	709.9				
	R 24	20	0.456	1.000	142,181.0	64,834.5			1,252.8	571.3	178.8	81.5	1,431.6	652.8				
	R 25	21	0.439	1.000	142,181.0	62,417.5			1,252.6	549.9	170.4	74.8	1,423.0	624.7				
	施設完成後の 評価期間 (50年)	R 26	22	0.422	1.000	142,181.0	60,000.4					170.4	71.9	170.4	71.9			
		R 27	23	0.406	1.000	142,181.0	57,725.5					607.1	246.5	607.1	246.5			
		R 28	24	0.390	1.000	142,181.0	55,450.6					607.1	236.8	607.1	236.8			
		R 29	25	0.375	1.000	142,181.0	53,317.9					607.1	227.7	607.1	227.7			
R 30		26	0.361	1.000	142,181.0	51,327.3					607.1	219.2	607.1	219.2				
R 31		27	0.347	1.000	142,181.0	49,336.8					607.1	210.7	607.1	210.7				
R 32		28	0.333	1.000	142,181.0	47,346.3					607.1	202.2	607.1	202.2				
R 33		29	0.321	1.000	142,181.0	45,640.1					607.1	194.9	607.1	194.9				
R 34		30	0.308	1.000	142,181.0	43,791.7					607.1	187.0	607.1	187.0				
R 35		31	0.296	1.000	142,181.0	42,085.6					607.1	179.7	607.1	179.7				
R 36		32	0.285	1.000	142,181.0	40,521.6					607.1	173.0	607.1	173.0				
R 37		33	0.274	1.000	142,181.0	38,957.6					607.1	166.3	607.1	166.3				
R 38		34	0.264	1.000	142,181.0	37,535.8					607.1	160.3	607.1	160.3				
R 39		35	0.253	1.000	142,181.0	35,971.8					607.1	153.6	607.1	153.6				
R 40		36	0.244	1.000	142,181.0	34,692.2					607.1	148.1	607.1	148.1				
R 41		37	0.234	1.000	142,181.0	33,270.4					607.1	142.1	607.1	142.1				
R 42		38	0.225	1.000	142,181.0	31,990.7					607.1	136.6	607.1	136.6				
R 43		39	0.217	1.000	142,181.0	30,853.3					607.1	131.7	607.1	131.7				
R 44		40	0.208	1.000	142,181.0	29,573.6					607.1	126.3	607.1	126.3				
R 45		41	0.200	1.000	142,181.0	28,436.2					607.1	121.4	607.1	121.4				
R 46		42	0.193	1.000	142,181.0	27,440.9					607.1	117.2	607.1	117.2				
R 47		43	0.185	1.000	142,181.0	26,303.5					607.1	112.3	607.1	112.3				
R 48		44	0.178	1.000	142,181.0	25,308.2					607.1	108.1	607.1	108.1				
R 49		45	0.171	1.000	142,181.0	24,313.0					607.1	103.8	607.1	103.8				
R 50		46	0.165	1.000	142,181.0	23,459.9					607.1	100.2	607.1	100.2				
R 51		47	0.158	1.000	142,181.0	22,464.6					607.1	95.9	607.1	95.9				
R 52		48	0.152	1.000	142,181.0	21,611.5					607.1	92.3	607.1	92.3				
R 53		49	0.146	1.000	142,181.0	20,758.4					607.1	88.6	607.1	88.6				
R 54		50	0.141	1.000	142,181.0	20,047.5					607.1	85.6	607.1	85.6				
R 55		51	0.135	1.000	142,181.0	19,194.4					607.1	82.0	607.1	82.0				
R 56	52	0.130	1.000	142,181.0	18,483.5					607.1	78.9	607.1	78.9					
R 57	53	0.125	1.000	142,181.0	17,772.6					607.1	75.9	607.1	75.9					
R 58	54	0.120	1.000	142,181.0	17,061.7					607.1	72.9	607.1	72.9					
R 59	55	0.116	1.000	142,181.0	16,493.0					607.1	70.4	607.1	70.4					
R 60	56	0.111	1.000	142,181.0	15,782.1					607.1	67.4	607.1	67.4					
R 61	57	0.107	1.000	142,181.0	15,213.4					607.1	65.0	607.1	65.0					
R 62	58	0.103	1.000	142,181.0	14,644.6					607.1	62.5	607.1	62.5					
R 63	59	0.099	1.000	142,181.0	14,075.9					607.1	60.1	607.1	60.1					
R 64	60	0.095	1.000	142,181.0	13,507.2					607.1	57.7	607.1	57.7					
R 65	61	0.091	1.000	142,181.0	12,938.5					607.1	55.2	607.1	55.2					
R 66	62	0.088	1.000	142,181.0	12,511.9					607.1	53.4	607.1	53.4					
R 67	63	0.085	1.000	142,181.0	12,085.4					607.1	51.6	607.1	51.6					
R 68	64	0.081	1.000	142,181.0	11,516.7					607.1	49.2	607.1	49.2					
R 69	65	0.078	1.000	142,181.0	11,090.1					607.1	47.4	607.1	47.4					
R 70	66	0.075	1.000	142,181.0	10,663.6					607.1	45.5	607.1	45.5					
R 71	67	0.072	1.000	142,181.0	10,237.0					607.1	43.7	607.1	43.7					
R 72	68	0.069	1.000	142,181.0	9,810.5					607.1	41.9	607.1	41.9					
R 73	69	0.067	1.000	142,181.0	9,526.1					607.1	40.7	607.1	40.7					
R 74	70	0.064	1.000	142,181.0	9,099.6					607.1	38.9	607.1	38.9					
R 75	71	0.062	1.000	142,181.0	8,815.2					607.1	37.6	607.1	37.6					
合 計					9,621,726.7	2,903,675.0	581.6	2,904,256.6	73,405.1	56,164.0	39,731.0	12,810.4	113,136.1	68,974.4	42.1	2,835,282.2	196%	

様式-5

費用対便益（残事業：工期-10%）

河川名：大和川・佐保川

単位：百万円

年次	年度	t	割引率 4%	デフ レー ター	便 益 (B)			計 ①+②	費 用 (C)						費用便益比 B/C	純現在価値 B-C	経済的 内部 收益率 EIRR	
					便 益		残存 価値 ②		建設費③		維持管理費④		計③+④					
					便益	現在価値 ①			費用	現在価値	費用	現在価値	費用	現在価値				
基準	R 4	0	1.000	1.000														
整備期間（17年）	R 5	1	0.962	1.000	0.0	0.0			7,189.8	6,916.6	0.0	0.0	7,189.8	6,916.6				
	R 6	2	0.925	1.000	804.3	744.0			9,609.5	8,888.8	977.8	904.5	10,587.3	9,793.3				
	R 7	3	0.889	1.000	1,884.1	1,675.0			9,036.2	8,033.2	1,306.9	1,161.8	10,343.1	9,195.0				
	R 8	4	0.855	1.000	128,681.1	110,022.3			7,316.7	6,255.8	1,228.9	1,050.7	8,545.6	7,306.5				
	R 9	5	0.822	1.000	130,851.9	107,560.3			7,440.6	6,116.2	995.1	818.0	8,435.7	6,934.2				
	R 10	6	0.790	1.000	133,140.6	105,181.1			6,419.9	5,071.7	1,011.9	799.4	7,431.8	5,871.1				
	R 11	7	0.760	1.000	137,283.8	104,335.7			4,839.2	3,677.8	873.1	663.6	5,712.3	4,341.4				
	R 12	8	0.731	1.000	139,628.8	102,068.7			3,364.3	2,459.3	658.1	481.1	4,022.4	2,940.4				
	R 13	9	0.703	1.000	140,281.2	98,617.7			3,710.1	2,608.2	457.5	321.6	4,167.6	2,929.8				
	R 14	10	0.676	1.000	142,181.0	96,114.4			2,690.8	1,819.0	504.6	341.1	3,195.4	2,160.1				
	R 15	11	0.650	1.000	142,181.0	92,417.7			1,746.5	1,135.2	365.9	237.8	2,112.4	1,373.0				
	R 16	12	0.625	1.000	142,181.0	88,863.1			1,886.7	1,179.2	237.5	148.4	2,124.2	1,327.6				
	R 17	13	0.601	1.000	142,181.0	85,450.8			1,765.4	1,061.0	256.6	154.2	2,022.0	1,215.2				
	R 18	14	0.577	1.000	142,181.0	82,038.4			1,633.0	942.2	240.1	138.5	1,873.1	1,080.7				
	R 19	15	0.555	1.000	142,181.0	78,910.5			1,641.2	910.9	222.1	123.3	1,863.3	1,034.2				
	R 20	16	0.534	1.000	142,181.0	75,924.7			1,567.7	837.2	223.2	119.2	1,790.9	956.4				
	R 21	17	0.513	1.000	142,181.0	72,938.9			1,547.5	793.9	213.2	109.4	1,760.7	903.3				
	施設完成後の評価期間（50年）	R 22	18	0.494	1.000	142,181.0	70,237.4							210.5	104.0	210.5	104.0	
		R 23	19	0.475	1.000	142,181.0	67,536.0							697.1	331.1	697.1	331.1	
		R 24	20	0.456	1.000	142,181.0	64,834.5							697.1	317.9	697.1	317.9	
		R 25	21	0.439	1.000	142,181.0	62,417.5							697.1	306.0	697.1	306.0	
R 26		22	0.422	1.000	142,181.0	60,000.4							697.1	294.2	697.1	294.2		
R 27		23	0.406	1.000	142,181.0	57,725.5							697.1	283.0	697.1	283.0		
R 28		24	0.390	1.000	142,181.0	55,450.6							697.1	271.9	697.1	271.9		
R 29		25	0.375	1.000	142,181.0	53,317.9							697.1	261.4	697.1	261.4		
R 30		26	0.361	1.000	142,181.0	51,327.3							697.1	251.7	697.1	251.7		
R 31		27	0.347	1.000	142,181.0	49,336.8							697.1	241.9	697.1	241.9		
R 32		28	0.333	1.000	142,181.0	47,346.3							697.1	232.1	697.1	232.1		
R 33		29	0.321	1.000	142,181.0	45,640.1							697.1	223.8	697.1	223.8		
R 34		30	0.308	1.000	142,181.0	43,791.7							697.1	214.7	697.1	214.7		
R 35		31	0.296	1.000	142,181.0	42,085.6							697.1	206.3	697.1	206.3		
R 36		32	0.285	1.000	142,181.0	40,521.6							697.1	198.7	697.1	198.7		
R 37		33	0.274	1.000	142,181.0	38,957.6							697.1	191.0	697.1	191.0		
R 38		34	0.264	1.000	142,181.0	37,535.8							697.1	184.0	697.1	184.0		
R 39		35	0.253	1.000	142,181.0	35,971.8							697.1	176.4	697.1	176.4		
R 40		36	0.244	1.000	142,181.0	34,692.2							697.1	170.1	697.1	170.1		
R 41		37	0.234	1.000	142,181.0	33,270.4							697.1	163.1	697.1	163.1		
R 42		38	0.225	1.000	142,181.0	31,990.7							697.1	156.8	697.1	156.8		
R 43		39	0.217	1.000	142,181.0	30,853.3							697.1	151.3	697.1	151.3		
R 44		40	0.208	1.000	142,181.0	29,573.6							697.1	145.0	697.1	145.0		
R 45		41	0.200	1.000	142,181.0	28,436.2							697.1	139.4	697.1	139.4		
R 46		42	0.193	1.000	142,181.0	27,440.9							697.1	134.5	697.1	134.5		
R 47		43	0.185	1.000	142,181.0	26,303.5							697.1	129.0	697.1	129.0		
R 48		44	0.178	1.000	142,181.0	25,308.2							697.1	124.1	697.1	124.1		
R 49		45	0.171	1.000	142,181.0	24,313.0							697.1	119.2	697.1	119.2		
R 50		46	0.165	1.000	142,181.0	23,459.9							697.1	115.0	697.1	115.0		
R 51		47	0.158	1.000	142,181.0	22,464.6							697.1	110.1	697.1	110.1		
R 52		48	0.152	1.000	142,181.0	21,611.5							697.1	106.0	697.1	106.0		
R 53		49	0.146	1.000	142,181.0	20,758.4							697.1	101.8	697.1	101.8		
R 54		50	0.141	1.000	142,181.0	20,047.5							697.1	98.3	697.1	98.3		
R 55		51	0.135	1.000	142,181.0	19,194.4							697.1	94.1	697.1	94.1		
R 56	52	0.130	1.000	142,181.0	18,483.5							697.1	90.6	697.1	90.6			
R 57	53	0.125	1.000	142,181.0	17,772.6							697.1	87.1	697.1	87.1			
R 58	54	0.120	1.000	142,181.0	17,061.7							697.1	83.7	697.1	83.7			
R 59	55	0.116	1.000	142,181.0	16,493.0							697.1	80.9	697.1	80.9			
R 60	56	0.111	1.000	142,181.0	15,782.1							697.1	77.4	697.1	77.4			
R 61	57	0.107	1.000	142,181.0	15,213.4							697.1	74.6	697.1	74.6			
R 62	58	0.103	1.000	142,181.0	14,644.6							697.1	71.8	697.1	71.8			
R 63	59	0.099	1.000	142,181.0	14,075.9							697.1	69.0	697.1	69.0			
R 64	60	0.095	1.000	142,181.0	13,507.2							697.1	66.2	697.1	66.2			
R 65	61	0.091	1.000	142,181.0	12,938.5							697.1	63.4	697.1	63.4			
R 66	62	0.088	1.000	142,181.0	12,511.9							697.1	61.3	697.1	61.3			
R 67	63	0.085	1.000	142,181.0	12,085.4							697.1	59.3	697.1	59.3			
R 68	64	0.081	1.000	142,181.0	11,516.7							697.1	56.5	697.1	56.5			
R 69	65	0.078	1.000	142,181.0	11,090.1							697.1	54.4	697.1	54.4			
R 70	66	0.075	1.000	142,181.0	10,663.6							697.1	52.3	697.1	52.3			
R 71	67	0.072	1.000	142,181.0	10,237.0							697.1	50.2	697.1	50.2			
合 計					9,059,053.8	2,870,693.2	680.4	2,871,373.6	73,405.1	58,706.2	44,140.9	15,019.2	117,546.0	73,725.4	38.9	2,797,648.2	167%	

様式一 5

費用対便益（残事業：資産+10%）

河川名：大和川・佐保川

単位：百万円

年次	年度	t	割引率 4%	デフ レー ター	便 益 (B)			計 ①+②	費 用 (C)						費用便益比 B/C	純現在価値 B-C	経済的 内部 収益率 EIRR		
					便益		残存 価値 ②		建設費③		維持管理費④		計③+④						
					便益	現在価値 ①			費用	現在価値	費用	現在価値	費用	現在価値					
基準	R 4	0	1.000	1.000															
整備期間（19年）	R 5	1	0.962	1.000	0.0	0.0		6,191.0	5,955.8	0.0	0.0	6,191.0	5,955.8						
	R 6	2	0.925	1.000	844.7	781.3		8,489.9	7,853.1	842.0	778.9	9,331.9	8,632.0						
	R 7	3	0.889	1.000	2,098.3	1,865.4		9,002.8	8,003.5	1,154.6	1,026.4	10,157.4	9,029.9						
	R 8	4	0.855	1.000	140,498.5	120,126.2		6,096.5	5,212.5	1,224.4	1,046.9	7,320.9	6,259.4						
	R 9	5	0.822	1.000	142,193.6	116,883.1		7,165.5	5,890.0	829.1	681.5	7,994.6	6,571.5						
	R 10	6	0.790	1.000	145,553.3	114,987.1		6,200.0	4,898.0	974.5	769.9	7,174.5	5,667.9						
	R 11	7	0.760	1.000	148,443.3	112,816.9		5,478.2	4,163.5	843.2	640.8	6,321.4	4,804.3						
	R 12	8	0.731	1.000	151,942.5	111,070.0		3,919.8	2,865.4	745.0	544.6	4,664.8	3,410.0						
	R 13	9	0.703	1.000	153,207.8	107,705.1		2,839.5	1,996.2	533.1	374.8	3,372.6	2,371.0						
	R 14	10	0.676	1.000	154,602.8	104,511.5		3,391.7	2,292.8	386.2	261.1	3,777.9	2,553.9						
	R 15	11	0.650	1.000	155,437.0	101,034.1		2,574.2	1,673.2	461.3	299.8	3,035.5	1,973.0						
	R 16	12	0.625	1.000	155,437.0	97,148.1		1,517.9	948.7	350.1	218.8	1,868.0	1,167.5						
	R 17	13	0.601	1.000	155,437.0	93,417.6		1,688.1	1,014.5	206.4	124.0	1,894.5	1,138.5						
	R 18	14	0.577	1.000	155,437.0	89,687.1		1,688.1	974.0	229.6	132.5	1,917.7	1,106.5						
	R 19	15	0.555	1.000	155,437.0	86,267.5		1,459.1	809.8	229.6	127.4	1,688.7	937.2						
	R 20	16	0.534	1.000	155,437.0	83,003.4		1,462.7	781.1	198.4	105.9	1,661.1	887.0						
	R 21	17	0.513	1.000	155,437.0	79,739.2		1,471.1	754.7	198.9	102.0	1,670.0	856.7						
	R 22	18	0.494	1.000	155,437.0	76,785.9		1,384.5	684.0	200.1	98.8	1,584.6	782.8						
	R 23	19	0.475	1.000	155,437.0	73,832.6		1,384.5	657.7	188.3	89.4	1,572.8	747.1						
	施設完成後の評価期間（50年）	R 24	20	0.456	1.000	155,437.0	70,879.3					188.3	85.9	188.3	85.9				
		R 25	21	0.439	1.000	155,437.0	68,236.8					649.0	284.9	649.0	284.9				
		R 26	22	0.422	1.000	155,437.0	65,594.4					649.0	273.9	649.0	273.9				
		R 27	23	0.406	1.000	155,437.0	63,107.4					649.0	263.5	649.0	263.5				
R 28		24	0.390	1.000	155,437.0	60,620.4					649.0	253.1	649.0	253.1					
R 29		25	0.375	1.000	155,437.0	58,288.9					649.0	243.4	649.0	243.4					
R 30		26	0.361	1.000	155,437.0	56,112.8					649.0	234.3	649.0	234.3					
R 31		27	0.347	1.000	155,437.0	53,936.6					649.0	225.2	649.0	225.2					
R 32		28	0.333	1.000	155,437.0	51,760.5					649.0	216.1	649.0	216.1					
R 33		29	0.321	1.000	155,437.0	49,895.3					649.0	208.3	649.0	208.3					
R 34		30	0.308	1.000	155,437.0	47,874.6					649.0	199.9	649.0	199.9					
R 35		31	0.296	1.000	155,437.0	46,009.4					649.0	192.1	649.0	192.1					
R 36		32	0.285	1.000	155,437.0	44,299.5					649.0	185.0	649.0	185.0					
R 37		33	0.274	1.000	155,437.0	42,589.7					649.0	177.8	649.0	177.8					
R 38		34	0.264	1.000	155,437.0	41,035.4					649.0	171.3	649.0	171.3					
R 39		35	0.253	1.000	155,437.0	39,325.6					649.0	164.2	649.0	164.2					
R 40		36	0.244	1.000	155,437.0	37,926.6					649.0	158.4	649.0	158.4					
R 41		37	0.234	1.000	155,437.0	36,372.3					649.0	151.9	649.0	151.9					
R 42		38	0.225	1.000	155,437.0	34,973.3					649.0	146.0	649.0	146.0					
R 43		39	0.217	1.000	155,437.0	33,729.8					649.0	140.8	649.0	140.8					
R 44		40	0.208	1.000	155,437.0	32,330.9					649.0	135.0	649.0	135.0					
R 45		41	0.200	1.000	155,437.0	31,087.4					649.0	129.8	649.0	129.8					
R 46		42	0.193	1.000	155,437.0	29,999.3					649.0	125.3	649.0	125.3					
R 47		43	0.185	1.000	155,437.0	28,755.8					649.0	120.1	649.0	120.1					
R 48		44	0.178	1.000	155,437.0	27,667.8					649.0	115.5	649.0	115.5					
R 49		45	0.171	1.000	155,437.0	26,579.7					649.0	111.0	649.0	111.0					
R 50		46	0.165	1.000	155,437.0	25,647.1					649.0	107.1	649.0	107.1					
R 51		47	0.158	1.000	155,437.0	24,559.0					649.0	102.5	649.0	102.5					
R 52		48	0.152	1.000	155,437.0	23,626.4					649.0	98.6	649.0	98.6					
R 53		49	0.146	1.000	155,437.0	22,693.8					649.0	94.8	649.0	94.8					
R 54		50	0.141	1.000	155,437.0	21,916.6					649.0	91.5	649.0	91.5					
R 55		51	0.135	1.000	155,437.0	20,984.0					649.0	87.6	649.0	87.6					
R 56		52	0.130	1.000	155,437.0	20,206.8					649.0	84.4	649.0	84.4					
R 57		53	0.125	1.000	155,437.0	19,429.6					649.0	81.1	649.0	81.1					
R 58		54	0.120	1.000	155,437.0	18,652.4					649.0	77.9	649.0	77.9					
R 59		55	0.116	1.000	155,437.0	18,030.7					649.0	75.3	649.0	75.3					
R 60		56	0.111	1.000	155,437.0	17,253.5					649.0	72.0	649.0	72.0					
R 61		57	0.107	1.000	155,437.0	16,631.8					649.0	69.4	649.0	69.4					
R 62		58	0.103	1.000	155,437.0	16,010.0					649.0	66.8	649.0	66.8					
R 63		59	0.099	1.000	155,437.0	15,388.3					649.0	64.3	649.0	64.3					
R 64		60	0.095	1.000	155,437.0	14,766.5					649.0	61.7	649.0	61.7					
R 65		61	0.091	1.000	155,437.0	14,144.8					649.0	59.1	649.0	59.1					
R 66		62	0.088	1.000	155,437.0	13,678.5					649.0	57.1	649.0	57.1					
R 67		63	0.085	1.000	155,437.0	13,212.1					649.0	55.2	649.0	55.2					
R 68		64	0.081	1.000	155,437.0	12,590.4					649.0	52.6	649.0	52.6					
R 69		65	0.078	1.000	155,437.0	12,124.1					649.0	50.6	649.0	50.6					
R 70		66	0.075	1.000	155,437.0	11,657.8					649.0	48.7	649.0	48.7					
R 71		67	0.072	1.000	155,437.0	11,191.5					649.0	46.7	649.0	46.7					
R 72		68	0.069	1.000	155,437.0	10,725.2					649.0	44.8	649.0	44.8					
R 73		69	0.067	1.000	155,437.0	10,414.3					649.0	43.5	649.0	43.5					
合 計					10,210,167.8	3,156,186.8	629.1	3,156,815.9	73,405.1	57,428.5	41,784.1	13,829.5	115,189.2	71,258.0	44.3	3,085,557.9	192%		

様式一 5

費用対便益（残事業：資産-10%）

河川名：大和川・佐保川

単位：百万円

年次	年度	t	割引率 4%	デフ レー ター	便 益 (B)				費 用 (C)						費用便益比 B/C	純現在価値 B-C	経済的 内部 収益率 EIRR	
					便益		残存 価値 ②	計 ①+②	建設費③		維持管理費④		計③+④					
					便益	現在価値 ①			費用	現在価値	費用	現在価値	費用	現在価値				
基準	R 4	0	1.000	1.000														
整備期間（19年）	R 5	1	0.962	1.000	0.0	0.0			6,191.0	5,955.8	0.0	0.0	6,191.0	5,955.8				
	R 6	2	0.925	1.000	719.6	665.6			8,489.9	7,853.1	842.0	778.9	9,331.9	8,632.0				
	R 7	3	0.889	1.000	1,787.5	1,589.1			9,002.8	8,003.5	1,154.6	1,026.4	10,157.4	9,029.9				
	R 8	4	0.855	1.000	116,598.7	99,691.9			6,096.5	5,212.5	1,224.4	1,046.9	7,320.9	6,259.4				
	R 9	5	0.822	1.000	118,042.8	97,031.2			7,165.5	5,890.0	829.1	681.5	7,994.6	6,571.5				
	R 10	6	0.790	1.000	120,904.8	95,514.8			6,200.0	4,898.0	974.5	769.9	7,174.5	5,667.9				
	R 11	7	0.760	1.000	123,303.2	93,710.4			5,478.2	4,163.5	843.2	640.8	6,321.4	4,804.3				
	R 12	8	0.731	1.000	126,207.2	92,257.5			3,919.8	2,865.4	745.0	544.6	4,664.8	3,410.0				
	R 13	9	0.703	1.000	127,257.4	89,462.0			2,839.5	1,996.2	533.1	374.8	3,372.6	2,371.0				
	R 14	10	0.676	1.000	128,409.9	86,805.1			3,391.7	2,292.8	386.2	261.1	3,777.9	2,553.9				
	R 15	11	0.650	1.000	129,102.2	83,916.4			2,574.2	1,673.2	461.3	299.8	3,035.5	1,973.0				
	R 16	12	0.625	1.000	129,102.2	80,688.9			1,517.9	948.7	350.1	218.8	1,868.0	1,167.5				
	R 17	13	0.601	1.000	129,102.2	77,590.4			1,688.1	1,014.5	206.4	124.0	1,894.5	1,138.5				
	R 18	14	0.577	1.000	129,102.2	74,492.0			1,688.1	974.0	229.6	132.5	1,917.7	1,106.5				
	R 19	15	0.555	1.000	129,102.2	71,651.7			1,459.1	809.8	229.6	127.4	1,688.7	937.2				
	R 20	16	0.534	1.000	129,102.2	68,940.6			1,462.7	781.1	198.4	105.9	1,661.1	887.0				
	R 21	17	0.513	1.000	129,102.2	66,229.4			1,471.1	754.7	198.9	102.0	1,670.0	856.7				
	R 22	18	0.494	1.000	129,102.2	63,776.5			1,384.5	684.0	200.1	98.8	1,584.6	782.8				
	R 23	19	0.475	1.000	129,102.2	61,323.5			1,384.5	657.7	188.3	89.4	1,572.8	747.1				
	施設完成後の評価期間（50年）	R 24	20	0.456	1.000	129,102.2	58,870.6					188.3	85.9	188.3	85.9			
		R 25	21	0.439	1.000	129,102.2	56,675.9					649.0	284.9	649.0	284.9			
		R 26	22	0.422	1.000	129,102.2	54,481.1					649.0	273.9	649.0	273.9			
		R 27	23	0.406	1.000	129,102.2	52,415.5					649.0	263.5	649.0	263.5			
R 28		24	0.390	1.000	129,102.2	50,349.9					649.0	253.1	649.0	253.1				
R 29		25	0.375	1.000	129,102.2	48,413.3					649.0	243.4	649.0	243.4				
R 30		26	0.361	1.000	129,102.2	46,605.9					649.0	234.3	649.0	234.3				
R 31		27	0.347	1.000	129,102.2	44,798.5					649.0	225.2	649.0	225.2				
R 32		28	0.333	1.000	129,102.2	42,991.0					649.0	216.1	649.0	216.1				
R 33		29	0.321	1.000	129,102.2	41,441.8					649.0	208.3	649.0	208.3				
R 34		30	0.308	1.000	129,102.2	39,763.5					649.0	199.9	649.0	199.9				
R 35		31	0.296	1.000	129,102.2	38,214.3					649.0	192.1	649.0	192.1				
R 36		32	0.285	1.000	129,102.2	36,794.1					649.0	185.0	649.0	185.0				
R 37		33	0.274	1.000	129,102.2	35,374.0					649.0	177.8	649.0	177.8				
R 38		34	0.264	1.000	129,102.2	34,083.0					649.0	171.3	649.0	171.3				
R 39		35	0.253	1.000	129,102.2	32,662.9					649.0	164.2	649.0	164.2				
R 40		36	0.244	1.000	129,102.2	31,500.9					649.0	158.4	649.0	158.4				
R 41		37	0.234	1.000	129,102.2	30,209.9					649.0	151.9	649.0	151.9				
R 42		38	0.225	1.000	129,102.2	29,048.0					649.0	146.0	649.0	146.0				
R 43		39	0.217	1.000	129,102.2	28,015.2					649.0	140.8	649.0	140.8				
R 44		40	0.208	1.000	129,102.2	26,853.3					649.0	135.0	649.0	135.0				
R 45		41	0.200	1.000	129,102.2	25,820.4					649.0	129.8	649.0	129.8				
R 46		42	0.193	1.000	129,102.2	24,916.7					649.0	125.3	649.0	125.3				
R 47		43	0.185	1.000	129,102.2	23,883.9					649.0	120.1	649.0	120.1				
R 48		44	0.178	1.000	129,102.2	22,980.2					649.0	115.5	649.0	115.5				
R 49		45	0.171	1.000	129,102.2	22,076.5					649.0	111.0	649.0	111.0				
R 50		46	0.165	1.000	129,102.2	21,301.9					649.0	107.1	649.0	107.1				
R 51		47	0.158	1.000	129,102.2	20,398.1					649.0	102.5	649.0	102.5				
R 52		48	0.152	1.000	129,102.2	19,623.5					649.0	98.6	649.0	98.6				
R 53		49	0.146	1.000	129,102.2	18,848.9					649.0	94.8	649.0	94.8				
R 54		50	0.141	1.000	129,102.2	18,203.4					649.0	91.5	649.0	91.5				
R 55		51	0.135	1.000	129,102.2	17,428.8					649.0	87.6	649.0	87.6				
R 56		52	0.130	1.000	129,102.2	16,783.3					649.0	84.4	649.0	84.4				
R 57		53	0.125	1.000	129,102.2	16,137.8					649.0	81.1	649.0	81.1				
R 58		54	0.120	1.000	129,102.2	15,492.3					649.0	77.9	649.0	77.9				
R 59		55	0.116	1.000	129,102.2	14,975.9					649.0	75.3	649.0	75.3				
R 60		56	0.111	1.000	129,102.2	14,330.3					649.0	72.0	649.0	72.0				
R 61		57	0.107	1.000	129,102.2	13,813.9					649.0	69.4	649.0	69.4				
R 62		58	0.103	1.000	129,102.2	13,297.5					649.0	66.8	649.0	66.8				
R 63		59	0.099	1.000	129,102.2	12,781.1					649.0	64.3	649.0	64.3				
R 64		60	0.095	1.000	129,102.2	12,264.7					649.0	61.7	649.0	61.7				
R 65		61	0.091	1.000	129,102.2	11,748.3					649.0	59.1	649.0	59.1				
R 66		62	0.088	1.000	129,102.2	11,361.0					649.0	57.1	649.0	57.1				
R 67		63	0.085	1.000	129,102.2	10,973.7					649.0	55.2	649.0	55.2				
R 68		64	0.081	1.000	129,102.2	10,457.3					649.0	52.6	649.0	52.6				
R 69		65	0.078	1.000	129,102.2	10,070.0					649.0	50.6	649.0	50.6				
R 70		66	0.075	1.000	129,102.2	9,682.7					649.0	48.7	649.0	48.7				
R 71		67	0.072	1.000	129,102.2	9,295.4					649.0	46.7	649.0	46.7				
R 72		68	0.069	1.000	129,102.2	8,908.1					649.0	44.8	649.0	44.8				
R 73		69	0.067	1.000	129,102.2	8,649.8					649.0	43.5	649.0	43.5				
合計						8,480,260.9	2,621,405.0	629.1	2,622,034.1	73,405.1	57,428.5	41,784.1	13,829.5	115,189.2	71,258.0	36.8	2,550,776.1	171%

様式-5

費用対便益（当面事業）

河川名：大和川・佐保川

単位：百万円

年次	年度	t	割引率 4%	デフ レター	便 益 (B)				費 用 (C)						費用便益比 B/C	純現在価値 B-C	経済的 内部 収益率 EIRR
					便 益		残存 価値 ②	計 ①+②	建設費③		維持管理費④		計③+④				
					便益	現在価値 ①			費用	現在価値	費用	現在価値	費用	現在価値			
基準	R 4	0	1.000	1.000													
（整備期間）	R 5	1	0.962	1.000	0.0	0.0			6,191.0	5,955.8	0.0	0.0	6,191.0	5,955.8			
	R 6	2	0.925	1.000	772.9	714.9			8,489.9	7,853.1	842.0	778.9	9,331.9	8,632.0			
	R 7	3	0.889	1.000	1,920.0	1,706.9			9,002.8	8,003.5	1,154.6	1,026.4	10,157.4	9,029.9			
	R 8	4	0.855	1.000	128,515.3	109,880.6			6,096.5	5,212.5	1,224.4	1,046.9	7,320.9	6,259.4			
	R 9	5	0.822	1.000	130,066.4	106,914.6			7,165.5	5,890.0	829.1	681.5	7,994.6	6,571.5			
施設完成後の評価期間（50年）	R 10	6	0.790	1.000	133,140.6	105,181.1							974.5	769.9	974.5	769.9	
	R 11	7	0.760	1.000	133,140.6	101,186.9							649.0	493.2	649.0	493.2	
	R 12	8	0.731	1.000	133,140.6	97,325.8							649.0	474.4	649.0	474.4	
	R 13	9	0.703	1.000	133,140.6	93,597.8							649.0	456.2	649.0	456.2	
	R 14	10	0.676	1.000	133,140.6	90,003.0							649.0	438.7	649.0	438.7	
	R 15	11	0.650	1.000	133,140.6	86,541.4							649.0	421.9	649.0	421.9	
	R 16	12	0.625	1.000	133,140.6	83,212.9							649.0	405.6	649.0	405.6	
	R 17	13	0.601	1.000	133,140.6	80,017.5							649.0	390.0	649.0	390.0	
	R 18	14	0.577	1.000	133,140.6	76,822.1							649.0	374.5	649.0	374.5	
	R 19	15	0.555	1.000	133,140.6	73,893.0							649.0	360.2	649.0	360.2	
	R 20	16	0.534	1.000	133,140.6	71,097.1							649.0	346.6	649.0	346.6	
	R 21	17	0.513	1.000	133,140.6	68,301.1							649.0	332.9	649.0	332.9	
	R 22	18	0.494	1.000	133,140.6	65,771.5							649.0	320.6	649.0	320.6	
	R 23	19	0.475	1.000	133,140.6	63,241.8							649.0	308.3	649.0	308.3	
	R 24	20	0.456	1.000	133,140.6	60,712.1							649.0	295.9	649.0	295.9	
	R 25	21	0.439	1.000	133,140.6	58,448.7							649.0	284.9	649.0	284.9	
	R 26	22	0.422	1.000	133,140.6	56,185.3							649.0	273.9	649.0	273.9	
	R 27	23	0.406	1.000	133,140.6	54,055.1							649.0	263.5	649.0	263.5	
	R 28	24	0.390	1.000	133,140.6	51,924.8							649.0	253.1	649.0	253.1	
	R 29	25	0.375	1.000	133,140.6	49,927.7							649.0	243.4	649.0	243.4	
	R 30	26	0.361	1.000	133,140.6	48,063.8							649.0	234.3	649.0	234.3	
	R 31	27	0.347	1.000	133,140.6	46,199.8							649.0	225.2	649.0	225.2	
	R 32	28	0.333	1.000	133,140.6	44,335.8							649.0	216.1	649.0	216.1	
	R 33	29	0.321	1.000	133,140.6	42,738.1							649.0	208.3	649.0	208.3	
	R 34	30	0.308	1.000	133,140.6	41,007.3							649.0	199.9	649.0	199.9	
	R 35	31	0.296	1.000	133,140.6	39,409.6							649.0	192.1	649.0	192.1	
	R 36	32	0.285	1.000	133,140.6	37,945.1							649.0	185.0	649.0	185.0	
	R 37	33	0.274	1.000	133,140.6	36,480.5							649.0	177.8	649.0	177.8	
	R 38	34	0.264	1.000	133,140.6	35,149.1							649.0	171.3	649.0	171.3	
	R 39	35	0.253	1.000	133,140.6	33,684.6							649.0	164.2	649.0	164.2	
	R 40	36	0.244	1.000	133,140.6	32,486.3							649.0	158.4	649.0	158.4	
	R 41	37	0.234	1.000	133,140.6	31,154.9							649.0	151.9	649.0	151.9	
	R 42	38	0.225	1.000	133,140.6	29,956.6							649.0	146.0	649.0	146.0	
	R 43	39	0.217	1.000	133,140.6	28,891.5							649.0	140.8	649.0	140.8	
	R 44	40	0.208	1.000	133,140.6	27,693.2							649.0	135.0	649.0	135.0	
R 45	41	0.200	1.000	133,140.6	26,628.1							649.0	129.8	649.0	129.8		
R 46	42	0.193	1.000	133,140.6	25,696.1							649.0	125.3	649.0	125.3		
R 47	43	0.185	1.000	133,140.6	24,631.0							649.0	120.1	649.0	120.1		
R 48	44	0.178	1.000	133,140.6	23,699.0							649.0	115.5	649.0	115.5		
R 49	45	0.171	1.000	133,140.6	22,767.0							649.0	111.0	649.0	111.0		
R 50	46	0.165	1.000	133,140.6	21,968.2							649.0	107.1	649.0	107.1		
R 51	47	0.158	1.000	133,140.6	21,036.2							649.0	102.5	649.0	102.5		
R 52	48	0.152	1.000	133,140.6	20,237.4							649.0	98.6	649.0	98.6		
R 53	49	0.146	1.000	133,140.6	19,438.5							649.0	94.8	649.0	94.8		
R 54	50	0.141	1.000	133,140.6	18,772.8							649.0	91.5	649.0	91.5		
R 55	51	0.135	1.000	133,140.6	17,974.0							649.0	87.6	649.0	87.6		
R 56	52	0.130	1.000	133,140.6	17,308.3							649.0	84.4	649.0	84.4		
R 57	53	0.125	1.000	133,140.6	16,642.6							649.0	81.1	649.0	81.1		
R 58	54	0.120	1.000	133,140.6	15,976.9							649.0	77.9	649.0	77.9		
R 59	55	0.116	1.000	133,140.6	15,444.3							649.0	75.3	649.0	75.3		
合 計					6,918,304.6	2,570,080.3	531.0	2,570,611.3	36,945.7	32,914.9	36,825.6	15,250.2	73,771.3	48,165.1	53.4	2,522,446.2	179%

様式一 5

費用対便益 (当面事業：事業費+10%)

河川名：大和川・佐保川

単位：百万円

年次	年度	t	割引率 4%	デフ レー ター	便 益 (B)				費 用 (C)						費用便益比 B/C	純現在価値 B-C	経済的 内部 収益率 EIRR
					便 益		残存 価値 ②	計 ①+②	建設費③		維持管理費④		計③+④				
					便益	現在価値 ①			費用	現在価値	費用	現在価値	費用	現在価値			
基準	R 4	0	1.000	1.000													
(整備 期間)	R 5	1	0.962	1.000	0.0	0.0			6,810.1	6,551.3	0.0	0.0	6,810.1	6,551.3			
	R 6	2	0.925	1.000	772.9	714.9			9,338.9	8,638.5	842.0	778.9	10,180.9	9,417.4			
	R 7	3	0.889	1.000	1,920.0	1,706.9			9,903.1	8,803.9	1,154.6	1,026.4	11,057.7	9,830.3			
	R 8	4	0.855	1.000	128,515.3	109,880.6			6,706.2	5,733.8	1,224.4	1,046.9	7,930.6	6,780.7			
	R 9	5	0.822	1.000	130,066.4	106,914.6			7,882.0	6,479.0	829.1	681.5	8,711.1	7,160.5			
施設 完成 後の 評価 期間 (50年)	R 10	6	0.790	1.000	133,140.6	105,181.1						974.5	769.9	974.5	769.9		
	R 11	7	0.760	1.000	133,140.6	101,186.9						649.0	493.2	649.0	493.2		
	R 12	8	0.731	1.000	133,140.6	97,325.8						649.0	474.4	649.0	474.4		
	R 13	9	0.703	1.000	133,140.6	93,597.8						649.0	456.2	649.0	456.2		
	R 14	10	0.676	1.000	133,140.6	90,003.0						649.0	438.7	649.0	438.7		
	R 15	11	0.650	1.000	133,140.6	86,541.4						649.0	421.9	649.0	421.9		
	R 16	12	0.625	1.000	133,140.6	83,212.9						649.0	405.6	649.0	405.6		
	R 17	13	0.601	1.000	133,140.6	80,017.5						649.0	390.0	649.0	390.0		
	R 18	14	0.577	1.000	133,140.6	76,822.1						649.0	374.5	649.0	374.5		
	R 19	15	0.555	1.000	133,140.6	73,893.0						649.0	360.2	649.0	360.2		
	R 20	16	0.534	1.000	133,140.6	71,097.1						649.0	346.6	649.0	346.6		
	R 21	17	0.513	1.000	133,140.6	68,301.1						649.0	332.9	649.0	332.9		
	R 22	18	0.494	1.000	133,140.6	65,771.5						649.0	320.6	649.0	320.6		
	R 23	19	0.475	1.000	133,140.6	63,241.8						649.0	308.3	649.0	308.3		
	R 24	20	0.456	1.000	133,140.6	60,712.1						649.0	295.9	649.0	295.9		
	R 25	21	0.439	1.000	133,140.6	58,448.7						649.0	284.9	649.0	284.9		
	R 26	22	0.422	1.000	133,140.6	56,185.3						649.0	273.9	649.0	273.9		
	R 27	23	0.406	1.000	133,140.6	54,055.1						649.0	263.5	649.0	263.5		
	R 28	24	0.390	1.000	133,140.6	51,924.8						649.0	253.1	649.0	253.1		
	R 29	25	0.375	1.000	133,140.6	49,927.7						649.0	243.4	649.0	243.4		
	R 30	26	0.361	1.000	133,140.6	48,063.8						649.0	234.3	649.0	234.3		
	R 31	27	0.347	1.000	133,140.6	46,199.8						649.0	225.2	649.0	225.2		
	R 32	28	0.333	1.000	133,140.6	44,335.8						649.0	216.1	649.0	216.1		
	R 33	29	0.321	1.000	133,140.6	42,738.1						649.0	208.3	649.0	208.3		
	R 34	30	0.308	1.000	133,140.6	41,007.3						649.0	199.9	649.0	199.9		
	R 35	31	0.296	1.000	133,140.6	39,409.6						649.0	192.1	649.0	192.1		
	R 36	32	0.285	1.000	133,140.6	37,945.1						649.0	185.0	649.0	185.0		
	R 37	33	0.274	1.000	133,140.6	36,480.5						649.0	177.8	649.0	177.8		
	R 38	34	0.264	1.000	133,140.6	35,149.1						649.0	171.3	649.0	171.3		
	R 39	35	0.253	1.000	133,140.6	33,684.6						649.0	164.2	649.0	164.2		
	R 40	36	0.244	1.000	133,140.6	32,486.3						649.0	158.4	649.0	158.4		
	R 41	37	0.234	1.000	133,140.6	31,154.9						649.0	151.9	649.0	151.9		
	R 42	38	0.225	1.000	133,140.6	29,956.6						649.0	146.0	649.0	146.0		
	R 43	39	0.217	1.000	133,140.6	28,891.5						649.0	140.8	649.0	140.8		
	R 44	40	0.208	1.000	133,140.6	27,693.2						649.0	135.0	649.0	135.0		
R 45	41	0.200	1.000	133,140.6	26,628.1						649.0	129.8	649.0	129.8			
R 46	42	0.193	1.000	133,140.6	25,696.1						649.0	125.3	649.0	125.3			
R 47	43	0.185	1.000	133,140.6	24,631.0						649.0	120.1	649.0	120.1			
R 48	44	0.178	1.000	133,140.6	23,699.0						649.0	115.5	649.0	115.5			
R 49	45	0.171	1.000	133,140.6	22,767.0						649.0	111.0	649.0	111.0			
R 50	46	0.165	1.000	133,140.6	21,968.2						649.0	107.1	649.0	107.1			
R 51	47	0.158	1.000	133,140.6	21,036.2						649.0	102.5	649.0	102.5			
R 52	48	0.152	1.000	133,140.6	20,237.4						649.0	98.6	649.0	98.6			
R 53	49	0.146	1.000	133,140.6	19,438.5						649.0	94.8	649.0	94.8			
R 54	50	0.141	1.000	133,140.6	18,772.8						649.0	91.5	649.0	91.5			
R 55	51	0.135	1.000	133,140.6	17,974.0						649.0	87.6	649.0	87.6			
R 56	52	0.130	1.000	133,140.6	17,308.3						649.0	84.4	649.0	84.4			
R 57	53	0.125	1.000	133,140.6	16,642.6						649.0	81.1	649.0	81.1			
R 58	54	0.120	1.000	133,140.6	15,976.9						649.0	77.9	649.0	77.9			
R 59	55	0.116	1.000	133,140.6	15,444.3						649.0	75.3	649.0	75.3			
合 計					6,918,304.6	2,570,080.3	584.1	2,570,664.4	40,640.3	36,206.5	36,825.6	15,250.2	77,465.9	51,456.7	50.0	2,519,207.7	169%

様式一 5

費用対便益（当面事業：事業費-10%）

河川名：大和川・佐保川

単位：百万円

年次	年度	t	割引率 4%	デフ レ ー タ ー	便 益 (B)				費 用 (C)						費用便益比 B/C	純現在価値 B-C	経済的 内部 収益率 EIRR
					便 益		残存 価値 ②	計 ①+②	建設費③		維持管理費④		計③+④				
					便益	現在価値 ①			費用	現在価値	費用	現在価値	費用	現在価値			
基準	R 4	0	1.000	1.000													
（整備期間）	R 5	1	0.962	1.000	0.0	0.0			5,571.9	5,360.2	0.0	0.0	5,571.9	5,360.2			
	R 6	2	0.925	1.000	772.9	714.9			7,640.9	7,067.8	842.0	778.9	8,482.9	7,846.7			
	R 7	3	0.889	1.000	1,920.0	1,706.9			8,102.5	7,203.1	1,154.6	1,026.4	9,257.1	8,229.5			
	R 8	4	0.855	1.000	128,515.3	109,880.6			5,486.9	4,691.3	1,224.4	1,046.9	6,711.3	5,738.2			
	R 9	5	0.822	1.000	130,066.4	106,914.6			6,448.9	5,301.0	829.1	681.5	7,278.0	5,982.5			
（施設完成後の評価期間（50年））	R 10	6	0.790	1.000	133,140.6	105,181.1							974.5	769.9	974.5	769.9	
	R 11	7	0.760	1.000	133,140.6	101,186.9							649.0	493.2	649.0	493.2	
	R 12	8	0.731	1.000	133,140.6	97,325.8							649.0	474.4	649.0	474.4	
	R 13	9	0.703	1.000	133,140.6	93,597.8							649.0	456.2	649.0	456.2	
	R 14	10	0.676	1.000	133,140.6	90,003.0							649.0	438.7	649.0	438.7	
	R 15	11	0.650	1.000	133,140.6	86,541.4							649.0	421.9	649.0	421.9	
	R 16	12	0.625	1.000	133,140.6	83,212.9							649.0	405.6	649.0	405.6	
	R 17	13	0.601	1.000	133,140.6	80,017.5							649.0	390.0	649.0	390.0	
	R 18	14	0.577	1.000	133,140.6	76,822.1							649.0	374.5	649.0	374.5	
	R 19	15	0.555	1.000	133,140.6	73,893.0							649.0	360.2	649.0	360.2	
	R 20	16	0.534	1.000	133,140.6	71,097.1							649.0	346.6	649.0	346.6	
	R 21	17	0.513	1.000	133,140.6	68,301.1							649.0	332.9	649.0	332.9	
	R 22	18	0.494	1.000	133,140.6	65,771.5							649.0	320.6	649.0	320.6	
	R 23	19	0.475	1.000	133,140.6	63,241.8							649.0	308.3	649.0	308.3	
	R 24	20	0.456	1.000	133,140.6	60,712.1							649.0	295.9	649.0	295.9	
	R 25	21	0.439	1.000	133,140.6	58,448.7							649.0	284.9	649.0	284.9	
	R 26	22	0.422	1.000	133,140.6	56,185.3							649.0	273.9	649.0	273.9	
	R 27	23	0.406	1.000	133,140.6	54,055.1							649.0	263.5	649.0	263.5	
	R 28	24	0.390	1.000	133,140.6	51,924.8							649.0	253.1	649.0	253.1	
	R 29	25	0.375	1.000	133,140.6	49,927.7							649.0	243.4	649.0	243.4	
	R 30	26	0.361	1.000	133,140.6	48,063.8							649.0	234.3	649.0	234.3	
	R 31	27	0.347	1.000	133,140.6	46,199.8							649.0	225.2	649.0	225.2	
	R 32	28	0.333	1.000	133,140.6	44,335.8							649.0	216.1	649.0	216.1	
	R 33	29	0.321	1.000	133,140.6	42,738.1							649.0	208.3	649.0	208.3	
	R 34	30	0.308	1.000	133,140.6	41,007.3							649.0	199.9	649.0	199.9	
	R 35	31	0.296	1.000	133,140.6	39,409.6							649.0	192.1	649.0	192.1	
	R 36	32	0.285	1.000	133,140.6	37,945.1							649.0	185.0	649.0	185.0	
	R 37	33	0.274	1.000	133,140.6	36,480.5							649.0	177.8	649.0	177.8	
	R 38	34	0.264	1.000	133,140.6	35,149.1							649.0	171.3	649.0	171.3	
	R 39	35	0.253	1.000	133,140.6	33,684.6							649.0	164.2	649.0	164.2	
	R 40	36	0.244	1.000	133,140.6	32,486.3							649.0	158.4	649.0	158.4	
	R 41	37	0.234	1.000	133,140.6	31,154.9							649.0	151.9	649.0	151.9	
	R 42	38	0.225	1.000	133,140.6	29,956.6							649.0	146.0	649.0	146.0	
	R 43	39	0.217	1.000	133,140.6	28,891.5							649.0	140.8	649.0	140.8	
	R 44	40	0.208	1.000	133,140.6	27,693.2							649.0	135.0	649.0	135.0	
R 45	41	0.200	1.000	133,140.6	26,628.1							649.0	129.8	649.0	129.8		
R 46	42	0.193	1.000	133,140.6	25,696.1							649.0	125.3	649.0	125.3		
R 47	43	0.185	1.000	133,140.6	24,631.0							649.0	120.1	649.0	120.1		
R 48	44	0.178	1.000	133,140.6	23,699.0							649.0	115.5	649.0	115.5		
R 49	45	0.171	1.000	133,140.6	22,767.0							649.0	111.0	649.0	111.0		
R 50	46	0.165	1.000	133,140.6	21,968.2							649.0	107.1	649.0	107.1		
R 51	47	0.158	1.000	133,140.6	21,036.2							649.0	102.5	649.0	102.5		
R 52	48	0.152	1.000	133,140.6	20,237.4							649.0	98.6	649.0	98.6		
R 53	49	0.146	1.000	133,140.6	19,438.5							649.0	94.8	649.0	94.8		
R 54	50	0.141	1.000	133,140.6	18,772.8							649.0	91.5	649.0	91.5		
R 55	51	0.135	1.000	133,140.6	17,974.0							649.0	87.6	649.0	87.6		
R 56	52	0.130	1.000	133,140.6	17,308.3							649.0	84.4	649.0	84.4		
R 57	53	0.125	1.000	133,140.6	16,642.6							649.0	81.1	649.0	81.1		
R 58	54	0.120	1.000	133,140.6	15,976.9							649.0	77.9	649.0	77.9		
R 59	55	0.116	1.000	133,140.6	15,444.3							649.0	75.3	649.0	75.3		
合 計					6,918,304.6	2,570,080.3	477.9	2,570,568.2	33,251.1	29,623.4	36,825.6	15,250.2	70,076.7	44,873.6	57.3	2,525,684.6	190%

様式一 5

費用対便益（当面事業：工期+10%）

河川名：大和川・佐保川

単位：百万円

年次	年度	t	割引率 4%	デフレ レター	便 益 (B)				費 用 (C)						費用便益比 B/C	純現在価値 B-C	経済的 内部 収益率 EIRR
					便 益		残存 価値 ②	計 ①+②	建設費③		維持管理費④		計③+④				
					便益	現在価値 ①			費用	現在価値	費用	現在価値	費用	現在価値			
基準	R 4	0	1.000	1.000													
（整備期間）	R 5	1	0.962	1.000		0.0				5,159.2	4,963.2	0.0	0.0	5,159.2	4,963.2		
	R 6	2	0.925	1.000	644.1	595.8				6,691.8	6,189.9	761.8	704.7	7,453.6	6,894.6		
	R 7	3	0.889	1.000	1,537.8	1,367.1				7,331.3	6,517.5	1,014.9	902.2	8,346.2	7,419.7		
	R 8	4	0.855	1.000	128,076.1	109,505.1				6,533.6	5,586.2	1,094.5	935.8	7,628.1	6,522.0		
	R 9	5	0.822	1.000	129,032.4	106,064.6				5,258.6	4,322.6	863.1	709.5	6,121.7	5,032.1		
	R 10	6	0.790	1.000	130,578.9	103,157.3				5,971.2	4,717.2	826.3	652.8	6,797.5	5,370.0		
施設完成後の評価期間（50年）	R 11	7	0.760	1.000	133,140.6	101,186.9						825.4	627.3	825.4	627.3		
	R 12	8	0.731	1.000	133,140.6	97,325.8						607.1	443.8	607.1	443.8		
	R 13	9	0.703	1.000	133,140.6	93,597.8						607.1	426.8	607.1	426.8		
	R 14	10	0.676	1.000	133,140.6	90,003.0						607.1	410.4	607.1	410.4		
	R 15	11	0.650	1.000	133,140.6	86,541.4						607.1	394.6	607.1	394.6		
	R 16	12	0.625	1.000	133,140.6	83,212.9						607.1	379.4	607.1	379.4		
	R 17	13	0.601	1.000	133,140.6	80,017.5						607.1	364.9	607.1	364.9		
	R 18	14	0.577	1.000	133,140.6	76,822.1						607.1	350.3	607.1	350.3		
	R 19	15	0.555	1.000	133,140.6	73,693.0						607.1	336.9	607.1	336.9		
	R 20	16	0.534	1.000	133,140.6	71,097.1						607.1	324.2	607.1	324.2		
	R 21	17	0.513	1.000	133,140.6	68,301.1						607.1	311.4	607.1	311.4		
	R 22	18	0.494	1.000	133,140.6	65,771.5						607.1	299.9	607.1	299.9		
	R 23	19	0.475	1.000	133,140.6	63,241.8						607.1	288.4	607.1	288.4		
	R 24	20	0.456	1.000	133,140.6	60,712.1						607.1	276.8	607.1	276.8		
	R 25	21	0.439	1.000	133,140.6	58,448.7						607.1	266.5	607.1	266.5		
	R 26	22	0.422	1.000	133,140.6	56,185.3						607.1	256.2	607.1	256.2		
	R 27	23	0.406	1.000	133,140.6	54,055.1						607.1	246.5	607.1	246.5		
	R 28	24	0.390	1.000	133,140.6	51,924.8						607.1	236.8	607.1	236.8		
	R 29	25	0.375	1.000	133,140.6	49,927.7						607.1	227.7	607.1	227.7		
	R 30	26	0.361	1.000	133,140.6	48,063.8						607.1	219.2	607.1	219.2		
	R 31	27	0.347	1.000	133,140.6	46,199.8						607.1	210.7	607.1	210.7		
	R 32	28	0.333	1.000	133,140.6	44,335.8						607.1	202.2	607.1	202.2		
	R 33	29	0.321	1.000	133,140.6	42,738.1						607.1	194.9	607.1	194.9		
	R 34	30	0.308	1.000	133,140.6	41,007.3						607.1	187.0	607.1	187.0		
	R 35	31	0.296	1.000	133,140.6	39,409.6						607.1	179.7	607.1	179.7		
	R 36	32	0.285	1.000	133,140.6	37,945.1						607.1	173.0	607.1	173.0		
R 37	33	0.274	1.000	133,140.6	36,480.5						607.1	166.3	607.1	166.3			
R 38	34	0.264	1.000	133,140.6	35,149.1						607.1	160.3	607.1	160.3			
R 39	35	0.253	1.000	133,140.6	33,684.6						607.1	153.6	607.1	153.6			
R 40	36	0.244	1.000	133,140.6	32,486.3						607.1	148.1	607.1	148.1			
R 41	37	0.234	1.000	133,140.6	31,154.9						607.1	142.1	607.1	142.1			
R 42	38	0.225	1.000	133,140.6	29,956.6						607.1	136.6	607.1	136.6			
R 43	39	0.217	1.000	133,140.6	28,891.5						607.1	131.7	607.1	131.7			
R 44	40	0.208	1.000	133,140.6	27,693.2						607.1	126.3	607.1	126.3			
R 45	41	0.200	1.000	133,140.6	26,628.1						607.1	121.4	607.1	121.4			
R 46	42	0.193	1.000	133,140.6	25,696.1						607.1	117.2	607.1	117.2			
R 47	43	0.185	1.000	133,140.6	24,631.0						607.1	112.3	607.1	112.3			
R 48	44	0.178	1.000	133,140.6	23,699.0						607.1	108.1	607.1	108.1			
R 49	45	0.171	1.000	133,140.6	22,767.0						607.1	103.8	607.1	103.8			
R 50	46	0.165	1.000	133,140.6	21,968.2						607.1	100.2	607.1	100.2			
R 51	47	0.158	1.000	133,140.6	21,036.2						607.1	95.9	607.1	95.9			
R 52	48	0.152	1.000	133,140.6	20,237.4						607.1	92.3	607.1	92.3			
R 53	49	0.146	1.000	133,140.6	19,438.5						607.1	88.6	607.1	88.6			
R 54	50	0.141	1.000	133,140.6	18,772.8						607.1	85.6	607.1	85.6			
R 55	51	0.135	1.000	133,140.6	17,974.0						607.1	82.0	607.1	82.0			
R 56	52	0.130	1.000	133,140.6	17,308.3						607.1	78.9	607.1	78.9			
R 57	53	0.125	1.000	133,140.6	16,642.6						607.1	75.9	607.1	75.9			
R 58	54	0.120	1.000	133,140.6	15,976.9						607.1	72.9	607.1	72.9			
R 59	55	0.116	1.000	133,140.6	15,444.3						607.1	70.4	607.1	70.4			
R 60	56	0.111	1.000	133,140.6	14,778.6						607.1	67.4	607.1	67.4			
合 計					7,046,899.3	2,581,150.7	510.6	2,581,661.3	36,945.7	32,296.6	35,133.9	14,378.4	72,079.6	46,675.0	55.3	2,534,986.3	202%

様式-5

費用対便益（当面事業：工期-10%）

河川名：大和川・佐保川

単位：百万円

年次	年度	t	割引率 4%	デフ レター	便 益 (B)				費 用 (C)						費用便益比 B/C	純現在価値 B-C	経済的 内部 収益率 EIRR	
					便 益		残存 価値 ②	計 ①+②	建設費③		維持管理費④		計③+④					
					便益	現在価値 ①			費用	現在価値	費用	現在価値	費用	現在価値				
基準	R 4	0	1.000	1.000														
（整備 期間）	R 5	1	0.962	1.000	0.0	0.0			8,313.5	7,997.6	0.0	0.0	8,313.5	7,997.6				
	R 6	2	0.925	1.000	1,059.7	980.2			10,868.8	10,053.6	977.8	904.5	11,846.6	10,958.1				
	R 7	3	0.889	1.000	2,359.2	2,097.3			9,073.8	8,066.6	1,306.9	1,161.8	10,380.7	9,228.4				
	R 8	4	0.855	1.000	129,678.6	110,875.2			8,689.6	7,429.6	1,228.9	1,050.7	9,918.5	8,480.3				
（施設 完成 後の 評価 期間 （50年）	R 9	5	0.822	1.000	133,140.6	109,441.6					995.1	818.0	995.1	818.0				
	R 10	6	0.790	1.000	133,140.6	105,181.1					697.1	550.7	697.1	550.7				
	R 11	7	0.760	1.000	133,140.6	101,186.9					697.1	529.8	697.1	529.8				
	R 12	8	0.731	1.000	133,140.6	97,325.8					697.1	509.6	697.1	509.6				
	R 13	9	0.703	1.000	133,140.6	93,597.8					697.1	490.1	697.1	490.1				
	R 14	10	0.676	1.000	133,140.6	90,003.0					697.1	471.2	697.1	471.2				
	R 15	11	0.650	1.000	133,140.6	86,541.4					697.1	453.1	697.1	453.1				
	R 16	12	0.625	1.000	133,140.6	83,212.9					697.1	435.7	697.1	435.7				
	R 17	13	0.601	1.000	133,140.6	80,017.5					697.1	419.0	697.1	419.0				
	R 18	14	0.577	1.000	133,140.6	76,822.1					697.1	402.2	697.1	402.2				
	R 19	15	0.555	1.000	133,140.6	73,893.0					697.1	386.9	697.1	386.9				
	R 20	16	0.534	1.000	133,140.6	71,097.1					697.1	372.3	697.1	372.3				
	R 21	17	0.513	1.000	133,140.6	68,301.1					697.1	357.6	697.1	357.6				
	R 22	18	0.494	1.000	133,140.6	65,771.5					697.1	344.4	697.1	344.4				
	R 23	19	0.475	1.000	133,140.6	63,241.8					697.1	331.1	697.1	331.1				
	R 24	20	0.456	1.000	133,140.6	60,712.1					697.1	317.9	697.1	317.9				
	R 25	21	0.439	1.000	133,140.6	58,448.7					697.1	306.0	697.1	306.0				
	R 26	22	0.422	1.000	133,140.6	56,185.3					697.1	294.2	697.1	294.2				
	R 27	23	0.406	1.000	133,140.6	54,055.1					697.1	283.0	697.1	283.0				
	R 28	24	0.390	1.000	133,140.6	51,924.8					697.1	271.9	697.1	271.9				
	R 29	25	0.375	1.000	133,140.6	49,927.7					697.1	261.4	697.1	261.4				
	R 30	26	0.361	1.000	133,140.6	48,063.8					697.1	251.7	697.1	251.7				
	R 31	27	0.347	1.000	133,140.6	46,199.8					697.1	241.9	697.1	241.9				
	R 32	28	0.333	1.000	133,140.6	44,335.8					697.1	232.1	697.1	232.1				
	R 33	29	0.321	1.000	133,140.6	42,738.1					697.1	223.8	697.1	223.8				
	R 34	30	0.308	1.000	133,140.6	41,007.3					697.1	214.7	697.1	214.7				
	R 35	31	0.296	1.000	133,140.6	39,409.6					697.1	206.3	697.1	206.3				
	R 36	32	0.285	1.000	133,140.6	37,945.1					697.1	198.7	697.1	198.7				
	R 37	33	0.274	1.000	133,140.6	36,480.5					697.1	191.0	697.1	191.0				
	R 38	34	0.264	1.000	133,140.6	35,149.1					697.1	184.0	697.1	184.0				
	R 39	35	0.253	1.000	133,140.6	33,684.6					697.1	176.4	697.1	176.4				
	R 40	36	0.244	1.000	133,140.6	32,486.3					697.1	170.1	697.1	170.1				
	R 41	37	0.234	1.000	133,140.6	31,154.9					697.1	163.1	697.1	163.1				
	R 42	38	0.225	1.000	133,140.6	29,956.6					697.1	156.8	697.1	156.8				
	R 43	39	0.217	1.000	133,140.6	28,891.5					697.1	151.3	697.1	151.3				
	R 44	40	0.208	1.000	133,140.6	27,693.2					697.1	145.0	697.1	145.0				
	R 45	41	0.200	1.000	133,140.6	26,628.1					697.1	139.4	697.1	139.4				
	R 46	42	0.193	1.000	133,140.6	25,696.1					697.1	134.5	697.1	134.5				
	R 47	43	0.185	1.000	133,140.6	24,631.0					697.1	129.0	697.1	129.0				
	R 48	44	0.178	1.000	133,140.6	23,699.0					697.1	124.1	697.1	124.1				
	R 49	45	0.171	1.000	133,140.6	22,767.0					697.1	119.2	697.1	119.2				
	R 50	46	0.165	1.000	133,140.6	21,968.2					697.1	115.0	697.1	115.0				
	R 51	47	0.158	1.000	133,140.6	21,036.2					697.1	110.1	697.1	110.1				
	R 52	48	0.152	1.000	133,140.6	20,237.4					697.1	106.0	697.1	106.0				
	R 53	49	0.146	1.000	133,140.6	19,438.5					697.1	101.8	697.1	101.8				
	R 54	50	0.141	1.000	133,140.6	18,772.8					697.1	98.3	697.1	98.3				
	R 55	51	0.135	1.000	133,140.6	17,974.0					697.1	94.1	697.1	94.1				
	R 56	52	0.130	1.000	133,140.6	17,308.3					697.1	90.6	697.1	90.6				
	R 57	53	0.125	1.000	133,140.6	16,642.6					697.1	87.1	697.1	87.1				
	R 58	54	0.120	1.000	133,140.6	15,976.9					697.1	83.7	697.1	83.7				
	合 計					6,790,127.5	2,558,813.3	552.2	2,559,365.5	36,945.7	33,547.4	38,666.6	16,162.9	75,612.3	49,710.3	51.5	2,509,655.2	155%

様式一 5

費用対便益（当面事業：資産+10%）

河川名：大和川・佐保川

単位：百万円

年次	年度	t	割引率 4%	デフ レ ー タ ー	便 益 (B)				費 用 (C)						費用便益比 B/C	純現在価値 B-C	経済的 内部 収益率 EIRR
					便益		残存 価値 ②	計 ①+②	建設費③		維持管理費④		計③+④				
					便益	現在価値 ①			費用	現在価値	費用	現在価値	費用	現在価値			
基準	R 4	0	1.000	1.000													
(整備 期間)	R 5	1	0.962	1.000	0.0	0.0			6,191.0	5,955.8	0.0	0.0	6,191.0	5,955.8			
	R 6	2	0.925	1.000	844.7	781.3			8,489.9	7,853.1	842.0	778.9	9,331.9	8,632.0			
	R 7	3	0.889	1.000	2,098.3	1,865.4			9,002.8	8,003.5	1,154.6	1,026.4	10,157.4	9,029.9			
	R 8	4	0.855	1.000	140,498.5	120,126.2			6,096.5	5,212.5	1,224.4	1,046.9	7,320.9	6,259.4			
	R 9	5	0.822	1.000	142,193.6	116,883.1			7,165.5	5,890.0	829.1	681.5	7,994.6	6,571.5			
施設 完成 後の 評価 期間 (50年)	R 10	6	0.790	1.000	145,553.3	114,987.1							974.5	769.9	974.5	769.9	
	R 11	7	0.760	1.000	145,553.3	110,620.5							649.0	493.2	649.0	493.2	
	R 12	8	0.731	1.000	145,553.3	106,399.5							649.0	474.4	649.0	474.4	
	R 13	9	0.703	1.000	145,553.3	102,324.0							649.0	456.2	649.0	456.2	
	R 14	10	0.676	1.000	145,553.3	98,394.0							649.0	438.7	649.0	438.7	
	R 15	11	0.650	1.000	145,553.3	94,609.6							649.0	421.9	649.0	421.9	
	R 16	12	0.625	1.000	145,553.3	90,970.8							649.0	405.6	649.0	405.6	
	R 17	13	0.601	1.000	145,553.3	87,477.5							649.0	390.0	649.0	390.0	
	R 18	14	0.577	1.000	145,553.3	83,984.3							649.0	374.5	649.0	374.5	
	R 19	15	0.555	1.000	145,553.3	80,782.1							649.0	360.2	649.0	360.2	
	R 20	16	0.534	1.000	145,553.3	77,725.5							649.0	346.6	649.0	346.6	
	R 21	17	0.513	1.000	145,553.3	74,668.8							649.0	332.9	649.0	332.9	
	R 22	18	0.494	1.000	145,553.3	71,903.3							649.0	320.6	649.0	320.6	
	R 23	19	0.475	1.000	145,553.3	69,137.8							649.0	308.3	649.0	308.3	
	R 24	20	0.456	1.000	145,553.3	66,372.3							649.0	295.9	649.0	295.9	
	R 25	21	0.439	1.000	145,553.3	63,897.9							649.0	284.9	649.0	284.9	
	R 26	22	0.422	1.000	145,553.3	61,423.5							649.0	273.9	649.0	273.9	
	R 27	23	0.406	1.000	145,553.3	59,094.6							649.0	263.5	649.0	263.5	
	R 28	24	0.390	1.000	145,553.3	56,765.8							649.0	253.1	649.0	253.1	
	R 29	25	0.375	1.000	145,553.3	54,582.5							649.0	243.4	649.0	243.4	
	R 30	26	0.361	1.000	145,553.3	52,544.7							649.0	234.3	649.0	234.3	
	R 31	27	0.347	1.000	145,553.3	50,507.0							649.0	225.2	649.0	225.2	
	R 32	28	0.333	1.000	145,553.3	48,469.2							649.0	216.1	649.0	216.1	
	R 33	29	0.321	1.000	145,553.3	46,722.6							649.0	208.3	649.0	208.3	
	R 34	30	0.308	1.000	145,553.3	44,830.4							649.0	199.9	649.0	199.9	
	R 35	31	0.296	1.000	145,553.3	43,083.8							649.0	192.1	649.0	192.1	
	R 36	32	0.285	1.000	145,553.3	41,482.7							649.0	185.0	649.0	185.0	
	R 37	33	0.274	1.000	145,553.3	39,881.6							649.0	177.8	649.0	177.8	
	R 38	34	0.264	1.000	145,553.3	38,426.1							649.0	171.3	649.0	171.3	
	R 39	35	0.253	1.000	145,553.3	36,825.0							649.0	164.2	649.0	164.2	
	R 40	36	0.244	1.000	145,553.3	35,515.0							649.0	158.4	649.0	158.4	
	R 41	37	0.234	1.000	145,553.3	34,059.5							649.0	151.9	649.0	151.9	
	R 42	38	0.225	1.000	145,553.3	32,749.5							649.0	146.0	649.0	146.0	
	R 43	39	0.217	1.000	145,553.3	31,585.1							649.0	140.8	649.0	140.8	
	R 44	40	0.208	1.000	145,553.3	30,275.1							649.0	135.0	649.0	135.0	
R 45	41	0.200	1.000	145,553.3	29,110.7							649.0	129.8	649.0	129.8		
R 46	42	0.193	1.000	145,553.3	28,091.8							649.0	125.3	649.0	125.3		
R 47	43	0.185	1.000	145,553.3	26,927.4							649.0	120.1	649.0	120.1		
R 48	44	0.178	1.000	145,553.3	25,908.5							649.0	115.5	649.0	115.5		
R 49	45	0.171	1.000	145,553.3	24,889.6							649.0	111.0	649.0	111.0		
R 50	46	0.165	1.000	145,553.3	24,016.3							649.0	107.1	649.0	107.1		
R 51	47	0.158	1.000	145,553.3	22,997.4							649.0	102.5	649.0	102.5		
R 52	48	0.152	1.000	145,553.3	22,124.1							649.0	98.6	649.0	98.6		
R 53	49	0.146	1.000	145,553.3	21,250.8							649.0	94.8	649.0	94.8		
R 54	50	0.141	1.000	145,553.3	20,523.0							649.0	91.5	649.0	91.5		
R 55	51	0.135	1.000	145,553.3	19,649.7							649.0	87.6	649.0	87.6		
R 56	52	0.130	1.000	145,553.3	18,921.9							649.0	84.4	649.0	84.4		
R 57	53	0.125	1.000	145,553.3	18,194.2							649.0	81.1	649.0	81.1		
R 58	54	0.120	1.000	145,553.3	17,466.4							649.0	77.9	649.0	77.9		
R 59	55	0.116	1.000	145,553.3	16,884.2							649.0	75.3	649.0	75.3		
合 計					7,563,300.1	2,809,690.7	531.0	2,810,221.7	36,945.7	32,914.9	36,825.6	15,250.2	73,771.3	48,165.1	58.3	2,762,056.6	189%

様式一 5

費用対便益（当面事業：資産-10%）

河川名：大和川・佐保川

単位：百万円

年次	年度	t	割引率 4%	デフ レター	便 益 (B)				費 用 (C)						費用便益比 B/C	純現在価値 B-C	経済的 内部 収益率 EIRR
					便益		残存 価値 ②	計 ①+②	建設費③		維持管理費④		計③+④				
					便益	現在価値 ①			費用	現在価値	費用	現在価値	費用	現在価値			
基準	R 4	0	1.000	1.000													
(整備 期間)	R 5	1	0.962	1.000	0.0	0.0			6,191.0	5,955.8	0.0	0.0	6,191.0	5,955.8			
	R 6	2	0.925	1.000	719.6	665.6			8,489.9	7,853.1	842.0	778.9	9,331.9	8,632.0			
	R 7	3	0.889	1.000	1,787.5	1,589.1			9,002.8	8,003.5	1,154.6	1,026.4	10,157.4	9,029.9			
	R 8	4	0.855	1.000	116,598.7	99,691.9			6,096.5	5,212.5	1,224.4	1,046.9	7,320.9	6,259.4			
	R 9	5	0.822	1.000	118,042.8	97,031.2			7,165.5	5,890.0	829.1	681.5	7,994.6	6,571.5			
施設 完成 後の 評価 期間 (50年)	R 10	6	0.790	1.000	120,904.8	95,514.8						974.5	769.9	974.5	769.9		
	R 11	7	0.760	1.000	120,904.8	91,887.6						649.0	493.2	649.0	493.2		
	R 12	8	0.731	1.000	120,904.8	88,381.4						649.0	474.4	649.0	474.4		
	R 13	9	0.703	1.000	120,904.8	84,996.1						649.0	456.2	649.0	456.2		
	R 14	10	0.676	1.000	120,904.8	81,731.6						649.0	438.7	649.0	438.7		
	R 15	11	0.650	1.000	120,904.8	78,588.1						649.0	421.9	649.0	421.9		
	R 16	12	0.625	1.000	120,904.8	75,565.5						649.0	405.6	649.0	405.6		
	R 17	13	0.601	1.000	120,904.8	72,663.8						649.0	390.0	649.0	390.0		
	R 18	14	0.577	1.000	120,904.8	69,762.1						649.0	374.5	649.0	374.5		
	R 19	15	0.555	1.000	120,904.8	67,102.2						649.0	360.2	649.0	360.2		
	R 20	16	0.534	1.000	120,904.8	64,563.2						649.0	346.6	649.0	346.6		
	R 21	17	0.513	1.000	120,904.8	62,024.2						649.0	332.9	649.0	332.9		
	R 22	18	0.494	1.000	120,904.8	59,727.0						649.0	320.6	649.0	320.6		
	R 23	19	0.475	1.000	120,904.8	57,429.8						649.0	308.3	649.0	308.3		
	R 24	20	0.456	1.000	120,904.8	55,132.6						649.0	295.9	649.0	295.9		
	R 25	21	0.439	1.000	120,904.8	53,077.2						649.0	284.9	649.0	284.9		
	R 26	22	0.422	1.000	120,904.8	51,021.8						649.0	273.9	649.0	273.9		
	R 27	23	0.406	1.000	120,904.8	49,087.3						649.0	263.5	649.0	263.5		
	R 28	24	0.390	1.000	120,904.8	47,152.9						649.0	253.1	649.0	253.1		
	R 29	25	0.375	1.000	120,904.8	45,339.3						649.0	243.4	649.0	243.4		
	R 30	26	0.361	1.000	120,904.8	43,646.6						649.0	234.3	649.0	234.3		
	R 31	27	0.347	1.000	120,904.8	41,954.0						649.0	225.2	649.0	225.2		
	R 32	28	0.333	1.000	120,904.8	40,261.3						649.0	216.1	649.0	216.1		
	R 33	29	0.321	1.000	120,904.8	38,810.4						649.0	208.3	649.0	208.3		
	R 34	30	0.308	1.000	120,904.8	37,238.7						649.0	199.9	649.0	199.9		
	R 35	31	0.296	1.000	120,904.8	35,787.8						649.0	192.1	649.0	192.1		
	R 36	32	0.285	1.000	120,904.8	34,457.9						649.0	185.0	649.0	185.0		
	R 37	33	0.274	1.000	120,904.8	33,127.9						649.0	177.8	649.0	177.8		
	R 38	34	0.264	1.000	120,904.8	31,918.9						649.0	171.3	649.0	171.3		
	R 39	35	0.253	1.000	120,904.8	30,588.9						649.0	164.2	649.0	164.2		
	R 40	36	0.244	1.000	120,904.8	29,500.8						649.0	158.4	649.0	158.4		
	R 41	37	0.234	1.000	120,904.8	28,291.7						649.0	151.9	649.0	151.9		
	R 42	38	0.225	1.000	120,904.8	27,203.6						649.0	146.0	649.0	146.0		
	R 43	39	0.217	1.000	120,904.8	26,236.3						649.0	140.8	649.0	140.8		
	R 44	40	0.208	1.000	120,904.8	25,148.2						649.0	135.0	649.0	135.0		
R 45	41	0.200	1.000	120,904.8	24,181.0						649.0	129.8	649.0	129.8			
R 46	42	0.193	1.000	120,904.8	23,334.6						649.0	125.3	649.0	125.3			
R 47	43	0.185	1.000	120,904.8	22,367.4						649.0	120.1	649.0	120.1			
R 48	44	0.178	1.000	120,904.8	21,521.1						649.0	115.5	649.0	115.5			
R 49	45	0.171	1.000	120,904.8	20,674.7						649.0	111.0	649.0	111.0			
R 50	46	0.165	1.000	120,904.8	19,949.3						649.0	107.1	649.0	107.1			
R 51	47	0.158	1.000	120,904.8	19,103.0						649.0	102.5	649.0	102.5			
R 52	48	0.152	1.000	120,904.8	18,377.5						649.0	98.6	649.0	98.6			
R 53	49	0.146	1.000	120,904.8	17,652.1						649.0	94.8	649.0	94.8			
R 54	50	0.141	1.000	120,904.8	17,047.6						649.0	91.5	649.0	91.5			
R 55	51	0.135	1.000	120,904.8	16,322.1						649.0	87.6	649.0	87.6			
R 56	52	0.130	1.000	120,904.8	15,717.6						649.0	84.4	649.0	84.4			
R 57	53	0.125	1.000	120,904.8	15,113.1						649.0	81.1	649.0	81.1			
R 58	54	0.120	1.000	120,904.8	14,508.6						649.0	77.9	649.0	77.9			
R 59	55	0.116	1.000	120,904.8	14,025.0						649.0	75.3	649.0	75.3			
合 計					6,282,388.6	2,333,794.0	531.0	2,334,325.0	36,945.7	32,914.9	36,825.6	15,250.2	73,771.3	48,165.1	48.5	2,286,159.9	169%

様式－6

事業費の内訳書

河川事業

事業名	大和川直轄河川改修事業（全体事業費）
-----	--------------------

評価年度	令和4年度	再評価
------	-------	-----

区分	費目	工種	単位	数量	金額 (百万円)	備考	
工事費			式	1	67,005		
	本工事費			式	1	66,784	
		築堤	m	3,000	2,448		
		河道掘削	千m ³	674	7,409		
		堰	箇所	4	2,127		
		樋門・樋管	箇所	1	162		
		堤防強化	m	41,600	7,071	浸透・侵食対策、法面・天端保護	
		高規格堤防	m	3,100	30,424		
		遊水地	式	1	15,776		
		防災ST	式	1	800		
	その他施設	式	1	567	CCTVカメラ設置、樋門耐震等		
付帯工事費			式	1	221		
	橋梁	式	1	221	西名阪架替え		
用地費及補償費			式	1	37,229		
間接経費			式	1	23,263		
工事諸費			式	1	18,259		
事業費 計			式	1	145,756		

維持管理費	式	1	55,607	78年間(H26～R73)
-------	---	---	--------	---------------

事業費の内訳書

河川事業

事業名	大和川直轄河川改修事業 (残事業費)
-----	--------------------

評価年度	令和4年度	再評価
------	-------	-----

区分	費目	工種	単位	数量	金額 (百万円)	備考	
工事費			式	1	33,343		
	本工事費			式	1	33,343	
		築堤	m	1,000	833		
		河床掘削	千m ³	300	3,393		
		堰	箇所	2	727		
		樋門・樋管	箇所	1	162		
		堤防強化	m	10,600	1,800	浸透・侵食対策、法面保護	
		高規格堤防	m	1400	13,900		
		遊水地	式	1	11,690		
		防災ST	式	1	800		
	その他施設	式	1	38	樋門耐震等		
用地費及補償費			式	1	20,700		
間接経費			式	1	10,839		
工事諸費			式	1	12,539		
事業費 計			式	1	77,421		
維持管理費			式	1	45,962	R6～R73までの68年間	

事業費の内訳書

河川事業

事業名	大和川直轄河川改修事業（当面の事業費）
-----	---------------------

評価年度	令和4年度						再評価
------	-------	--	--	--	--	--	-----

区分	費目	工種	単位	数量	金額 (百万円)	備考	
工事費			式	1	20,531		
	本工事費			式	1	20,531	
		築堤	m	400	353		
		河床掘削	千m ³	200	2,275		
		堰	箇所	1	400		
		堤防強化	m	6,200	1,050	浸透・侵食対策、法面保護	
		高規格堤防	m	900	8,441		
		遊水地	式	1	7,174		
		防災ST	式	1	800		
	その他施設	式	1	38	樋門耐震等		
用地費及補償費			式	1	5,711		
間接経費			式	1	6,996		
工事諸費			式	1	6,211		
事業費 計			式	1	39,449		

維持管理費			式	1	40,506	R6～R59までの54年間
-------	--	--	---	---	--------	---------------