



資料 No. 4-1
近畿地方整備局
事業評価監視委員会
令和8年度第1回

一般国道8号
福^ふ井^くバイ^いパス

【再評価】

令和8年6月
近畿地方整備局

目次

1. 事業全体図
2. 事業の概要
3. 事業費の見直し
4. 事業の必要性等に関する視点
 - 1) 事業を巡る社会経済情勢等の変化
 - 2) 事業の整備効果
 - 3) 事業の投資効果
 - 4) 地域における計画等
5. 事業進捗の見込みの視点
6. コスト縮減や代替案立案等の改善の視点
7. 関係自治体の意見
8. 対応方針(原案)

2. 事業の概要

一般国道8号 福井バイパス

事業の目的

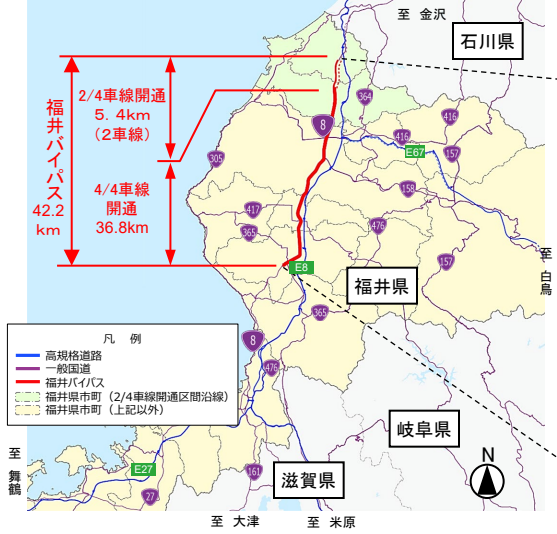
- 交通の円滑化（定時性の向上）
- 交通安全の確保
- 地域産業の活性化
- 災害時の住民避難支援

事業の概要・進捗状況

区間	(起) 福井県あわら市笹岡 (終) 福井県越前市塚原町
道路延長	42.2km
構造規格	第3種第1級
設計速度	80km/h
車線数	4車線
標準幅員	26.0m～28.0m
計画交通量	38,900台/日
全体事業費	1,035億円
事業化	昭和41年度 丸生～越前市塚原町 L=38.0km 平成2年度 笹岡～坂井市丸岡町玄女間を延伸 全体L=42.2km
都市計画決定	4/4車線開通済区間 昭和45年6月～昭和55年9月 2/4車線開通区間 平成3年8月
用地着手	昭和41年度
工事着手	昭和41年度
開通延長	4/4車線36.8km 2/4車線5.4km（暫定開通区間）
事業進捗率	約90%（令和8年3月末時点）※
用地進捗率	100%（面積ベース、令和8年3月末時点）

※令和8年度再評価後の事業費に対する進捗率（令和8年3月末進捗状況から算出）

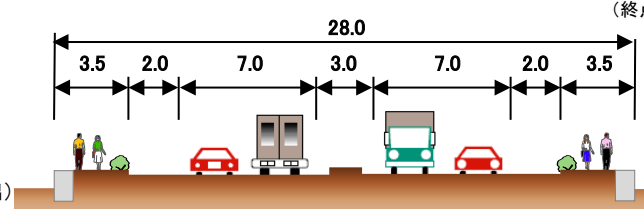
広域図



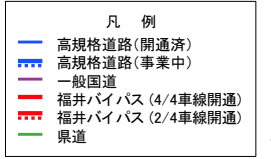
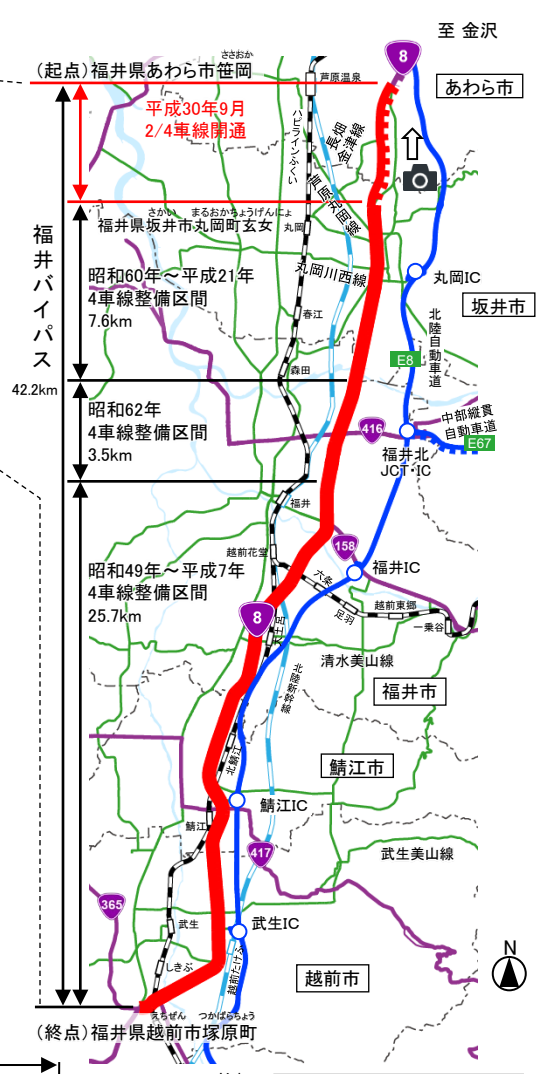
写真



標準断面図



位置図



■全体事業費の見直し

- 物価上昇による資機材費及び労務費の増、支障物件移設による増により、30.5億円の事業費増が生じたため、コスト縮減を図ったものの、事業費全体で30億円の増額が発生。
(1,005億円⇒1,035億円(約3%増))

■事業費増加の要因

- 物価上昇による資機材費及び労務費の増
- 支障物件移設による増

■コスト縮減の取組

- 発生土受入地の見直し

(単位:億円)

主な変更理由	金額	備考
物価上昇による資機材費及び労務費の増	30.0	
支障物件移設による増	0.5	
【コスト縮減案】発生土受入地の見直し	-0.5	
合計	30.0	

※30億円は現在価値化する前の金額である。

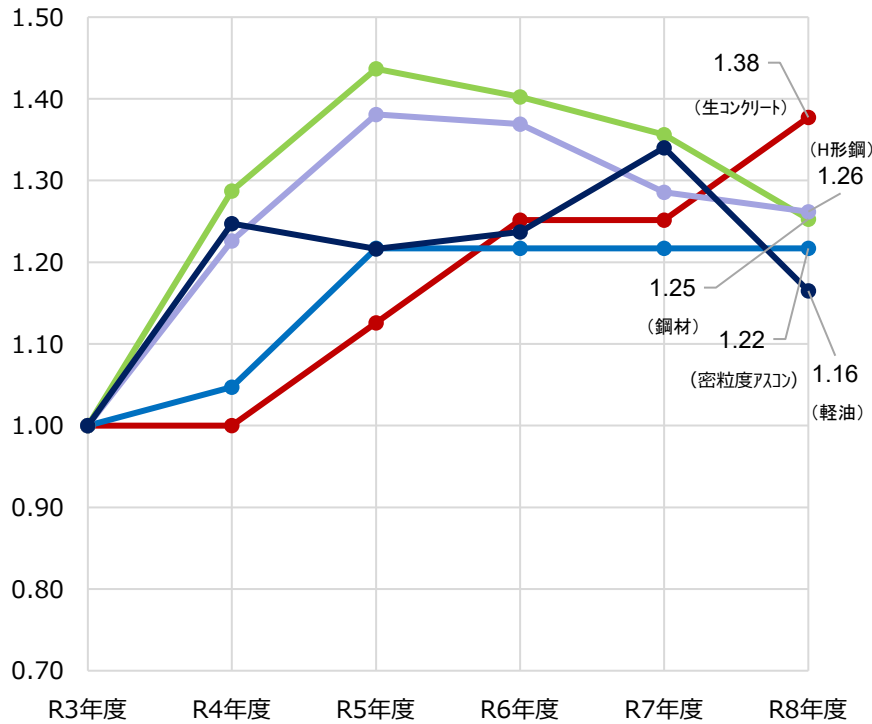
3. 事業費の見直し

物価上昇による資機材及び労務費の増(+30億円)

■ 前回評価 (R3) 後の資機材費及び労務費単価の上昇によって、増額の必要が生じた。

■ 主要建設資材単価の伸び率

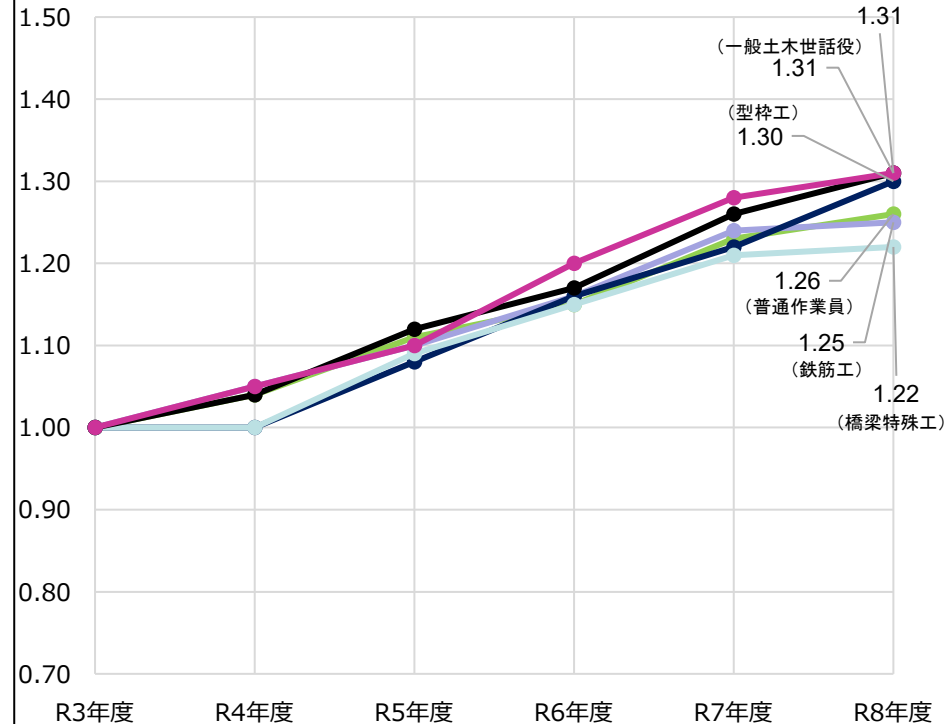
主要建設資材単価伸び率 (福井県単価)
(基準 令和3年度 = 1.00)



- 生コンクリート 24-12-25【福井】
- 鋼材 (異形棒鋼 D16) SD345
- 軽油
- アスファルト 密粒度AS20 (再生材)【福井】
- 鋼材 (H形鋼) 300×300×10×15

■ 労務単価の伸び率

労務単価伸び率 (福井県単価)
(基準 令和3年度 = 1.00)



- 普通作業員
- 鉄筋工
- 型枠工
- 橋梁特殊工
- 一般土木世話役
- 運転手 (特殊)

3. 事業費の見直し


支障物件移設による増 (+0.5億円)

- 当初計画では、既存資料より水道施設は支障にならないと想定していたが、熊坂川橋新設橋台の施工計画検討にあたり、試掘調査を実施した結果、水道施設が支障となることが判明。
- 施工時の影響範囲を回避する位置へ、水道施設を移設する必要が生じた。

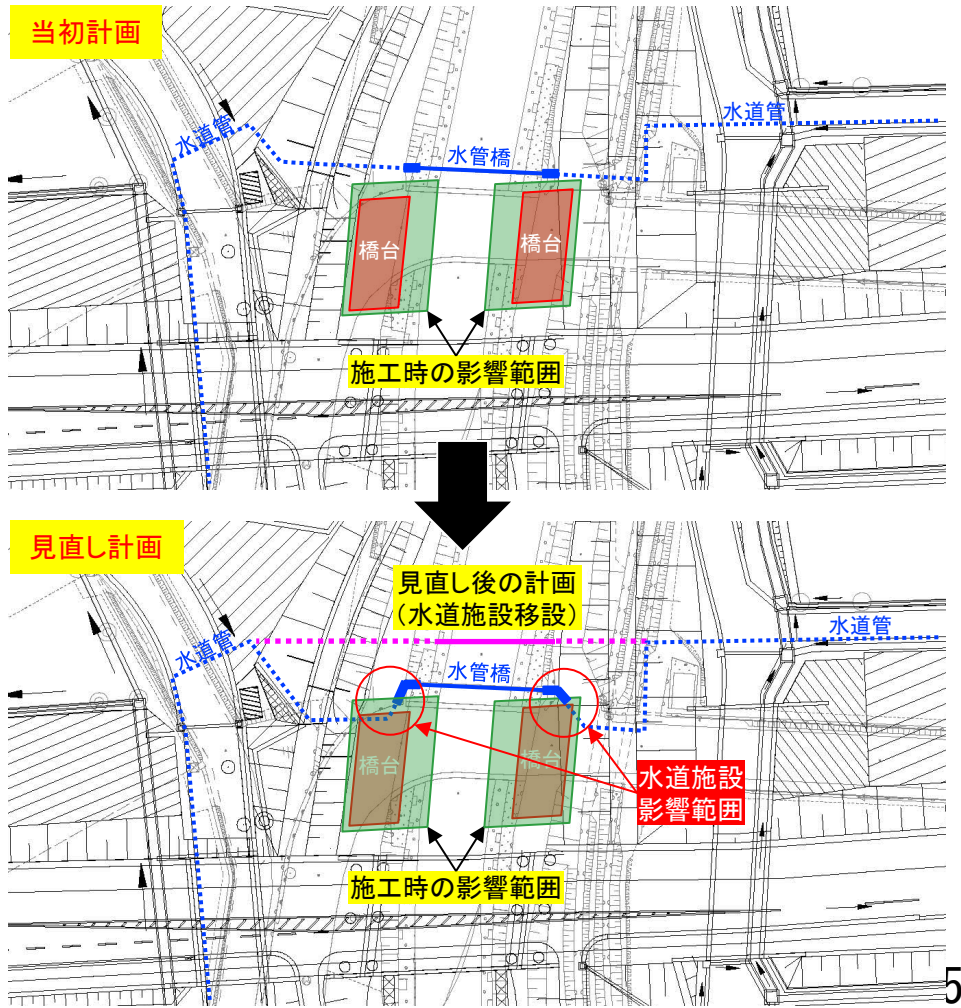
【位置図】



- 福井バイパス 暫定2車線整備
- 福井バイパス 完成4車線整備
- 高速道路
- 一般国道
- 主要地方道
- 一般県道
- 河川



【計画変更図】



4. 事業の必要性等に関する視点

一般国道8号 福井バイパス

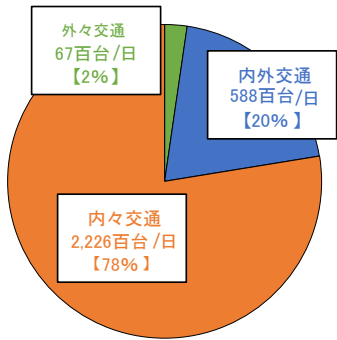
1) 事業を巡る社会経済情勢等の変化

※R3年度事業評価監視委員会の
評価時点から大きな変化なし

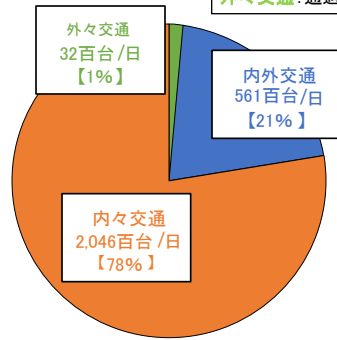
- 一般国道8号(既存供用区間および並行する旧国道8号)を利用する交通特性は、内々交通が78%、内外交通が21%と沿線地域を発着地とする交通が約9割を占めている。
- 沿線地域の人口は事業化後増加、近年は減少傾向であるが、世帯数及び自動車保有台数は事業化後に増加傾向である。

▼一般国道8号OD内訳

H220D内訳



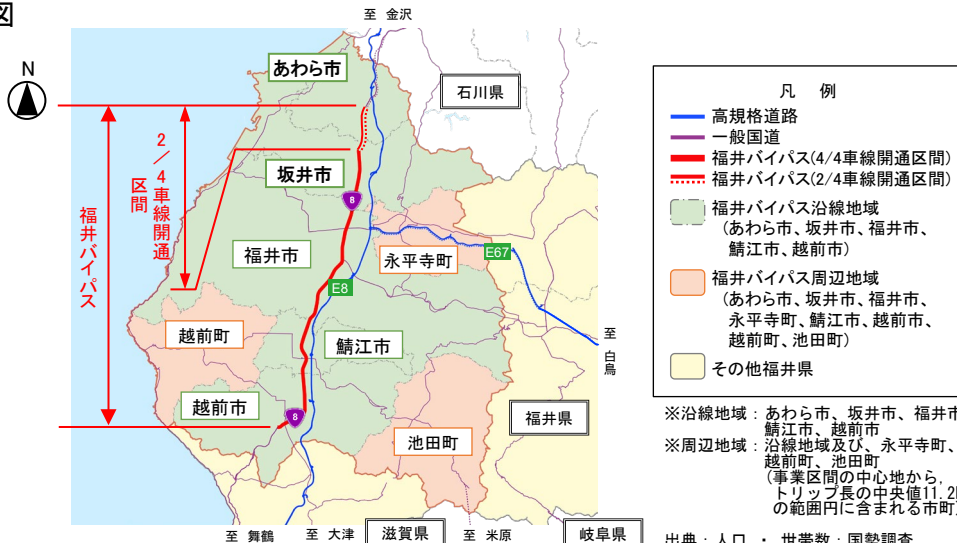
H270D内訳



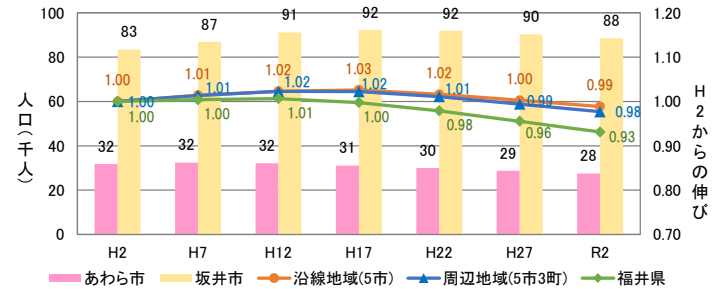
内外交通:沿線地域とその他の地域の交通
内々交通:沿線地域内の交通
外々交通:通過交通

※沿線地域とは、あわら市・坂井市・福井市・鯖江市・越前市
※平成27年全国道路・街路交通情勢調査の現況OD調査結果を基に算出
※平成27年全国道路・街路交通情勢調査の現況OD調査結果が現時点で最新である。

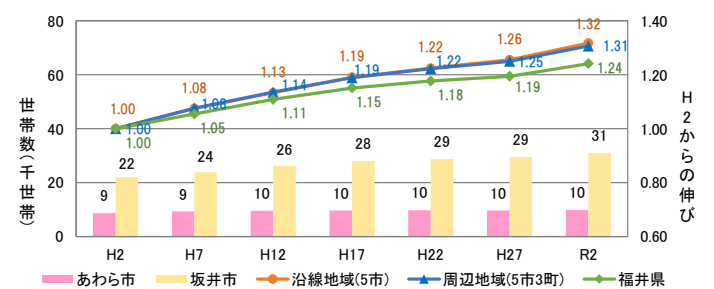
▼位置図



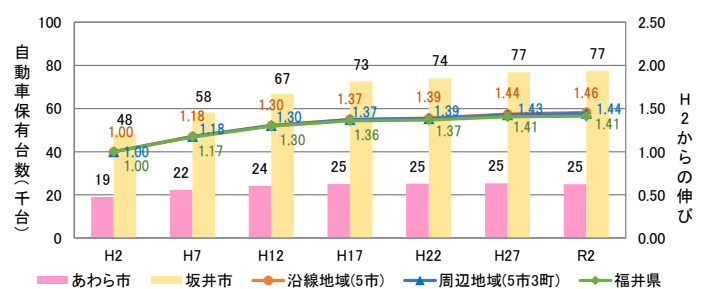
▼人口の推移(H2基準)



▼世帯数の推移(H2基準)



▼自動車保有台数の推移(H2基準)



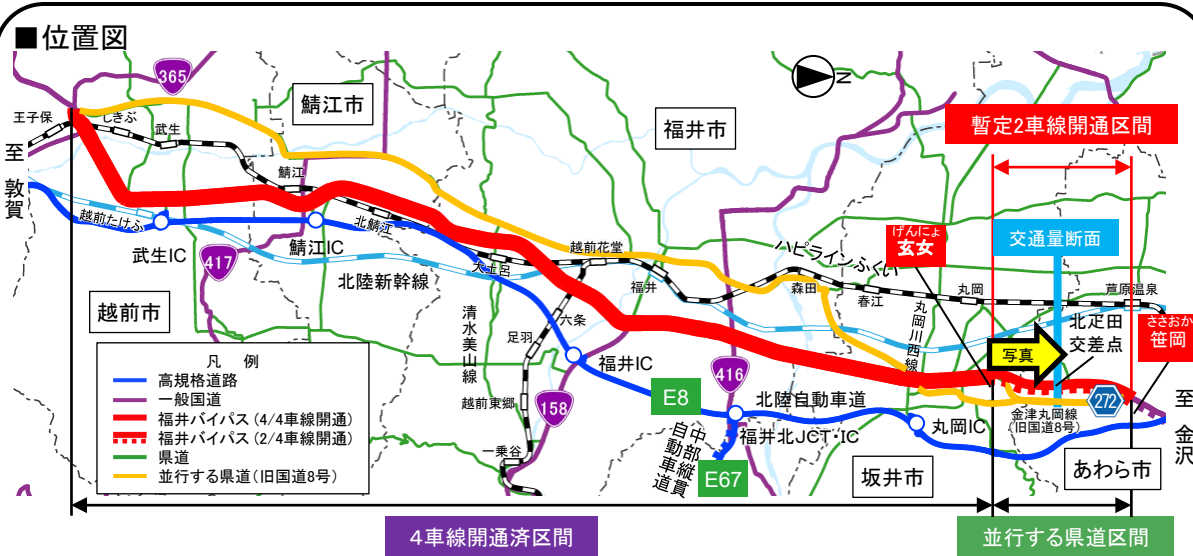
4. 事業の必要性等に関する視点

一般国道8号 福井バイパス

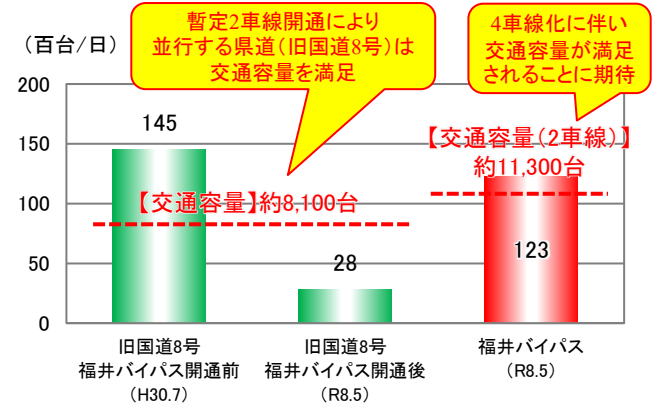
※R3年度事業評価監視委員会の
評価時点から大きな変化なし

2) 事業の整備効果(交通の円滑化)

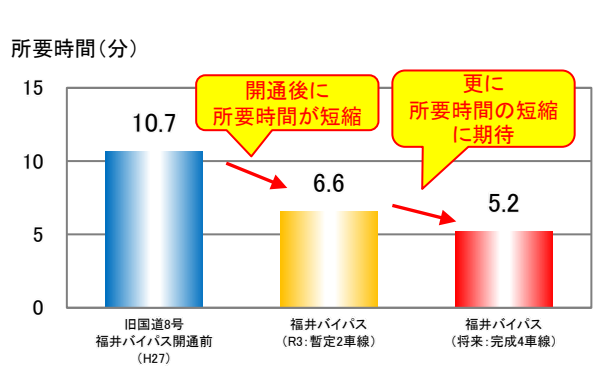
- 並行県道(旧国道8号)の交通量は交通容量の約1.8倍であったが、暫定2車線開通により解消。
- 暫定2車線区間の4車線化整備により、更なる旅行速度の向上や所要時間の短縮が期待される。



■ 暫定2車線区間の交通量と交通容量



■ 玄女～笹岡間の所要時間の推移



【事業区間に対する期待】

物流関係者の声

- ・ 福井バイパス周辺工業団地に立地する企業の物流のため、暫定2車線開通区間を毎日利用している。
- ・ 開通により、時間短縮や定時性の確保、事故・災害および降雪時における安定した物流経路が確保される。



出典: 福井河川国道調査結果 開通前(H30.7)、開通後(R8.5)

※開通前は旧国道8号を經由、開通後は福井バイパスを經由
出典: 平成27年度・令和3年度全国道路・街路交通情勢調査の混雑時旅行速度、福井バイパス暫定2車線区間の将来は法定速度60km/h

資料: ヒアリング調査結果 (R8.5)

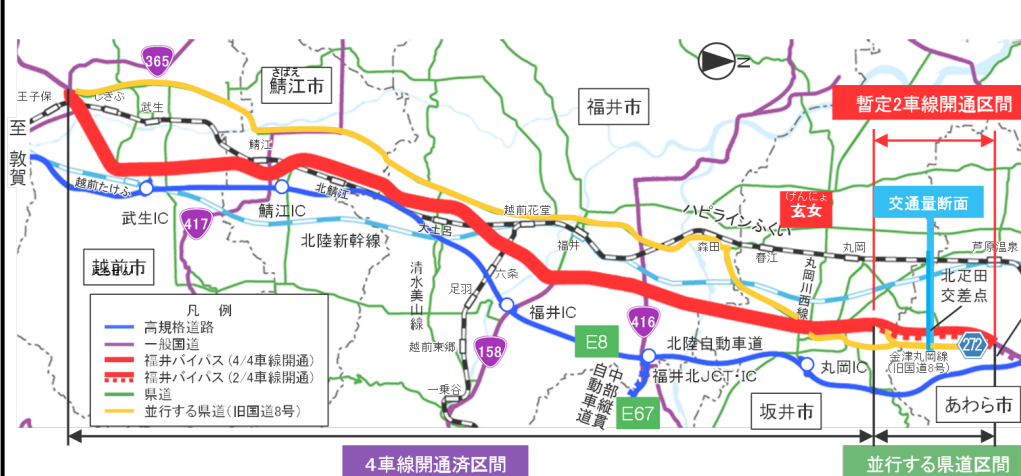
※R3年度事業評価監視委員会の
評価時点から大きな変化なし

4. 事業の必要性等に関する視点

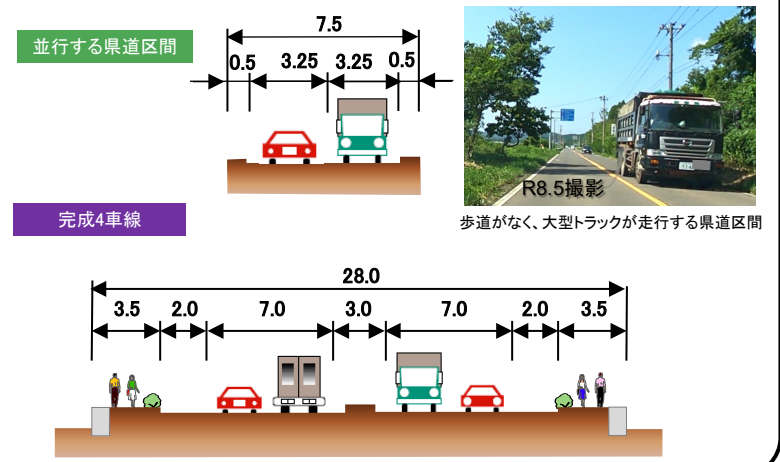
2) 事業の整備効果(交通安全の確保)

- 未整備区間の暫定2車線開通により、並行する県道区間から福井バイパスへ約8割の交通が転換。結果、並行する県道区間の死傷事故が大幅に減少。
- 一方、暫定2車線区間では、中央分離帯が無く、4車線開通済区間と比べて正面衝突の割合が高い状況となっている。暫定2車線開通区間の4車線化により、更なる安全性の向上が期待される。

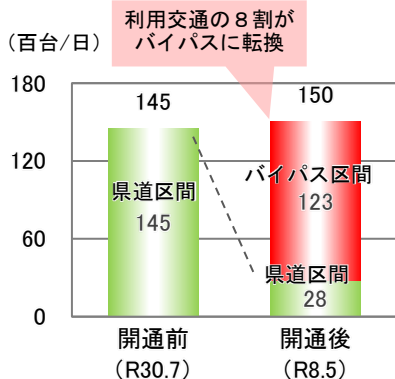
【4車線開通済区間と並行する県道区間の事故状況】



【県道と完成4車線の横断面図】

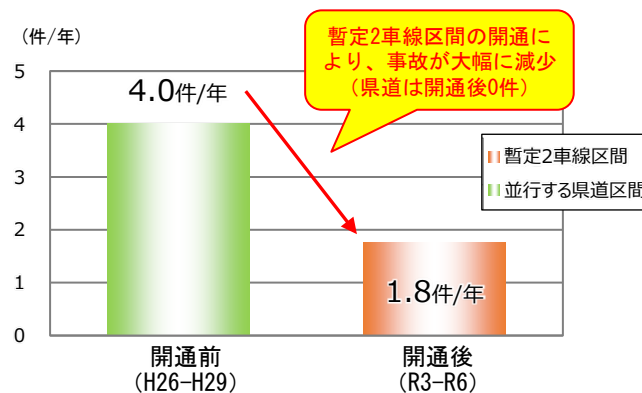


交通状況の変化

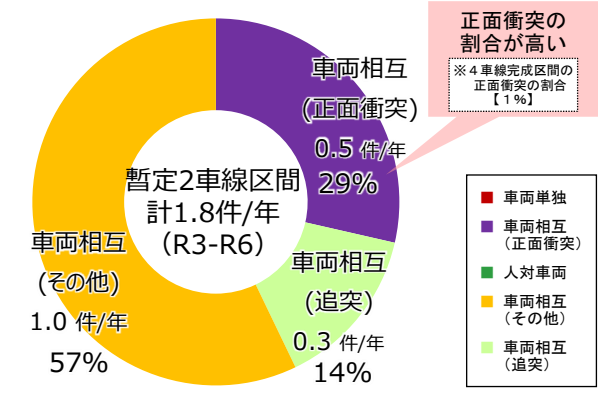


出典: 福井河川国道調査結果
開通前(H30.7)、開通後(R8.5)

暫定2車線区間に並行する県道の事故状況の変化



暫定2車線区間の類型別事故件数



資料: 交通事故総合分析センターデータを基に作成

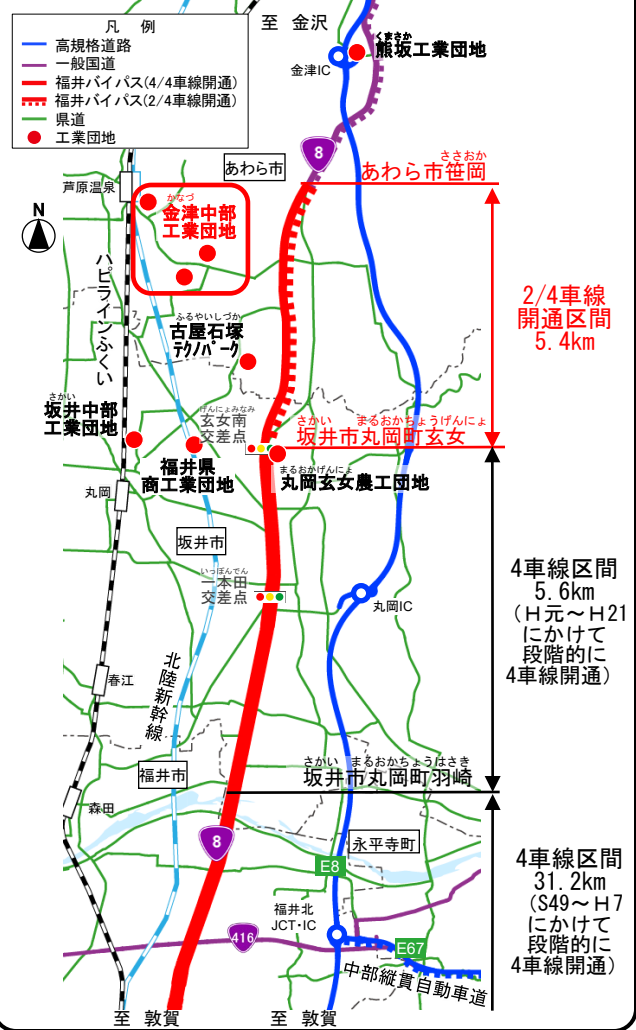
4. 事業の必要性等に関する視点

2) 事業の整備効果(地域産業の活性化)

※R3年度事業評価監視委員会の
評価時点から大きな変化なし

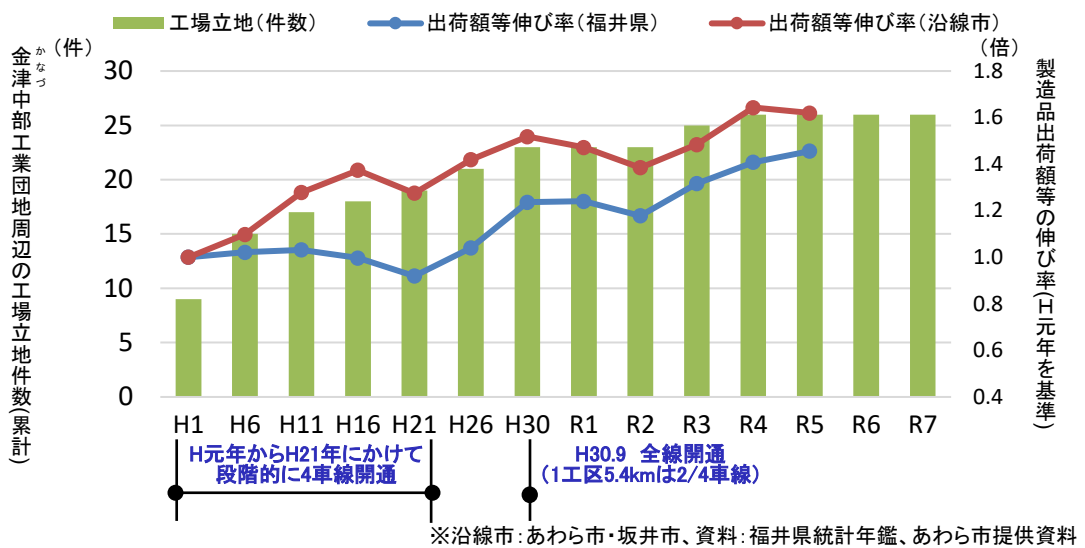
- 福井バイパスに近い金津中部工業団地周辺では、平成元年以降、企業立地件数は増加している。
- 暫定2車線開通区間の4車線化による利便性の向上により、更なる企業進出など地域産業の活性化が期待される。

【福井バイパス暫定2車線区間沿線の工業団地】



【金津中部工業団地周辺の企業立地と沿線市の製造品出荷額等の推移】

平成元年から坂井市丸岡町玄女~丸岡町羽崎の4車線化が始まり、それにあわせて、
金津中部工業団地周辺には、企業立地が増加した。



事業区間周辺の企業団地に立地する企業の声



福井バイパスの整備が進むにつれ、輸送ルートがバイパスと旧国道8号でダブルネットワーク化され、非常にルートを選べるという安心感に繋がっている。

資料:ヒアリング調査結果(R8.5)

企業誘致に関する沿線自治体の声



福井バイパスの整備が進むにつれ、県内外の企業から問合せが来ており、アクセス性の向上は企業誘致を進める上で大変重要なポイントである。

資料:ヒアリング調査結果(R8.5)

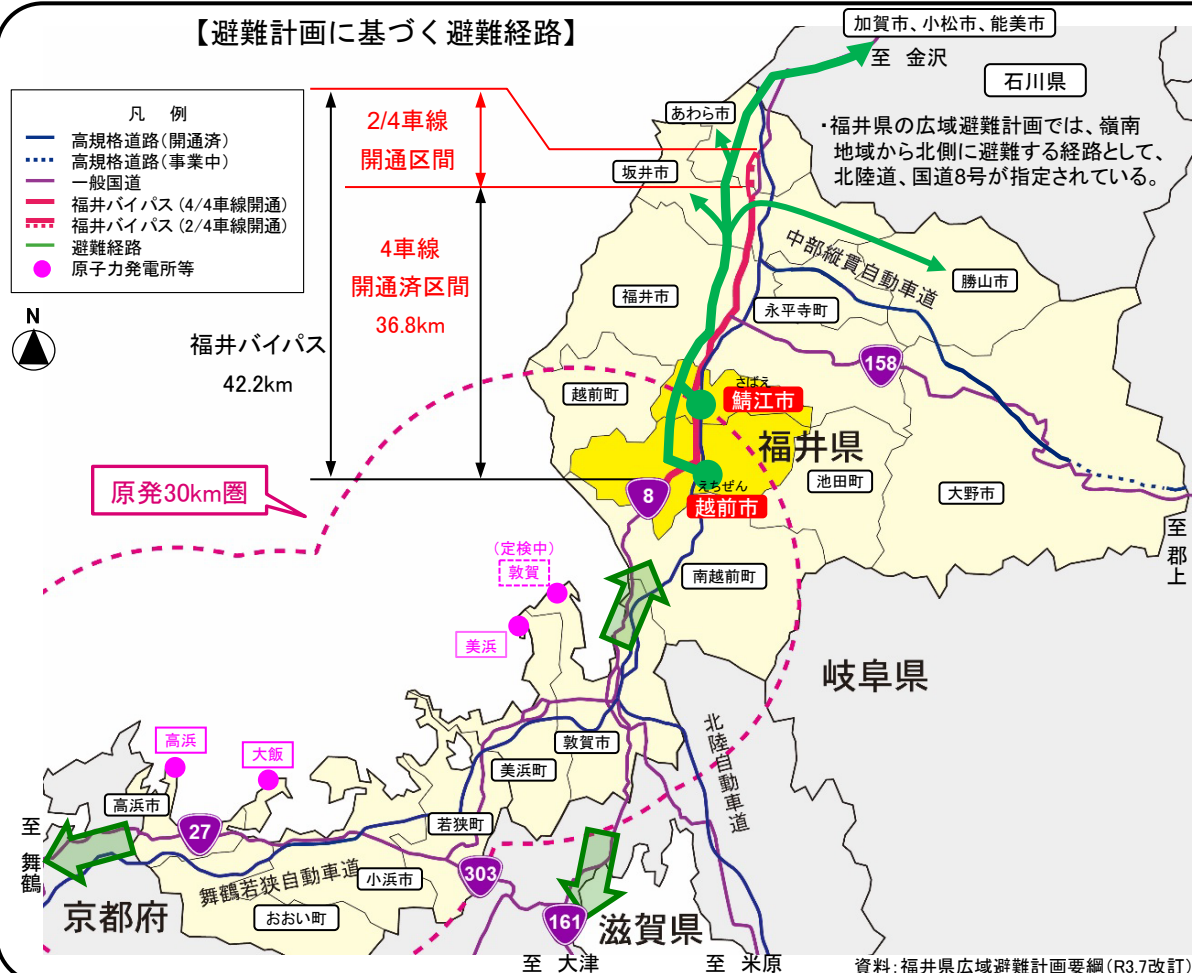
4. 事業の必要性等に関する視点

2) 事業の整備効果(災害時の住民避難支援)

※R3年度事業評価監視委員会の評価時点から大きな変化なし

- 福井県には、全国で最も多い4ヶ所13基※の原子力発電所があり、有事の際には原発30km圏に位置する市町から県内および県外に避難する防災計画が平成25年7月に定められた。
- 鯖江市及び越前市の避難先は福井県北部や石川県となっており、その避難経路として北陸道や国道8号が指定されていることから、暫定2車線区間の4車線化は円滑な住民避難の支援に貢献することが期待される。

※5基が廃止措置中



鯖江市・越前市等の市町は、原子力災害発生時には、福井県北部や石川県に避難する計画になっている。

対象市町	人口	県内の避難先	県外の避難先
鯖江市	68,302人	坂井市 勝山市	石川県 (加賀市)
越前市	80,611人	坂井市 あわら市	石川県 (小松市、能美市)

出典: 福井県広域避難計画要綱(R3.7改定)、令和2年国勢調査

災害時の対応に関する自治体の声

- ・令和6年能登半島地震等の大規模災害時において、迅速かつ確かな道路啓開が可能となるとともに、避難と救援物資輸送を両立できる道路となることが期待される。
- ・令和3年1月の大雪では、北陸自動車道の通行止めにより、国道8号に車両が集中し、4車線化未整備区間でスタック車両による渋滞が発生した。集中除雪による対応も行ったが、大規模な渋滞が継続した。



・福井バイパスの交通量が増加した場合にも、安定的な道路交通の確保が期待されるため、一日も早く4車線完成をお願いしたい。

資料: ヒアリング調査結果(R8.5)

4. 事業の必要性等に関する視点

3) 事業の投資効果

■ 便益(B)
 道路事業に関わる便益は、令和22年度の交通量を、整備の有無それぞれについて推計し、「費用便益分析マニュアル」に基づき3便益を計上。
 【3便益：走行時間短縮便益、走行経費減少便益、交通事故減少便益】

■ 費用(C)
 道路整備に係る建設費、及び維持管理費で算出

■ 事業全体

便益(B)	走行時間短縮便益	走行経費減少便益	交通事故減少便益	総便益	費用便益比 (B/C)
	10,488.7億円	888.6億円	64.3億円	11,442億円	
費用(C)	事業費	維持管理費	更新費	総費用	
	5,193.9億円	292.8億円	—	5,487億円	

■ 算出条件等

※下記に示す金額は、現在価値化前の値である。
 基準年 : 令和8年度
 検討期間 : 50年間
 現在価値算出のための社会的割引率 : 4%
 交通量の推計時点 : 令和22年度
 推計に用いた資料 : 平成27年度 全国道路・街路交通情勢調査

適用した費用便益分析

マニュアル : 令和7年8月版
 事業費 : 1,035億円
 維持管理費 : 45百万円/km
 作成主体 : 近畿地方整備局

■ 残事業

便益(B)	走行時間短縮便益	走行経費減少便益	交通事故減少便益	総便益	費用便益比 (B/C)
	245.2億円	3.7億円	3.8億円	253億円	
費用(C)	事業費	維持管理費	更新費	総費用	
	91.1億円	23.9億円	—	115億円	

■ 参考比較

事業全体
 費用便益比 (B/C) : 3.4 (社会的割引率2%)
 費用便益比 (B/C) : 4.5 (社会的割引率1%)

残事業
 費用便益比 (B/C) : 3.0 (社会的割引率2%)
 費用便益比 (B/C) : 3.5 (社会的割引率1%)

※1 便益・費用については、現在価値化した値である(便益算出する原単位は令和6年価格により算出)
 ※2 便益・費用の合計値については、少数第二位四捨五入
 ※3 残事業については、基準年の翌年度以降の残事業費及び翌年度以降の供用により発生する便益で算出している

【参考】費用便益分析に含まれない効果

一般国道8号 福井バイパス

項目		事業全体	残事業	
費用	事業費	5,193.9億円	91.1億円	
	維持管理費	292.8億円	23.9億円	
	総費用(C)	5,487億円	115億円	
効果	便益	走行時間短縮便益	10,488.7億円	245.2億円
		走行経費減少便益	888.6億円	3.7億円
		交通事故減少便益	64.3億円	3.8億円
		総便益(B)	11,442億円	253億円
	B/C		2.1	2.2
	その他効果	①時間信頼性向上便益	3,084億円	
		②CO2排出量削減便益	10億円	
		合計(①+②)	3,094億円	
総便益(ΣB)		11,442億円 +その他効果	253億円 +その他効果	

【参考】費用便益分析に含まれない効果

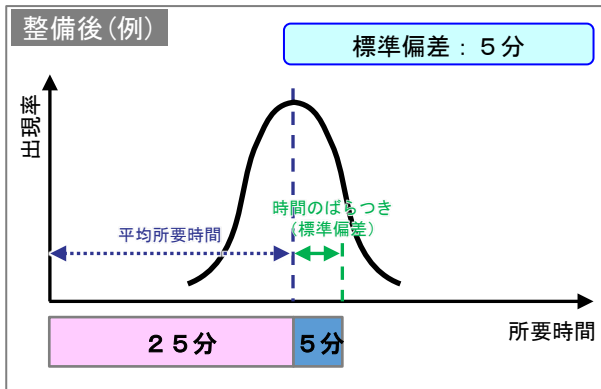
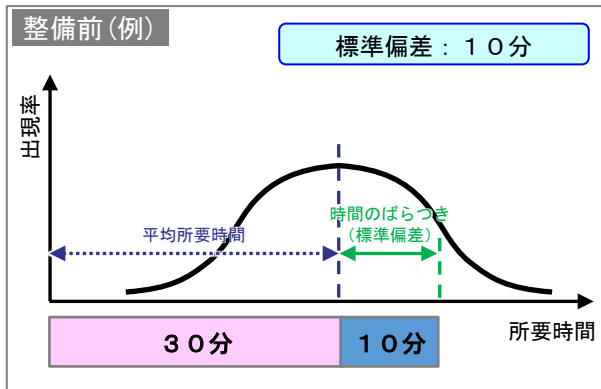
一般国道8号 福井バイパス

①時間信頼性向上便益

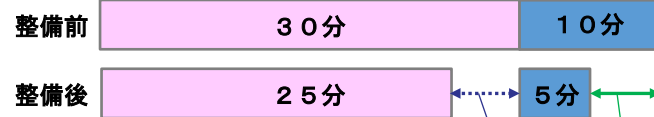
現在価値換算
3,084億円/50年

○道路整備により所要時間のバラツキが減少し、移動時間の標準偏差（余裕時間）が短縮する効果を評価

＜計算手法※1＞ 単年度便益 = (整備前の余裕時間 - 整備後の余裕時間) × 交通量 × 時間価値 × 365



【(例)便益に用いる短縮時間※1】



【時間価値原単位※2】

車種	時間価値原単位 単位：円/分・台
乗用車	43.74
バス	386.79
乗用車類	48.89
小型貨物車	52.07
普通貨物車	101.93

走行時間短縮便益
[短縮時間の
5分を貨幣換算]

時間信頼性向上便益
[余裕時間の差(5分)
を貨幣換算]

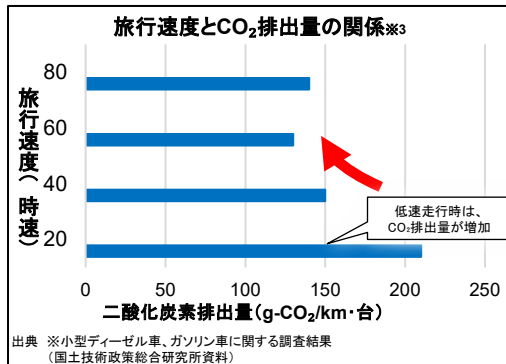
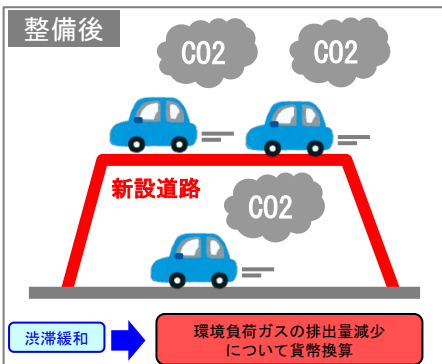
出典 ※1 時間信頼性向上便益算定マニュアル (H26 国土交通省)
※2 費用便益分析マニュアル (R7.8 国土交通省)

②CO2排出量削減便益

現在価値換算
10億円/50年

○道路整備により走行速度が改善することで、CO2排出量が低減されることによる効果を評価

＜計算手法※1＞ 単年度便益 = (整備前のCO2排出量 - 整備後のCO2排出量) × 貨幣価値 × 365



【中部縦貫自動車道の場合】

走行速度の向上により
CO₂ : 21,092 t-CO₂/年を削減

【貨幣価値原単位※2】

単位：円/t-c
貨幣価値原単位
10,600

出典 ※1 道路環境影響評価等に用いる自動車排出係数の算定根拠 (H22 国土技術政策総合研究所)
※2 公共事業評価の費用便益分析に関する技術指針 (共通編) (R6.9 国土交通省)
※3 道路におけるカーボンニュートラル推進戦略(骨子) (R6.12 国土交通省)

4) 地域における計画等

■ 地域における計画

福井バイパスは、下記の計画に位置付けられています。

- 福井県都市計画マスタープラン「嶺北北部都市計画区域の整備、開発及び保全の方針」(令和6年9月)
- 第二次坂井市総合計画 後期基本計画(令和7年3月)
- 第二次あわら市総合振興計画 後期基本計画(令和3年3月)

■ 要望経緯

- 平成27年2月 加賀市議会・あわら市議会友好交流議員連盟 設立
構成メンバー 加賀市議会議員、あわら市議会議員
(最近の動向)
 - ・令和7年11月 国土交通省に対し、福井バイパスの整備促進
- 昭和41年12月 福井県福井バイパス道路建設促進協議会 設立
構成メンバー 福井県、福井市、鯖江市、越前市、あわら市、丸岡町
(最近の動向)
 - ・令和7年11月 国土交通省に対し、福井バイパスの整備促進

5. 事業の進捗の見込みの視点

1) 事業の進捗状況

令和8年度事業内容

- ・全線用地取得は完了。
- ・現在、調査設計、改良工事を推進。

進捗状況

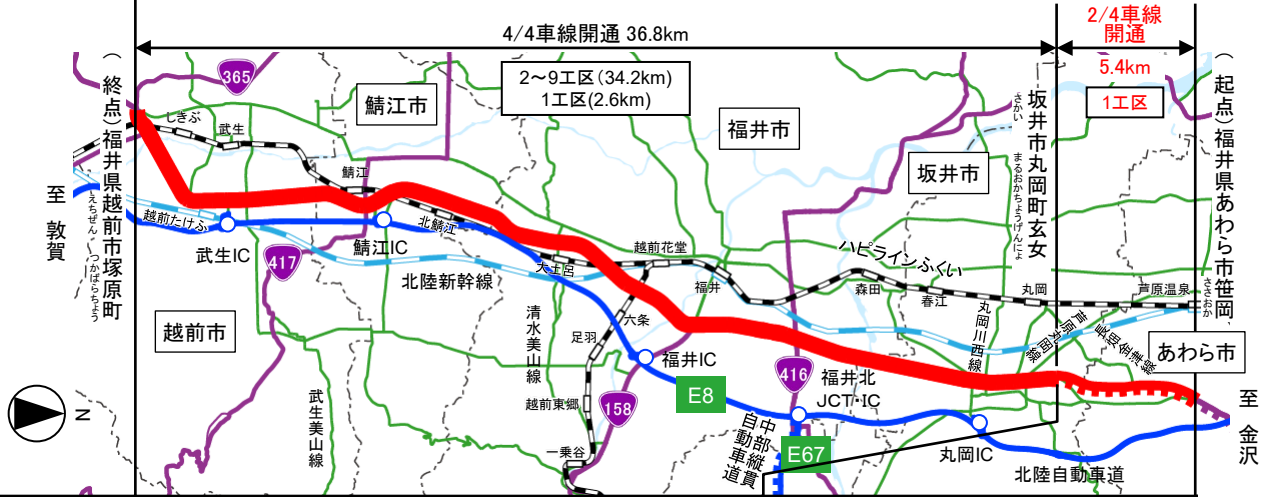
- ・令和8年3月までの進捗率は、用地進捗率 100%(面積ベース)、事業進捗率 約90%(事業費ベース)。

進捗状況上の課題

- ・道路の整備により排水断面が不足する既存水路の改修が必要となり、水路管理者等との調整を行ったほか、各種関係機関協議に時間を要した。
- ・引き続き、道路改良、橋梁工事等を進めるが、掘削部に中硬岩が確認されており、時間を要すると想定されるものの、現在のところ大きな課題は生じていない。

2) 今後のスケジュール等

- ・引き続き事業を推進し、早期の完成を目指す。



区 間	開通済区間	暫定2車線区間
用 地	用地取得済	
工 事	開通済	調査設計、改良工事
	H21.3.31迄に開通済(完成4車線)	H30.9.1に開通(暫定2車線)

凡 例	
—	高規格道路
—	一般国道
—	福井バイパス(4/4車線開通)
- - -	福井バイパス(2/4車線開通)
—	県道

6. コスト縮減や代替案立案等の改善の視点

- 事業に伴う発生土の搬出先について、民間の有料受入地へ搬出することとしていたが、行政間の協議を実施し、公共事業間の流用によりコスト縮減を図る。
- 今後も、技術の進展により新技術・新工法の採用など、コスト縮減に努めながら事業を推進。
- 発生土受入地の見直しによるコスト縮減(▲ 0.5億円)



■福井県知事

令和8年6月5日 土政推第60号

近畿地方整備局事業評価監視委員会に諮る対応方針(原案)の作成に係る意見照会について(回答)

国道8号福井バイパスの対応方針(原案)「事業継続」については、異存ない。

国道8号は、関西・中京から北陸、東北を結ぶ日本海側の国土軸で、物流において大きな役割を果たすとともに、国土強靱化に不可欠な重要な路線である。平成30年2月および令和3年1月の大雪では、長時間の通行止めが発生し、社会経済への大きな影響が生じたことから、機能強化を進めることが急務となっている。

しかしながら、福井バイパス(あわら市笹岡～坂井市丸岡町玄女)は、用地買収が完了しているものの、平成30年度に暫定2車線で開通後、長年4車線化されていない状況が続いている。その間、物価高騰により事業費が増額となることは、非効率であるため、早期に完成年度を示し、一日も早い4車線化を実現させることを強く要望する。

また同様に、石川県境部の金津道路、牛ノ谷道路についても早期4車線化をお願いする。

◆ 沿線市町村の期待

■ 坂井市長

本事業は、日本海側の広域交通を支える重要な路線であり、物流の円滑化や国土強靱化の観点から、その必要性・重要性については十分認識しているところである。

本区間は平成30年度に暫定2車線で供用され、また4車線化に必要な用地も確保されていることから、地域としては今後の整備の進展に大きな期待を寄せているところである。

近年の物価や建設コストの上昇が続いている状況も踏まえ、引き続き、工程管理の工夫や事業執行の効率化にご配慮いただきながら、1日も早い4車線化の完成に向けて取り組まれるようお願いする。

◆ 沿線市町村の期待

■ あわら市長

国道8号福井バイパスの暫定2車線区間については、交通量が多く、正面衝突事故の危険性や渋滞の発生など、安全性・円滑性の両面で課題を抱えている。特に冬季には、大雪により深刻な交通障害が発生し、広域的な物流や通勤等に大きな影響を及ぼしてきたことから、2車線体制の脆弱性が顕在化しており、住民生活や企業活動を支える道路として、より高い安全性と信頼性の確保が求められている。

さらに、4車線化による機能強化は、本市のみならず北陸地方の人流・物流を支える重要な役割を担うものである。交通利便性の向上に加え、安定した物流ネットワークの構築により、さらなる産業振興や企業立地の促進が期待されるとともに、観光交流の拡大など地域全体の発展に大きく寄与し、地方創生を支える基盤となるものである。

福井バイパスは、事業の必要性等に関する視点、事業の進捗の見込みの視点から継続が妥当と判断できる。

引き続き事業を推進し、早期の開通を目指すことが適切である。

事業継続



資料 No. 4-2
近畿地方整備局
事業評価監視委員会
令和8年度第1回

一般国道8号
福井バイパス

【再評価】
(計算結果等参考資料)

令和8年6月
近畿地方整備局

(再評価)

様式1 客観的評価指標による事業採択の前提条件、事業の効果や必要性の確認の状況

事業名	一般国道8号 福井バイパス
事業区分	一般国道(二次改築)
事業主体	近畿地方整備局

●事業採択の前提条件を確認するための指標

		指 標	指標チェックの根拠
前提条件	事業の効率性	■ 便益が費用を上回っている	全事業：費用便益比(B/C)=2.1(経済的純現在価値(B-C)=5955億円、経済的内部収益率(EIRR)=5.2%) 残事業：費用便益比(B/C)=2.2(経済的純現在価値(B-C)=138億円、経済的内部収益率(EIRR)=10.6%)

●事業の効果や必要性を評価するための指標

政策目標	指 標 (対象となる指標のみ記載。効果が確認されるものは□を■に変更)	指標チェックの根拠
1. 活力	円滑なモビリティの確保	
	<input checked="" type="checkbox"/> 現道等の年間渋滞損失時間及び削減率 <input type="checkbox"/> 現道等における混雑時旅行速度が20km/h未満である区間の旅行速度の改善が期待される <input type="checkbox"/> 現道又は並行区間等における踏切交通遮断量が10,000台時/日以上踏切道の除却もしくは交通改善が期待される <input checked="" type="checkbox"/> 現道等に、当該路線の整備により利便性の向上が期待できるバス路線が存在する <input checked="" type="checkbox"/> 新幹線駅もしくは特急停車駅へのアクセス向上が見込まれる <input checked="" type="checkbox"/> 第一種空港、第二種空港、第三種空港もしくは共用飛行場へのアクセス向上が見込まれる	区間a(費用便益分析対象区間)について 渋滞損失時間(現況):9343万人・時間/年 渋滞損失削減時間:38万人・時間/年(9343万人・時間/年⇒9305万人・時間/年) 区間b(当該区間/並行区間)について:一般国道8号(主)福井金津線・(県)福井鯖江線・(主)福井朝日武生線(県)三尾野別所線・(県)三尾野鯖江(県)瓜生今福線・(主)丸岡川西線・ 並行区間等(当該区間)の渋滞損失時間:29万人・時間/年 並行区間等(当該区間)の渋滞損失削減率:0.1割削減 県道金津丸岡線:京福バス(芦原丸岡永平寺線) 坂井市丸岡町~JR芦原温泉駅、19分~17分 福井市~小松空港、107分~104分
	物流効率化の支援	
	<input type="checkbox"/> 重要港湾もしくは特定重要港湾へのアクセス向上が見込まれる <input checked="" type="checkbox"/> 農林水産業を主体とする地域において農林水産品の流通の利便性が向上が見込まれる <input type="checkbox"/> 現道等における、総重量25tの車両もしくはISO規格背高海上コンテナ輸送車が通行できない区間を解消する	あわら市、坂井市(コシヒカリ、スイカ、大根等) 主な出荷先:福井市(福井市中央卸売市場)

1. 活力	都市の再生	<input type="checkbox"/> 都市再生プロジェクトを支援する事業である	
		<input type="checkbox"/> 広域道路整備基本計画に位置づけのある環状道路を形成する	
		<input type="checkbox"/> 市街地再開発、区画整理等の沿道まちづくりとの連携あり	
		<input type="checkbox"/> 中心市街地内で行う事業である	
		<input type="checkbox"/> 幹線都市計画道路網密度が1.5km/km2以下である市街地内での事業である	
		<input type="checkbox"/> DID区域内の都市計画道路整備であり、市街地の都市計画道路網密度が向上する	
		<input type="checkbox"/> 対象区間が現在連絡道路がない住宅地開発(300戸以上又は16ha以上、大都市においては100戸以上又は5ha以上)への連絡道路となる	
国土・地域ネットワークの構築		<input type="checkbox"/> 高速自動車国道と並行する自専道（A'路線）としての位置づけあり	
		<input type="checkbox"/> 地域高規格道路の位置づけあり	
		<input type="checkbox"/> 当該路線が新たに拠点都市間を高規格幹線道路で連絡するルートを構成する（A'路線としての位置づけがある場合）	
		<input checked="" type="checkbox"/> 当該路線が隣接した日常活動圏中心都市間を最短時間で連絡する路線を構成する	福井市～越前市
		<input type="checkbox"/> 現道等における交通不能区間を解消する	
		<input type="checkbox"/> 現道等における大型車のすれ違い困難区間を解消する	
		<input checked="" type="checkbox"/> 日常活動圏の中心都市へのアクセス向上が見込まれる	あわら市～福井市、57分→54分
個性ある地域の形成		<input type="checkbox"/> 鉄道や河川等により一体的発展が阻害されている地区を解消する	
		<input checked="" type="checkbox"/> 拠点開発プロジェクト、地域連携プロジェクト、大規模イベントを支援する	熊坂工業団地、金津中部工業団地、古屋石塚テクノパーク、坂井中部工業団地、福井県商工業団地、丸岡玄女農工団地、舟寄農工業団地
		<input checked="" type="checkbox"/> 主要な観光地へのアクセス向上が期待される	金津創作の森（年間観光入込客数：11万人/年 R6年）、丸岡城（年間観光客入込客数：20万人/年 R6年）
		<input type="checkbox"/> 新規整備の公共公益施設へ直結する道路である	
2. 暮らし	歩行者・自転車のための生活空間の形成		
		<input type="checkbox"/> 自転車交通量が500台/日以上、自動車交通量が1,000台/12h以上、歩行者交通量が500人/日以上全ての当該する区間において、自転車利用空間を整備することにより、当該区間の歩行者・自転車の通行の快適・安全性の向上が期待できる	
		<input type="checkbox"/> 交通バリアフリー法における道路特定事業に位置付けがある、または、交通バリアフリー法に基づく重点整備地区における特定経路を形成する区間が新たにバリアフリー化される	
	無電柱化による美しい町並みの形成		
	<input type="checkbox"/> 対象区間が電線類地中化5ヶ年計画に位置づけ有り		
	<input type="checkbox"/> 市街地又は歴史景観地区（歴史的風土特別保存区域及び重要伝統的建造物保存地区）の幹線道路において新たに無電柱化を達成する		
安全で安心できるくらしの確保			
	<input checked="" type="checkbox"/> 三次医療施設へのアクセス向上が見込まれる	あわら市～福井県立病院（三次救急医療施設）（所要時間46分→44分）	

3. 安全		
安全な生活環境の確保		
<input type="checkbox"/>	現道等に死傷事故率が500件/億台キロ以上である区間が存する場合において、交通量の減少、歩道の設置又は線形不良区間の解消等により、当該区間の安全性の向上が期待できる	
<input type="checkbox"/>	当該区間の自動車交通量が1,000台/12h以上（当該区間が通学路である場合は500台/12h以上）かつ歩行者交通量100人/日以上（当該区間が通学路である場合は学童、園児が40人/日以上）の場合、又は歩行者交通量500人/日以上の場合において、歩道が無い又は狭小な区間に歩道が設置される	
災害への備え		
<input type="checkbox"/>	近隣市へのルートが1つしかなく、災害による1～2箇所の道路寸断で孤立化する集落を解消する	
<input checked="" type="checkbox"/>	対象区間が、都道府県地域防災計画、緊急輸送道路ネットワーク計画又は地震対策緊急整備事業計画に位置づけがある、又は地震防災緊急事業五ヶ年計画に位置づけのある路線（以下「緊急輸送道路」という）として位置づけあり	福井県地域防災計画（R7.3）（第1次緊急輸送路）
<input checked="" type="checkbox"/>	緊急輸送道路が通行止になった場合に大幅な迂回を強いられる区間の代替路線を形成する	国道8号、（県）金津丸岡線、（主）福井金津線、（主）芦原丸岡線（坂井市丸岡町～あわら市熊坂）
<input type="checkbox"/>	並行する高速ネットワークの代替路線として機能する（A'路線としての位置づけがある場合）	
<input type="checkbox"/>	現道等の防災点検又は震災点検要対策箇所もしくは架替の必要のある老朽橋梁における通行規制等が解消される	
<input type="checkbox"/>	現道等の事前通行規制区間、特殊通行規制区間又は冬期交通障害区間を解消する	
4. 環境		
地球環境の保全		
<input checked="" type="checkbox"/>	対象道路の整備により削減される自動車からのCO2排出量	CO2排出削減量：1417.64t-CO2/年
生活環境の改善・保全		
<input checked="" type="checkbox"/>	現道等における自動車からのNO2排出削減率	（推計結果） 評価対象区間（現道／平行区間等）：一般国道8号（主）福井金津線・（県）福井鯖江線・（主）福井朝日武生線（県）三尾野別所線・（県）三尾野鯖江（県）瓜生今福線・（主）丸岡川西線・ 排出削減量：5.77t/年、排出削減率：1割削減 （バイパス事業の場合）バイパス等についてNOx排出増加量：4.06t/年
<input checked="" type="checkbox"/>	現道等における自動車からのSPM排出削減率	（推計結果） 評価対象区間（現道／平行区間等）：一般国道8号（主）福井金津線・（県）福井鯖江線・（主）福井朝日武生線（県）三尾野別所線・（県）三尾野鯖江（県）瓜生今福線・（主）丸岡川西線・ 排出削減量：0.33t/年、排出削減率：1割削減 （バイパス事業の場合）バイパス等についてSPM排出増加量：0.19t/年
<input checked="" type="checkbox"/>	現道等で騒音レベルが夜間要請限度を超過している区間について、新たに要請限度を下回ることが期待される区間がある	国道8号 あわら市中川（騒音レベル：夜間73dB[H29.11]→夜間60dB[H30.9]） 国道8号 あわら市瓜生（騒音レベル：夜間73dB[H28.7]、改善見込み）、坂井市丸岡町堀水（騒音レベル：夜間70dB[H29.11]、改善見込み）
<input type="checkbox"/>	その他、環境や景観上の効果が期待される	
5. その他		
他のプロジェクトとの関係		
<input type="checkbox"/>	関連する大規模道路事業と一体的に整備する必要あり	
<input checked="" type="checkbox"/>	他機関との連携プログラムに位置づけられている	嶺北北部都市計画区域の整備、開発及び保全の方針（R6.9）：地域間の交流・連携を支援 第二次坂井市総合計画後期基本計画（R7.3）：南北方面の広域道路ネットワークを形成 第二次あわら市総合振興計画後期基本計画（R3.3）：広域的な交流を支える広域連携軸
<input type="checkbox"/>	その他、対象地域や事業に固有の事情等、以上の項目に属さない効果が見込まれる	

(再評価)

様式-2

費用便益分析の結果

路線名	事業名	延長	事業種別	現拡・BP・その他の別
一般国道8号	福井バイパス	L=42.2km	二次改築	BP

計画交通量 (台/日)	車線数	事業主体
38,900	4車線	近畿地方整備局

① 費用

	事業費	維持管理費	更新費	合計
基準年	令和8年度			
単純合計	1,007億円	862億円		1,869億円
うち残事業分	106億円	70億円		177億円
基準年における 現在価値 (C)	5,194億円	293億円		5,487億円
うち残事業分	91億円	24億円		115億円

② 便 益

	走行時間 短縮便益	走行経費 減少便益	交通事故 減少便益	合 計
基 準 年	令和8年度			
供 用 年	令和15年度			
単年便益 (初年便益)	680億円	58億円	4.2億円	742億円
基準年における 現在価値 (B)	10,489億円	889億円	64億円	11,442億円
うち残事業分	245億円	3.7億円	3.8億円	253億円

③ 結 果

【事業全体】

費用便益比 (B/C)	2.1 [4%]	[参考] 3.4 [2%]	[参考] 4.5 [1%]
経済的純現在価値 (B-C)	5,955億円 [4%]	[参考] 12,970億円 [2%]	[参考] 18,566億円 [1%]
経済的内部収益率 (EIRR)	5.2%		

※ [] 内は社会的割引率

【残事業】

費用便益比 (B/C)	2.2 [4%]	[参考] 3.0 [2%]	[参考] 3.5 [1%]
経済的純現在価値 (B-C)	138億円 [4%]	[参考] 270億円 [2%]	[参考] 379億円 [1%]
経済的内部収益率 (EIRR)	10.6%		

※ [] 内は社会的割引率

注) 費用及び便益の合計は、表示桁数の関係で計算値と一致しないことがある。

④ 感 度 分 析

【事業全体】

変動要因	基準値	変動ケース	費用便益比 (B/C)
交通量	38,900台/日	±10%	1.9~2.3
事業費	1,007億円	±10%	2.1~2.1
事業期間	67年	±20%	2.1~2.3

【残事業】

変動要因	基準値	変動ケース	費用便益比 (B/C)
交通量	38,900台/日	±10%	2.0~2.4
事業費	106億円	±10%	2.0~2.4
事業期間	6年	±20%	2.1~2.2

交通状況の変化

様式-3①

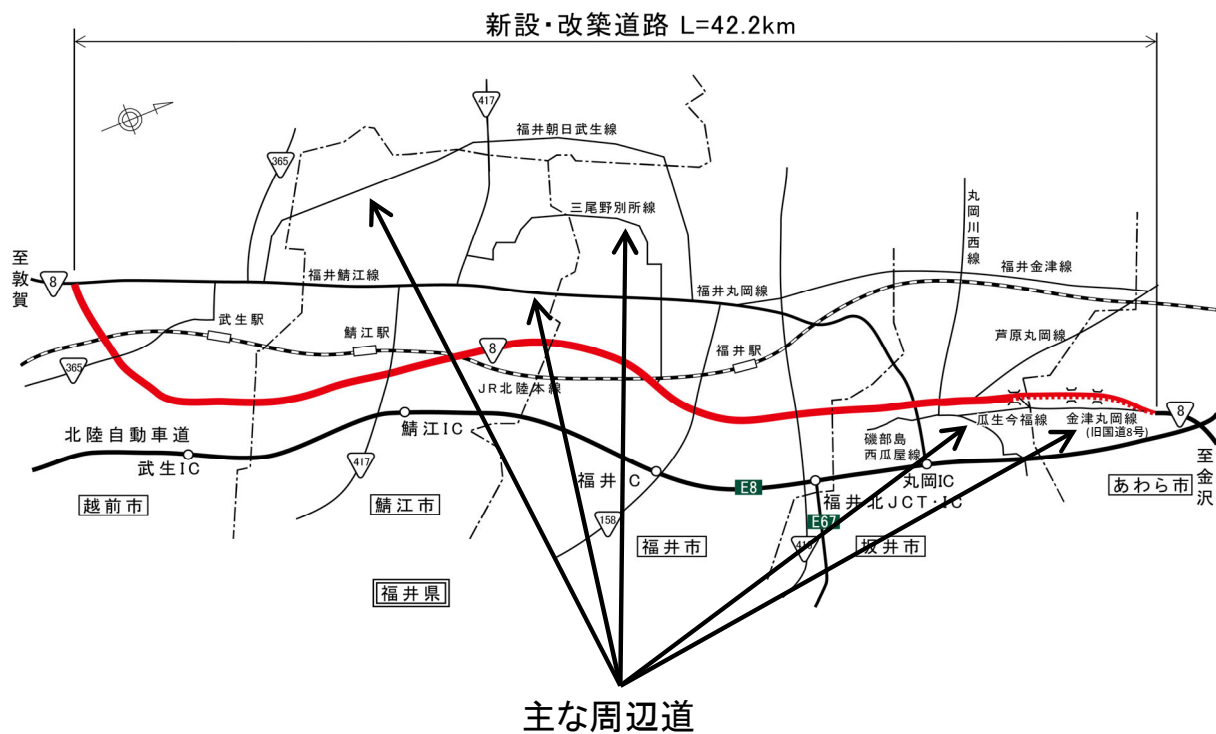
事業名：福井バイパス（事業全体）

（推計時点 令和22年）

			整備なし(A)	整備あり(B)	
①新設・改築道路 (42.2km)	交通量 ^{※1}	[台/日]	0	38,900	
	走行時間 ^{※2}	[分]	0	89	
	走行時間費用 ^{※3}	[億円/年]	0.00	737.51	
②主な周辺道路 ^{※4}	一般国道8号 (5.3km)	交通量	[台/日]	9,100	600
		走行時間	[分]	12	8
		走行時間費用	[億円/年]	26.84	1.02
	(主)福井金津線・(県)福井鯖江線・ (25.8km)	交通量	[台/日]	29,500	19,600
		走行時間	[分]	80	64
		走行時間費用	[億円/年]	434.68	240.08
	(主)福井朝日武生線 (26.2km)	交通量	[台/日]	18,700	13,000
		走行時間	[分]	73	67
		走行時間費用	[億円/年]	263.99	175.93
	(県)三尾野別所線・(県)三尾野鯖江 (12.6km)	交通量	[台/日]	14,200	9,000
		走行時間	[分]	29	30
		走行時間費用	[億円/年]	83.76	52.43
	(県)瓜生今福線・(主)丸岡川西線・ (7.4km)	交通量	[台/日]	11,500	3,700
		走行時間	[分]	21	13
		走行時間費用	[億円/年]	48.81	11.37
③その他道路合計 (2,841.7km)	走行時間費用	[億円/年]	6,533.58	5,509.10	
			走行時間費用 整備なし(A)	走行時間費用 整備あり(B)	走行時間短縮便益 (A - B)
合計：2,961.2km	走行時間短縮便益	[億円/年]	7,391.65	6,727.44	664.21

- ※1： 当該道路内の平均値または代表的な値を記載する。
- ※2： 配分計算結果を用いる場合と当該道路の代表的な速度から算出する場合がある。
- ※3： 費用便益分析マニュアルに従い車種別、区間別に算出したものの合計値である。
- ※4： 当該事業により大きな変化が生じる道路について3～5路線程度以内で記載する。
- ※5： ②主な周辺道路における交通量の予測地点は、事業全体と残事業で同地点において設定する。

(2) 図面(①、②)に該当する道路を明示すること



交通状況の変化

様式-3①

事業名：福井バイパス（残事業）

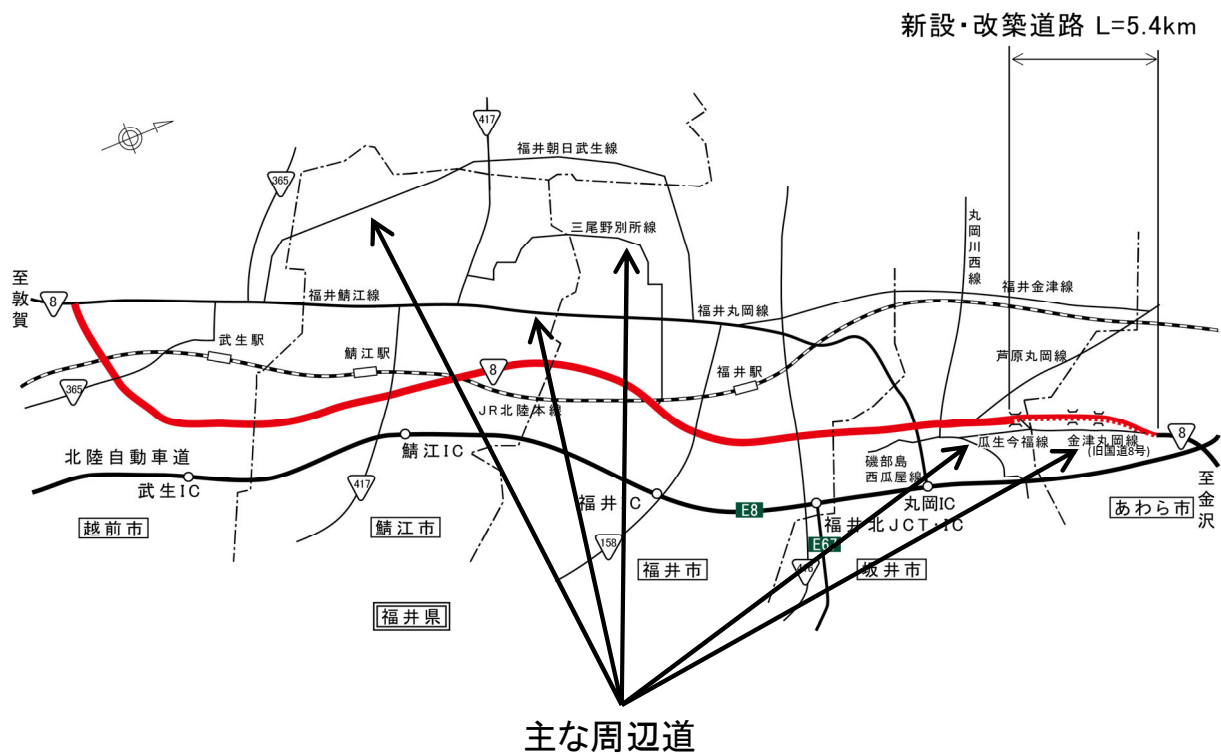
（推計時点 令和22年）

			整備なし(A)	整備あり(B)	
①新設・改築道路 【未供用区間】 (5.4km)	交通量 ^{※1}	[台/日]	10,800	21,300	
	走行時間 ^{※2}	[分]	10	6	
	走行時間費用 ^{※3}	[億円/年]	25.27	27.81	
①新設・改築道路 【供用区間】 (36.8km)	交通量	[台/日]	41,200	41,500	
	走行時間	[分]	83	83	
	走行時間費用	[億円/年]	703.52	709.70	
②主な周辺道路 ^{※4}	一般国道8号 (5.3km)	交通量	[台/日]	8,200	600
		走行時間	[分]	11	8
		走行時間費用	[億円/年]	18.09	1.02
	(主)福井金津線・(県)福井鯖江線・ (25.8km)	交通量	[台/日]	19,500	19,600
		走行時間	[分]	64	64
		走行時間費用	[億円/年]	237.86	240.08
	(主)福井朝日武生線 (26.2km)	交通量	[台/日]	13,000	13,000
		走行時間	[分]	67	67
		走行時間費用	[億円/年]	175.53	175.93
	(県)三尾野別所線・(県)三尾野鯖江 (12.6km)	交通量	[台/日]	9,000	9,000
		走行時間	[分]	30	30
		走行時間費用	[億円/年]	52.68	52.43
	(県)瓜生今福線・(主)丸岡川西線・ (7.4km)	交通量	[台/日]	4,200	3,700
		走行時間	[分]	14	13
		走行時間費用	[億円/年]	12.82	11.37
③その他道路合計 (2,841.7km)	走行時間費用	[億円/年]	5,529.76	5,520.47	

			走行時間費用 整備なし(A)	走行時間費用 整備あり(B)	走行時間短縮便益 (A - B)
合計：2,961.2km	走行時間短縮便益	[億円/年]	6,742.71	6,727.44	15.28

- ※1： 当該道路内の平均値または代表的な値を記載する。
- ※2： 配分計算結果を用いる場合と当該道路の代表的な速度から算出する場合がある。
- ※3： 費用便益分析マニュアルに従い車種別、区間別に算出したものの合計値である。
- ※4： 当該事業により大きな変化が生じる道路について3～5路線程度以内で記載する。
- ※5： ②主な周辺道路における交通量の予測地点は、事業全体と残事業で同地点において設定する。

(2) 図面(①、②)に該当する道路を明示すること



費用便益分析の条件

事業名: 一般国道8号 福井バイパス

(2)

項目		チェック欄
算出マニュアル	費用便益分析マニュアル (令和7年8月 国土交通省 道路局 都市局)	<input checked="" type="checkbox"/>
	その他	<input type="checkbox"/>
分析の基本的事項	分析対象期間	50年間
	社会的割引率	4%
	比較のために参考とすべき値	2%、1%
	基準年次	令和8年
交通流の推計時点	1時点のみ推計	<input checked="" type="checkbox"/> (令和22年)
	複数時点での推計	<input type="checkbox"/>
推計の状況	整備の有無それぞれで交通流を推計	<input checked="" type="checkbox"/>
	整備の有無のいずれかのみ推計	<input type="checkbox"/> 有 <input type="checkbox"/> 無
	いずれかのみ推計の場合 いずれかのみ推計とした理由を記載	
推計に用いたOD表	道路交通センサスをベースとした自動車OD表 (三段階推定法)	<input checked="" type="checkbox"/> (H27全国道路・街路交通情勢調査)
	パーソントリップ調査をベースとした自動車OD表 (四段階推定法)	<input type="checkbox"/>
	その他()	<input type="checkbox"/>
開発交通量の考慮	無	<input checked="" type="checkbox"/>
	有	<input type="checkbox"/>
	有の場合のみ 考慮した開発交通量(トリップ数) 考慮した理由を記載	()台トリップ/日
配分交通量の推計手法	Q-V式を用いた配分	<input type="checkbox"/>
	転換率式を用いた配分	<input type="checkbox"/>
	Q-V式と転換率式の併用による配分	<input checked="" type="checkbox"/>
	均衡配分(リンクパフォーマンス関数を用いた配分)	<input type="checkbox"/>
	簡易手法	<input type="checkbox"/>
	簡易手法の採択理由 小規模事業である	<input type="checkbox"/>
	山間部海岸部で併行道路が少ない	<input type="checkbox"/>
その他()		
	簡易手法の考え方(将来交通量の設定方法等)	
速度設定の考え方	各回の配分終了時の速度を交通量でウェイト付けして設定 採用理由を記載	<input type="checkbox"/>
	最終配分の速度	<input checked="" type="checkbox"/>
	採用理由を記載 分割回毎の極端な速度差が生じないBPR関数の適用に併せて、最終速度を採用。	
	その他()	<input type="checkbox"/>

(3)

項目		チェック欄		
便益の算定	休日交通の影響	考慮しない	<input checked="" type="checkbox"/>	
		考慮する	<input type="checkbox"/>	
		考慮する場合のみ	面的に考慮	<input type="checkbox"/>
			対象路線のみ考慮	<input type="checkbox"/>
	採用した休日係数 休日係数を考慮した理由および採用した休日係数の考え方を記載		() %	
	災害等による通行止めの影響	考慮しない	<input checked="" type="checkbox"/>	
		考慮する	<input type="checkbox"/>	
		考慮する場合のみ	採用した通行止め日数 採用した通行止め日数の考え方を記載	() 日
			とり止め交通を考慮する とり止め交通を考慮しない場合はその理由、考慮した場合はその考え方を記載	<input type="checkbox"/>
	冬期交通の影響	考慮しない	<input checked="" type="checkbox"/>	
考慮する		<input type="checkbox"/>		
考慮する場合のみ		採用した冬期日数 採用した冬期日数の考え方を記載	() 日	
		冬期の走行速度と交通容量の関係 設定の考え方を記載		
交通流推計の時点以外の便益の算定	ブロック別・車種別走行台キロの伸び率による設定	<input checked="" type="checkbox"/>		
	その他 ()	<input type="checkbox"/>		
車種別時間価値原単位	費用便益分析マニュアルの値を使用	<input checked="" type="checkbox"/>		
	独自に設定した値を使用	<input type="checkbox"/>		
	算出婚子を添付すること			
車種別走行経費原単位	費用便益分析マニュアルの値を使用	<input checked="" type="checkbox"/>		
	独自に設定した値を使用	<input type="checkbox"/>		
	算出婚子を添付すること			
交通事故減少便益算定	中央分離帯の有無を考慮	<input type="checkbox"/>		
	中央分離帯の有無を考慮しない	<input checked="" type="checkbox"/>		
走行時間短縮・走行経費減少・交通事故減少以外の便益	考慮しない	<input checked="" type="checkbox"/>		
	考慮する	<input type="checkbox"/>		
	(考慮の場合、算出根拠を添付すること)			
その他				

費用の現在価値算定表(事業全体)

箇所名:一般国道8号 福井バイパス

維持管理費の単価算定の算出(消費税相当額を)

年次	年度	社会的割引率	割引率	GDPデフレータ	事業費(億円)		維持管理費(億円)		更新費(億円)	
					単価(億円)	延長(km)	単価(億円)	0.45	42.2	18.97
					単価(億円)	現在価値	単価(億円)	現在価値	単価(億円)	現在価値
-67年目	S 41	4%	10.5196	35.1	3.30	108.30				
-68年目	S 42	4%	10.1150	37.0	8.15	243.97				
-69年目	S 43	4%	9.7260	39.0	3.45	94.21				
-70年目	S 44	4%	9.3519	41.3	5.69	141.08				
-71年目	S 45	4%	8.9922	44.1	8.20	183.09				
-72年目	S 46	4%	8.6464	46.2	13.30	272.56				
-73年目	S 47	4%	8.3138	49.3	19.74	364.51				
-74年目	S 48	4%	7.9941	56.8	9.91	152.72				
-75年目	S 49	4%	7.6866	67.7	10.83	134.64				
-76年目	S 50	4%	7.3910	71.6	7.16	80.93				
-77年目	S 51	4%	7.1067	77.6	11.56	115.93				
-78年目	S 52	4%	6.8333	82.3	17.39	158.10				
-79年目	S 53	4%	6.5705	85.8	17.39	145.82				
-80年目	S 54	4%	6.3178	88.0	30.60	240.56				
-81年目	S 55	4%	6.0748	93.6	17.00	120.81				
-82年目	S 56	4%	5.8412	96.0	13.00	86.61				
-83年目	S 57	4%	5.6165	97.0	16.10	102.08				
-84年目	S 58	4%	5.4005	98.0	19.10	115.25				
-85年目	S 59	4%	5.1928	100.0	24.60	139.88				
-86年目	S 60	4%	4.9931	100.7	24.54	133.24				
-87年目	S 61	4%	4.8010	102.5	33.88	173.77				
-88年目	S 62	4%	4.6164	102.2	38.60	190.92				
-89年目	S 63	4%	4.4388	102.8	51.40	243.02				
-90年目	H 1	4%	4.2681	105.5	29.91	132.51				
-91年目	H 2	4%	4.1039	107.9	15.88	66.15				
-92年目	H 3	4%	3.9461	110.5	8.90	34.81				
-93年目	H 4	4%	3.7943	112.0	16.60	61.59				
-94年目	H 5	4%	3.6484	112.3	31.65	112.59				
-95年目	H 6	4%	3.5081	112.2	36.36	124.48				
-96年目	H 7	4%	3.3731	111.6	24.36	80.62				
-97年目	H 8	4%	3.2434	111.3	7.58	24.20				
-98年目	H 9	4%	3.1187	111.8	9.95	30.40				
-99年目	H 10	4%	2.9987	111.1	38.87	114.87				
-100年目	H 11	4%	2.8834	109.6	7.31	21.07				
-101年目	H 12	4%	2.7725	108.4	26.16	73.27				
-102年目	H 13	4%	2.6658	107.2	16.65	45.33				
-103年目	H 14	4%	2.5633	105.3	13.59	36.23				
-104年目	H 15	4%	2.4647	103.7	13.57	35.32				
-105年目	H 16	4%	2.3699	102.6	13.95	35.29				
-106年目	H 17	4%	2.2788	101.1	12.71	31.38				
-107年目	H 18	4%	2.1911	100.3	15.53	37.16				
-108年目	H 19	4%	2.1068	99.3	8.26	19.18				
-109年目	H 20	4%	2.0258	98.7	9.83	22.09				
-110年目	H 21	4%	1.9479	97.6	7.12	15.57				
-111年目	H 22	4%	1.8730	96.0	12.45	26.59				
-112年目	H 23	4%	1.8009	94.6	4.71	9.81				
-113年目	H 24	4%	1.7317	93.9	12.19	24.61				
-114年目	H 25	4%	1.6651	94.0	3.81	7.39				
-115年目	H 26	4%	1.6010	96.3	13.36	24.33				
-116年目	H 27	4%	1.5395	97.8	14.82	25.54				
-117年目	H 28	4%	1.4802	98.0	21.30	35.22				
-118年目	H 29	4%	1.4233	98.2	22.22	35.27				
-119年目	H 30	4%	1.3686	98.0	8.47	12.96				
-120年目	R 1	4%	1.3159	99.1	1.76	2.56				
-121年目	R 2	4%	1.2653	100.0	0.91	1.26				
-122年目	R 3	4%	1.2167	100.1	3.18	4.23				
-123年目	R 4	4%	1.1699	101.3	2.27	2.87				
-124年目	R 5	4%	1.1249	106.1	2.27	2.64				
-125年目	R 6	4%	1.0816	109.5	2.27	2.46				
-126年目	R 7	4%	1.0400	109.5	2.27	2.36				
-127年目	R 8	4%	1.0000	109.5	2.73	2.73				
-128年目	R 9	4%	0.9615	109.5	6.36	6.12				
-129年目	R 10	4%	0.9246	109.5	13.64	12.61				
-130年目	R 11	4%	0.8890	109.5	18.18	16.16				
-131年目	R 12	4%	0.8548	109.5	22.73	19.43				
-132年目	R 13	4%	0.8219	109.5	27.27	22.42				
-133年目	R 14	4%	0.7903	109.5	18.18	14.37				
供用開始年次	R 15	4%	0.7599	109.5		17.25	13.10			
1年目	R 16	4%	0.7307	109.5		17.25	12.60			
2年目	R 17	4%	0.7026	109.5		17.25	12.12			
3年目	R 18	4%	0.6756	109.5		17.25	11.65			
4年目	R 19	4%	0.6496	109.5		17.25	11.20			
5年目	R 20	4%	0.6246	109.5		17.25	10.77			
6年目	R 21	4%	0.6006	109.5		17.25	10.36			
7年目	R 22	4%	0.5775	109.5		17.25	9.96			
8年目	R 23	4%	0.5553	109.5		17.25	9.58			
9年目	R 24	4%	0.5339	109.5		17.25	9.21			
10年目	R 25	4%	0.5134	109.5		17.25	8.85			
11年目	R 26	4%	0.4936	109.5		17.25	8.51			
12年目	R 27	4%	0.4746	109.5		17.25	8.18			
13年目	R 28	4%	0.4564	109.5		17.25	7.87			
14年目	R 29	4%	0.4388	109.5		17.25	7.57			
15年目	R 30	4%	0.4220	109.5		17.25	7.28			
16年目	R 31	4%	0.4057	109.5		17.25	7.00			
17年目	R 32	4%	0.3901	109.5		17.25	6.73			
18年目	R 33	4%	0.3751	109.5		17.25	6.47			
19年目	R 34	4%	0.3607	109.5		17.25	6.22			
20年目	R 35	4%	0.3468	109.5		17.25	5.98			
21年目	R 36	4%	0.3335	109.5		17.25	5.75			
22年目	R 37	4%	0.3207	109.5		17.25	5.53			
23年目	R 38	4%	0.3083	109.5		17.25	5.32			
24年目	R 39	4%	0.2965	109.5		17.25	5.11			
25年目	R 40	4%	0.2851	109.5		17.25	4.92			
26年目	R 41	4%	0.2741	109.5		17.25	4.73			
27年目	R 42	4%	0.2636	109.5		17.25	4.55			
28年目	R 43	4%	0.2534	109.5		17.25	4.37			
29年目	R 44	4%	0.2437	109.5		17.25	4.20			
30年目	R 45	4%	0.2343	109.5		17.25	4.04			
31年目	R 46	4%	0.2253	109.5		17.25	3.89			
32年目	R 47	4%	0.2166	109.5		17.25	3.74			
33年目	R 48	4%	0.2083	109.5		17.25	3.59			
34年目	R 49	4%	0.2003	109.5		17.25	3.45			
35年目	R 50	4%	0.1926	109.5		17.25	3.32			
36年目	R 51	4%	0.1852	109.5		17.25	3.19			
37年目	R 52	4%	0.1780	109.5		17.25	3.07			
38年目	R 53	4%	0.1712	109.5		17.25	2.95			
39年目	R 54	4%	0.1646	109.5		17.25	2.84			
40年目	R 55	4%	0.1583	109.5		17.25	2.73			
41年目	R 56	4%	0.1522	109.5		17.25	2.62			
42年目	R 57	4%	0.1463	109.5		17.25	2.52			
43年目	R 58	4%	0.1407	109.5		17.25	2.43			
44年目	R 59	4%	0.1353	109.5		17.25	2.33			
45年目	R 60	4%	0.1301	109.5		17.25	2.24			
46年目	R 61	4%	0.1251	109.5		17.25	2.16			
47年目	R 62	4%	0.1203	109.5		17.25	2.07			
48年目	R 63	4%	0.1157	109.5		17.25	2.00			
49年目	R 64	4%	0.1112	109.5	-145.45	-16.17	17.25	1.92		
合計					861.56	5193.88	862.27	292.79		
単純事業費計					1007.01		862.27			

注1) 事業費の投資パターンは、費用便益分析の計算条件として設定した標準的な投資パターンであり、必ずしも全体の予算制約等を踏まえたものではない。
 このため、毎年度の予算の状況や、用地・工事の進捗により、実際の事業展開とは異なることがある。
 (投資パターンの変化による費用便益分析結果への影響等については、再評価及び事後評価として評価を実施。)
 注2) 評価対象期間最終年において、用地残存価値(割引後の用地費)を控除している。

費用の現在価値算定表(残事業)

維持管理費の単純単価の算出(消費税相当額含む)

箇所名:一般国道8号 福井バイパス

年次	年度	社会的 割引率	割引率	GDP デフレーター	事業費(億円)		維持管理費(億円)		更新費(億円)	
					単純単価	現在価値	単純単価	現在価値	単純単価	現在価値
-6年目	R 9	4%	0.9615	109.5	6.36	6.12				
-5年目	R 10	4%	0.9246	109.5	13.64	12.61				
-4年目	R 11	4%	0.8890	109.5	18.18	16.16				
-3年目	R 12	4%	0.8548	109.5	22.73	19.43				
-2年目	R 13	4%	0.8219	109.5	27.27	22.42				
-1年目	R 14	4%	0.7903	109.5	18.18	14.37				
供用開始年次	R 15	4%	0.7599	109.5			1.41	1.07		
1年目	R 16	4%	0.7307	109.5			1.41	1.03		
2年目	R 17	4%	0.7026	109.5			1.41	0.99		
3年目	R 18	4%	0.6756	109.5			1.41	0.95		
4年目	R 19	4%	0.6496	109.5			1.41	0.92		
5年目	R 20	4%	0.6246	109.5			1.41	0.88		
6年目	R 21	4%	0.6006	109.5			1.41	0.85		
7年目	R 22	4%	0.5775	109.5			1.41	0.81		
8年目	R 23	4%	0.5553	109.5			1.41	0.78		
9年目	R 24	4%	0.5339	109.5			1.41	0.75		
10年目	R 25	4%	0.5134	109.5			1.41	0.72		
11年目	R 26	4%	0.4936	109.5			1.41	0.70		
12年目	R 27	4%	0.4746	109.5			1.41	0.67		
13年目	R 28	4%	0.4564	109.5			1.41	0.64		
14年目	R 29	4%	0.4388	109.5			1.41	0.62		
15年目	R 30	4%	0.4220	109.5			1.41	0.59		
16年目	R 31	4%	0.4057	109.5			1.41	0.57		
17年目	R 32	4%	0.3901	109.5			1.41	0.55		
18年目	R 33	4%	0.3751	109.5			1.41	0.53		
19年目	R 34	4%	0.3607	109.5			1.41	0.51		
20年目	R 35	4%	0.3468	109.5			1.41	0.49		
21年目	R 36	4%	0.3335	109.5			1.41	0.47		
22年目	R 37	4%	0.3207	109.5			1.41	0.45		
23年目	R 38	4%	0.3083	109.5			1.41	0.43		
24年目	R 39	4%	0.2965	109.5			1.41	0.42		
25年目	R 40	4%	0.2851	109.5			1.41	0.40		
26年目	R 41	4%	0.2741	109.5			1.41	0.39		
27年目	R 42	4%	0.2636	109.5			1.41	0.37		
28年目	R 43	4%	0.2534	109.5			1.41	0.36		
29年目	R 44	4%	0.2437	109.5			1.41	0.34		
30年目	R 45	4%	0.2343	109.5			1.41	0.33		
31年目	R 46	4%	0.2253	109.5			1.41	0.32		
32年目	R 47	4%	0.2166	109.5			1.41	0.31		
33年目	R 48	4%	0.2083	109.5			1.41	0.29		
34年目	R 49	4%	0.2003	109.5			1.41	0.28		
35年目	R 50	4%	0.1926	109.5			1.41	0.27		
36年目	R 51	4%	0.1852	109.5			1.41	0.26		
37年目	R 52	4%	0.1780	109.5			1.41	0.25		
38年目	R 53	4%	0.1712	109.5			1.41	0.24		
39年目	R 54	4%	0.1646	109.5			1.41	0.23		
40年目	R 55	4%	0.1583	109.5			1.41	0.22		
41年目	R 56	4%	0.1522	109.5			1.41	0.21		
42年目	R 57	4%	0.1463	109.5			1.41	0.21		
43年目	R 58	4%	0.1407	109.5			1.41	0.20		
44年目	R 59	4%	0.1353	109.5			1.41	0.19		
45年目	R 60	4%	0.1301	109.5			1.41	0.18		
46年目	R 61	4%	0.1251	109.5			1.41	0.18		
47年目	R 62	4%	0.1203	109.5			1.41	0.17		
48年目	R 63	4%	0.1157	109.5			1.41	0.16		
49年目	R 64	4%	0.1112	109.5	0.00	0.00	1.41	0.16		
合計					106.36	91.11	70.45	23.91		
単純事業費計					106.36		70.45			

注1)事業費の投資パターンは、費用便益分析の計算条件として設定した標準的な投資パターンであり、必ずしも全体の予算制約等を踏まえたものではない。
このため、毎年度の予算の状況や、用地・工事の進捗により、実際の事業展開とは異なることがある。
(投資パターンの変化による費用便益分析結果への影響等については、再評価及び事後評価として評価を実施。)

注2)評価対象期間最終年において、用地残存価値(割引後の用地費)を控除している。

便益の現在価値算定表（事業全体）

箇所名： 一般国道8号 福井バイパス

年次	年度 (基準年) R 8	総走行台キロの年次別伸び率 (近畿内陸ブロック)				社会的 割引率	割引率 (A)	GDP デフレータ	走行時間短縮便益 (億円)					走行経費減少便益 (億円)				事故減少便益 (億円)		合計 (億円)		
		乗用車類	普通貨物	小型貨物	全 車				乗用車類	普通貨物	小型貨物	① 計	現在価値 ①×(A)	乗用車類	普通貨物	小型貨物	②計	現在価値 ②×(A)	③	現在価値 ③×(A)	便益合計 (①)~(③)	現在価値
供用開始年次	R 15	0.99661	1.00407	0.98917	0.99661	4%	0.7599	109.5	500.53	91.33	88.30	680.16	516.86	46.57	5.58	5.70	57.85	43.96	4.16	3.16	742.18	563.98
1年目	R 16	0.99660	1.00405	0.98905	0.99659	4%	0.7307	109.5	498.83	91.71	87.34	677.89	495.33	46.41	5.61	5.64	57.66	42.13	4.15	3.03	739.69	540.49
2年目	R 17	0.99659	1.00404	0.98893	0.99658	4%	0.7026	109.5	497.14	92.08	86.39	675.61	474.68	46.26	5.63	5.57	57.46	40.37	4.13	2.91	737.20	517.96
3年目	R 18	0.99658	1.00402	0.98880	0.99657	4%	0.6756	109.5	495.45	92.45	85.43	673.33	454.90	46.10	5.65	5.51	57.26	38.69	4.12	2.78	734.71	496.37
4年目	R 19	0.99657	1.00401	0.98868	0.99656	4%	0.6496	109.5	493.75	92.82	84.47	671.05	435.91	45.94	5.68	5.45	57.07	37.07	4.11	2.67	732.22	475.65
5年目	R 20	0.99656	1.00399	0.98855	0.99655	4%	0.6246	109.5	492.06	93.19	83.52	668.77	417.71	45.78	5.70	5.39	56.87	35.52	4.09	2.56	729.73	455.79
6年目	R 21	0.99654	1.00397	0.98841	0.99653	4%	0.6006	109.5	490.36	93.57	82.56	666.49	400.29	45.63	5.72	5.33	56.67	34.04	4.08	2.45	727.24	436.78
7年目	R 22	0.99213	0.99989	0.99233	0.99333	4%	0.5775	109.5	488.67	93.94	81.60	664.21	383.58	45.47	5.74	5.27	56.48	32.62	4.06	2.35	724.75	418.55
8年目	R 23	0.99207	0.99989	0.99227	0.99328	4%	0.5553	109.5	484.82	93.93	80.98	659.73	366.35	45.11	5.74	5.23	56.08	31.14	4.04	2.24	719.84	399.73
9年目	R 24	0.99200	0.99989	0.99221	0.99324	4%	0.5339	109.5	480.97	93.92	80.35	655.24	349.84	44.75	5.74	5.18	55.68	29.73	4.01	2.14	714.93	381.71
10年目	R 25	0.99194	0.99989	0.99215	0.99319	4%	0.5134	109.5	477.13	93.91	79.73	650.76	334.10	44.39	5.74	5.14	55.28	28.38	3.98	2.04	710.03	364.52
11年目	R 26	0.99187	0.99989	0.99209	0.99314	4%	0.4936	109.5	473.28	93.90	79.10	646.28	319.00	44.04	5.74	5.10	54.88	27.09	3.96	1.95	705.12	348.04
12年目	R 27	0.99181	0.99989	0.99203	0.99310	4%	0.4746	109.5	469.43	93.89	78.48	641.80	304.60	43.68	5.74	5.06	54.48	25.86	3.93	1.86	700.21	332.32
13年目	R 28	0.99174	0.99989	0.99196	0.99305	4%	0.4564	109.5	465.59	93.88	77.85	637.31	290.87	43.32	5.74	5.02	54.08	24.68	3.90	1.78	695.30	317.33
14年目	R 29	0.99167	0.99989	0.99190	0.99300	4%	0.4388	109.5	461.74	93.87	77.22	632.83	277.69	42.96	5.74	4.98	53.69	23.56	3.87	1.70	690.39	302.95
15年目	R 30	0.99160	0.99989	0.99183	0.99295	4%	0.4220	109.5	457.89	93.86	76.60	628.35	265.16	42.61	5.74	4.94	53.29	22.49	3.85	1.62	685.48	289.27
16年目	R 31	0.99153	0.99989	0.99176	0.99290	4%	0.4057	109.5	454.05	93.85	75.97	623.87	253.10	42.25	5.74	4.90	52.89	21.46	3.82	1.55	680.57	276.11
17年目	R 32	0.99146	0.99989	0.99169	0.99285	4%	0.3901	109.5	450.20	93.84	75.35	619.38	241.62	41.89	5.74	4.86	52.49	20.48	3.79	1.48	675.67	263.58
18年目	R 33	0.99138	0.99989	0.99163	0.99280	4%	0.3751	109.5	446.36	93.83	74.72	614.90	230.65	41.53	5.74	4.82	52.09	19.54	3.77	1.41	670.76	251.60
19年目	R 34	0.99131	0.99989	0.99155	0.99275	4%	0.3607	109.5	442.51	93.82	74.10	610.42	220.18	41.17	5.74	4.78	51.69	18.64	3.74	1.35	665.85	240.17
20年目	R 35	0.99123	0.99989	0.99148	0.99269	4%	0.3468	109.5	438.66	93.81	73.47	605.94	210.14	40.82	5.74	4.74	51.29	17.79	3.71	1.29	660.94	229.22
21年目	R 36	0.99115	0.99989	0.99141	0.99264	4%	0.3335	109.5	434.82	93.80	72.84	601.45	200.59	40.46	5.73	4.70	50.89	16.97	3.68	1.23	656.03	218.79
22年目	R 37	0.99107	0.99989	0.99134	0.99259	4%	0.3207	109.5	430.97	93.79	72.22	596.97	191.45	40.10	5.73	4.66	50.49	16.19	3.66	1.17	651.12	208.81
23年目	R 38	0.99099	0.99989	0.99126	0.99253	4%	0.3083	109.5	427.12	93.78	71.59	592.49	182.66	39.74	5.73	4.62	50.09	15.44	3.63	1.12	646.22	199.22
24年目	R 39	0.99091	0.99989	0.99118	0.99247	4%	0.2965	109.5	423.28	93.77	70.97	588.01	174.34	39.38	5.73	4.58	49.70	14.73	3.60	1.07	641.31	190.14
25年目	R 40	0.99083	0.99989	0.99110	0.99242	4%	0.2851	109.5	419.43	93.76	70.34	583.52	166.36	39.03	5.73	4.54	49.30	14.05	3.58	1.02	636.40	181.43
26年目	R 41	0.99074	0.99989	0.99102	0.99236	4%	0.2741	109.5	415.58	93.75	69.71	579.04	158.72	38.67	5.73	4.50	48.90	13.40	3.55	0.97	631.49	173.09
27年目	R 42	0.99067	0.99989	0.99095	0.99230	4%	0.2636	109.5	411.74	93.74	69.09	574.56	151.45	38.31	5.73	4.46	48.50	12.78	3.52	0.93	626.58	165.16
28年目	R 43	0.99059	0.99989	0.99088	0.99225	4%	0.2534	109.5	407.89	93.73	68.46	570.08	144.46	37.95	5.73	4.42	48.10	12.19	3.49	0.89	621.68	157.54
29年目	R 44	0.99051	0.99989	0.99080	0.99220	4%	0.2437	109.5	404.05	93.71	67.84	565.61	137.84	37.60	5.73	4.38	47.70	11.63	3.47	0.85	616.78	150.32
30年目	R 45	0.99043	0.99989	0.99073	0.99214	4%	0.2343	109.5	400.22	93.70	67.22	561.14	131.47	37.24	5.73	4.34	47.30	11.08	3.44	0.81	611.88	143.36
31年目	R 46	0.99035	0.99989	0.99065	0.99209	4%	0.2253	109.5	396.39	93.69	66.59	556.67	125.42	36.88	5.73	4.30	46.91	10.57	3.41	0.77	607.00	136.76
32年目	R 47	0.99027	0.99989	0.99058	0.99203	4%	0.2166	109.5	392.56	93.68	65.97	552.22	119.61	36.53	5.73	4.26	46.51	10.07	3.39	0.73	602.12	130.41
33年目	R 48	0.99020	0.99989	0.99051	0.99198	4%	0.2083	109.5	388.75	93.67	65.35	547.77	114.10	36.17	5.73	4.22	46.12	9.61	3.36	0.70	597.24	124.41
34年目	R 49	0.99012	0.99989	0.99043	0.99193	4%	0.2003	109.5	384.93	93.66	64.73	543.33	108.83	35.82	5.73	4.18	45.72	9.16	3.33	0.67	592.38	118.66
35年目	R 50	0.99004	0.99989	0.99036	0.99187	4%	0.1926	109.5	381.13	93.65	64.11	538.89	103.79	35.46	5.73	4.14	45.33	8.73	3.31	0.64	587.52	113.16
36年目	R 51	0.98996	0.99989	0.99028	0.99182	4%	0.1852	109.5	377.33	93.64	63.49	534.47	98.98	35.11	5.73	4.10	44.93	8.32	3.28	0.61	582.68	107.91
37年目	R 52	0.98988	0.99989	0.99021	0.99176	4%	0.1780	109.5	373.54	93.63	62.87	530.05	94.35	34.76	5.72	4.06	44.54	7.93	3.25	0.58	577.84	102.86
38年目	R 53	0.98980	0.99989	0.99014	0.99171	4%	0.1712	109.5	369.76	93.62	62.26	525.65	89.99	34.41	5.72	4.02	44.15	7.56	3.23	0.55	573.02	98.10
39年目	R 54	0.98972	0.99989	0.99006	0.99165	4%	0.1646	109.5	365.99	93.61	61.64	521.25	85.80	34.05	5.72	3.98	43.76	7.20	3.20	0.53	568.21	93.53
40年目	R 55	0.98965	0.99989	0.98999	0.99160	4%	0.1583	109.5	362.23	93.60	61.03	516.87	81.82	33.70	5.72	3.94	43.37	6.86	3.17	0.50	563.41	89.18
41年目	R 56	0.98957	0.99989	0.98991	0.99155	4%	0.1522	109.5	358.48	93.59	60.42	512.50	78.00	33.36	5.72	3.90	42.98	6.54	3.15	0.48	558.62	85.02
42年目	R 57	0.98949	0.99989	0.98984	0.99149	4%	0.1463	109.5	354.74	93.58	59.81	508.14	74.34	33.01	5.72	3.86	42.59	6.23	3.12	0.46	553.84	81.03
43年目	R 58	0.98941	0.99989	0.98977	0.99144	4%	0.1407	109.5	351.01	93.57	59.20	503.79	70.88	32.66	5.72	3.82	42.20	5.94	3.09	0.44	549.08	77.26
44年目	R 59	0.98933	0.99989	0.98969	0.99138	4%	0.1353	109.5	347.30	93.56	58.60	499.46	67.58	32.31	5.72	3.78	41.82	5.66	3.07	0.41	544.34	73.65
45年目	R 60	0.98925	0.99989	0.98962	0.99133	4%	0.1301	109.5	343.59	93.55	57.99	495.14	64.42	31.97	5.72	3.74	41.43	5.39	3.04	0.40	539.61	70.21
46年目	R 61	0.98918	0.99989	0.98955	0.99127	4%	0.1251	109.5	339.90	93.54	57.39	490.84	61.40	31.63	5.72	3.70	41.05	5.14	3.01	0.38	534.90	66.92
47年目	R 62	0.98910	0.99989	0.98947	0.99122	4%	0.1203	109.5	336.22	93.53	56.79	486.55	58.53	31.28	5.72	3.66	40.67	4.89	2.99	0.36	530.20	63.78
48年目	R 63	0.98902	0.99989	0.98940	0.99117	4%	0.1157	109.5	332.56	93.52	56.19	482.27	55.80	30.94	5.72	3.63	40.29	4.66	2.96	0.34	525.52	60.80
49年目	R 64	0.98894	0.99989	0.98932	0.99111	4%	0.1112	109.5	328.90	93.51	55.60	47										

便益の現在価値算定表（残事業）

箇所名： 一般国道8号 福井バイパス

年次	年度 (基準年) R 8	総走行台キロの年次別伸び率 (近畿内陸ブロック)				社会的 割引率	割引率 (A)	GDP デフレーター	走行時間短縮便益 (億円)					走行経費減少便益 (億円)					事故減少便益 (億円)		合計 (億円)	
		乗用車類	普通貨物	小型貨物	全車				乗用車類	普通貨物	小型貨物	①計	現在価値 ①×(A)	乗用車類	普通貨物	小型貨物	②計	現在価値 ②×(A)	③	現在価値 ③×(A)	便益合計 (①~③)	現在価値
供用開始年次	R 15	0.99661	1.00407	0.98917	0.99661	4%	0.7599	109.5	8.04	5.02	2.45	15.51	11.79	0.13	0.09	0.01	0.23	0.18	0.25	0.19	15.99	12.16
1年目	R 16	0.99660	1.00405	0.98905	0.99659	4%	0.7307	109.5	8.01	5.04	2.42	15.48	11.31	0.13	0.09	0.01	0.23	0.17	0.25	0.18	15.96	11.66
2年目	R 17	0.99659	1.00404	0.98893	0.99658	4%	0.7026	109.5	7.98	5.06	2.40	15.44	10.85	0.13	0.09	0.01	0.23	0.16	0.25	0.17	15.92	11.18
3年目	R 18	0.99658	1.00402	0.98880	0.99657	4%	0.6756	109.5	7.95	5.08	2.37	15.41	10.41	0.13	0.09	0.01	0.23	0.16	0.24	0.17	15.89	10.74
4年目	R 19	0.99657	1.00401	0.98868	0.99656	4%	0.6496	109.5	7.93	5.10	2.34	15.38	9.99	0.13	0.09	0.01	0.23	0.15	0.24	0.16	15.85	10.30
5年目	R 20	0.99656	1.00399	0.98855	0.99655	4%	0.6246	109.5	7.90	5.12	2.32	15.34	9.58	0.13	0.09	0.01	0.23	0.15	0.24	0.15	15.82	9.88
6年目	R 21	0.99654	1.00397	0.98841	0.99653	4%	0.6006	109.5	7.87	5.15	2.29	15.31	9.19	0.13	0.09	0.01	0.23	0.14	0.24	0.15	15.78	9.48
7年目	R 22	0.99213	0.99989	0.99233	0.99333	4%	0.5775	109.5	7.85	5.17	2.26	15.28	8.82	0.13	0.09	0.01	0.23	0.13	0.24	0.14	15.75	9.09
8年目	R 23	0.99207	0.99989	0.99227	0.99328	4%	0.5553	109.5	7.78	5.17	2.25	15.20	8.44	0.13	0.09	0.01	0.23	0.13	0.24	0.13	15.67	8.70
9年目	R 24	0.99200	0.99989	0.99221	0.99324	4%	0.5339	109.5	7.72	5.16	2.23	15.12	8.07	0.13	0.09	0.01	0.23	0.12	0.24	0.13	15.59	8.32
10年目	R 25	0.99194	0.99989	0.99215	0.99319	4%	0.5134	109.5	7.66	5.16	2.21	15.04	7.72	0.13	0.09	0.01	0.23	0.12	0.24	0.12	15.50	7.96
11年目	R 26	0.99187	0.99989	0.99209	0.99314	4%	0.4936	109.5	7.60	5.16	2.20	14.96	7.38	0.12	0.09	0.01	0.23	0.11	0.24	0.12	15.42	7.61
12年目	R 27	0.99181	0.99989	0.99203	0.99310	4%	0.4746	109.5	7.54	5.16	2.18	14.88	7.06	0.12	0.09	0.01	0.23	0.11	0.23	0.11	15.34	7.28
13年目	R 28	0.99174	0.99989	0.99196	0.99305	4%	0.4564	109.5	7.47	5.16	2.16	14.80	6.75	0.12	0.09	0.01	0.23	0.10	0.23	0.11	15.26	6.96
14年目	R 29	0.99167	0.99989	0.99190	0.99300	4%	0.4388	109.5	7.41	5.16	2.14	14.72	6.46	0.12	0.09	0.01	0.23	0.10	0.23	0.10	15.17	6.66
15年目	R 30	0.99160	0.99989	0.99183	0.99295	4%	0.4220	109.5	7.35	5.16	2.13	14.64	6.18	0.12	0.09	0.01	0.22	0.09	0.23	0.10	15.09	6.37
16年目	R 31	0.99153	0.99989	0.99176	0.99290	4%	0.4057	109.5	7.29	5.16	2.11	14.56	5.91	0.12	0.09	0.01	0.22	0.09	0.23	0.09	15.01	6.09
17年目	R 32	0.99146	0.99989	0.99169	0.99285	4%	0.3901	109.5	7.23	5.16	2.09	14.48	5.65	0.12	0.09	0.01	0.22	0.09	0.23	0.09	14.93	5.83
18年目	R 33	0.99138	0.99989	0.99163	0.99280	4%	0.3751	109.5	7.17	5.16	2.07	14.40	5.40	0.12	0.09	0.01	0.22	0.08	0.22	0.08	14.84	5.56
19年目	R 34	0.99131	0.99989	0.99155	0.99275	4%	0.3607	109.5	7.10	5.16	2.06	14.32	5.17	0.12	0.09	0.01	0.22	0.08	0.22	0.08	14.76	5.33
20年目	R 35	0.99123	0.99989	0.99148	0.99269	4%	0.3468	109.5	7.04	5.16	2.04	14.24	4.94	0.12	0.09	0.01	0.22	0.08	0.22	0.08	14.68	5.10
21年目	R 36	0.99115	0.99989	0.99141	0.99264	4%	0.3335	109.5	6.98	5.16	2.02	14.16	4.72	0.11	0.09	0.01	0.22	0.07	0.22	0.07	14.60	4.86
22年目	R 37	0.99107	0.99989	0.99134	0.99259	4%	0.3207	109.5	6.92	5.16	2.00	14.08	4.52	0.11	0.09	0.01	0.22	0.07	0.22	0.07	14.51	4.66
23年目	R 38	0.99099	0.99989	0.99126	0.99253	4%	0.3083	109.5	6.86	5.16	1.99	14.00	4.32	0.11	0.09	0.01	0.22	0.07	0.22	0.07	14.43	4.46
24年目	R 39	0.99091	0.99989	0.99118	0.99247	4%	0.2965	109.5	6.80	5.16	1.97	13.92	4.13	0.11	0.09	0.01	0.21	0.06	0.21	0.06	14.35	4.25
25年目	R 40	0.99083	0.99989	0.99110	0.99242	4%	0.2851	109.5	6.73	5.16	1.95	13.84	3.95	0.11	0.09	0.01	0.21	0.06	0.21	0.06	14.27	4.07
26年目	R 41	0.99074	0.99989	0.99102	0.99236	4%	0.2741	109.5	6.67	5.16	1.93	13.76	3.77	0.11	0.09	0.01	0.21	0.06	0.21	0.06	14.18	3.89
27年目	R 42	0.99067	0.99989	0.99095	0.99230	4%	0.2636	109.5	6.61	5.15	1.92	13.68	3.61	0.11	0.09	0.01	0.21	0.06	0.21	0.06	14.10	3.73
28年目	R 43	0.99059	0.99989	0.99088	0.99225	4%	0.2534	109.5	6.55	5.15	1.90	13.60	3.45	0.11	0.09	0.01	0.21	0.05	0.21	0.05	14.02	3.55
29年目	R 44	0.99051	0.99989	0.99080	0.99220	4%	0.2437	109.5	6.49	5.15	1.88	13.52	3.30	0.11	0.09	0.01	0.21	0.05	0.21	0.05	13.94	3.40
30年目	R 45	0.99043	0.99989	0.99073	0.99214	4%	0.2343	109.5	6.43	5.15	1.87	13.44	3.15	0.11	0.09	0.01	0.21	0.05	0.20	0.05	13.86	3.25
31年目	R 46	0.99035	0.99989	0.99065	0.99209	4%	0.2253	109.5	6.36	5.15	1.85	13.36	3.01	0.10	0.09	0.01	0.21	0.05	0.20	0.05	13.77	3.11
32年目	R 47	0.99027	0.99989	0.99058	0.99203	4%	0.2166	109.5	6.30	5.15	1.83	13.29	2.88	0.10	0.09	0.01	0.21	0.04	0.20	0.04	13.69	2.96
33年目	R 48	0.99020	0.99989	0.99051	0.99198	4%	0.2083	109.5	6.24	5.15	1.81	13.21	2.75	0.10	0.09	0.01	0.20	0.04	0.20	0.04	13.61	2.83
34年目	R 49	0.99012	0.99989	0.99043	0.99193	4%	0.2003	109.5	6.18	5.15	1.80	13.13	2.63	0.10	0.09	0.01	0.20	0.04	0.20	0.04	13.53	2.71
35年目	R 50	0.99004	0.99989	0.99036	0.99187	4%	0.1926	109.5	6.12	5.15	1.78	13.05	2.51	0.10	0.09	0.01	0.20	0.04	0.20	0.04	13.45	2.59
36年目	R 51	0.98996	0.99989	0.99028	0.99182	4%	0.1852	109.5	6.06	5.15	1.76	12.97	2.40	0.10	0.09	0.01	0.20	0.04	0.19	0.04	13.37	2.48
37年目	R 52	0.98988	0.99989	0.99021	0.99176	4%	0.1780	109.5	6.00	5.15	1.74	12.89	2.29	0.10	0.09	0.01	0.20	0.04	0.19	0.03	13.28	2.36
38年目	R 53	0.98980	0.99989	0.99014	0.99171	4%	0.1712	109.5	5.94	5.15	1.73	12.81	2.19	0.10	0.09	0.01	0.20	0.03	0.19	0.03	13.20	2.25
39年目	R 54	0.98972	0.99989	0.99006	0.99165	4%	0.1646	109.5	5.88	5.15	1.71	12.73	2.10	0.10	0.09	0.01	0.20	0.03	0.19	0.03	13.12	2.16
40年目	R 55	0.98965	0.99989	0.98999	0.99160	4%	0.1583	109.5	5.82	5.15	1.69	12.66	2.00	0.10	0.09	0.01	0.20	0.03	0.19	0.03	13.04	2.06
41年目	R 56	0.98957	0.99989	0.98991	0.99155	4%	0.1522	109.5	5.76	5.15	1.68	12.58	1.91	0.09	0.09	0.01	0.20	0.03	0.19	0.03	12.96	1.97
42年目	R 57	0.98949	0.99989	0.98984	0.99149	4%	0.1463	109.5	5.70	5.15	1.66	12.50	1.83	0.09	0.09	0.01	0.19	0.03	0.19	0.03	12.88	1.89
43年目	R 58	0.98941	0.99989	0.98977	0.99144	4%	0.1407	109.5	5.64	5.15	1.64	12.42	1.75	0.09	0.09	0.01	0.19	0.03	0.18	0.03	12.80	1.81
44年目	R 59	0.98933	0.99989	0.98969	0.99138	4%	0.1353	109.5	5.58	5.15	1.63	12.35	1.67	0.09	0.09	0.01	0.19	0.03	0.18	0.02	12.72	1.72
45年目	R 60	0.98925	0.99989	0.98962	0.99133	4%	0.1301	109.5	5.52	5.14	1.61	12.27	1.60	0.09	0.09	0.01	0.19	0.02	0.18	0.02	12.64	1.64
46年目	R 61	0.98918	0.99989	0.98955	0.99127	4%	0.1251	109.5	5.46	5.14	1.59	12.19	1.53	0.09	0.09	0.01	0.19	0.02	0.18	0.02	12.56	1.57
47年目	R 62	0.98910	0.99989	0.98947	0.99122	4%	0.1203	109.5	5.40	5.14	1.58	12.12	1.46	0.09	0.09	0.01	0.19	0.02	0.18	0.02	12.48	1.50
48年目	R 63	0.98902	0.99989	0.98940	0.99117	4%	0.1157	109.5	5.34	5.14	1.56	12.04	1.39	0.09	0.09	0.01	0.19	0.02	0.18	0.02	12.41	1.43
49年目	R 64	0.98894	0.99989	0.98932	0.99111	4%	0.1112	109.5	5.28	5.14	1.54	11.97	1.33	0.09	0.09	0.01	0.19	0.02	0.17	0.02	12.33	1.37
合計									337.47	257.21	98.34	693.03	245.22	5.54	4.69	0.43	10.65	3.74	10.65	3.83	714.33	252.79

費用の現在価値算定表(事業全体)

箇所名:一般国道8号 福井バイパス

維持管理費の単価算定の算出(消費税相当額含む)

年次	年度	社会的割引率	割引率	GDPデフレーター	事業費(億円)		維持管理費(億円)		更新費(億円)	
					単価(億円)	現在価値	単価(億円)	現在価値	0.45	
									42.2	18.97
単価(億円)	延長(km)	単価(億円)	単価(億円)	現在価値	単価(億円)	現在価値	単価(億円)	現在価値		
-67年目	S 41	4%	9.9236	35.0	3.30	102.16				
-66年目	S 42	4%	9.5419	37.0	8.15	230.15				
-65年目	S 43	4%	9.1749	39.0	3.45	86.87				
-64年目	S 44	4%	8.8220	41.3	5.69	133.09				
-63年目	S 45	4%	8.4827	44.1	8.20	172.71				
-62年目	S 46	4%	8.1564	46.2	13.30	257.11				
-61年目	S 47	4%	7.8427	49.3	19.74	343.86				
-60年目	S 48	4%	7.5411	56.8	9.91	144.07				
-59年目	S 49	4%	7.2511	67.7	10.83	127.02				
-58年目	S 50	4%	6.9722	71.6	7.16	76.35				
-57年目	S 51	4%	6.7040	77.6	11.56	109.36				
-56年目	S 52	4%	6.4462	82.3	17.39	149.15				
-55年目	S 53	4%	6.1983	85.8	17.39	137.56				
-54年目	S 54	4%	5.9599	88.0	30.60	226.93				
-53年目	S 55	4%	5.7307	93.6	17.00	113.97				
-52年目	S 56	4%	5.5103	96.0	13.00	81.71				
-51年目	S 57	4%	5.2984	97.0	16.10	96.30				
-50年目	S 58	4%	5.0946	97.0	19.10	108.73				
-49年目	S 59	4%	4.8987	100.0	24.60	131.96				
-48年目	S 60	4%	4.7103	100.7	24.54	125.69				
-47年目	S 61	4%	4.5291	102.5	33.88	163.93				
-46年目	S 62	4%	4.3549	102.2	38.60	180.11				
-45年目	S 63	4%	4.1874	102.8	51.40	229.26				
-44年目	H 1	4%	4.0263	105.5	29.91	125.00				
-43年目	H 2	4%	3.8714	107.9	15.88	62.40				
-42年目	H 3	4%	3.7225	110.5	8.90	32.84				
-41年目	H 4	4%	3.5793	112.0	16.60	58.10				
-40年目	H 5	4%	3.4416	112.3	31.65	106.21				
-39年目	H 6	4%	3.3092	112.2	36.36	117.42				
-38年目	H 7	4%	3.1819	111.6	24.36	76.05				
-37年目	H 8	4%	3.0595	111.3	7.58	22.82				
-36年目	H 9	4%	2.9418	111.8	9.95	28.68				
-35年目	H 10	4%	2.8287	111.1	38.87	108.36				
-34年目	H 11	4%	2.7189	109.6	7.31	19.88				
-33年目	H 12	4%	2.6153	108.4	26.16	69.12				
-32年目	H 13	4%	2.5147	107.2	16.65	42.76				
-31年目	H 14	4%	2.4180	105.3	13.59	34.17				
-30年目	H 15	4%	2.3250	103.7	13.57	33.32				
-29年目	H 16	4%	2.2356	102.6	13.95	33.29				
-28年目	H 17	4%	2.1496	101.1	12.71	29.60				
-27年目	H 18	4%	2.0669	100.3	15.53	35.05				
-26年目	H 19	4%	1.9874	99.3	8.26	18.10				
-25年目	H 20	4%	1.9110	98.7	9.83	20.84				
-24年目	H 21	4%	1.8375	97.6	7.12	14.69				
-23年目	H 22	4%	1.7668	96.0	12.45	25.08				
-22年目	H 23	4%	1.6988	94.6	4.71	9.26				
-21年目	H 24	4%	1.6335	93.9	12.19	23.21				
-20年目	H 25	4%	1.5707	94.0	3.81	6.97				
-19年目	H 26	4%	1.5103	96.3	13.36	22.95				
-18年目	H 27	4%	1.4522	97.8	14.82	24.10				
-17年目	H 28	4%	1.3963	98.5	21.30	33.23				
-16年目	H 29	4%	1.3426	98.2	22.22	33.27				
-15年目	H 30	4%	1.2910	98.0	8.47	12.22				
-14年目	R 1	4%	1.2413	99.1	1.76	2.42				
-13年目	R 2	4%	1.1936	100.0	0.91	1.19				
-12年目	R 3	4%	1.1477	100.1	3.18	3.99				
-11年目	R 4	4%	1.1036	101.3	2.27	2.71				
-10年目	R 5	2%	1.0612	106.1	2.27	2.49				
-9年目	R 6	2%	1.0404	109.5	2.27	2.36				
-8年目	R 7	2%	1.0200	109.5	2.27	2.32				
-7年目	R 8	2%	1.0000	109.5	2.73	2.73				
-6年目	R 9	2%	0.9804	109.5	6.36	6.24				
-5年目	R 10	2%	0.9612	109.5	13.64	13.11				
-4年目	R 11	2%	0.9424	109.5	18.18	17.13				
-3年目	R 12	2%	0.9239	109.5	22.73	21.00				
-2年目	R 13	2%	0.9058	109.5	27.27	24.70				
-1年目	R 14	2%	0.8880	109.5	18.18	16.15				
供用開始年次	R 15	2%	0.8706	109.5		17.25	15.01			
1年目	R 16	2%	0.8535	109.5		17.25	14.72			
2年目	R 17	2%	0.8368	109.5		17.25	14.43			
3年目	R 18	2%	0.8204	109.5		17.25	14.15			
4年目	R 19	2%	0.8043	109.5		17.25	13.87			
5年目	R 20	2%	0.7885	109.5		17.25	13.60			
6年目	R 21	2%	0.7730	109.5		17.25	13.33			
7年目	R 22	2%	0.7578	109.5		17.25	13.07			
8年目	R 23	2%	0.7429	109.5		17.25	12.81			
9年目	R 24	2%	0.7283	109.5		17.25	12.56			
10年目	R 25	2%	0.7140	109.5		17.25	12.31			
11年目	R 26	2%	0.7000	109.5		17.25	12.07			
12年目	R 27	2%	0.6863	109.5		17.25	11.84			
13年目	R 28	2%	0.6728	109.5		17.25	11.60			
14年目	R 29	2%	0.6596	109.5		17.25	11.38			
15年目	R 30	2%	0.6467	109.5		17.25	11.15			
16年目	R 31	2%	0.6340	109.5		17.25	10.93			
17年目	R 32	2%	0.6216	109.5		17.25	10.72			
18年目	R 33	2%	0.6094	109.5		17.25	10.51			
19年目	R 34	2%	0.5975	109.5		17.25	10.30			
20年目	R 35	2%	0.5858	109.5		17.25	10.10			
21年目	R 36	2%	0.5743	109.5		17.25	9.90			
22年目	R 37	2%	0.5630	109.5		17.25	9.71			
23年目	R 38	2%	0.5520	109.5		17.25	9.52			
24年目	R 39	2%	0.5412	109.5		17.25	9.33			
25年目	R 40	2%	0.5306	109.5		17.25	9.15			
26年目	R 41	2%	0.5202	109.5		17.25	8.97			
27年目	R 42	2%	0.5100	109.5		17.25	8.80			
28年目	R 43	2%	0.5000	109.5		17.25	8.62			
29年目	R 44	2%	0.4902	109.5		17.25	8.45			
30年目	R 45	2%	0.4806	109.5		17.25	8.29			
31年目	R 46	2%	0.4712	109.5		17.25	8.13			
32年目	R 47	2%	0.4620	109.5		17.25	7.97			
33年目	R 48	2%	0.4529	109.5		17.25	7.81			
34年目	R 49	2%	0.4440	109.5		17.25	7.66			
35年目	R 50	2%	0.4353	109.5		17.25	7.51			
36年目	R 51	2%	0.4268	109.5		17.25	7.36			
37年目	R 52	2%	0.4184	109.5		17.25	7.22			
38年目	R 53	2%	0.4102	109.5		17.25	7.07			
39年目	R 54	2%	0.4022	109.5		17.25	6.94			
40年目	R 55	2%	0.3943	109.5		17.25	6.80			
41年目	R 56	2%	0.3866	109.5		17.25	6.67			
42年目	R 57	2%	0.3790	109.5		17.25	6.54			
43年目	R 58	2%	0.3716	109.5		17.25	6.41			
44年目	R 59	2%	0.3643	109.5		17.25	6.28			
45年目	R 60	2%	0.3572	109.5		17.25	6.16			
46年目	R 61	2%	0.3502	109.5		17.25	6.04			
47年目	R 62	2%	0.3433	109.5		17.25	5.92			
48年目	R 63	2%	0.3366	109.5		17.25	5.80			
49年目	R 64	2%	0.3300	109.5		17.25	5.69			
合計					861.56	4879.58	862.27	481.18		
単純事業費計					1007.01		862.27			

注1) 事業費の投資パターンは、費用便益分析の計算条件として設定した標準的な投資パターンであり、必ずしも全体の予算制約等を踏まえたものではない。
このため、毎年度の予算の状況や、用地・工事の進捗により、実際の事業展開とは異なることがある。
(投資パターンの変化による費用便益分析結果への影響等については、再評価及び事後評価として評価を実施。)

注2) 評価対象期間最終年において、用地残存価値(割引後の用地費)を控除している。

費用の現在価値算定表(残事業)

維持管理費の単純単価の算出(消費税相当額含む)

箇所名:一般国道8号 福井バイパス

年次	年度	社会的 割引率	割引率	GDP デフレーター	事業費(億円)		維持管理費(億円)		更新費(億円)	
					単純単価	現在価値	単純単価	現在価値	単純単価	現在価値
								0.29	5.4	1.55
-6年目	R 9	2%	0.9804	109.5	6.36	6.24				
-5年目	R 10	2%	0.9612	109.5	13.64	13.11				
-4年目	R 11	2%	0.9424	109.5	18.18	17.13				
-3年目	R 12	2%	0.9239	109.5	22.73	21.00				
-2年目	R 13	2%	0.9058	109.5	27.27	24.70				
-1年目	R 14	2%	0.8880	109.5	18.18	16.15				
供用開始年次	R 15	2%	0.8706	109.5			1.41	1.23		
1年目	R 16	2%	0.8535	109.5			1.41	1.20		
2年目	R 17	2%	0.8368	109.5			1.41	1.18		
3年目	R 18	2%	0.8204	109.5			1.41	1.16		
4年目	R 19	2%	0.8043	109.5			1.41	1.13		
5年目	R 20	2%	0.7885	109.5			1.41	1.11		
6年目	R 21	2%	0.7730	109.5			1.41	1.09		
7年目	R 22	2%	0.7578	109.5			1.41	1.07		
8年目	R 23	2%	0.7429	109.5			1.41	1.05		
9年目	R 24	2%	0.7283	109.5			1.41	1.03		
10年目	R 25	2%	0.7140	109.5			1.41	1.01		
11年目	R 26	2%	0.7000	109.5			1.41	0.99		
12年目	R 27	2%	0.6863	109.5			1.41	0.97		
13年目	R 28	2%	0.6728	109.5			1.41	0.95		
14年目	R 29	2%	0.6596	109.5			1.41	0.93		
15年目	R 30	2%	0.6467	109.5			1.41	0.91		
16年目	R 31	2%	0.6340	109.5			1.41	0.89		
17年目	R 32	2%	0.6216	109.5			1.41	0.88		
18年目	R 33	2%	0.6094	109.5			1.41	0.86		
19年目	R 34	2%	0.5975	109.5			1.41	0.84		
20年目	R 35	2%	0.5858	109.5			1.41	0.83		
21年目	R 36	2%	0.5743	109.5			1.41	0.81		
22年目	R 37	2%	0.5630	109.5			1.41	0.79		
23年目	R 38	2%	0.5520	109.5			1.41	0.78		
24年目	R 39	2%	0.5412	109.5			1.41	0.76		
25年目	R 40	2%	0.5306	109.5			1.41	0.75		
26年目	R 41	2%	0.5202	109.5			1.41	0.73		
27年目	R 42	2%	0.5100	109.5			1.41	0.72		
28年目	R 43	2%	0.5000	109.5			1.41	0.70		
29年目	R 44	2%	0.4902	109.5			1.41	0.69		
30年目	R 45	2%	0.4806	109.5			1.41	0.68		
31年目	R 46	2%	0.4712	109.5			1.41	0.66		
32年目	R 47	2%	0.4620	109.5			1.41	0.65		
33年目	R 48	2%	0.4529	109.5			1.41	0.64		
34年目	R 49	2%	0.4440	109.5			1.41	0.63		
35年目	R 50	2%	0.4353	109.5			1.41	0.61		
36年目	R 51	2%	0.4268	109.5			1.41	0.60		
37年目	R 52	2%	0.4184	109.5			1.41	0.59		
38年目	R 53	2%	0.4102	109.5			1.41	0.58		
39年目	R 54	2%	0.4022	109.5			1.41	0.57		
40年目	R 55	2%	0.3943	109.5			1.41	0.56		
41年目	R 56	2%	0.3866	109.5			1.41	0.54		
42年目	R 57	2%	0.3790	109.5			1.41	0.53		
43年目	R 58	2%	0.3716	109.5			1.41	0.52		
44年目	R 59	2%	0.3643	109.5			1.41	0.51		
45年目	R 60	2%	0.3572	109.5			1.41	0.50		
46年目	R 61	2%	0.3502	109.5			1.41	0.49		
47年目	R 62	2%	0.3433	109.5			1.41	0.48		
48年目	R 63	2%	0.3366	109.5			1.41	0.47		
49年目	R 64	2%	0.3300	109.5	0.00	0.00	1.41	0.47		
合計					106.36	98.33	70.45	39.32		
単純事業費計					106.36		70.45			

注1) 事業費の投資パターンは、費用便益分析の計算条件として設定した標準的な投資パターンであり、必ずしも全体の予算制約等を踏まえたものではない。
 このため、毎年度の予算の状況や、用地・工事の進捗により、実際の事業展開とは異なることがある。
 (投資パターンの変化による費用便益分析結果への影響等については、再評価及び事後評価として評価を実施。)

注2) 評価対象期間最終年において、用地残存価値(割引後の用地費)を控除している。

便益の現在価値算定表（事業全体）

箇所名： 一般国道8号 福井バイパス

年次	年度 (基準年) R 8	総走行台キロの年次別伸び率 (近畿内陸ブロック)				社会的 割引率	割引率 (A)	GDP デフレーター	走行時間短縮便益 (億円)					走行経費減少便益 (億円)					事故減少便益 (億円)		合 計 (億円)	
		乗用車類	普通貨物	小型貨物	全 車				乗用車類	普通貨物	小型貨物	① 計	現在価値 ①×(A)	乗用車類	普通貨物	小型貨物	②計	現在価値 ②×(A)	③	現在価値 ③×(A)	便益合計 (①~③)	現在価値
供用開始年次	R 15	0.99661	1.00407	0.98917	0.99661	2%	0.8706	109.5	500.53	91.33	88.30	680.16	592.15	46.57	5.58	5.70	57.85	50.37	4.16	3.62	742.18	646.14
1年目	R 16	0.99660	1.00405	0.98905	0.99659	2%	0.8535	109.5	498.83	91.71	87.34	677.89	578.58	46.41	5.61	5.64	57.66	49.21	4.15	3.54	739.69	631.33
2年目	R 17	0.99659	1.00404	0.98893	0.99658	2%	0.8368	109.5	497.14	92.08	86.39	675.61	565.35	46.26	5.63	5.57	57.46	48.08	4.13	3.46	737.20	616.89
3年目	R 18	0.99658	1.00402	0.98880	0.99657	2%	0.8203	109.5	495.45	92.45	85.43	673.33	552.33	46.10	5.65	5.51	57.26	46.97	4.12	3.38	734.71	602.68
4年目	R 19	0.99657	1.00401	0.98868	0.99656	2%	0.8043	109.5	493.75	92.82	84.47	671.05	539.72	45.94	5.68	5.45	57.07	45.90	4.11	3.30	732.22	588.93
5年目	R 20	0.99656	1.00399	0.98855	0.99655	2%	0.7885	109.5	492.06	93.19	83.52	668.77	527.32	45.78	5.70	5.39	56.87	44.84	4.09	3.23	729.73	575.39
6年目	R 21	0.99654	1.00397	0.98841	0.99653	2%	0.7730	109.5	490.36	93.57	82.56	666.49	515.20	45.63	5.72	5.33	56.67	43.81	4.08	3.15	727.24	562.16
7年目	R 22	0.99213	0.99989	0.99233	0.99333	2%	0.7579	109.5	488.67	93.94	81.60	664.21	503.40	45.47	5.74	5.27	56.48	42.80	4.06	3.08	724.75	549.29
8年目	R 23	0.99207	0.99989	0.99227	0.99328	2%	0.7430	109.5	484.82	93.93	80.98	659.73	490.18	45.11	5.74	5.23	56.08	41.67	4.04	3.00	719.84	534.84
9年目	R 24	0.99200	0.99989	0.99221	0.99324	2%	0.7284	109.5	480.97	93.92	80.35	655.24	477.28	44.75	5.74	5.18	55.68	40.56	4.01	2.92	714.93	520.76
10年目	R 25	0.99194	0.99989	0.99215	0.99319	2%	0.7142	109.5	477.13	93.91	79.73	650.76	464.77	44.39	5.74	5.14	55.28	39.48	3.98	2.84	710.03	507.10
11年目	R 26	0.99187	0.99989	0.99209	0.99314	2%	0.7002	109.5	473.28	93.90	79.10	646.28	452.53	44.04	5.74	5.10	54.88	38.43	3.96	2.77	705.12	493.72
12年目	R 27	0.99181	0.99989	0.99203	0.99310	2%	0.6864	109.5	469.43	93.89	78.48	641.80	440.53	43.68	5.74	5.06	54.48	37.40	3.93	2.70	700.21	480.62
13年目	R 28	0.99174	0.99989	0.99196	0.99305	2%	0.6730	109.5	465.59	93.88	77.85	637.31	428.91	43.32	5.74	5.02	54.08	36.40	3.90	2.63	695.30	467.94
14年目	R 29	0.99167	0.99989	0.99190	0.99300	2%	0.6598	109.5	461.74	93.87	77.22	632.83	417.54	42.96	5.74	4.98	53.69	35.42	3.87	2.56	690.39	455.52
15年目	R 30	0.99160	0.99989	0.99183	0.99295	2%	0.6468	109.5	457.89	93.86	76.60	628.35	406.42	42.61	5.74	4.94	53.29	34.47	3.85	2.49	685.48	443.37
16年目	R 31	0.99153	0.99989	0.99176	0.99290	2%	0.6342	109.5	454.05	93.85	75.97	623.87	395.66	42.25	5.74	4.90	52.89	33.54	3.82	2.42	680.57	431.62
17年目	R 32	0.99146	0.99989	0.99169	0.99285	2%	0.6217	109.5	450.20	93.84	75.35	619.38	385.07	41.89	5.74	4.86	52.49	32.63	3.79	2.36	675.67	420.06
18年目	R 33	0.99138	0.99989	0.99163	0.99280	2%	0.6095	109.5	446.36	93.83	74.72	614.90	374.78	41.53	5.74	4.82	52.09	31.75	3.77	2.30	670.76	408.83
19年目	R 34	0.99131	0.99989	0.99155	0.99275	2%	0.5976	109.5	442.51	93.82	74.10	610.42	364.79	41.17	5.74	4.78	51.69	30.89	3.74	2.23	665.85	397.91
20年目	R 35	0.99123	0.99989	0.99148	0.99269	2%	0.5859	109.5	438.66	93.81	73.47	605.94	355.02	40.82	5.74	4.74	51.29	30.05	3.71	2.17	660.94	387.25
21年目	R 36	0.99115	0.99989	0.99141	0.99264	2%	0.5744	109.5	434.82	93.80	72.84	601.45	345.48	40.46	5.73	4.70	50.89	29.23	3.68	2.12	656.03	376.82
22年目	R 37	0.99107	0.99989	0.99134	0.99259	2%	0.5631	109.5	430.97	93.79	72.22	596.97	336.16	40.10	5.73	4.66	50.49	28.43	3.66	2.06	651.12	366.65
23年目	R 38	0.99099	0.99989	0.99126	0.99253	2%	0.5521	109.5	427.12	93.78	71.59	592.49	327.11	39.74	5.73	4.62	50.09	27.66	3.63	2.00	646.22	356.78
24年目	R 39	0.99091	0.99989	0.99118	0.99247	2%	0.5412	109.5	423.28	93.77	70.97	588.01	318.23	39.38	5.73	4.58	49.70	26.90	3.60	1.95	641.31	347.08
25年目	R 40	0.99083	0.99989	0.99110	0.99242	2%	0.5306	109.5	419.43	93.76	70.34	583.52	309.62	39.03	5.73	4.54	49.30	26.16	3.58	1.90	636.40	337.67
26年目	R 41	0.99074	0.99989	0.99102	0.99236	2%	0.5202	109.5	415.58	93.75	69.71	579.04	301.22	38.67	5.73	4.50	48.90	25.44	3.55	1.85	631.49	328.50
27年目	R 42	0.99067	0.99989	0.99095	0.99230	2%	0.5100	109.5	411.74	93.74	69.09	574.56	293.03	38.31	5.73	4.46	48.50	24.73	3.52	1.80	626.58	319.56
28年目	R 43	0.99059	0.99989	0.99088	0.99225	2%	0.5000	109.5	407.89	93.73	68.46	570.08	285.04	37.95	5.73	4.42	48.10	24.05	3.49	1.75	621.68	310.84
29年目	R 44	0.99051	0.99989	0.99080	0.99220	2%	0.4902	109.5	404.05	93.71	67.84	565.61	277.26	37.60	5.73	4.38	47.70	23.38	3.47	1.70	616.78	302.34
30年目	R 45	0.99043	0.99989	0.99073	0.99214	2%	0.4806	109.5	400.22	93.70	67.22	561.14	269.68	37.24	5.73	4.34	47.30	22.73	3.44	1.65	611.88	294.07
31年目	R 46	0.99035	0.99989	0.99065	0.99209	2%	0.4712	109.5	396.39	93.69	66.59	556.67	262.31	36.88	5.73	4.30	46.91	22.10	3.41	1.61	607.00	286.02
32年目	R 47	0.99027	0.99989	0.99058	0.99203	2%	0.4619	109.5	392.56	93.68	65.97	552.22	255.07	36.53	5.73	4.26	46.51	21.48	3.39	1.56	602.12	278.12
33年目	R 48	0.99020	0.99989	0.99051	0.99198	2%	0.4529	109.5	388.75	93.67	65.35	547.77	248.08	36.17	5.73	4.22	46.12	20.89	3.36	1.52	597.24	270.49
34年目	R 49	0.99012	0.99989	0.99043	0.99193	2%	0.4440	109.5	384.93	93.66	64.73	543.33	241.24	35.82	5.73	4.18	45.72	20.30	3.33	1.48	592.38	263.02
35年目	R 50	0.99004	0.99989	0.99036	0.99187	2%	0.4353	109.5	381.13	93.65	64.11	538.89	234.58	35.46	5.73	4.14	45.33	19.73	3.31	1.44	587.52	255.75
36年目	R 51	0.98996	0.99989	0.99028	0.99182	2%	0.4268	109.5	377.33	93.64	63.49	534.47	228.11	35.11	5.73	4.10	44.93	19.18	3.28	1.40	582.68	248.69
37年目	R 52	0.98988	0.99989	0.99021	0.99176	2%	0.4184	109.5	373.54	93.63	62.87	530.05	221.77	34.76	5.72	4.06	44.54	18.63	3.25	1.36	577.84	241.77
38年目	R 53	0.98980	0.99989	0.99014	0.99171	2%	0.4102	109.5	369.76	93.62	62.26	525.65	215.62	34.41	5.72	4.02	44.15	18.11	3.23	1.32	573.02	235.05
39年目	R 54	0.98972	0.99989	0.99006	0.99165	2%	0.4022	109.5	365.99	93.61	61.64	521.25	209.65	34.05	5.72	3.98	43.76	17.60	3.20	1.29	568.21	228.53
40年目	R 55	0.98965	0.99989	0.98999	0.99160	2%	0.3943	109.5	362.23	93.60	61.03	516.87	203.80	33.70	5.72	3.94	43.37	17.10	3.17	1.25	563.41	222.15
41年目	R 56	0.98957	0.99989	0.98991	0.99155	2%	0.3865	109.5	358.48	93.59	60.42	512.50	198.08	33.36	5.72	3.90	42.98	16.61	3.15	1.22	558.62	215.91
42年目	R 57	0.98949	0.99989	0.98984	0.99149	2%	0.3790	109.5	354.74	93.58	59.81	508.14	192.58	33.01	5.72	3.86	42.59	16.14	3.12	1.18	553.84	209.91
43年目	R 58	0.98941	0.99989	0.98977	0.99144	2%	0.3715	109.5	351.01	93.57	59.20	503.79	187.16	32.66	5.72	3.82	42.20	15.68	3.09	1.15	549.08	203.99
44年目	R 59	0.98933	0.99989	0.98969	0.99138	2%	0.3642	109.5	347.30	93.56	58.60	499.46	181.90	32.31	5.72	3.78	41.82	15.23	3.07	1.12	544.34	198.25
45年目	R 60	0.98925	0.99989	0.98962	0.99133	2%	0.3571	109.5	343.59	93.55	57.99	495.14	176.81	31.97	5.72	3.74	41.43	14.80	3.04	1.09	539.61	192.69
46年目	R 61	0.98918	0.99989	0.98955	0.99127	2%	0.3501	109.5	339.90	93.54	57.39	490.84	171.84	31.63	5.72	3.70	41.05	14.37	3.01	1.05	534.90	187.27
47年目	R 62	0.98910	0.99989	0.98947	0.99122	2%	0.3432	109.5	336.22	93.53	56.79	486.55	166.98	31.28	5.72	3.66	40.67	13.96	2.99	1.02	530.20	181.96
48年目	R 63	0.98902	0.99989	0.98940	0.99117	2%	0.3365	109.5	332.56	93.52	56.19	482.27	162.28	30.94	5.72	3.63	40.29	13.56	2.96	1.00	525.52	176.84
49年目	R 64	0.98894	0.99989	0.98932	0.99111	2%	0.3299															

便益の現在価値算定表（残事業）

箇所名： 一般国道8号 福井バイパス

年次	年度 (基準年) R 8	総走行台キロの年次別伸び率 (近畿内陸ブロック)				社会的 割引率	割引率 (A)	GDP デフレータ	走行時間短縮便益 (億円)					走行経費減少便益 (億円)					事故減少便益 (億円)		合計 (億円)	
		乗用車類	普通貨物	小型貨物	全車				乗用車類	普通貨物	小型貨物	①計	現在価値 ①×(A)	乗用車類	普通貨物	小型貨物	②計	現在価値 ②×(A)	③	現在価値 ③×(A)	便益合計 (①~③)	現在価値
供用開始年次	R 15	0.99661	1.00407	0.98917	0.99661	2%	0.8706	109.5	8.04	5.02	2.45	15.51	13.50	0.13	0.09	0.01	0.23	0.20	0.25	0.22	15.99	13.92
1年目	R 16	0.99660	1.00405	0.98905	0.99659	2%	0.8535	109.5	8.01	5.04	2.42	15.48	13.21	0.13	0.09	0.01	0.23	0.20	0.25	0.21	15.96	13.62
2年目	R 17	0.99659	1.00404	0.98893	0.99658	2%	0.8368	109.5	7.98	5.06	2.40	15.44	12.92	0.13	0.09	0.01	0.23	0.20	0.25	0.21	15.92	13.32
3年目	R 18	0.99658	1.00402	0.98880	0.99657	2%	0.8203	109.5	7.95	5.08	2.37	15.41	12.64	0.13	0.09	0.01	0.23	0.19	0.24	0.20	15.89	13.03
4年目	R 19	0.99657	1.00401	0.98868	0.99656	2%	0.8043	109.5	7.93	5.10	2.34	15.38	12.37	0.13	0.09	0.01	0.23	0.19	0.24	0.20	15.85	12.75
5年目	R 20	0.99656	1.00399	0.98855	0.99655	2%	0.7885	109.5	7.90	5.12	2.32	15.34	12.10	0.13	0.09	0.01	0.23	0.18	0.24	0.19	15.82	12.47
6年目	R 21	0.99654	1.00397	0.98841	0.99653	2%	0.7730	109.5	7.87	5.15	2.29	15.31	11.83	0.13	0.09	0.01	0.23	0.18	0.24	0.19	15.78	12.20
7年目	R 22	0.99213	0.99989	0.99233	0.99333	2%	0.7579	109.5	7.85	5.17	2.26	15.28	11.58	0.13	0.09	0.01	0.23	0.18	0.24	0.18	15.75	11.94
8年目	R 23	0.99207	0.99989	0.99227	0.99328	2%	0.7430	109.5	7.78	5.17	2.25	15.20	11.29	0.13	0.09	0.01	0.23	0.17	0.24	0.18	15.67	11.64
9年目	R 24	0.99200	0.99989	0.99221	0.99324	2%	0.7284	109.5	7.72	5.16	2.23	15.12	11.01	0.13	0.09	0.01	0.23	0.17	0.24	0.17	15.59	11.35
10年目	R 25	0.99194	0.99989	0.99215	0.99319	2%	0.7142	109.5	7.66	5.16	2.21	15.04	10.74	0.13	0.09	0.01	0.23	0.16	0.24	0.17	15.50	11.07
11年目	R 26	0.99187	0.99989	0.99209	0.99314	2%	0.7002	109.5	7.60	5.16	2.20	14.96	10.47	0.12	0.09	0.01	0.23	0.16	0.24	0.16	15.42	10.80
12年目	R 27	0.99181	0.99989	0.99203	0.99310	2%	0.6864	109.5	7.54	5.16	2.18	14.88	10.21	0.12	0.09	0.01	0.23	0.16	0.23	0.16	15.34	10.53
13年目	R 28	0.99174	0.99989	0.99196	0.99305	2%	0.6730	109.5	7.47	5.16	2.16	14.80	9.96	0.12	0.09	0.01	0.23	0.15	0.23	0.16	15.26	10.27
14年目	R 29	0.99167	0.99989	0.99190	0.99300	2%	0.6598	109.5	7.41	5.16	2.14	14.72	9.71	0.12	0.09	0.01	0.23	0.15	0.23	0.15	15.17	10.01
15年目	R 30	0.99160	0.99989	0.99183	0.99295	2%	0.6468	109.5	7.35	5.16	2.13	14.64	9.47	0.12	0.09	0.01	0.22	0.14	0.23	0.15	15.09	9.76
16年目	R 31	0.99153	0.99989	0.99176	0.99290	2%	0.6342	109.5	7.29	5.16	2.11	14.56	9.23	0.12	0.09	0.01	0.22	0.14	0.23	0.14	15.01	9.52
17年目	R 32	0.99146	0.99989	0.99169	0.99285	2%	0.6217	109.5	7.23	5.16	2.09	14.48	9.00	0.12	0.09	0.01	0.22	0.14	0.23	0.14	14.93	9.28
18年目	R 33	0.99138	0.99989	0.99163	0.99280	2%	0.6095	109.5	7.17	5.16	2.07	14.40	8.78	0.12	0.09	0.01	0.22	0.13	0.22	0.14	14.84	9.05
19年目	R 34	0.99131	0.99989	0.99155	0.99275	2%	0.5976	109.5	7.10	5.16	2.06	14.32	8.56	0.12	0.09	0.01	0.22	0.13	0.22	0.13	14.76	8.82
20年目	R 35	0.99123	0.99989	0.99148	0.99269	2%	0.5859	109.5	7.04	5.16	2.04	14.24	8.34	0.12	0.09	0.01	0.22	0.13	0.22	0.13	14.68	8.60
21年目	R 36	0.99115	0.99989	0.99141	0.99264	2%	0.5744	109.5	6.98	5.16	2.02	14.16	8.13	0.11	0.09	0.01	0.22	0.12	0.22	0.13	14.60	8.38
22年目	R 37	0.99107	0.99989	0.99134	0.99259	2%	0.5631	109.5	6.92	5.16	2.00	14.08	7.93	0.11	0.09	0.01	0.22	0.12	0.22	0.12	14.51	8.17
23年目	R 38	0.99099	0.99989	0.99126	0.99253	2%	0.5521	109.5	6.86	5.16	1.99	14.00	7.73	0.11	0.09	0.01	0.22	0.12	0.22	0.12	14.43	7.97
24年目	R 39	0.99091	0.99989	0.99118	0.99247	2%	0.5412	109.5	6.80	5.16	1.97	13.92	7.53	0.11	0.09	0.01	0.21	0.12	0.21	0.12	14.35	7.77
25年目	R 40	0.99083	0.99989	0.99110	0.99242	2%	0.5306	109.5	6.73	5.16	1.95	13.84	7.34	0.11	0.09	0.01	0.21	0.11	0.21	0.11	14.27	7.57
26年目	R 41	0.99074	0.99989	0.99102	0.99236	2%	0.5202	109.5	6.67	5.16	1.93	13.76	7.16	0.11	0.09	0.01	0.21	0.11	0.21	0.11	14.18	7.38
27年目	R 42	0.99067	0.99989	0.99095	0.99230	2%	0.5100	109.5	6.61	5.15	1.92	13.68	6.98	0.11	0.09	0.01	0.21	0.11	0.21	0.11	14.10	7.19
28年目	R 43	0.99059	0.99989	0.99088	0.99225	2%	0.5000	109.5	6.55	5.15	1.90	13.60	6.80	0.11	0.09	0.01	0.21	0.10	0.21	0.10	14.02	7.01
29年目	R 44	0.99051	0.99989	0.99080	0.99220	2%	0.4902	109.5	6.49	5.15	1.88	13.52	6.63	0.11	0.09	0.01	0.21	0.10	0.21	0.10	13.94	6.83
30年目	R 45	0.99043	0.99989	0.99073	0.99214	2%	0.4806	109.5	6.43	5.15	1.87	13.44	6.46	0.11	0.09	0.01	0.21	0.10	0.20	0.10	13.86	6.66
31年目	R 46	0.99035	0.99989	0.99065	0.99209	2%	0.4712	109.5	6.36	5.15	1.85	13.36	6.30	0.10	0.09	0.01	0.21	0.10	0.20	0.10	13.77	6.49
32年目	R 47	0.99027	0.99989	0.99058	0.99203	2%	0.4619	109.5	6.30	5.15	1.83	13.29	6.14	0.10	0.09	0.01	0.21	0.09	0.20	0.09	13.69	6.32
33年目	R 48	0.99020	0.99989	0.99051	0.99198	2%	0.4529	109.5	6.24	5.15	1.81	13.21	5.98	0.10	0.09	0.01	0.20	0.09	0.20	0.09	13.61	6.16
34年目	R 49	0.99012	0.99989	0.99043	0.99193	2%	0.4440	109.5	6.18	5.15	1.80	13.13	5.83	0.10	0.09	0.01	0.20	0.09	0.20	0.09	13.53	6.01
35年目	R 50	0.99004	0.99989	0.99036	0.99187	2%	0.4353	109.5	6.12	5.15	1.78	13.05	5.68	0.10	0.09	0.01	0.20	0.09	0.20	0.09	13.45	5.85
36年目	R 51	0.98996	0.99989	0.99028	0.99182	2%	0.4268	109.5	6.06	5.15	1.76	12.97	5.54	0.10	0.09	0.01	0.20	0.09	0.19	0.08	13.37	5.70
37年目	R 52	0.98988	0.99989	0.99021	0.99176	2%	0.4184	109.5	6.00	5.15	1.74	12.89	5.39	0.10	0.09	0.01	0.20	0.08	0.19	0.08	13.28	5.56
38年目	R 53	0.98980	0.99989	0.99014	0.99171	2%	0.4102	109.5	5.94	5.15	1.73	12.81	5.26	0.10	0.09	0.01	0.20	0.08	0.19	0.08	13.20	5.42
39年目	R 54	0.98972	0.99989	0.99006	0.99165	2%	0.4022	109.5	5.88	5.15	1.71	12.73	5.12	0.10	0.09	0.01	0.20	0.08	0.19	0.08	13.12	5.28
40年目	R 55	0.98965	0.99989	0.98999	0.99160	2%	0.3943	109.5	5.82	5.15	1.69	12.66	4.99	0.10	0.09	0.01	0.20	0.08	0.19	0.07	13.04	5.14
41年目	R 56	0.98957	0.99989	0.98991	0.99155	2%	0.3865	109.5	5.76	5.15	1.68	12.58	4.86	0.09	0.09	0.01	0.20	0.08	0.19	0.07	12.96	5.01
42年目	R 57	0.98949	0.99989	0.98984	0.99149	2%	0.3790	109.5	5.70	5.15	1.66	12.50	4.74	0.09	0.09	0.01	0.19	0.07	0.19	0.07	12.88	4.88
43年目	R 58	0.98941	0.99989	0.98977	0.99144	2%	0.3715	109.5	5.64	5.15	1.64	12.42	4.62	0.09	0.09	0.01	0.19	0.07	0.18	0.07	12.80	4.76
44年目	R 59	0.98933	0.99989	0.98969	0.99138	2%	0.3642	109.5	5.58	5.15	1.63	12.35	4.50	0.09	0.09	0.01	0.19	0.07	0.18	0.07	12.72	4.63
45年目	R 60	0.98925	0.99989	0.98962	0.99133	2%	0.3571	109.5	5.52	5.14	1.61	12.27	4.38	0.09	0.09	0.01	0.19	0.07	0.18	0.06	12.64	4.51
46年目	R 61	0.98918	0.99989	0.98955	0.99127	2%	0.3501	109.5	5.46	5.14	1.59	12.19	4.27	0.09	0.09	0.01	0.19	0.07	0.18	0.06	12.56	4.40
47年目	R 62	0.98910	0.99989	0.98947	0.99122	2%	0.3432	109.5	5.40	5.14	1.58	12.12	4.16	0.09	0.09	0.01	0.19	0.06	0.18	0.06	12.48	4.28
48年目	R 63	0.98902	0.99989	0.98940	0.99117	2%	0.3365	109.5	5.34	5.14	1.56	12.04	4.05	0.09	0.09	0.01	0.19	0.06	0.18	0.06	12.41	4.17
49年目	R 64	0.98894	0.99989	0.98932	0.99111	2%	0.3299	109.5	5.28	5.14	1.54	11.97	3.95	0.09	0.09	0.01	0.19	0.06	0.17	0.06	12.33	4.07
合計									337.47	257.21	98.34	693.03	395.36	5.54	4.69	0.43	10.65	6.06	10.65	6.12	714.33	407.54

費用の現在価値算定表(事業全体)

箇所名:一般国道8号 福井バイパス

維持管理費の単純価値の算出(消費税相当額を

年次	年度	社会的割引率	割引率	GDPデフレ率	事業費(億円)		維持管理費(億円)		更新費(億円)	
					単純価値	現在価値	単純価値	現在価値	単純価値	現在価値
					0.45		42.2		18.97	
-67年目	S 41	4%	9.6356	35.7	3.30	99.20				
-66年目	S 42	4%	9.2650	37.0	8.15	223.47				
-65年目	S 43	4%	8.9087	39.0	3.45	86.29				
-64年目	S 44	4%	8.5661	41.3	5.69	129.23				
-63年目	S 45	4%	8.2366	44.1	8.20	167.70				
-62年目	S 46	4%	7.9198	46.2	13.30	249.65				
-61年目	S 47	4%	7.6152	49.3	19.74	333.88				
-60年目	S 48	4%	7.3223	56.8	9.91	139.89				
-59年目	S 49	4%	7.0407	67.7	10.83	123.33				
-58年目	S 50	4%	6.7699	71.6	7.16	74.13				
-57年目	S 51	4%	6.5095	77.6	11.56	106.18				
-56年目	S 52	4%	6.2591	82.3	17.39	144.82				
-55年目	S 53	4%	6.0184	85.8	17.39	133.57				
-54年目	S 54	4%	5.7869	88.0	30.60	220.34				
-53年目	S 55	4%	5.5643	93.6	17.00	110.66				
-52年目	S 56	4%	5.3503	96.0	13.00	79.33				
-51年目	S 57	4%	5.1445	97.0	16.10	93.30				
-50年目	S 58	4%	4.9466	97.0	19.10	106.57				
-49年目	S 59	4%	4.7563	100.0	24.60	128.12				
-48年目	S 60	4%	4.5734	100.7	24.54	122.04				
-47年目	S 61	4%	4.3975	102.5	33.88	159.16				
-46年目	S 62	4%	4.2284	102.2	38.60	174.87				
-45年目	S 63	4%	4.0658	102.8	51.40	222.60				
-44年目	H 1	4%	3.9094	105.5	29.91	121.37				
-43年目	H 2	4%	3.7590	107.9	15.88	60.59				
-42年目	H 3	4%	3.6144	110.5	8.90	31.89				
-41年目	H 4	4%	3.4754	112.0	16.60	56.41				
-40年目	H 5	4%	3.3417	112.3	31.65	103.13				
-39年目	H 6	4%	3.2132	112.2	36.36	114.02				
-38年目	H 7	4%	3.0896	111.6	24.36	73.84				
-37年目	H 8	4%	2.9708	111.3	7.58	22.16				
-36年目	H 9	4%	2.8565	111.8	9.95	27.84				
-35年目	H 10	4%	2.7466	111.1	38.87	105.21				
-34年目	H 11	4%	2.6410	109.6	7.31	19.30				
-33年目	H 12	4%	2.5394	108.4	26.16	67.11				
-32年目	H 13	4%	2.4417	107.2	16.65	41.52				
-31年目	H 14	4%	2.3478	105.3	13.59	33.18				
-30年目	H 15	4%	2.2575	103.7	13.57	32.35				
-29年目	H 16	4%	2.1707	102.6	13.95	32.32				
-28年目	H 17	4%	2.0872	101.1	12.71	28.74				
-27年目	H 18	4%	2.0069	100.3	15.53	34.03				
-26年目	H 19	4%	1.9297	99.3	8.26	17.57				
-25年目	H 20	4%	1.8555	98.7	9.83	20.23				
-24年目	H 21	4%	1.7841	97.6	7.12	14.26				
-23年目	H 22	4%	1.7155	96.0	12.45	24.35				
-22年目	H 23	4%	1.6495	94.6	4.71	8.99				
-21年目	H 24	4%	1.5861	93.9	12.19	22.54				
-20年目	H 25	4%	1.5251	94.0	3.81	6.77				
-19年目	H 26	4%	1.4664	96.3	13.36	22.28				
-18年目	H 27	4%	1.4100	97.8	14.82	23.39				
-17年目	H 28	4%	1.3558	98.0	21.30	32.26				
-16年目	H 29	4%	1.3037	98.2	22.22	32.30				
-15年目	H 30	4%	1.2536	98.0	8.47	11.87				
-14年目	R 1	4%	1.2054	99.1	1.76	2.35				
-13年目	R 2	4%	1.1590	100.0	0.91	1.15				
-12年目	R 3	4%	1.1144	100.1	3.18	3.88				
-11年目	R 4	4%	1.0715	101.3	2.27	2.63				
-10年目	R 5	1%	1.0303	106.1	2.27	2.42				
-9年目	R 6	1%	1.0201	109.5	2.27	2.32				
-8年目	R 7	1%	1.0100	109.5	2.27	2.30				
-7年目	R 8	1%	1.0000	109.5	2.73	2.73				
-6年目	R 9	1%	0.9901	109.5	6.36	6.30				
-5年目	R 10	1%	0.9803	109.5	13.64	13.37				
-4年目	R 11	1%	0.9706	109.5	18.18	17.65				
-3年目	R 12	1%	0.9610	109.5	22.73	21.84				
-2年目	R 13	1%	0.9515	109.5	27.27	25.95				
-1年目	R 14	1%	0.9421	109.5	18.18	17.13				
供用開始年次	R 15	1%	0.9328	109.5		17.25	16.09			
1年目	R 16	1%	0.9236	109.5		17.25	15.93			
2年目	R 17	1%	0.9145	109.5		17.25	15.77			
3年目	R 18	1%	0.9054	109.5		17.25	15.61			
4年目	R 19	1%	0.8964	109.5		17.25	15.46			
5年目	R 20	1%	0.8875	109.5		17.25	15.31			
6年目	R 21	1%	0.8787	109.5		17.25	15.15			
7年目	R 22	1%	0.8700	109.5		17.25	15.00			
8年目	R 23	1%	0.8614	109.5		17.25	14.86			
9年目	R 24	1%	0.8529	109.5		17.25	14.71			
10年目	R 25	1%	0.8445	109.5		17.25	14.56			
11年目	R 26	1%	0.8361	109.5		17.25	14.42			
12年目	R 27	1%	0.8278	109.5		17.25	14.28			
13年目	R 28	1%	0.8196	109.5		17.25	14.13			
14年目	R 29	1%	0.8115	109.5		17.25	13.99			
15年目	R 30	1%	0.8035	109.5		17.25	13.86			
16年目	R 31	1%	0.7955	109.5		17.25	13.72			
17年目	R 32	1%	0.7876	109.5		17.25	13.58			
18年目	R 33	1%	0.7798	109.5		17.25	13.45			
19年目	R 34	1%	0.7721	109.5		17.25	13.32			
20年目	R 35	1%	0.7645	109.5		17.25	13.18			
21年目	R 36	1%	0.7569	109.5		17.25	13.05			
22年目	R 37	1%	0.7494	109.5		17.25	12.92			
23年目	R 38	1%	0.7420	109.5		17.25	12.80			
24年目	R 39	1%	0.7347	109.5		17.25	12.67			
25年目	R 40	1%	0.7274	109.5		17.25	12.54			
26年目	R 41	1%	0.7202	109.5		17.25	12.42			
27年目	R 42	1%	0.7131	109.5		17.25	12.30			
28年目	R 43	1%	0.7060	109.5		17.25	12.18			
29年目	R 44	1%	0.6990	109.5		17.25	12.05			
30年目	R 45	1%	0.6921	109.5		17.25	11.94			
31年目	R 46	1%	0.6852	109.5		17.25	11.82			
32年目	R 47	1%	0.6784	109.5		17.25	11.70			
33年目	R 48	1%	0.6717	109.5		17.25	11.58			
34年目	R 49	1%	0.6650	109.5		17.25	11.47			
35年目	R 50	1%	0.6584	109.5		17.25	11.35			
36年目	R 51	1%	0.6519	109.5		17.25	11.24			
37年目	R 52	1%	0.6454	109.5		17.25	11.13			
38年目	R 53	1%	0.6390	109.5		17.25	11.02			
39年目	R 54	1%	0.6327	109.5		17.25	10.91			
40年目	R 55	1%	0.6264	109.5		17.25	10.80			
41年目	R 56	1%	0.6202	109.5		17.25	10.70			
42年目	R 57	1%	0.6141	109.5		17.25	10.59			
43年目	R 58	1%	0.6080	109.5		17.25	10.49			
44年目	R 59	1%	0.6020	109.5		17.25	10.38			
45年目	R 60	1%	0.5960	109.5		17.25	10.28			
46年目	R 61	1%	0.5901	109.5		17.25	10.18			
47年目	R 62	1%	0.5843	109.5		17.25	10.08			
48年目	R 63	1%	0.5785	109.5		17.25	9.98			
49年目	R 64	1%	0.5728	109.5	-145.45	-83.31	17.25	9.88		
合計					861.56	4708.06	862.27	636.83		
単純事業費計					1007.01		862.27			

注1) 事業費の投資パターンは、費用便益分析の計算条件として設定した標準的な投資パターンであり、必ずしも全体の予算制約等を踏まえたものではない。
 このため、毎年度の予算の状況や、用地・工事の進捗により、実際の事業展開とは異なることがある。
 (投資パターンの変化による費用便益分析結果への影響等については、再評価及び事後評価として評価を実施。)

注2) 評価対象期間最終年において、用地残存価値(割引後の用地費)を控除している。

費用の現在価値算定表(残事業)

維持管理費の単純単価の算出(消費税相当額含む)

箇所名:一般国道8号 福井バイパス

年次	年度	社会的 割引率	割引率	GDP デフレーター	事業費(億円)		維持管理費(億円)		更新費(億円)	
					単純単価	現在価値	単純単価	現在価値	単純単価	現在価値
-6年目	R 9	1%	0.9901	109.5	6.36	6.30				
-5年目	R 10	1%	0.9803	109.5	13.64	13.37				
-4年目	R 11	1%	0.9706	109.5	18.18	17.65				
-3年目	R 12	1%	0.9610	109.5	22.73	21.84				
-2年目	R 13	1%	0.9515	109.5	27.27	25.95				
-1年目	R 14	1%	0.9421	109.5	18.18	17.13				
供用開始年次	R 15	1%	0.9328	109.5			1.41	1.31		
1年目	R 16	1%	0.9236	109.5			1.41	1.30		
2年目	R 17	1%	0.9145	109.5			1.41	1.29		
3年目	R 18	1%	0.9054	109.5			1.41	1.28		
4年目	R 19	1%	0.8964	109.5			1.41	1.26		
5年目	R 20	1%	0.8875	109.5			1.41	1.25		
6年目	R 21	1%	0.8787	109.5			1.41	1.24		
7年目	R 22	1%	0.8700	109.5			1.41	1.23		
8年目	R 23	1%	0.8614	109.5			1.41	1.21		
9年目	R 24	1%	0.8529	109.5			1.41	1.20		
10年目	R 25	1%	0.8445	109.5			1.41	1.19		
11年目	R 26	1%	0.8361	109.5			1.41	1.18		
12年目	R 27	1%	0.8278	109.5			1.41	1.17		
13年目	R 28	1%	0.8196	109.5			1.41	1.15		
14年目	R 29	1%	0.8115	109.5			1.41	1.14		
15年目	R 30	1%	0.8035	109.5			1.41	1.13		
16年目	R 31	1%	0.7955	109.5			1.41	1.12		
17年目	R 32	1%	0.7876	109.5			1.41	1.11		
18年目	R 33	1%	0.7798	109.5			1.41	1.10		
19年目	R 34	1%	0.7721	109.5			1.41	1.09		
20年目	R 35	1%	0.7645	109.5			1.41	1.08		
21年目	R 36	1%	0.7569	109.5			1.41	1.07		
22年目	R 37	1%	0.7494	109.5			1.41	1.06		
23年目	R 38	1%	0.7420	109.5			1.41	1.05		
24年目	R 39	1%	0.7347	109.5			1.41	1.04		
25年目	R 40	1%	0.7274	109.5			1.41	1.02		
26年目	R 41	1%	0.7202	109.5			1.41	1.01		
27年目	R 42	1%	0.7131	109.5			1.41	1.00		
28年目	R 43	1%	0.7060	109.5			1.41	0.99		
29年目	R 44	1%	0.6990	109.5			1.41	0.98		
30年目	R 45	1%	0.6921	109.5			1.41	0.98		
31年目	R 46	1%	0.6852	109.5			1.41	0.97		
32年目	R 47	1%	0.6784	109.5			1.41	0.96		
33年目	R 48	1%	0.6717	109.5			1.41	0.95		
34年目	R 49	1%	0.6650	109.5			1.41	0.94		
35年目	R 50	1%	0.6584	109.5			1.41	0.93		
36年目	R 51	1%	0.6519	109.5			1.41	0.92		
37年目	R 52	1%	0.6454	109.5			1.41	0.91		
38年目	R 53	1%	0.6390	109.5			1.41	0.90		
39年目	R 54	1%	0.6327	109.5			1.41	0.89		
40年目	R 55	1%	0.6264	109.5			1.41	0.88		
41年目	R 56	1%	0.6202	109.5			1.41	0.87		
42年目	R 57	1%	0.6141	109.5			1.41	0.87		
43年目	R 58	1%	0.6080	109.5			1.41	0.86		
44年目	R 59	1%	0.6020	109.5			1.41	0.85		
45年目	R 60	1%	0.5960	109.5			1.41	0.84		
46年目	R 61	1%	0.5901	109.5			1.41	0.83		
47年目	R 62	1%	0.5843	109.5			1.41	0.82		
48年目	R 63	1%	0.5785	109.5			1.41	0.82		
49年目	R 64	1%	0.5728	109.5	0.00	0.00	1.41	0.81		
合計					106.36	102.24	70.45	52.05		
単純事業費計					106.36		70.45			

注1) 事業費の投資パターンは、費用便益分析の計算条件として設定した標準的な投資パターンであり、必ずしも全体の予算制約等を踏まえたものではない。
 このため、毎年度の予算の状況や、用地・工事の進捗により、実際の事業展開とは異なることがある。
 (投資パターンの変化による費用便益分析結果への影響等については、再評価及び事後評価として評価を実施。)

注2) 評価対象期間最終年において、用地残存価値(割引後の用地費)を控除している。

便益の現在価値算定表（事業全体）

箇所名： 一般国道8号 福井バイパス

年次	年度 (基準年) R 8	総走行台キロの年次別伸び率 (近畿内陸ブロック)				社会的 割引率	割引率 (A)	GDP デフレーター	走行時間短縮便益 (億円)					走行経費減少便益 (億円)				事故減少便益 (億円)		合 計 (億円)		
		乗用車類	普通貨物	小型貨物	全 車				乗用車類	普通貨物	小型貨物	① 計	現在価値 ①×(A)	乗用車類	普通貨物	小型貨物	②計	現在価値 ②×(A)	③	現在価値 ③×(A)	便益合計 (①~③)	現在価値
供用開始年次	R 15	0.99661	1.00407	0.98917	0.99661	1%	0.9327	109.5	500.53	91.33	88.30	680.16	634.39	46.57	5.58	5.70	57.85	53.96	4.16	3.88	742.18	692.23
1年目	R 16	0.99660	1.00405	0.98905	0.99659	1%	0.9235	109.5	498.83	91.71	87.34	677.89	626.03	46.41	5.61	5.64	57.66	53.25	4.15	3.83	739.69	683.11
2年目	R 17	0.99659	1.00404	0.98893	0.99658	1%	0.9143	109.5	497.14	92.08	86.39	675.61	617.71	46.26	5.63	5.57	57.46	52.54	4.13	3.78	737.20	674.02
3年目	R 18	0.99658	1.00402	0.98880	0.99657	1%	0.9053	109.5	495.45	92.45	85.43	673.33	609.56	46.10	5.65	5.51	57.26	51.84	4.12	3.73	734.71	665.13
4年目	R 19	0.99657	1.00401	0.98868	0.99656	1%	0.8963	109.5	493.75	92.82	84.47	671.05	601.46	45.94	5.68	5.45	57.07	51.15	4.11	3.68	732.22	656.29
5年目	R 20	0.99656	1.00399	0.98855	0.99655	1%	0.8874	109.5	492.06	93.19	83.52	668.77	593.47	45.78	5.70	5.39	56.87	50.47	4.09	3.63	729.73	647.56
6年目	R 21	0.99654	1.00397	0.98841	0.99653	1%	0.8787	109.5	490.36	93.57	82.56	666.49	585.64	45.63	5.72	5.33	56.67	49.80	4.08	3.58	727.24	639.03
7年目	R 22	0.99213	0.99989	0.99233	0.99333	1%	0.8700	109.5	488.67	93.94	81.60	664.21	577.86	45.47	5.74	5.27	56.48	49.14	4.06	3.54	724.75	630.53
8年目	R 23	0.99207	0.99989	0.99227	0.99328	1%	0.8613	109.5	484.82	93.93	80.98	659.73	568.22	45.11	5.74	5.23	56.08	48.30	4.04	3.48	719.84	620.00
9年目	R 24	0.99200	0.99989	0.99221	0.99324	1%	0.8528	109.5	480.97	93.92	80.35	655.24	558.79	44.75	5.74	5.18	55.68	47.48	4.01	3.42	714.93	609.70
10年目	R 25	0.99194	0.99989	0.99215	0.99319	1%	0.8444	109.5	477.13	93.91	79.73	650.76	549.50	44.39	5.74	5.14	55.28	46.68	3.98	3.36	710.03	599.55
11年目	R 26	0.99187	0.99989	0.99209	0.99314	1%	0.8360	109.5	473.28	93.90	79.10	646.28	540.29	44.04	5.74	5.10	54.88	45.88	3.96	3.31	705.12	589.48
12年目	R 27	0.99181	0.99989	0.99203	0.99310	1%	0.8277	109.5	469.43	93.89	78.48	641.80	531.22	43.68	5.74	5.06	54.48	45.10	3.93	3.25	700.21	579.56
13年目	R 28	0.99174	0.99989	0.99196	0.99305	1%	0.8195	109.5	465.59	93.88	77.85	637.31	522.28	43.32	5.74	5.02	54.08	44.32	3.90	3.20	695.30	569.80
14年目	R 29	0.99167	0.99989	0.99190	0.99300	1%	0.8114	109.5	461.74	93.87	77.22	632.83	513.48	42.96	5.74	4.98	53.69	43.56	3.87	3.14	690.39	560.18
15年目	R 30	0.99160	0.99989	0.99183	0.99295	1%	0.8034	109.5	457.89	93.86	76.60	628.35	504.82	42.61	5.74	4.94	53.29	42.81	3.85	3.09	685.48	550.72
16年目	R 31	0.99153	0.99989	0.99176	0.99290	1%	0.7954	109.5	454.05	93.85	75.97	623.87	496.22	42.25	5.74	4.90	52.89	42.07	3.82	3.04	680.57	541.33
17年目	R 32	0.99146	0.99989	0.99169	0.99285	1%	0.7876	109.5	450.20	93.84	75.35	619.38	487.83	41.89	5.74	4.86	52.49	41.34	3.79	2.99	675.67	531.15
18年目	R 33	0.99138	0.99989	0.99163	0.99280	1%	0.7798	109.5	446.36	93.83	74.72	614.90	479.50	41.53	5.74	4.82	52.09	40.62	3.77	2.94	670.76	523.06
19年目	R 34	0.99131	0.99989	0.99155	0.99275	1%	0.7720	109.5	442.51	93.82	74.10	610.42	471.24	41.17	5.74	4.78	51.69	39.91	3.74	2.89	665.85	514.04
20年目	R 35	0.99123	0.99989	0.99148	0.99269	1%	0.7644	109.5	438.66	93.81	73.47	605.94	463.18	40.82	5.74	4.74	51.29	39.21	3.71	2.84	660.94	505.22
21年目	R 36	0.99115	0.99989	0.99141	0.99264	1%	0.7568	109.5	434.82	93.80	72.84	601.45	455.18	40.46	5.73	4.70	50.89	38.52	3.68	2.79	656.03	496.49
22年目	R 37	0.99107	0.99989	0.99134	0.99259	1%	0.7493	109.5	430.97	93.79	72.22	596.97	447.31	40.10	5.73	4.66	50.49	37.84	3.66	2.74	651.12	487.99
23年目	R 38	0.99099	0.99989	0.99126	0.99253	1%	0.7419	109.5	427.12	93.78	71.59	592.49	439.57	39.74	5.73	4.62	50.09	37.17	3.63	2.69	646.22	479.43
24年目	R 39	0.99091	0.99989	0.99118	0.99247	1%	0.7346	109.5	423.28	93.77	70.97	588.01	431.95	39.38	5.73	4.58	49.70	36.51	3.60	2.65	641.31	471.10
25年目	R 40	0.99083	0.99989	0.99110	0.99242	1%	0.7273	109.5	419.43	93.76	70.34	583.52	424.40	39.03	5.73	4.54	49.30	35.85	3.58	2.60	636.40	462.85
26年目	R 41	0.99074	0.99989	0.99102	0.99236	1%	0.7201	109.5	415.58	93.75	69.71	579.04	416.97	38.67	5.73	4.50	48.90	35.21	3.55	2.56	631.49	454.74
27年目	R 42	0.99067	0.99989	0.99095	0.99230	1%	0.7130	109.5	411.74	93.74	69.09	574.56	409.66	38.31	5.73	4.46	48.50	34.58	3.52	2.51	626.58	446.75
28年目	R 43	0.99059	0.99989	0.99088	0.99225	1%	0.7059	109.5	407.89	93.73	68.46	570.08	402.42	37.95	5.73	4.42	48.10	33.95	3.49	2.47	621.68	438.84
29年目	R 44	0.99051	0.99989	0.99080	0.99220	1%	0.6989	109.5	404.05	93.71	67.84	565.61	395.30	37.60	5.73	4.38	47.70	33.34	3.47	2.42	616.78	431.07
30年目	R 45	0.99043	0.99989	0.99073	0.99214	1%	0.6920	109.5	400.22	93.70	67.22	561.14	388.31	37.24	5.73	4.34	47.30	32.73	3.44	2.38	611.88	423.42
31年目	R 46	0.99035	0.99989	0.99065	0.99209	1%	0.6852	109.5	396.39	93.69	66.59	556.67	381.43	36.88	5.73	4.30	46.91	32.14	3.41	2.34	607.00	415.91
32年目	R 47	0.99027	0.99989	0.99058	0.99203	1%	0.6784	109.5	392.56	93.68	65.97	552.22	374.62	36.53	5.73	4.26	46.51	31.55	3.39	2.30	602.12	408.48
33年目	R 48	0.99020	0.99989	0.99051	0.99198	1%	0.6717	109.5	388.75	93.67	65.35	547.77	367.94	36.17	5.73	4.22	46.12	30.98	3.36	2.26	597.24	401.17
34年目	R 49	0.99012	0.99989	0.99043	0.99193	1%	0.6650	109.5	384.93	93.66	64.73	543.33	361.31	35.82	5.73	4.18	45.72	30.40	3.33	2.22	592.38	393.93
35年目	R 50	0.99004	0.99989	0.99036	0.99187	1%	0.6584	109.5	381.13	93.65	64.11	538.89	354.81	35.46	5.73	4.14	45.33	29.84	3.31	2.18	587.52	386.83
36年目	R 51	0.98996	0.99989	0.99028	0.99182	1%	0.6519	109.5	377.33	93.64	63.49	534.47	348.42	35.11	5.73	4.10	44.93	29.29	3.28	2.14	582.68	379.85
37年目	R 52	0.98988	0.99989	0.99021	0.99176	1%	0.6454	109.5	373.54	93.63	62.87	530.05	342.10	34.76	5.72	4.06	44.54	28.75	3.25	2.10	577.84	372.94
38年目	R 53	0.98980	0.99989	0.99014	0.99171	1%	0.6391	109.5	369.76	93.62	62.26	525.65	335.94	34.41	5.72	4.02	44.15	28.21	3.23	2.06	573.02	366.22
39年目	R 54	0.98972	0.99989	0.99006	0.99165	1%	0.6327	109.5	365.99	93.61	61.64	521.25	329.80	34.05	5.72	3.98	43.76	27.68	3.20	2.02	568.21	359.50
40年目	R 55	0.98965	0.99989	0.98999	0.99160	1%	0.6265	109.5	362.23	93.60	61.03	516.87	323.82	33.70	5.72	3.94	43.37	27.17	3.17	1.99	563.41	352.97
41年目	R 56	0.98957	0.99989	0.98991	0.99155	1%	0.6203	109.5	358.48	93.59	60.42	512.50	317.90	33.36	5.72	3.90	42.98	26.66	3.15	1.95	558.62	346.51
42年目	R 57	0.98949	0.99989	0.98984	0.99149	1%	0.6141	109.5	354.74	93.58	59.81	508.14	312.05	33.01	5.72	3.86	42.59	26.15	3.12	1.92	553.84	340.12
43年目	R 58	0.98941	0.99989	0.98977	0.99144	1%	0.6080	109.5	351.01	93.57	59.20	503.79	306.31	32.66	5.72	3.82	42.20	25.66	3.09	1.88	549.08	333.84
44年目	R 59	0.98933	0.99989	0.98969	0.99138	1%	0.6020	109.5	347.30	93.56	58.60	499.46	300.67	32.31	5.72	3.78	41.82	25.17	3.07	1.85	544.34	327.69
45年目	R 60	0.98925	0.99989	0.98962	0.99133	1%	0.5961	109.5	343.59	93.55	57.99	495.14	295.15	31.97	5.72	3.74	41.43	24.70	3.04	1.81	539.61	321.66
46年目	R 61	0.98918	0.99989	0.98955	0.99127	1%	0.5902	109.5	339.90	93.54	57.39	490.84	289.69	31.63	5.72	3.70	41.05	24.23	3.01	1.78	534.90	315.70
47年目	R 62	0.98910	0.99989	0.98947	0.99122	1%	0.5843	109.5	336.22	93.53	56.79	486.55	284.29	31.28	5.72	3.66	40.67	23.76	2.99	1.74	530.20	309.80
48年目	R 63	0.98902	0.99989	0.98940	0.99117	1%	0.5785	109.5	332.56	93.52	56.19	482.27	278.99	30.94	5.72	3.63	40.29	23.31	2.96	1.71	525.52	304.31
49年目	R 64	0.98894	0.99989	0.98932	0.99111	1%	0.5728															

便益の現在価値算定表（残事業）

箇所名： 一般国道8号 福井バイパス

年次	年度 (基準年) R 8	総走行台キロの年次別伸び率 (近畿内陸ブロック)				社会的 割引率	割引率 (A)	GDP デフレーター	走行時間短縮便益 (億円)					走行経費減少便益 (億円)					事故減少便益 (億円)		合計 (億円)	
		乗用車類	普通貨物	小型貨物	全 車				乗用車類	普通貨物	小型貨物	① 計	現在価値 ①×(A)	乗用車類	普通貨物	小型貨物	②計	現在価値 ②×(A)	③	現在価値 ③×(A)	便益合計 (①~③)	現在価値
供用開始年次	R 15	0.99661	1.00407	0.98917	0.99661	1%	0.9327	109.5	8.04	5.02	2.45	15.51	14.47	0.13	0.09	0.01	0.23	0.22	0.25	0.23	15.99	14.91
1年目	R 16	0.99660	1.00405	0.98905	0.99659	1%	0.9235	109.5	8.01	5.04	2.42	15.48	14.29	0.13	0.09	0.01	0.23	0.22	0.25	0.23	15.96	14.74
2年目	R 17	0.99659	1.00404	0.98893	0.99658	1%	0.9143	109.5	7.98	5.06	2.40	15.44	14.12	0.13	0.09	0.01	0.23	0.21	0.25	0.22	15.92	14.56
3年目	R 18	0.99658	1.00402	0.98880	0.99657	1%	0.9053	109.5	7.95	5.08	2.37	15.41	13.95	0.13	0.09	0.01	0.23	0.21	0.24	0.22	15.89	14.38
4年目	R 19	0.99657	1.00401	0.98868	0.99656	1%	0.8963	109.5	7.93	5.10	2.34	15.38	13.78	0.13	0.09	0.01	0.23	0.21	0.24	0.22	15.85	14.21
5年目	R 20	0.99656	1.00399	0.98855	0.99655	1%	0.8874	109.5	7.90	5.12	2.32	15.34	13.61	0.13	0.09	0.01	0.23	0.21	0.24	0.22	15.82	14.04
6年目	R 21	0.99654	1.00397	0.98841	0.99653	1%	0.8787	109.5	7.87	5.15	2.29	15.31	13.45	0.13	0.09	0.01	0.23	0.20	0.24	0.21	15.78	13.87
7年目	R 22	0.99213	0.99989	0.99233	0.99333	1%	0.8700	109.5	7.85	5.17	2.26	15.28	13.29	0.13	0.09	0.01	0.23	0.20	0.24	0.21	15.75	13.70
8年目	R 23	0.99207	0.99989	0.99227	0.99328	1%	0.8613	109.5	7.78	5.17	2.25	15.20	13.09	0.13	0.09	0.01	0.23	0.20	0.24	0.21	15.67	13.49
9年目	R 24	0.99200	0.99989	0.99221	0.99324	1%	0.8528	109.5	7.72	5.16	2.23	15.12	12.89	0.13	0.09	0.01	0.23	0.20	0.24	0.20	15.59	13.29
10年目	R 25	0.99194	0.99989	0.99215	0.99319	1%	0.8444	109.5	7.66	5.16	2.21	15.04	12.70	0.13	0.09	0.01	0.23	0.19	0.24	0.20	15.50	13.09
11年目	R 26	0.99187	0.99989	0.99209	0.99314	1%	0.8360	109.5	7.60	5.16	2.20	14.96	12.50	0.12	0.09	0.01	0.23	0.19	0.24	0.20	15.42	12.89
12年目	R 27	0.99181	0.99989	0.99203	0.99310	1%	0.8277	109.5	7.54	5.16	2.18	14.88	12.31	0.12	0.09	0.01	0.23	0.19	0.23	0.19	15.34	12.70
13年目	R 28	0.99174	0.99989	0.99196	0.99305	1%	0.8195	109.5	7.47	5.16	2.16	14.80	12.13	0.12	0.09	0.01	0.23	0.19	0.23	0.19	15.26	12.50
14年目	R 29	0.99167	0.99989	0.99190	0.99300	1%	0.8114	109.5	7.41	5.16	2.14	14.72	11.94	0.12	0.09	0.01	0.23	0.18	0.23	0.19	15.17	12.31
15年目	R 30	0.99160	0.99989	0.99183	0.99295	1%	0.8034	109.5	7.35	5.16	2.13	14.64	11.76	0.12	0.09	0.01	0.22	0.18	0.23	0.18	15.09	12.12
16年目	R 31	0.99153	0.99989	0.99176	0.99290	1%	0.7954	109.5	7.29	5.16	2.11	14.56	11.58	0.12	0.09	0.01	0.22	0.18	0.23	0.18	15.01	11.94
17年目	R 32	0.99146	0.99989	0.99169	0.99285	1%	0.7876	109.5	7.23	5.16	2.09	14.48	11.40	0.12	0.09	0.01	0.22	0.17	0.23	0.18	14.93	11.76
18年目	R 33	0.99138	0.99989	0.99163	0.99280	1%	0.7798	109.5	7.17	5.16	2.07	14.40	11.23	0.12	0.09	0.01	0.22	0.17	0.22	0.17	14.84	11.58
19年目	R 34	0.99131	0.99989	0.99155	0.99275	1%	0.7720	109.5	7.10	5.16	2.06	14.32	11.05	0.12	0.09	0.01	0.22	0.17	0.22	0.17	14.76	11.40
20年目	R 35	0.99123	0.99989	0.99148	0.99269	1%	0.7644	109.5	7.04	5.16	2.04	14.24	10.89	0.12	0.09	0.01	0.22	0.17	0.22	0.17	14.68	11.22
21年目	R 36	0.99115	0.99989	0.99141	0.99264	1%	0.7568	109.5	6.98	5.16	2.02	14.16	10.72	0.11	0.09	0.01	0.22	0.16	0.22	0.17	14.60	11.05
22年目	R 37	0.99107	0.99989	0.99134	0.99259	1%	0.7493	109.5	6.92	5.16	2.00	14.08	10.55	0.11	0.09	0.01	0.22	0.16	0.22	0.16	14.51	10.88
23年目	R 38	0.99099	0.99989	0.99126	0.99253	1%	0.7419	109.5	6.86	5.16	1.99	14.00	10.39	0.11	0.09	0.01	0.22	0.16	0.22	0.16	14.43	10.71
24年目	R 39	0.99091	0.99989	0.99118	0.99247	1%	0.7346	109.5	6.80	5.16	1.97	13.92	10.23	0.11	0.09	0.01	0.21	0.16	0.21	0.16	14.35	10.54
25年目	R 40	0.99083	0.99989	0.99110	0.99242	1%	0.7273	109.5	6.73	5.16	1.95	13.84	10.07	0.11	0.09	0.01	0.21	0.15	0.21	0.15	14.27	10.38
26年目	R 41	0.99074	0.99989	0.99102	0.99236	1%	0.7201	109.5	6.67	5.16	1.93	13.76	9.91	0.11	0.09	0.01	0.21	0.15	0.21	0.15	14.18	10.21
27年目	R 42	0.99067	0.99989	0.99095	0.99230	1%	0.7130	109.5	6.61	5.15	1.92	13.68	9.76	0.11	0.09	0.01	0.21	0.15	0.21	0.15	14.10	10.05
28年目	R 43	0.99059	0.99989	0.99088	0.99225	1%	0.7059	109.5	6.55	5.15	1.90	13.60	9.60	0.11	0.09	0.01	0.21	0.15	0.21	0.15	14.02	9.90
29年目	R 44	0.99051	0.99989	0.99080	0.99220	1%	0.6989	109.5	6.49	5.15	1.88	13.52	9.45	0.11	0.09	0.01	0.21	0.15	0.21	0.14	13.94	9.74
30年目	R 45	0.99043	0.99989	0.99073	0.99214	1%	0.6920	109.5	6.43	5.15	1.87	13.44	9.30	0.11	0.09	0.01	0.21	0.14	0.20	0.14	13.86	9.59
31年目	R 46	0.99035	0.99989	0.99065	0.99209	1%	0.6852	109.5	6.36	5.15	1.85	13.36	9.16	0.10	0.09	0.01	0.21	0.14	0.20	0.14	13.77	9.44
32年目	R 47	0.99027	0.99989	0.99058	0.99203	1%	0.6784	109.5	6.30	5.15	1.83	13.29	9.01	0.10	0.09	0.01	0.21	0.14	0.20	0.14	13.69	9.29
33年目	R 48	0.99020	0.99989	0.99051	0.99198	1%	0.6717	109.5	6.24	5.15	1.81	13.21	8.87	0.10	0.09	0.01	0.20	0.14	0.20	0.13	13.61	9.14
34年目	R 49	0.99012	0.99989	0.99043	0.99193	1%	0.6650	109.5	6.18	5.15	1.80	13.13	8.73	0.10	0.09	0.01	0.20	0.14	0.20	0.13	13.53	9.00
35年目	R 50	0.99004	0.99989	0.99036	0.99187	1%	0.6584	109.5	6.12	5.15	1.78	13.05	8.59	0.10	0.09	0.01	0.20	0.13	0.20	0.13	13.45	8.85
36年目	R 51	0.98996	0.99989	0.99028	0.99182	1%	0.6519	109.5	6.06	5.15	1.76	12.97	8.45	0.10	0.09	0.01	0.20	0.13	0.19	0.13	13.37	8.71
37年目	R 52	0.98988	0.99989	0.99021	0.99176	1%	0.6454	109.5	6.00	5.15	1.74	12.89	8.32	0.10	0.09	0.01	0.20	0.13	0.19	0.12	13.28	8.57
38年目	R 53	0.98980	0.99989	0.99014	0.99171	1%	0.6391	109.5	5.94	5.15	1.73	12.81	8.19	0.10	0.09	0.01	0.20	0.13	0.19	0.12	13.20	8.44
39年目	R 54	0.98972	0.99989	0.99006	0.99165	1%	0.6327	109.5	5.88	5.15	1.71	12.73	8.06	0.10	0.09	0.01	0.20	0.13	0.19	0.12	13.12	8.30
40年目	R 55	0.98965	0.99989	0.98999	0.99160	1%	0.6265	109.5	5.82	5.15	1.69	12.66	7.93	0.10	0.09	0.01	0.20	0.12	0.19	0.12	13.04	8.17
41年目	R 56	0.98957	0.99989	0.98991	0.99155	1%	0.6203	109.5	5.76	5.15	1.68	12.58	7.80	0.09	0.09	0.01	0.20	0.12	0.19	0.12	12.96	8.04
42年目	R 57	0.98949	0.99989	0.98984	0.99149	1%	0.6141	109.5	5.70	5.15	1.66	12.50	7.68	0.09	0.09	0.01	0.19	0.12	0.19	0.11	12.88	7.91
43年目	R 58	0.98941	0.99989	0.98977	0.99144	1%	0.6080	109.5	5.64	5.15	1.64	12.42	7.55	0.09	0.09	0.01	0.19	0.12	0.18	0.11	12.80	7.78
44年目	R 59	0.98933	0.99989	0.98969	0.99138	1%	0.6020	109.5	5.58	5.15	1.63	12.35	7.43	0.09	0.09	0.01	0.19	0.12	0.18	0.11	12.72	7.66
45年目	R 60	0.98925	0.99989	0.98962	0.99133	1%	0.5961	109.5	5.52	5.14	1.61	12.27	7.31	0.09	0.09	0.01	0.19	0.11	0.18	0.11	12.64	7.54
46年目	R 61	0.98918	0.99989	0.98955	0.99127	1%	0.5902	109.5	5.46	5.14	1.59	12.19	7.20	0.09	0.09	0.01	0.19	0.11	0.18	0.11	12.56	7.41
47年目	R 62	0.98910	0.99989	0.98947	0.99122	1%	0.5843	109.5	5.40	5.14	1.58	12.12	7.08	0.09	0.09	0.01	0.19	0.11	0.18	0.10	12.48	7.29
48年目	R 63	0.98902	0.99989	0.98940	0.99117	1%	0.5785	109.5	5.34	5.14	1.56	12.04	6.97	0.09	0.09	0.01	0.19	0.11	0.18	0.10	12.41	7.18
49年目	R 64	0.98894	0.99989	0.98932	0.99111	1%	0.5728	109.5	5.28	5.14	1.54	11.97	6.85	0.09	0.09	0.01	0.19	0.11	0.17	0.10	12.33	7.06
合 計									337.47	257.21	98.34	693.03	517.60	5.54	4.69	0.43	10.65	7.95	10.65	7.98	714.33	533.52

路線名	箇所名	車線数	延長
一般国道8号	福井バイパス	4	42.2km(雪寒地域:42.2km)

■事業費内訳

区分	費目	工種	単位	数量	金額 (百万円)	備考	
①工事費			式	1	67,486		
	改良費		式	1	39,013		
		土工	m ³	2,833,000	17,881	切土、盛土	
		軟弱地盤改良工	式	1	10,899		
		深礎工	本				
		法面工	式	1	296	切土法面、盛土法面	
		擁壁工	式	1	3,509	補強土壁、L型擁壁、重力式擁壁、ブロック積擁壁等	
		施設工	式				
		函渠工	式	1	6,428		
		排水工	式				
		情報管路工	Km				
	雑工	式					
	橋梁費					18,538	
		橋梁	m	8,130	18,538	連続高架橋12橋 PC橋16橋 鋼橋17橋	
	トンネル費						
		NATM	m				
	IC・JCT費						
		IC	箇所				
		JCT	箇所				
	舗装費					7,261	
		車道舗装	m ²	1,063,402	7,261	新設面積(1,063,402m ²)	
		歩道舗装	m ²				
	付帯施設費					2,674	
付帯工事費		式	1	2,674	標識工、防護柵工、道路照明等		
②用地及補償費					28,424		
	用地費		m ²	55,610	14,545		
		宅地	m ²	215,710	3,128		
		田畑	m ²	992,250	11,380		
		山林・原野	m ²	31,040	37		
		その他	m ²				
補償費	式	1	13,879				
③間接経費		式	1	7,590	地質調査、測量、設計にかかる費用及び予備費		
全体事業費					103,500		

全事業

路線名	箇所名	車線数	延長
一般国道8号	福井バイパス	4	42.2km

■維持管理費内訳

区分	単位	数量	金額 (百万円)	備考
維持費	km	42.2	35,150	巡回、清掃、除草、除雪等
修繕費	式	1	59,700	路面補修、構造物の点検・補修等
その他	式			
維持管理費合計			94,850	

【単価等について】

○維持管理費は、当該道路周辺地域における直轄国道の維持管理等に要する実績経費に基づき算出。

路線名	箇所名	車線数	延長
一般国道8号	福井バイパス	4	42.2km(雪寒地域:42.2km)

■事業費内訳

区分	費目	工種	単位	数量	金額 (百万円)	備考	
①工事費			式	1	11,479		
	改良費		式	1	9,908		
		土工	m3	97,000	5,907	切土、盛土	
		軟弱地盤改良工	式	1	3,269		
		深礎工	本				
		法面工	式	1	8	切土法面、盛土法面	
		擁壁工	式	1	79	重力式擁壁、ブロック積擁壁等	
		施設工	式				
		函渠工	式	1	646		
		排水工	式				
		情報管路工	Km				
		雑工	式				
		橋梁費				1,064	
			橋梁	m	121	1,064	PC橋2橋
		トンネル費					
			NATM	m			
		IC・JCT費					
			IC	箇所			
			JCT	箇所			
		舗装費				390	
			車道舗装	m ²	44,000	390	新設面積(44,000m ²)
		歩道舗装	m ²				
	付帯施設費				117		
		付帯工事費	式	1	117	標識工、防護柵工、道路照明等	
②用地及補償費	用地費		m ²				
		宅地	m ²				
		田畑	m ²				
		山林・原野	m ²				
		その他	m ²				
		補償費	式				
③間接経費		式	1	221	地質調査、測量、設計にかかる費用及び予備費		
全体事業費					11,700		

残事業

路線名	箇所名	車線数	延長
一般国道8号	福井バイパス	4	5.4km

■維持管理費内訳

区分	単位	数量	金額 (百万円)	備考
維持費	km	5.4	2,950	巡回、清掃、除草、除雪等
修繕費	式	1	4,800	路面補修、構造物の点検・補修等
その他	式			
維持管理費合計			7,750	

【単価等について】

○維持管理費は、当該道路周辺地域における直轄国道の維持管理等に要する実績経費に基づき算出。

国近整企画第 6 号
令和 8 年 5 月 2 1 日

福井県知事 殿

近畿地方整備局長
(公印省略)

近畿地方整備局事業評価監視委員会に諮る対応方針
(原案)の作成に係る意見照会について (依頼)

貴職におかれましては、日頃から国土交通行政に対するご理解、ご協力を賜り、厚くお礼申し上げます。

さて、当地方整備局管内における直轄事業については、国土交通省所管公共事業の再評価実施要領（以下「実施要領」という。）に基づき、事業採択後一定期間が経過している事業等について、その効率性、実施過程の透明性を図るべく、近畿地方整備局事業評価監視委員会（以下「委員会」という。）において、再評価に係る対応方針(原案)について審議しております。

このたび、令和 8 年 6 月 22 日（月）に委員会を開催することとなりましたので、実施要領に基づき、委員会に諮る対応方針(原案)の作成にあたり、令和 8 年 6 月 12 日（金）までに、別紙について貴職のご意見を承りたく依頼いたします。

※ご意見の送付・お問い合わせ先

近畿地方整備局 企画部 企画課 技術革新企画係

電 話 0 6 - 6 9 4 2 - 4 0 9 0

F A X 0 6 - 6 9 4 2 - 7 4 6 3

(別紙)

(再評価)

【道路事業】

事業名	「対応方針(原案)」案※	備考
一般国道8号 福井バイパス	事業継続	

※貴職の意見を踏まえ、近畿地方整備局事業評価監視委員会へ諮る対応方針(原案)を作成するためのものです。

土政推第 60 号
令和 8 年 6 月 5 日

近畿地方整備局長 様

福井県知事 石田 嵩人

近畿地方整備局事業評価監視委員会に諮る対応方針
(原案) の作成に係る意見照会について (回答)

令和 8 年 5 月 21 日付け国近整企画第 6 号で照会のありました標記の件について、下記のとおり回答します。

記

国道 8 号福井バイパスの対応方針 (原案) 「事業継続」については、異存ない。

国道 8 号は、関西・中京から北陸、東北を結ぶ日本海側の国土軸で、物流において大きな役割を果たすとともに、国土強靱化に不可欠な重要な路線である。平成 30 年 2 月および令和 3 年 1 月の大雪では、長時間の通行止めが発生し、社会経済への大きな影響が生じたことから、機能強化を進めることが急務となっている。

しかしながら、福井バイパス (あわら市笹岡～坂井市丸岡町玄女) は、用地買収が完了しているものの、平成 30 年度に暫定 2 車線で開通後、長年 4 車線化されていない状況が続いている。その間、物価高騰により事業費が増額となることは、非効率であるため、早期に完成年度を示し、一日も早い 4 車線化を実現させることを強く要望する。

また同様に、石川県境部の金津道路、牛ノ谷道路についても早期 4 車線化をお願いする。