



No.3
近畿地方整備局
事業評価監視委員会
令和3年度第6回

熊野川直轄河川改修事業

【再評価】

令和4年1月
近畿地方整備局

新型コロナウイルス対策に伴う工事等の
一時中止によるコスト、工期への影響は
考慮していない

目次

はじめに


1. 熊野川の概要
2. 河川整備の概要
3. 事業の必要性等に関する視点
 - 1) 事業を巡る社会経済情勢等の変化
 - 2) 事業の投資効果
 - 3) 事業の進捗状況
4. 事業の進捗の見込みの視点
5. コスト縮減や代替案立案等の可能性の視点
6. 関係自治体の意見等
7. 対応方針(原案)

はじめに

■今回、事業再評価を実施する理由

『社会情勢の急激な変化、技術革新等により再評価の実施の必要が生じた事業』

■「国土交通省所管公共事業の再評価実施要領」の第3 1(5)「社会情勢の急激な変化、技術革新等により再評価の実施の必要が生じた事業」に該当。



- 新宮川水系直轄河川改修事業は、前回評価(平成29年度)以降、5年を経過していないものの、将来の気候変動の影響等を踏まえ、河川整備の目標を変更し、事業内容を追加したことから、上記理由により再評価を実施。

はじめに(河川整備基本方針の概要)

河川整備基本方針に記載の内容

- 気候変動による降雨量の増加等に対応するため、長期的な視点にたった雨量(1/100確率)に、気候変動の影響により増加する降雨量の変化倍率(×1.1)を乗じ、河川整備の基本的な方針の計画対象となる降雨量を549mm/24hと設定。
- 計画対象となる降雨量を踏まえ、気候変動を考慮した基本高水のピーク流量(洪水を防ぐための最大流量)を24,000m³/sと設定し、洪水調節施設等により1,000m³/s調節と河道への流量を23,000m³/sとして流量配分を設定。
- 流域の豊かな自然環境や風土、歴史遺産等に配慮しながら河道掘削等により河道に流す流量を増やすとともに、施設管理者と連携し既存ダムの活用等により洪水調節等を実施することで、気候変動を考慮した基本高水のピーク流量(洪水を防ぐための最大流量)を24,000m³/sの洪水を安全に流下させる。

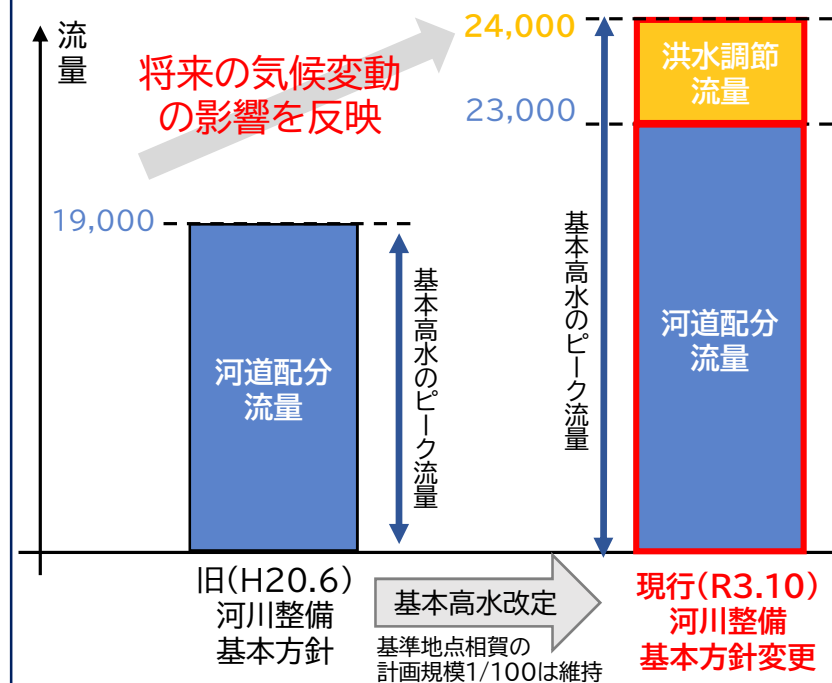
<計画対象降雨の降雨量>

- 既定計画策定時と流域の重要度等に大きな変化がないことから、計画規模1/100を踏襲。
- 時間雨量データの蓄積状況、近年の主要洪水の継続時間等を踏まえ、既定計画で定めた計画対象降雨の継続時間(2日)を24時間へ見直し。

| | 現行 | 変更(案) | |
|----------------|-------|--------------------------|------------------|
| | | 1/100確率雨量 (S40~H22標本) | 気候変動を考慮した 降雨量 |
| 降雨継続時間 | 2日 | | 24hr |
| 計画対象降雨の 降雨量 | 632mm | 499mm | 549mm ×1.1 |

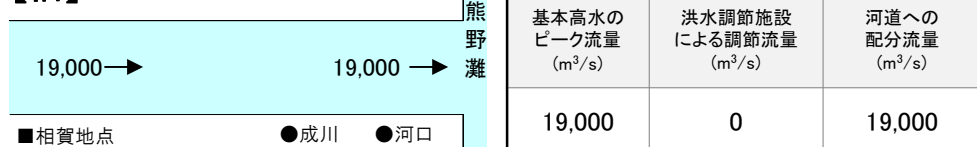
<河道と洪水調節施設等の配分流量>

- 既設ダムにおいて、関係機関が連携し効果的な事前放流の実施や施設改良等による洪水調節機能強化を図る。
- 河道掘削等の河積の確保にあたっては、河道の安定・維持を図るとともに、多様な動植物の生息・生育・繁殖できる良好な河川環境の保全・創出を行う。

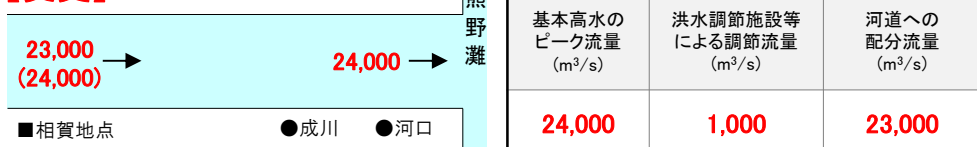


<計画高水流量図>

【旧】



【変更】



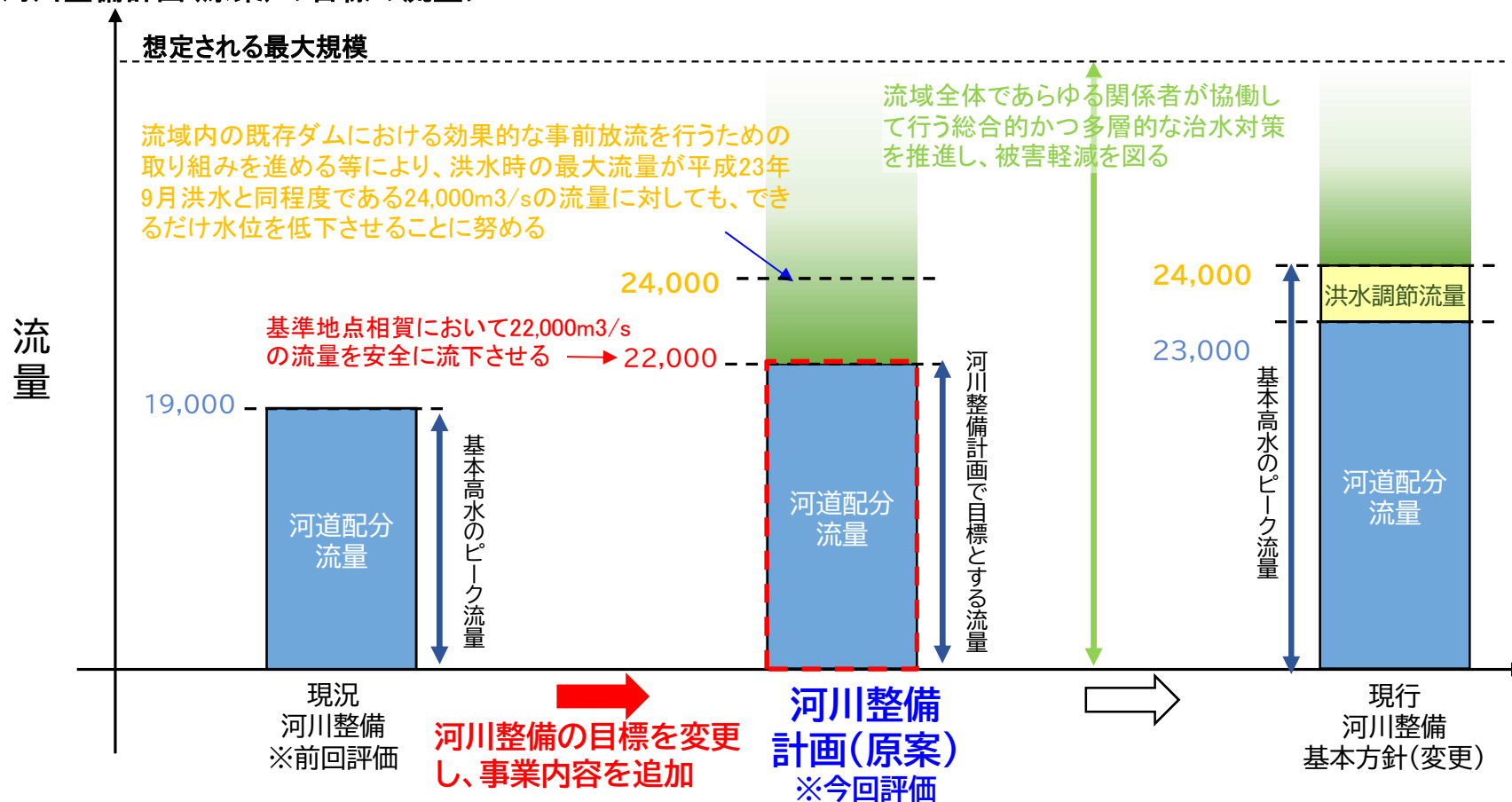
※ () は洪水調節施設がない場合の流量

はじめに(河川整備計画の目標)

河川整備計画(原案)に記載の内容

- 新宮川水系(熊野川)河川整備計画では、熊野川の人口、資産等の状況及び、気候変動に伴う気象要因の変化を考慮し、新宮川水系河川整備基本方針で定めた目標に向けた段階的な整備として、上下流バランスや沿川の土地利用も考慮し、豊かな河川環境や風土、歴史等に配慮しながら、堤防整備、河道掘削等を進める。本整備計画に定めた河川改修を実施することにより、基準地点相賀において22,000m³/sの流量を安全に流下させる。
- 併せて、流域内の既存ダムにおける効果的な事前放流を行うための取り組みを進める等により、洪水時の最大流量が平成23年9月洪水と同程度である24,000m³/sの流量に対しても、できるだけ水位を低下させることに努める。
- さらに、集水域と氾濫域を含む流域全体で、あらゆる関係者が協働して行う総合的かつ多層的な治水対策を推進し、避難態勢の構築等により、人命・資産・社会経済の被害軽減を図る。

<河川整備計画(原案)の目標の流量>



1. 熊野川の概要(流域の概要)

H29年度事業評価監視委員会からの変更なし

- 熊野川は、その源を奈良県吉野郡天川村の山上ヶ岳よしのに発し、途中、北山川と合流し熊野灘くまのなだに注ぐ一級河川である。
- 流域の気候は、全国でも有数の多雨地帯であり、年平均降水量は、約2,800mmで全国平均の約1.6倍となっている。
- 流域の人口・資産は河口付近に集中しており、直轄管理区間は河口から5kmである。
- 古くは林業が盛んで、河口の新宮市は木材の集積地として賑わい、製紙業、製材業が発達。また、平成16年に「紀伊山地の霊場と参詣道」が世界遺産に指定されたことを受け観光業が盛んである。



■流域図



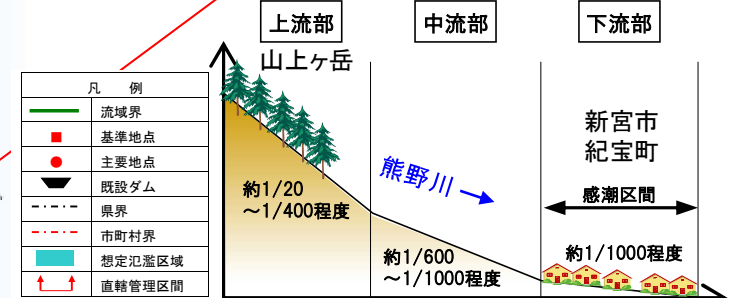
■産業や観光資源



■熊野川河口部の状況



■縦断面図(イメージ)



1. 熊野川の概要(過去の災害実績)

近年洪水の実績を追記

- 昭和34年9月洪水では、相賀地点において19,000m³/s規模の洪水が発生し、死者・行方不明者5名、家屋全半壊466戸、床上・床下浸水1,883戸の甚大な被害が発生した。
- 平成23年9月洪水では、それまでの最大洪水であった昭和34年の伊勢湾台風を超える規模の洪水(24,000m³/s)が生じ、熊野川本川では堤防を越水、相野谷川では輪中堤が水没するなどの甚大な被害が発生した。

■既往洪水の概要

| 発生年月日 | 原因 | 最大流量(m ³ /s) 相賀地点 | 被害の状況 |
|--------|-------|---------------------------------|--|
| S34.9 | 伊勢湾台風 | 約19,000 | 死者・行方不明5名、全半壊466戸 床上浸水1,152戸、床下浸水731戸 |
| S57.8 | 台風10号 | 約10,400 | 浸水面積274ha 床上浸水584戸、床下浸水2,084戸 |
| H2.9 | 台風19号 | 約17,100 | 全半壊18戸、浸水面積280ha 床上浸水205戸、床下浸水365戸 |
| H6.9 | 台風26号 | 約15,100 | 浸水面積177ha 床上浸水40戸、床下浸水80戸 |
| H9.7 | 台風9号 | 約15,400 | 浸水面積382ha 床上浸水378戸、床下浸水1,052戸 |
| H13.8 | 台風11号 | 約14,000 | 浸水面積170ha 床上浸水71戸、床下浸水29戸 |
| H16.8 | 台風11号 | 約11,500 | 浸水面積105ha 床上浸水36戸、床下浸水14戸 |
| H23.9 | 台風12号 | 約24,000 | 死者1名、浸水面積426ha 床上浸水2,162戸、床下浸水1,160戸 |
| H27.7 | 台風11号 | 約17,000 | 浸水面積60ha 床上浸水12戸、床下浸水20戸 |
| H29.10 | 台風21号 | 約14,400 | 浸水面積292ha 床上浸水779戸、床下浸水466戸 |

●出典：新宮市史、十津川村史、和歌山県災害史、水害統計、紀宝町・新宮市調査

●流量は氾濫戻し流量

■昭和34年9月伊勢湾台風 熊野川の氾濫状況(紀宝町)



- ・戦後2番目の流量が発生。
- ・死者・行方不明5名
- ・全半壊466戸
- ・床上浸水1,152戸
- ・床下浸水731戸

■平成23年9月台風12号 相野谷川の浸水状況



- ・戦後最大の流量(約24,000m³/s)が発生。
- ・死者1名
- ・浸水面積426ha
- ・床上浸水2,162戸
- ・床下浸水1,160戸
- ・相野谷川高岡地区では輪中堤が倒壊

1. 熊野川の概要(治水計画の経緯)

災害発生状況と河川整備計画の経緯を追記

- 昭和45年に新宮川水系工事实施基本計画を策定(19,000m³/s)。
- 平成20年6月に新宮川水系河川整備基本方針を策定(19,000m³/s)。
- 平成23年9月洪水にて基本高水のピーク流量を上回る洪水が発生したため、令和3年10月に気候変動の影響も考慮した河川整備基本方針に変更を行った。

治水計画の経緯

- ・明治22年8月 十津川大水害
- ・昭和22年 中小河川改修事業(和歌山県)
- ・昭和34年9月 伊勢湾台風 相賀約19,000m³/s
- ・昭和45年 一級河川指定 直轄管理区間を設定

- ・昭和45年 工事实施基本計画策定
計画規模 1/100
計画高水流量 19,000m³/s〔相賀地点〕
(基本高水のピーク流量 19,000m³/s〔相賀地点〕)

- ・平成9年 河川法改正

- ・平成20年6月 新宮川水系河川整備基本方針策定
計画規模 1/100
計画高水流量 19,000m³/s〔相賀地点〕
(基本高水のピーク流量 19,000m³/s〔相賀地点〕)

- ・平成23年9月 紀伊半島大水害 相賀約24,000m³/s
- ・平成23年 河川激特災害対策特別緊急事業
- ・平成29年 緊急対策特定区間に指定
- ・平成29年10月 台風21号 相賀約20,000m³/s
- ・平成31年3月 市田川流域大規模浸水対策計画策定

- ・令和3年10月 新宮川水系河川整備基本方針変更
計画規模 1/100
計画高水流量 23,000m³/s〔相賀地点〕
(基本高水のピーク流量 24,000m³/s〔相賀地点〕)

- ・令和3年12月 新宮川水系(熊野川)河川整備計画
(原案)公表
目標流量 22,000m³/s〔相賀地点〕

2. 河川整備の概要(主な事業位置図)

河川整備計画(原案)に記載の内容

河川整備計画(原案) 主な整備内容

<熊野川本川>

- ①河道掘削…河積を確保するための対策(橋梁補強…掘削に伴う補強、河口砂州掘削…本川水位を低下させるための対策)
- ④堤防整備、護岸整備…必要な堤防断面確保等
- ⑤宅地嵩上げ等…無堤区間の対策

<相野谷川>

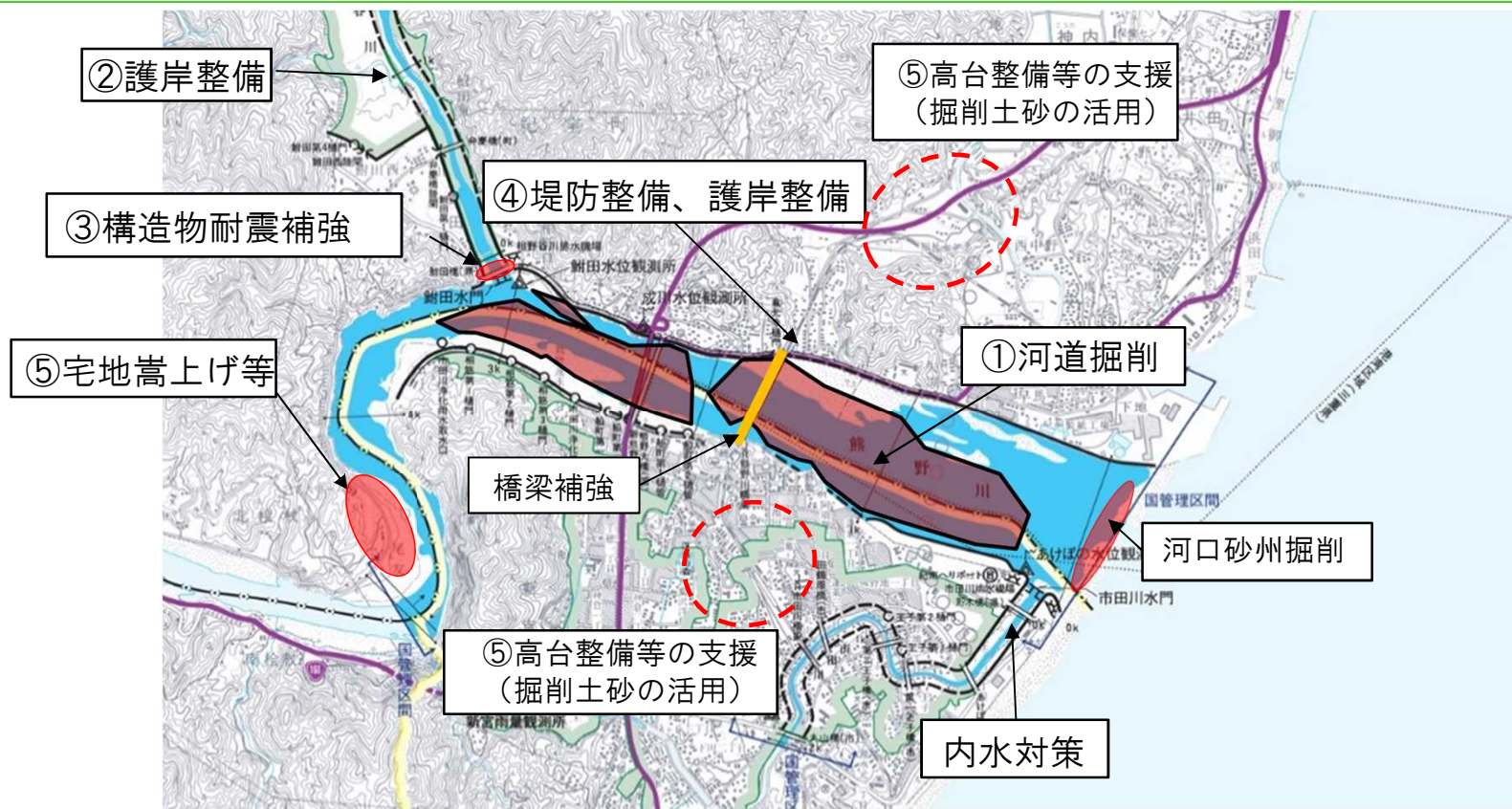
- ②護岸整備…低水護岸
- ③地震対策(構造物耐震補強)…水門、樋門・樋管等

<市田川>

- ①河道掘削(内水対策…本川水位を低下させるための対策)

<その他>

- ⑤施設能力を超える洪水に対する堤防強化の検討、掘削土砂の有効活用(高台整備等の支援)



2. 河川整備の概要(事業スケジュール)

<短期整備>

○浸水被害を軽減するための河道掘削、堤防整備・強化等を実施する。

<中長期整備>

○河川整備計画で目標とする流量を安全に流下させるために、更なる河道掘削等を実施。

○本支川の護岸整備や内水対策を実施するとともに、掘削に伴う橋梁補強や、宅地嵩上げ等を実施し、掘削土砂を活用した高台整備等の支援も行う。

※既存ダム等の洪水調節機能の強化に努める。

| 主な整備内容 | 短期整備(R4~R7) | 中長期整備(R8~R33) |
|------------------------|-------------|---------------|
| ①河道掘削 (内水対策、橋梁補強含む) | → | |
| ②護岸整備 | → | |
| ③地震対策 | → | |
| ④堤防整備・強化 | → | |
| ⑤その他 (高台整備支援、嵩上げ等) | | → |

※並行して、既存ダム等の洪水調節機能の強化に努める。

2. 河川整備の概要(主な整備内容)

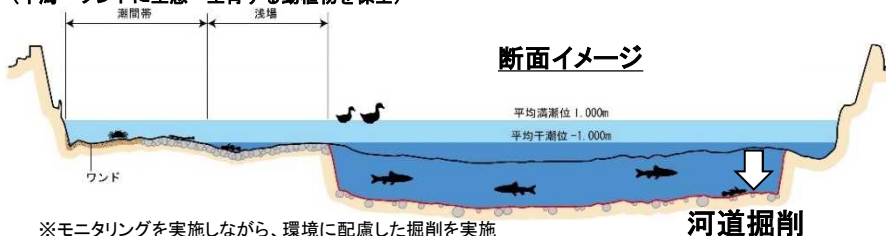
河川整備計画(原案)に記載の内容

○整備内容は、環境調査等の結果を踏まえ、必要に応じて方法や箇所変更等して実施する。

①河道掘削による本川の水位低下及び内水被害の軽減

河川環境等に配慮した河道整備

干潟の保全
(干潟・ワンドに生息・生育する動植物を保全)



本川水位を低下
させるための対策

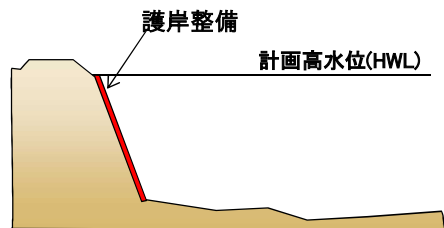


河口掘削

②護岸整備

低水護岸整備

相野谷川4.4k左岸付近
(施工イメージ)

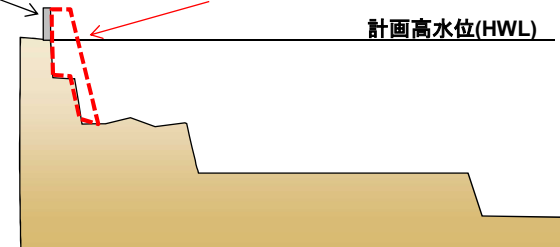


④堤防整備・強化

現況堤防
(パラペット)


必要堤防断面の確保
整備イメージ

計画高水位(HWL)



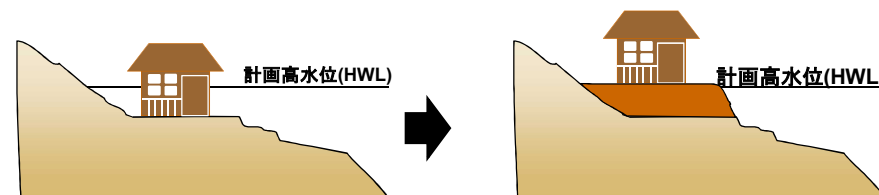
③地震対策

構造物耐震補強 (鮎田水門等)



⑤その他(宅地嵩上げ等)

宅地嵩上げイメージ



2. 河川整備の概要(既存ダムの洪水調節機能強化に向けた取組)

河川整備の計画策定で
考慮が必要な事項

- 水害の激甚化等を踏まえ、ダムによる洪水調節機能の早期の強化に向けて、関係省庁の緊密な連携の下、総合的な検討を行うため、「既存ダムの洪水調節機能強化に向けた検討会議」※を設置(令和元年11月26日)。
- 同会議においてとりまとめられた「既存ダムの洪水調節機能強化に向けた基本方針」(令和元年12月12日)に基づき、全ての既存ダムを対象に検証を行い、国管理の1級水系(ダムが存する99水系)について、令和2年の出水期から新たな運用を開始した。

現状

全国1,460箇所のダムの有効貯水容量(約180億m³)のうち、洪水調節のための貯水容量は約3割(約54億m³)

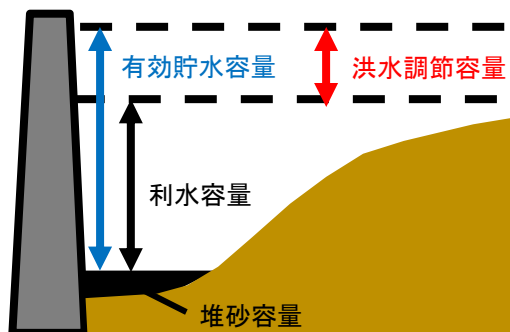
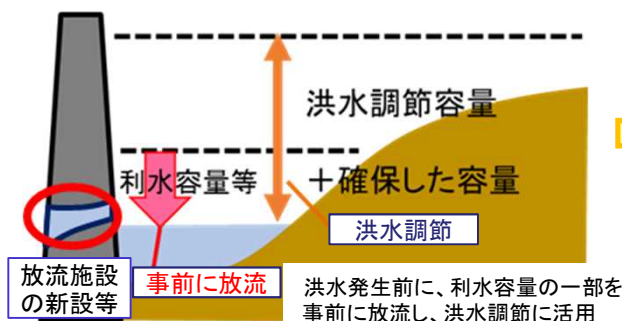


表 全国のダムの容量内訳

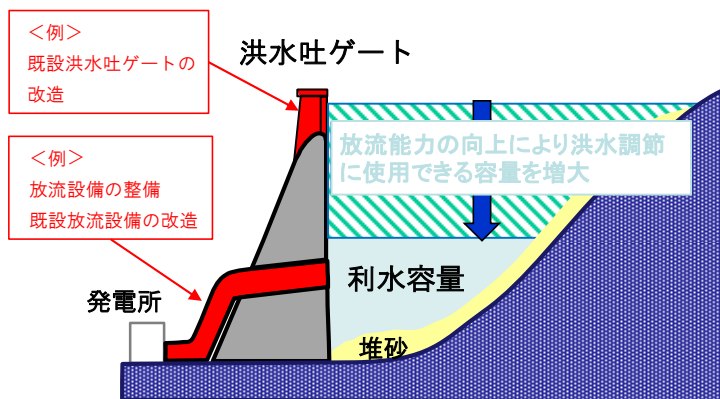
| 洪水調節容量 | 利水容量 | 有効貯水容量 |
|--------------------------|---------------------------|---------------------------|
| 5,394[百万m ³] | 12,670[百万m ³] | 18,064[百万m ³] |

既存ダムの活用例



- ・利水容量の洪水調節への活用
- ・緊急時における都道府県管理ダムや利水ダムを含めた統合運用・事前放流

※利水者や都道府県の協力が必要
※放流施設の新設や改造等が必要な場合あり



既存ダムの施設改造イメージ

2. 河川整備の概要(流域治水の推進)

河川整備の計画策定で考慮が必要な事項

- 気候変動の影響や社会状況の変化などを踏まえ、河川の流域のあらゆる関係者が協働して流域全体で行う治水対策、「流域治水」へ転換。
- 治水計画を「気候変動による降雨量の増加などを考慮したもの」に見直し、集水域と河川区域のみならず、氾濫域も含めて一つの流域として捉え、地域の特性に応じ、①氾濫をできるだけ防ぐ、減らす対策、②被害対象を減少させるための対策、③被害の軽減、早期復旧・復興のための対策をハード・ソフト一体で多層的に進める。

①氾濫をできるだけ防ぐ・減らすための対策

雨水貯留機能の拡大

[国・市・企業・住民]

雨水貯留浸透施設の整備、
ため池等の治水利用

集水域

流水の貯留

[国・県・市・利水者]

治水ダム建設・再生、
利水ダム等において貯留水を
事前に放流し洪水調節に活用

[国・県・市]

土地利用と一体となった遊水
機能の向上

河川区域

持続可能な河道の流下能力の維持・向上

[国・県・市]

河床掘削、引堤、砂防堰堤、
雨水排水施設等の整備

氾濫水を減らす

[国・県]

「粘り強い堤防」を目指した
堤防強化等

②被害対象を減少させるための対策

リスクの低いエリアへ誘導/
住まい方の工夫

[国・市・企業・住民]

土地利用規制、誘導、移転促進、
不動産取引時の水害リスク情報提供、
金融による誘導の検討

浸水範囲を減らす

[国・県・市]

二線堤の整備、
自然堤防の保全

氾濫域



③被害の軽減、早期復旧・復興のための対策

土地のリスク情報の充実

[国・県]

水害リスク情報の空白地帯解消、
多段型水害リスク情報を発信

氾濫域

避難体制を強化する

[国・県・市]

長期予測の技術開発、
リアルタイム浸水・決壊把握

経済被害の最小化

[企業・住民]

工場や建築物の浸水対策、
BCPの策定

住まい方の工夫

[企業・住民]

不動産取引時の水害リスク情報
提供、金融商品を通じた浸水対
策の促進

被災自治体の支援体制充実

[国・企業]

官民連携によるTEC-FORCEの
体制強化

氾濫水を早く排除する

[国・県・市等]

排水門等の整備、排水強化

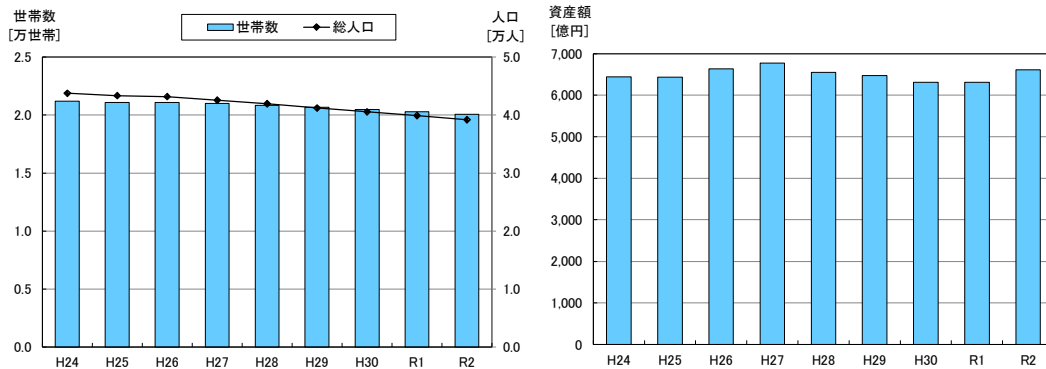
3. 事業の必要性等に関する視点

1) 事業を巡る社会経済情勢等の変化 (地域開発の状況)

【地域の開発状況】

- 熊野川の氾濫区域を含む市町の人口・総世帯数は、直近10年でそれぞれ10.4%・5.3%減っている。一方で、家屋の評価額が増加し、総資産額は2.6%増加している。
- 平成16年度に「紀伊山地の霊場と参詣道」が世界遺産登録され、熊野川流域の観光客数は平成23年9月洪水の影響を受けたものの、高い水準を維持している。
- 当該地域は、人口・資産が集中し世界遺産を有する産業や交通の要衝であることから、治水安全度の向上を図る必要がある。

■熊野川沿川の市町村の総人口、総世帯数、総資産の推移



| | H24 | R02 | 増減 |
|-----------|--------|--------|--------|
| 総人口 (人) | 43,770 | 39,199 | 10.4%減 |
| 総世帯数 (世帯) | 21,199 | 20,066 | 5.3%減 |

| | H24 | R02 | 増減 |
|-----------|-------|-------|-------|
| 総資産額 (億円) | 6,439 | 6,608 | 2.6%増 |

※新宮市、紀宝町の人口・世帯数の合計

※出典：住民基本台帳に基づく人口、人口動態及び世帯数(総務省)

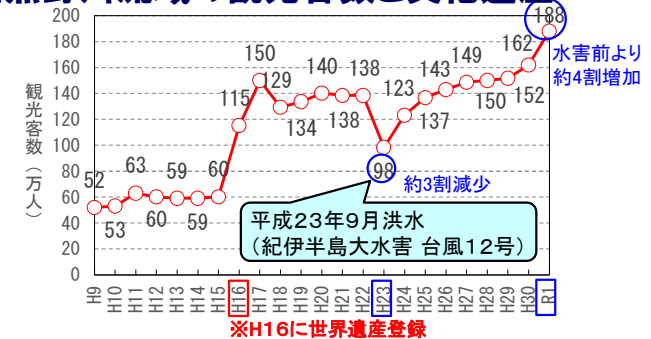
※新宮市、紀宝町の資産額の合計

※物価変動以外の資産の変化を比較するため、各年とも令和2年評価額を基にした単価で統一して算出

※出典：経済センサス(H21、H24、H26、H28)、国勢調査(H22、H27)、農林水産省耕地及び作付面積統計(H23～R2)、治水経済調査マニュアル(案)各種資産評価単価及びデフレーター(R3年3月改正)

※統計値が存在しない年については前年の値で補完

■熊野川流域の観光客数と文化遺産



3. 事業の必要性等に関する視点

1) 事業を巡る社会経済情勢等の変化
(将来の気候変動を踏まえた目標の変更)

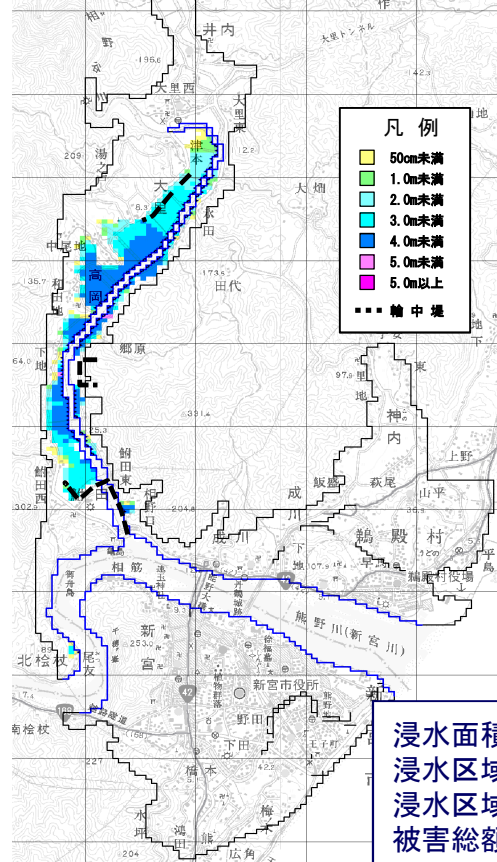
【旧河川整備基本方針】

○ 現況河道において旧河川整備基本方針で目標としていた洪水が発生した場合、約144haが浸水するものの浸水家屋はなく、被害額は約45億円と推定される。

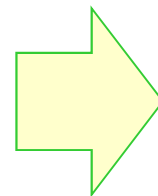
【河川整備基本方針(変更)】

○ 将来の気候変動を踏まえて目標を変更した。現況河道において目標とする洪水(平成23年9月洪水相当)が発生し、堤防・輪中堤が決壊した場合、約665haが浸水し、浸水家屋は約6,925戸、被害額は約2,445億円と推定される。

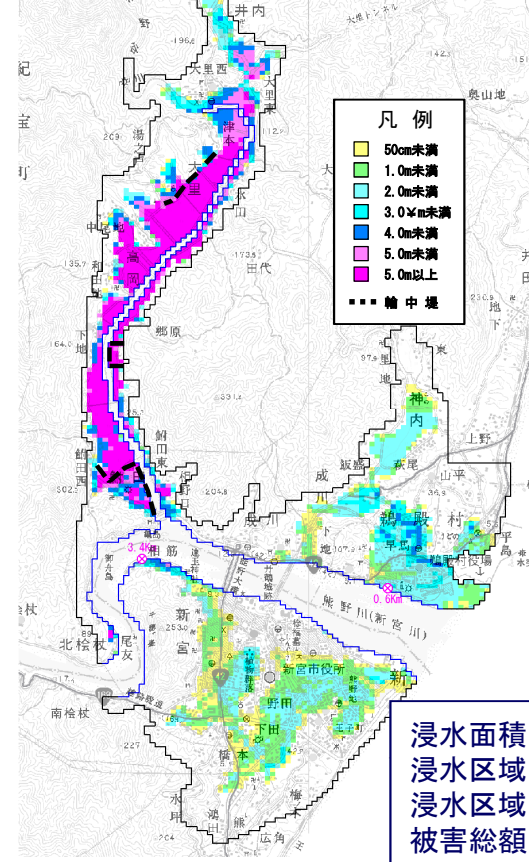
■ 現況河道における氾濫想定 旧河川整備基本方針の目標 (相賀地点19,000m³/s)



| | |
|----------|--------|
| 浸水面積 | 約144ha |
| 浸水区域内人口 | 約0人 |
| 浸水区域内家屋数 | 約0戸 |
| 被害総額 | 約45億円 |



■ 現況河道における氾濫想定 気候変動を踏まえた新たな目標 (相賀地点約24,000m³/s:(H23.9月洪水相当))



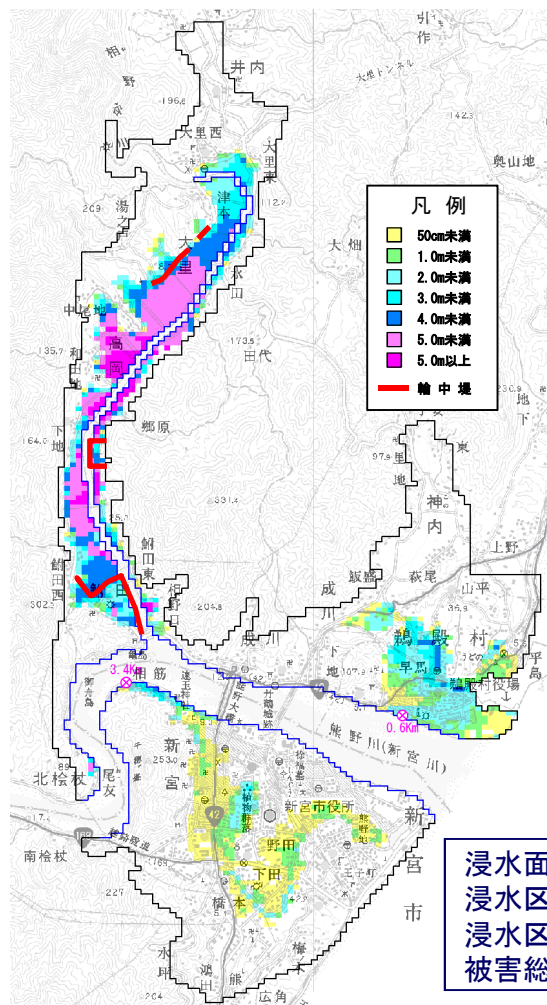
| | |
|----------|----------|
| 浸水面積 | 約665ha |
| 浸水区域内人口 | 約14,316人 |
| 浸水区域内家屋数 | 約6,925戸 |
| 被害総額 | 約2,445億円 |

3. 事業の必要性等に関する視点 2)事業の投資効果

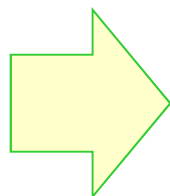
【事業の効果等】

○予定している事業を実施することにより治水安全度が向上し、堤防の破堤による約294haの浸水、約4,543戸の浸水家屋及び約1,069億円の被害額が軽減される。

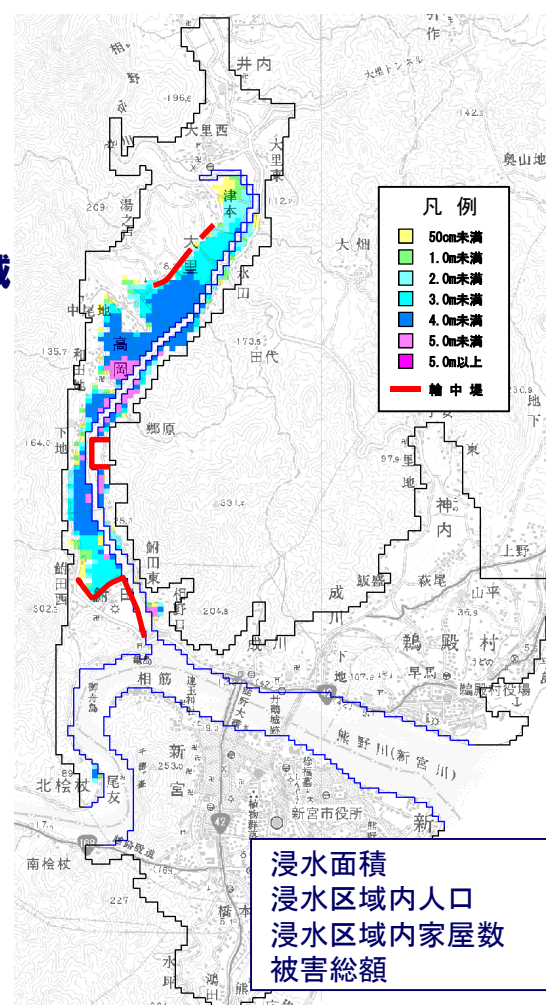
■ 現況河道における氾濫想定(R3年3月想定) (河川整備計画で目標とする規模の降雨)



被害総額約1,069億円軽減



■ 整備後河道における氾濫想定 (河川整備計画で目標とする規模の降雨)



3. 事業の必要性等に関する視点 2)事業の投資効果

○治水経済調査マニュアル(案)(令和2年4月 水管理・国土保全局)に基づき算出した「事業全体」の費用便益比は以下のとおり。

■ 費用対効果分析結果

| | | 【参考】平成29年度 | | 全体事業 (今回評価※3) |
|------------------|----------|------------|-------|------------------|
| | | 全体事業 | 残事業 | |
| ■ 便益(B) | ①便益 | 1,768億円 | 132億円 | 518億円 |
| | ②残存価値 | 3.55億円 | 0.1億円 | 1億円 |
| | 総便益(①+②) | 1,711億円 | 132億円 | 519億円 |
| ■ 費用(C) | ③建設費 | 493億円 | 68億円 | 365億円 |
| | ④維持管理費 | 75億円 | 41億円 | 77億円 |
| | 総費用(③+④) | 568億円 | 110億円 | 441億円 |
| ■ 費用便益比(B/C)※1,2 | | 3.1 | 1.2 | 1.2 |

■ 算出条件等

評価基準年:令和3年
 施設完成後の評価期間:50年
 建設費(現在価値化前):616億円
 維持管理費(現在価値化前):259億円

※1 便益・費用は、現在価値化した値である。

※2 便益・費用の合計値は、表示桁数の関係で計算値と一致しないことがある。

※3 今回評価については、河川整備計画策定後の総便益(B)、総費用(C)を算出したものである。

3. 事業の必要性等に関する視点 2)事業の投資効果

前回の事業再評価(平成29年)と今回の事業再評価(令和3年)における費用便益比(B/C)の差の要因は以下のとおり。

総便益(B) ; 将来の気候変動の影響等を踏まえ、河川整備の目標を変更したことで、被害軽減額(期待値)が増加し、便益が増加したことによる。

総費用(C) ; 将来の気候変動の影響等を踏まえ、河川整備の目標を変更したことで、事業内容を追加し、費用が増加したことによる。

■ 費用対効果の分析(前回との比較)

| 項目 | 【参考】 平成29年度 再評価(残事業) | 今回評価 | 主な要因 |
|--------|----------------------------|-------|---|
| B/C | 1.2 | 1.2 | ・下記総便益と総費用の関係による。 |
| 総便益(B) | 132億円 | 519億円 | ・将来の気候変動の影響等を踏まえ、河川整備の目標を変更したことで、被害軽減額(期待値)が増加し、便益が増加したことによる。 |
| 総費用(C) | 110億円 | 441億円 | ・将来の気候変動の影響等を踏まえ、河川整備の目標を変更したことで、事業内容を追加し、費用が増加したことによる。 |

3. 事業の必要性等に関する視点 2)事業の投資効果

- 貨幣換算が困難な効果等による評価として『水害の被害指標分析の手引き』に準じて河川整備による『人的被害』の軽減効果を算定。
- 河川整備計画で目標とする規模の降雨による洪水が発生した場合、避難率40%のときに熊野川直轄管理区間内の想定死者数は約5人、最大孤立者数は約2,195人と想定されるが、事業の実施により浸水範囲が減少することで、避難率にかかわらず最大孤立者数、想定死者数ともに0人まで減少。

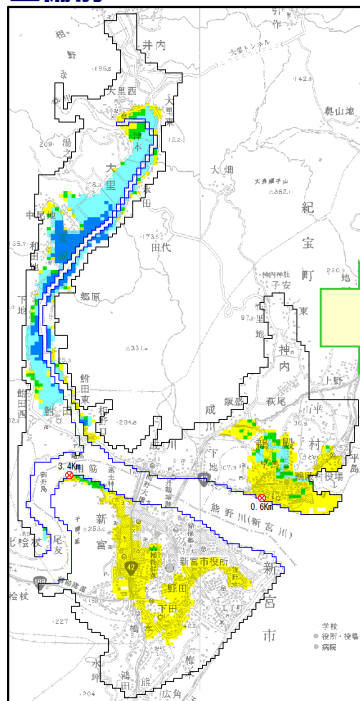
■想定死者数

(想定死者数に係る浸水区分、河川整備計画で目標とする規模の降雨)

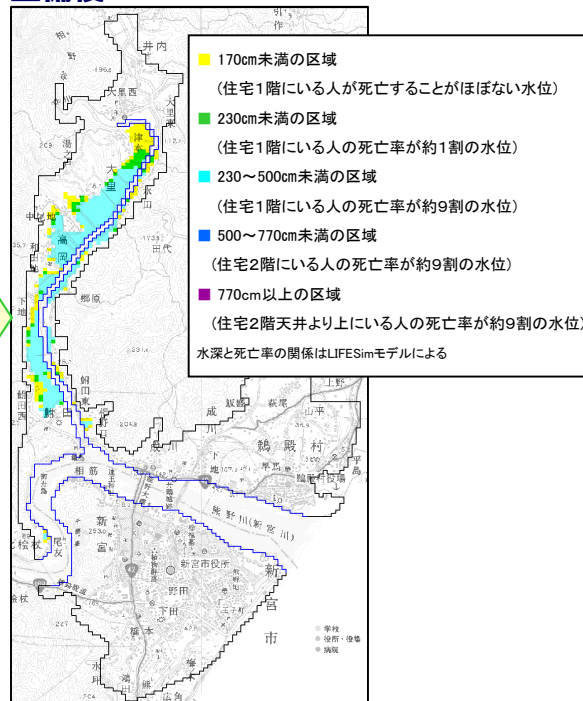
| | | 現況 | 整備後 |
|-------|---------|----|-----|
| 想定死者数 | 避難率 0% | 8人 | 0人 |
| | 避難率 40% | 5人 | 0人 |
| | 避難率 80% | 2人 | 0人 |

※浸水区域内人口に浸水深に応じた死亡率および避難率を乗じた数

整備前



整備後



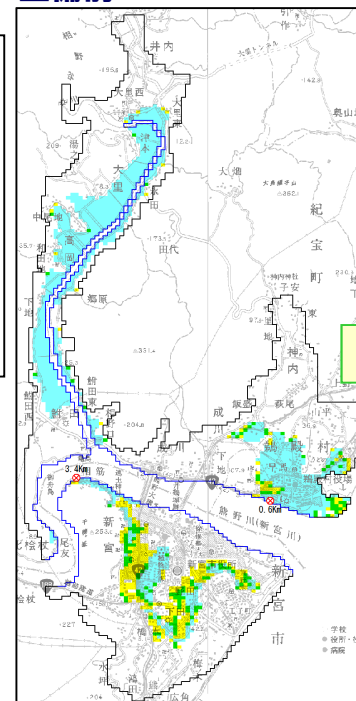
■最大孤立者数

(最大孤立者数に係る浸水区分、河川整備計画で目標とする規模の降雨)

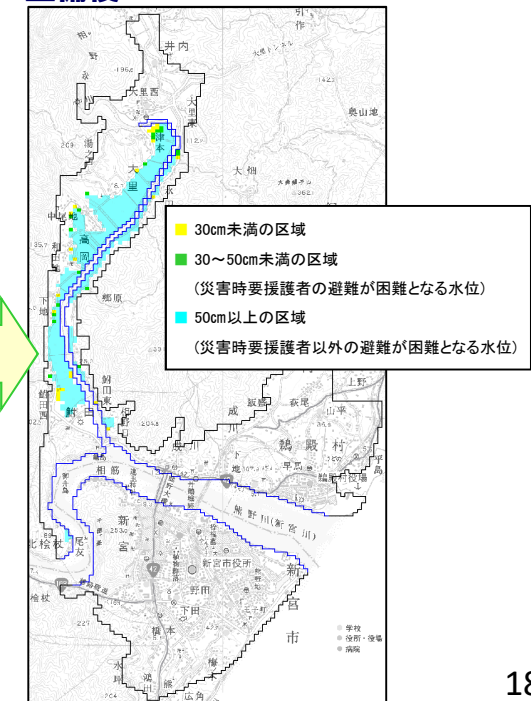
| | | 現況 | 整備後 |
|--------|---------|--------|-----|
| 最大孤立者数 | 避難率 0% | 3,593人 | 0人 |
| | 避難率 40% | 2,195人 | 0人 |
| | 避難率 80% | 732人 | 0人 |

※浸水深50cm以上(要援護者は30cm以上)の浸水域人口に避難率を乗じた数

整備前



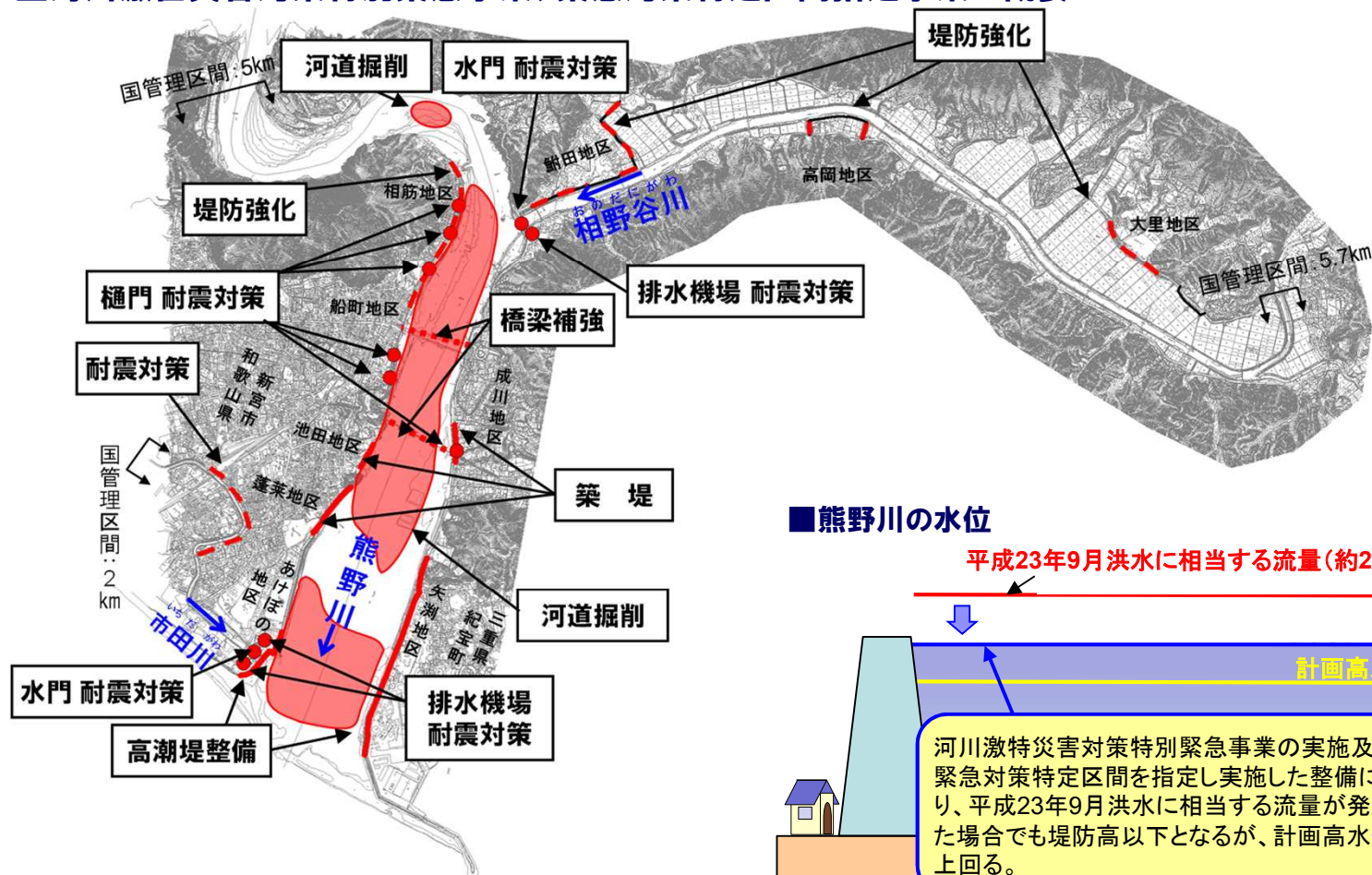
整備後



3. 事業の必要性等に関する視点 3)事業の進捗状況

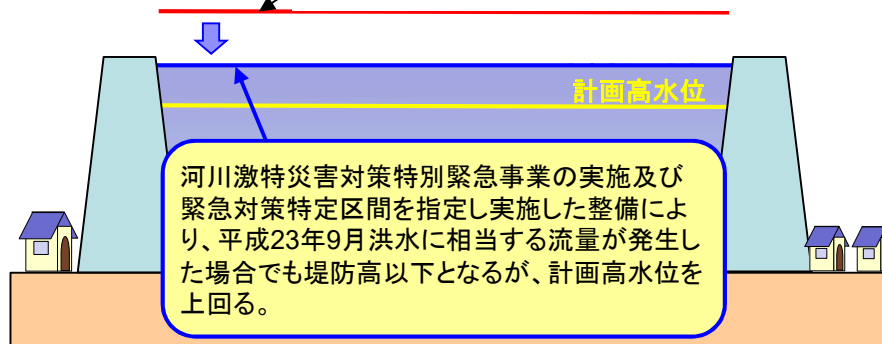
- 平成23年9月洪水により甚大な被害が発生したことを契機に、平成23年度から河川激甚災害対策特別緊急事業を実施し、平成29年度からは緊急対策特定区間に指定し、河道掘削や築堤等を実施することで、基準地点(相賀地点)で19,000m³/sの流量を安全に流下させるための河川整備を進めてきた。
- しかし、平成23年9月洪水に相当する流量の洪水が発生した場合には、本川では堤防の一番高い部分以下の水位となるものの、計画高水位(堤防の構造上において安全に流せる水位)を上回り安全に流下させることができないため、今後もさらなる事業を実施し水位を低下させる河川整備が必要である。

■河川激甚災害対策特別緊急事業、緊急対策特定区間指定事業の概要



■熊野川の水位

平成23年9月洪水に相当する流量(約24,000m³/s)流下時の想定水位



河川激甚災害対策特別緊急事業の実施及び緊急対策特定区間を指定し実施した整備により、平成23年9月洪水に相当する流量が発生した場合でも堤防高以下となるが、計画高水位を上回る。

4. 事業の進捗の見込みの視点

- 新宮川水系(熊野川)河川整備計画を策定し、新たに河川整備計画で目標とする流量を安全に流下させるための河道掘削等の河川改修を進める。
- 今後の事業実施の目処・進捗の見通しについては、現時点において特に大きな支障は無い。
- なお、本河川改修事業と並行して、既存ダム等の洪水調節機能の強化に努める。

5. コスト縮減や代替案立案等の可能性の視点(コスト縮減)

【コスト縮減の可能性】

○河道掘削により発生した掘削土を、有料処分ではなく地域で実施する防災対策などの公共事業へ活用することで、コスト縮減を図る。

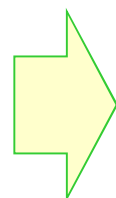
海岸が侵食されることを防ぐための養浜対策として活用



津波が発生した場合に避難できる高台を整備するために活用



地域で利用されるグラウンド整備のために活用



これまで実施してきたこれらの有効活用を、今後も関係機関と連携して実施することでコスト縮減を図る。

6. 自治体の意見等

三重県知事

(1)回答

対応方針(原案)のとおり、事業継続について異存ありません。

(2)意見

本事業は、洪水被害の軽減と今後想定される南海トラフ地震における地震・津波被害を軽減するために重要な事業です。

今後も引き続き、当県と十分な調整を行っていただくとともに、現在策定中の河川整備計画に基づき、更なるコスト縮減により効率的な事業執行をお願いします。

また、掘削残土を養浜に有効活用するなど、総合的な土砂管理を行いながら事業を進めていただくとともに、河川整備基本方針の目標である24,000m³/sの洪水を安全に流下できるよう、引き続き、対策の検討をお願いします。

和歌山県知事

熊野川直轄河川改修事業は、流域住民の安全、安心を確保するために重要な事業であり、対応方針(原案)のとおり事業継続が妥当と考えます。

なお、現在策定中の河川整備計画について、早期に策定するとともに、これに基づく河川整備の実施に当たっては、より一層のコスト縮減に努め一日も早い完成をお願いします。また、河川整備基本方針において位置づけた既存ダムによる洪水調節機能強化に向けた取り組みについても、着実に進めていただくようお願いします。

7. 対応方針(原案)

対応方針(原案)

前回の評価時以降も事業の必要性は高まっており、新宮川水系(熊野川)河川整備計画策定後の事業内容をもって「事業継続が妥当」である。



No.3

近畿地方整備局
事業評価監視委員会
令和3年度第6回

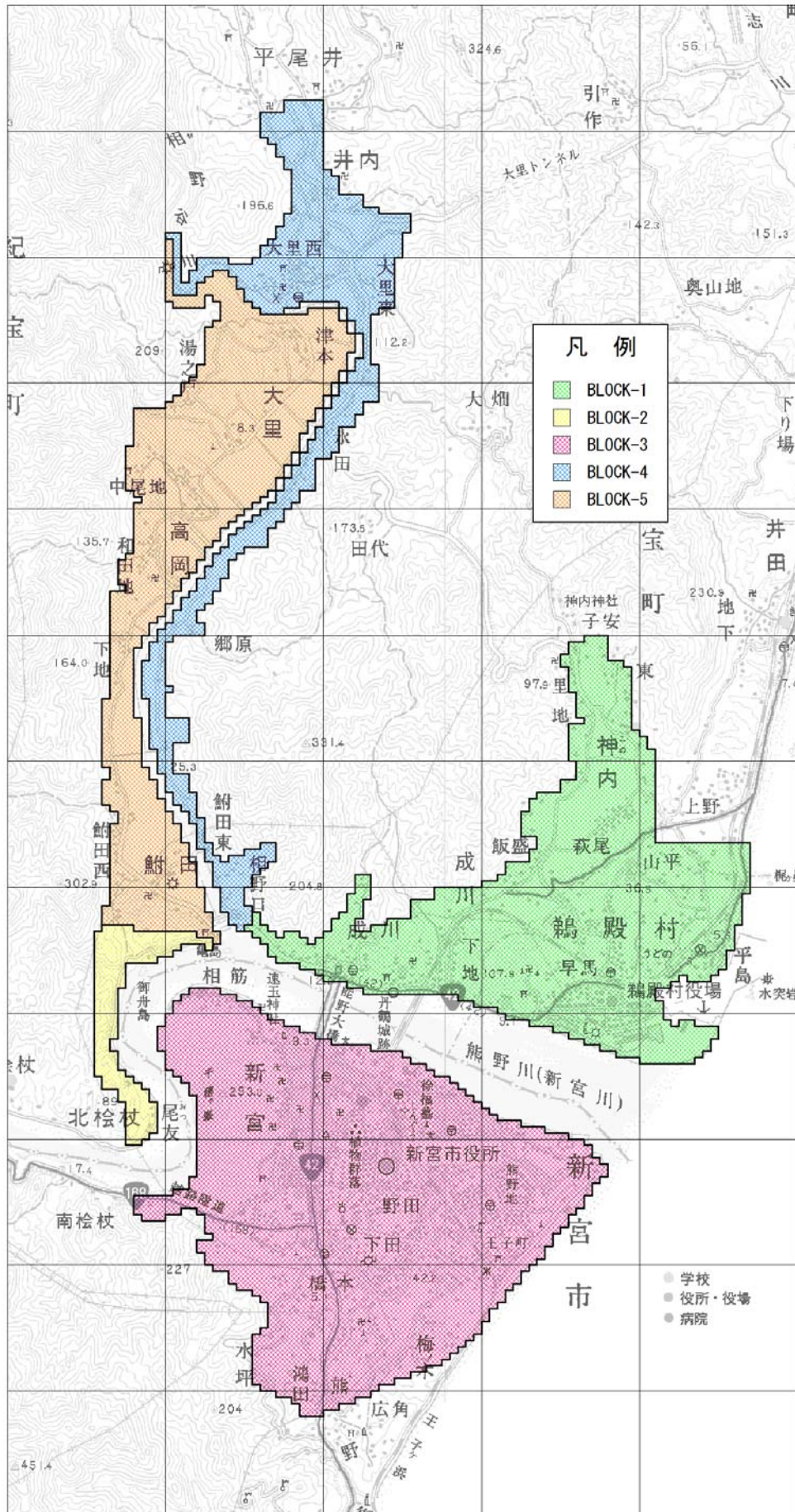
熊野川直轄河川改修事業

【再評価】

令和4年1月
近畿地方整備局

様式－1

様式-1 氾濫ブロック分割図



様式一2

| 氾濫ブロック | ブロック面積 | 一般資産等基礎数量 | | | | | | | | 一般資産被害額（百万円） | | | | | | | 一般資産額等合計（百万円） | 備考 | | |
|--------|--------|-----------|---------|-------------------------------|--------------|-------------|-------------|------------|---------|--------------|--------|--------|-------|-----|---------|-----|---------------|-----|---------|----|
| | | 人口（人） | 世帯数（世帯） | 従業者数 （産業分類別 に別出 （人）） | 農漁家数 （世帯） | 延床面積 （㎡） | 水田面積 （a） | 畑面積 （a） | 家屋 | 家庭用品 | 事業所資産 | | 農漁家資産 | | 小計 | 水稲 | | | 畑作物 | 小計 |
| | | | | | | | | | | | 償却 | 在庫 | 償却 | 在庫 | | | | | | |
| 1 | 425 | 6,578 | 2,930 | 2,288 | 76 | 433,359 | 7,356 | 883 | 91,699 | 38,365 | 11,269 | 6,360 | 170 | 78 | 147,940 | 84 | 25 | 109 | 148,049 | |
| 2 | 43 | 127 | 23 | 59 | 0 | 4,313 | 0 | 722 | 913 | 298 | 91 | 26 | 0 | 0 | 1,328 | 0 | 21 | 21 | 1,349 | |
| 3 | 595 | 19,037 | 9,191 | 11,642 | 107 | 1,360,231 | 54 | 455 | 284,696 | 120,369 | 50,761 | 16,894 | 238 | 109 | 473,067 | 1 | 21 | 22 | 473,089 | |
| 4 | 200 | 511 | 236 | 125 | 7 | 56,961 | 6,551 | 107 | 12,053 | 3,089 | 317 | 164 | 15 | 7 | 15,644 | 74 | 3 | 78 | 15,722 | |
| 5 | 312 | 666 | 309 | 115 | 10 | 96,807 | 14,575 | 2,380 | 20,484 | 4,051 | 360 | 317 | 21 | 10 | 25,243 | 166 | 69 | 234 | 25,477 | |
| 計 | 1,574 | 26,919 | 12,689 | 14,229 | 199 | 1,951,670 | 28,535 | 4,547 | 409,845 | 166,172 | 62,798 | 23,760 | 445 | 203 | 663,223 | 324 | 139 | 463 | 663,686 | |

様式－3

| 様式-3 被害額 (事業実施前 (R4)) | | | | 水系名: 新宮川 | | | | 河川名: 熊野川 | | | | 流量規模: 1/1.6 | | | | (百万円) | | | | | | |
|-----------------------|---------|------|-----------|----------|-----|-------|--------|----------|-----|-----|------------|-------------|--------------|--------|-------|---------------|--------------------|----------|-----|-----|-----|----|
| 氾濫ブロック | 一般資産被害額 | | | | | | 農作物被害額 | | | | 公共土木施設等被害額 | 営業停止損失 | 家庭における応急対策費用 | | | 事業所における応急対策費用 | 国・地方公共団体における応急対策費用 | その他の間接被害 | 小計 | 合計 | 備考 | |
| | 家屋 | 家庭用品 | 家庭用品(自動車) | 事業所資産 | | 農漁家資産 | | 小計 | 水稲 | 畑作物 | | | 小計 | 清掃労働対価 | 代替活動等 | | | | | | | 小計 |
| | | | | 償却 | 在庫 | 償却 | 在庫 | | | | | | | | | | | | | | | |
| 1 | 0.0 | 0.0 | 0.0 | 0.0 | 0.0 | 0.0 | 0.0 | 0.0 | 0.0 | 0.0 | 0.0 | 0.0 | 0.0 | 0.0 | 0.0 | 0.0 | 0.0 | 0.0 | 0.0 | 0.0 | 0.0 | |
| 2 | 0.0 | 0.0 | 0.0 | 0.0 | 0.0 | 0.0 | 0.0 | 0.0 | 0.0 | 0.0 | 0.0 | 0.0 | 0.0 | 0.0 | 0.0 | 0.0 | 0.0 | 0.0 | 0.0 | 0.0 | 0.0 | |
| 3 | 0.0 | 0.0 | 0.0 | 0.0 | 0.0 | 0.0 | 0.0 | 0.0 | 0.0 | 0.0 | 0.0 | 0.0 | 0.0 | 0.0 | 0.0 | 0.0 | 0.0 | 0.0 | 0.0 | 0.0 | 0.0 | |
| 4 | 0.0 | 0.0 | 0.0 | 0.0 | 0.0 | 0.0 | 0.0 | 0.0 | 0.0 | 0.0 | 0.0 | 0.0 | 0.0 | 0.0 | 0.0 | 0.0 | 0.0 | 0.0 | 0.0 | 0.0 | 0.0 | |
| 5 | 0.0 | 0.0 | 0.0 | 0.0 | 0.0 | 0.0 | 0.0 | 0.0 | 0.0 | 0.0 | 0.0 | 0.0 | 0.0 | 0.0 | 0.0 | 0.0 | 0.0 | 0.0 | 0.0 | 0.0 | 0.0 | |
| 合計 | 0.0 | 0.0 | 0.0 | 0.0 | 0.0 | 0.0 | 0.0 | 0.0 | 0.0 | 0.0 | 0.0 | 0.0 | 0.0 | 0.0 | 0.0 | 0.0 | 0.0 | 0.0 | 0.0 | 0.0 | 0.0 | |

| 様式-3 被害額 (事業実施前 (R4)) | | | | 水系名: 新宮川 | | | | 河川名: 熊野川 | | | | 流量規模: 1/5 | | | | (百万円) | | | | | | |
|-----------------------|---------|------|-----------|----------|-----|-------|--------|----------|------|-----|------------|-----------|--------------|--------|-------|---------------|--------------------|----------|-----|-----|---------|----|
| 氾濫ブロック | 一般資産被害額 | | | | | | 農作物被害額 | | | | 公共土木施設等被害額 | 営業停止損失 | 家庭における応急対策費用 | | | 事業所における応急対策費用 | 国・地方公共団体における応急対策費用 | その他の間接被害 | 小計 | 合計 | 備考 | |
| | 家屋 | 家庭用品 | 家庭用品(自動車) | 事業所資産 | | 農漁家資産 | | 小計 | 水稲 | 畑作物 | | | 小計 | 清掃労働対価 | 代替活動等 | | | | | | | 小計 |
| | | | | 償却 | 在庫 | 償却 | 在庫 | | | | | | | | | | | | | | | |
| 1 | 0.0 | 0.0 | 0.0 | 0.0 | 0.0 | 0.0 | 0.0 | 0.0 | 0.0 | 0.0 | 0.0 | 0.0 | 0.0 | 0.0 | 0.0 | 0.0 | 0.0 | 0.0 | 0.0 | 0.0 | 0.0 | |
| 2 | 0.0 | 0.0 | 0.0 | 0.0 | 0.0 | 0.0 | 0.0 | 0.0 | 0.0 | 0.0 | 0.0 | 0.0 | 0.0 | 0.0 | 0.0 | 0.0 | 0.0 | 0.0 | 0.0 | 0.0 | 0.0 | |
| 3 | 0.0 | 0.0 | 0.0 | 0.0 | 0.0 | 0.0 | 0.0 | 0.0 | 0.0 | 0.0 | 0.0 | 0.0 | 0.0 | 0.0 | 0.0 | 0.0 | 0.0 | 0.0 | 0.0 | 0.0 | 0.0 | |
| 4 | 0.0 | 0.0 | 0.0 | 0.0 | 0.0 | 0.0 | 0.0 | 0.0 | 4.0 | 0.0 | 4.0 | 107.0 | 0.0 | 0.0 | 0.0 | 0.0 | 0.0 | 0.0 | 0.0 | 0.0 | 111.0 | |
| 5 | 0.0 | 0.0 | 0.0 | 0.0 | 0.0 | 0.0 | 0.0 | 0.0 | 45.7 | 2.7 | 48.4 | 1,267.7 | 0.0 | 0.0 | 0.0 | 0.0 | 0.0 | 0.0 | 0.0 | 0.0 | 1,316.1 | |
| 合計 | 0.0 | 0.0 | 0.0 | 0.0 | 0.0 | 0.0 | 0.0 | 0.0 | 49.7 | 2.7 | 52.4 | 1,374.7 | 0.0 | 0.0 | 0.0 | 0.0 | 0.0 | 0.0 | 0.0 | 0.0 | 1,427.1 | |

| 様式-3 被害額 (事業実施前 (R4)) | | | | 水系名: 新宮川 | | | | 河川名: 熊野川 | | | | 流量規模: 1/10 | | | | (百万円) | | | | | | |
|-----------------------|---------|------|-----------|----------|-----|-------|--------|----------|------|-----|------------|------------|--------------|--------|-------|---------------|--------------------|----------|-----|-----|---------|----|
| 氾濫ブロック | 一般資産被害額 | | | | | | 農作物被害額 | | | | 公共土木施設等被害額 | 営業停止損失 | 家庭における応急対策費用 | | | 事業所における応急対策費用 | 国・地方公共団体における応急対策費用 | その他の間接被害 | 小計 | 合計 | 備考 | |
| | 家屋 | 家庭用品 | 家庭用品(自動車) | 事業所資産 | | 農漁家資産 | | 小計 | 水稲 | 畑作物 | | | 小計 | 清掃労働対価 | 代替活動等 | | | | | | | 小計 |
| | | | | 償却 | 在庫 | 償却 | 在庫 | | | | | | | | | | | | | | | |
| 1 | 0.0 | 0.0 | 0.0 | 0.0 | 0.0 | 0.0 | 0.0 | 0.0 | 0.0 | 0.0 | 0.0 | 0.0 | 0.0 | 0.0 | 0.0 | 0.0 | 0.0 | 0.0 | 0.0 | 0.0 | 0.0 | |
| 2 | 0.0 | 0.0 | 0.0 | 0.0 | 0.0 | 0.0 | 0.0 | 0.0 | 0.0 | 0.0 | 0.0 | 0.0 | 0.0 | 0.0 | 0.0 | 0.0 | 0.0 | 0.0 | 0.0 | 0.0 | 0.0 | |
| 3 | 0.0 | 0.0 | 0.0 | 0.0 | 0.0 | 0.0 | 0.0 | 0.0 | 0.0 | 0.0 | 0.0 | 0.0 | 0.0 | 0.0 | 0.0 | 0.0 | 0.0 | 0.0 | 0.0 | 0.0 | 0.0 | |
| 4 | 0.0 | 0.0 | 0.0 | 0.0 | 0.0 | 0.0 | 0.0 | 0.0 | 5.6 | 0.0 | 5.6 | 148.2 | 0.0 | 0.0 | 0.0 | 0.0 | 0.0 | 0.0 | 0.0 | 0.0 | 153.8 | |
| 5 | 0.0 | 0.0 | 0.0 | 0.0 | 0.0 | 0.0 | 0.0 | 0.0 | 54.0 | 3.4 | 57.4 | 1,514.6 | 0.0 | 0.0 | 0.0 | 0.0 | 0.0 | 0.0 | 0.0 | 0.0 | 1,572.0 | |
| 合計 | 0.0 | 0.0 | 0.0 | 0.0 | 0.0 | 0.0 | 0.0 | 0.0 | 59.6 | 3.4 | 63.0 | 1,662.8 | 0.0 | 0.0 | 0.0 | 0.0 | 0.0 | 0.0 | 0.0 | 0.0 | 1,725.8 | |

| 様式-3 被害額 (事業実施前 (R4)) | | | | 水系名: 新宮川 | | | | 河川名: 熊野川 | | | | 流量規模: 1/20 | | | | (百万円) | | | | | | |
|-----------------------|---------|---------|-----------|----------|-------|-------|--------|----------|------|-----|------------|------------|--------------|--------|-------|---------------|--------------------|----------|-----|---------|----------|----|
| 氾濫ブロック | 一般資産被害額 | | | | | | 農作物被害額 | | | | 公共土木施設等被害額 | 営業停止損失 | 家庭における応急対策費用 | | | 事業所における応急対策費用 | 国・地方公共団体における応急対策費用 | その他の間接被害 | 小計 | 合計 | 備考 | |
| | 家屋 | 家庭用品 | 家庭用品(自動車) | 事業所資産 | | 農漁家資産 | | 小計 | 水稲 | 畑作物 | | | 小計 | 清掃労働対価 | 代替活動等 | | | | | | | 小計 |
| | | | | 償却 | 在庫 | 償却 | 在庫 | | | | | | | | | | | | | | | |
| 1 | 4,891.8 | 3,035.5 | 1,258.4 | 1,296.8 | 655.7 | 3.5 | 2.6 | 9,885.9 | 5.2 | 0.0 | 5.2 | 7,442.3 | 418.4 | 201.5 | 129.5 | 331.0 | 74.1 | 189.1 | 0.0 | 1,012.6 | 18,346.0 | |
| 2 | 5.6 | 8.6 | 2.9 | 1.9 | 0.1 | 0.0 | 0.0 | 16.2 | 0.0 | 0.0 | 0.0 | 12.1 | 1.1 | 0.5 | 0.3 | 0.8 | 0.2 | 0.5 | 0.0 | 2.6 | 30.9 | |
| 3 | 245.7 | 59.3 | 16.4 | 1.2 | 0.9 | 0.0 | 0.0 | 307.1 | 0.0 | 0.0 | 0.0 | 227.8 | 1.8 | 13.1 | 7.0 | 20.1 | 2.1 | 3.7 | 0.0 | 27.7 | 562.6 | |
| 4 | 0.0 | 0.0 | 0.0 | 0.0 | 0.0 | 0.0 | 0.0 | 0.0 | 5.8 | 0.0 | 5.8 | 148.2 | 0.0 | 0.0 | 0.0 | 0.0 | 0.0 | 0.0 | 0.0 | 0.0 | 154.0 | |
| 5 | 0.0 | 0.0 | 0.0 | 0.0 | 0.0 | 0.0 | 0.0 | 0.0 | 57.3 | 5.2 | 62.5 | 1,666.9 | 0.0 | 0.0 | 0.0 | 0.0 | 0.0 | 0.0 | 0.0 | 0.0 | 1,729.4 | |
| 合計 | 5,143.1 | 3,103.4 | 1,277.7 | 1,299.9 | 656.7 | 3.5 | 2.6 | 10,209.2 | 68.3 | 5.2 | 73.5 | 9,497.3 | 421.3 | 215.1 | 136.8 | 351.9 | 76.4 | 193.3 | 0.0 | 1,042.9 | 20,822.9 | |

| 様式-3 被害額 (事業実施前 (R4)) | | | | 水系名: 新宮川 | | | | | 河川名: 熊野川 | | | 流量規模: 1/40 | | | | | (百万円) | | | | | |
|-----------------------|----------|----------|-----------|----------|---------|-------|--------|----------|----------|------|------------|------------|--------------|--------|-------|---------------|--------------------|----------|-----|---------|----------|----|
| 災害ブロック | 一般資産被害額 | | | | | | 農作物被害額 | | | | 公共土木施設等被害額 | 営業停止損失 | 家庭における応急対策費用 | | | 事業所における応急対策費用 | 国・地方公共団体における応急対策費用 | その他の間接被害 | 小計 | 合計 | 備考 | |
| | 家屋 | 家庭用品 | 家庭用品(自動車) | 事業所資産 | | 農漁家資産 | | 小計 | 水稲 | 畑作物 | | | 小計 | 清掃労働対価 | 代替活動等 | | | | | | | 小計 |
| | | | | 償却 | 在庫 | 償却 | 在庫 | | | | | | | | | | | | | | | |
| 1 | 9,449.0 | 6,245.0 | 2,543.8 | 2,032.4 | 962.1 | 8.5 | 6.1 | 18,703.1 | 7.1 | 0.0 | 7.1 | 14,030.0 | 639.7 | 368.0 | 230.4 | 598.4 | 180.5 | 389.1 | 0.0 | 1,807.7 | 34,547.9 | |
| 2 | 9.7 | 11.0 | 3.0 | 2.3 | 0.2 | 0.0 | 0.0 | 23.2 | 0.0 | 0.0 | 0.0 | 17.1 | 2.9 | 1.4 | 0.6 | 2.0 | 0.7 | 0.7 | 0.0 | 6.3 | 46.6 | |
| 3 | 6,642.0 | 3,813.2 | 1,394.4 | 1,656.2 | 354.1 | 1.8 | 1.5 | 12,468.8 | 0.0 | 0.0 | 0.0 | 9,251.8 | 713.6 | 417.2 | 243.8 | 661.0 | 261.1 | 237.6 | 0.0 | 1,873.3 | 23,593.9 | |
| 4 | 745.7 | 117.8 | 38.8 | 6.6 | 7.1 | 0.3 | 0.2 | 877.7 | 9.8 | 0.0 | 9.8 | 894.1 | 9.6 | 13.9 | 6.7 | 20.6 | 11.8 | 7.3 | 0.0 | 49.3 | 1,830.9 | |
| 5 | 1,703.0 | 598.6 | 234.0 | 59.0 | 47.3 | 1.9 | 1.3 | 2,411.1 | 62.6 | 12.9 | 75.5 | 3,657.6 | 39.3 | 39.8 | 23.5 | 63.3 | 20.9 | 37.3 | 0.0 | 160.8 | 6,305.0 | |
| 合計 | 18,549.4 | 10,785.6 | 4,214.0 | 3,756.5 | 1,370.8 | 12.5 | 9.1 | 34,483.9 | 79.5 | 12.9 | 92.4 | 27,850.6 | 1,405.1 | 840.3 | 505.0 | 1,345.3 | 475.0 | 672.0 | 0.0 | 3,897.4 | 66,324.3 | |

| 様式-3 被害額 (事業実施前 (R4)) | | | | 水系名: 新宮川 | | | | | 河川名: 熊野川 | | | 流量規模: 1/60 | | | | | (百万円) | | | | | |
|-----------------------|----------|----------|-----------|----------|---------|-------|--------|----------|----------|------|------------|------------|--------------|---------|-------|---------------|--------------------|----------|-----|---------|-----------|----|
| 災害ブロック | 一般資産被害額 | | | | | | 農作物被害額 | | | | 公共土木施設等被害額 | 営業停止損失 | 家庭における応急対策費用 | | | 事業所における応急対策費用 | 国・地方公共団体における応急対策費用 | その他の間接被害 | 小計 | 合計 | 備考 | |
| | 家屋 | 家庭用品 | 家庭用品(自動車) | 事業所資産 | | 農漁家資産 | | 小計 | 水稲 | 畑作物 | | | 小計 | 清掃労働対価 | 代替活動等 | | | | | | | 小計 |
| | | | | 償却 | 在庫 | 償却 | 在庫 | | | | | | | | | | | | | | | |
| 1 | 11,698.6 | 7,549.7 | 2,902.4 | 2,564.7 | 1,353.0 | 11.3 | 7.4 | 23,184.7 | 9.8 | 0.0 | 9.8 | 17,404.8 | 803.2 | 463.2 | 274.2 | 737.4 | 238.6 | 470.4 | 0.0 | 2,249.6 | 42,848.9 | |
| 2 | 9.7 | 11.0 | 3.0 | 2.3 | 0.2 | 0.0 | 0.0 | 23.2 | 0.0 | 0.0 | 0.0 | 17.1 | 2.9 | 1.4 | 0.6 | 2.0 | 0.7 | 0.7 | 0.0 | 6.3 | 46.6 | |
| 3 | 14,774.9 | 9,034.2 | 3,320.4 | 4,116.6 | 946.4 | 5.6 | 4.4 | 28,882.1 | 0.0 | 0.0 | 0.0 | 21,430.5 | 1,551.6 | 839.0 | 510.2 | 1,349.2 | 526.8 | 562.8 | 0.0 | 3,990.4 | 54,303.0 | |
| 4 | 1,330.7 | 215.2 | 74.0 | 14.9 | 14.1 | 0.5 | 0.3 | 1,575.7 | 10.5 | 0.0 | 10.5 | 1,428.5 | 14.4 | 18.4 | 10.2 | 28.6 | 14.8 | 13.4 | 0.0 | 71.2 | 3,085.9 | |
| 5 | 2,586.7 | 844.7 | 313.3 | 109.3 | 89.0 | 3.3 | 2.2 | 3,635.2 | 63.4 | 13.5 | 76.9 | 4,586.3 | 53.8 | 55.7 | 32.3 | 88.0 | 28.3 | 52.6 | 0.0 | 222.7 | 8,521.1 | |
| 合計 | 30,400.6 | 17,654.8 | 6,613.1 | 6,807.8 | 2,402.7 | 20.7 | 14.3 | 57,300.9 | 83.7 | 13.5 | 97.2 | 44,867.2 | 2,425.9 | 1,377.7 | 827.5 | 2,205.2 | 809.2 | 1,099.9 | 0.0 | 6,540.2 | 108,805.5 | |

| 様式-3 被害額 (事業実施前 (R4)) | | | | 水系名: 新宮川 | | | | | 河川名: 熊野川 | | | 流量規模: 1/80 | | | | | (百万円) | | | | | |
|-----------------------|----------|----------|-----------|----------|---------|-------|--------|----------|----------|------|------------|------------|--------------|---------|-------|---------------|--------------------|----------|-----|---------|-----------|----|
| 災害ブロック | 一般資産被害額 | | | | | | 農作物被害額 | | | | 公共土木施設等被害額 | 営業停止損失 | 家庭における応急対策費用 | | | 事業所における応急対策費用 | 国・地方公共団体における応急対策費用 | その他の間接被害 | 小計 | 合計 | 備考 | |
| | 家屋 | 家庭用品 | 家庭用品(自動車) | 事業所資産 | | 農漁家資産 | | 小計 | 水稲 | 畑作物 | | | 小計 | 清掃労働対価 | 代替活動等 | | | | | | | 小計 |
| | | | | 償却 | 在庫 | 償却 | 在庫 | | | | | | | | | | | | | | | |
| 1 | 12,982.5 | 8,203.1 | 3,078.9 | 2,882.0 | 1,547.3 | 12.6 | 8.4 | 25,635.9 | 10.5 | 0.0 | 10.5 | 19,240.1 | 901.4 | 516.8 | 298.4 | 815.2 | 272.8 | 511.1 | 0.0 | 2,500.5 | 47,387.0 | |
| 2 | 10.1 | 11.1 | 3.0 | 2.3 | 0.2 | 0.0 | 0.0 | 23.7 | 0.0 | 0.0 | 0.0 | 17.5 | 3.1 | 1.5 | 0.6 | 2.1 | 0.7 | 0.7 | 0.0 | 6.6 | 47.8 | |
| 3 | 19,999.6 | 12,972.5 | 5,187.7 | 5,458.0 | 1,283.6 | 8.6 | 6.8 | 39,729.1 | 0.0 | 0.0 | 0.0 | 29,479.0 | 1,926.4 | 1,018.4 | 635.5 | 1,653.9 | 656.3 | 808.2 | 0.0 | 5,044.8 | 74,252.9 | |
| 4 | 1,427.6 | 282.0 | 116.9 | 17.8 | 15.9 | 0.7 | 0.4 | 1,744.4 | 10.8 | 0.0 | 10.8 | 1,565.9 | 16.5 | 21.6 | 11.8 | 33.4 | 17.8 | 17.6 | 0.0 | 85.3 | 3,406.4 | |
| 5 | 2,937.8 | 1,067.7 | 408.5 | 122.8 | 100.4 | 3.8 | 2.3 | 4,234.8 | 63.8 | 13.6 | 77.4 | 5,039.6 | 64.5 | 71.6 | 39.7 | 111.3 | 38.4 | 66.5 | 0.0 | 280.7 | 9,632.5 | |
| 合計 | 37,357.6 | 22,536.4 | 8,795.0 | 8,482.9 | 2,947.4 | 25.7 | 17.9 | 71,367.9 | 85.1 | 13.6 | 98.7 | 55,342.1 | 2,911.9 | 1,629.9 | 986.0 | 2,615.9 | 986.0 | 1,404.1 | 0.0 | 7,917.9 | 134,726.6 | |

| 様式-3 被害額 (事業実施前 (R4)) | | | | 水系名: 新宮川 | | | | | 河川名: 熊野川 | | | 流量規模: 1/100 | | | | | (百万円) | | | | | |
|-----------------------|----------|----------|-----------|----------|---------|-------|--------|-----------|----------|------|------------|-------------|--------------|---------|---------|---------------|--------------------|----------|-----|----------|-----------|----|
| 災害ブロック | 一般資産被害額 | | | | | | 農作物被害額 | | | | 公共土木施設等被害額 | 営業停止損失 | 家庭における応急対策費用 | | | 事業所における応急対策費用 | 国・地方公共団体における応急対策費用 | その他の間接被害 | 小計 | 合計 | 備考 | |
| | 家屋 | 家庭用品 | 家庭用品(自動車) | 事業所資産 | | 農漁家資産 | | 小計 | 水稲 | 畑作物 | | | 小計 | 清掃労働対価 | 代替活動等 | | | | | | | 小計 |
| | | | | 償却 | 在庫 | 償却 | 在庫 | | | | | | | | | | | | | | | |
| 1 | 17,418.7 | 10,621.1 | 3,903.2 | 3,481.6 | 1,922.0 | 17.3 | 10.8 | 33,471.5 | 39.4 | 0.0 | 39.4 | 25,626.3 | 1,113.2 | 708.3 | 390.6 | 1,098.9 | 403.4 | 661.7 | 0.0 | 3,277.2 | 62,414.4 | |
| 2 | 11.4 | 13.5 | 4.0 | 2.9 | 0.2 | 0.0 | 0.0 | 28.0 | 0.0 | 0.0 | 0.0 | 20.8 | 3.3 | 1.6 | 0.7 | 2.3 | 0.8 | 0.8 | 0.0 | 7.2 | 56.0 | |
| 3 | 39,831.5 | 29,905.6 | 12,487.8 | 10,885.3 | 2,744.2 | 27.0 | 20.9 | 83,414.5 | 0.0 | 0.0 | 0.0 | 61,893.5 | 3,280.2 | 1,739.3 | 1,135.4 | 2,874.7 | 1,270.5 | 1,863.1 | 0.0 | 9,288.5 | 154,596.5 | |
| 4 | 3,765.8 | 842.6 | 277.2 | 97.1 | 62.3 | 2.3 | 1.2 | 4,771.3 | 28.5 | 0.4 | 28.9 | 4,239.8 | 65.8 | 72.4 | 35.3 | 107.7 | 82.5 | 52.5 | 0.0 | 308.5 | 9,348.5 | |
| 5 | 6,537.9 | 1,740.5 | 504.9 | 266.0 | 232.0 | 8.4 | 3.8 | 8,788.6 | 66.7 | 17.1 | 83.8 | 8,538.0 | 186.1 | 191.0 | 85.0 | 276.0 | 133.8 | 108.4 | 0.0 | 704.3 | 18,114.7 | |
| 合計 | 67,565.3 | 43,123.3 | 17,177.1 | 14,732.9 | 4,960.7 | 55.0 | 36.7 | 130,473.9 | 134.6 | 17.5 | 152.1 | 100,318.4 | 4,648.6 | 2,712.6 | 1,647.0 | 4,359.6 | 1,891.0 | 2,686.5 | 0.0 | 13,585.7 | 244,530.1 | |

様式-3 被害額（当面整備（R7）） 水系名：新宮川 河川名：熊野川 流量規模：1/1.6 (百万円)

| 氾濫ブロック | 一般資産被害額 | | | | | | | | | | 農作物被害額 | | | | 公共土木施設等被害額 | 営業停止損失 | 家庭における応急対策費用 | | | 事業所における応急対策費用 | 国・地方公共団体における応急対策費用 | その他の間接被害 | 小計 | 合計 | 備考 | | |
|--------|---------|------|-----------|-------|-----|-------|-----|-----|-----|-----|--------|--------|-------|-----|------------|--------|--------------|-----|-----|---------------|--------------------|----------|-----|-----|-----|-----|-----|
| | 家屋 | 家庭用品 | 家庭用品(自動車) | 事業所資産 | | 農漁家資産 | | 小計 | 水稲 | 畑作物 | 小計 | 清掃労働対価 | 代替活動等 | 小計 | | | | | | | | | | | | | |
| | | | | 償却 | 在庫 | 償却 | 在庫 | | | | | | | | | | | | | | | | | | | | |
| 1 | 0.0 | 0.0 | 0.0 | 0.0 | 0.0 | 0.0 | 0.0 | 0.0 | 0.0 | 0.0 | 0.0 | 0.0 | 0.0 | 0.0 | 0.0 | 0.0 | 0.0 | 0.0 | 0.0 | 0.0 | 0.0 | 0.0 | 0.0 | 0.0 | 0.0 | 0.0 | |
| 2 | 0.0 | 0.0 | 0.0 | 0.0 | 0.0 | 0.0 | 0.0 | 0.0 | 0.0 | 0.0 | 0.0 | 0.0 | 0.0 | 0.0 | 0.0 | 0.0 | 0.0 | 0.0 | 0.0 | 0.0 | 0.0 | 0.0 | 0.0 | 0.0 | 0.0 | 0.0 | 0.0 |
| 3 | 0.0 | 0.0 | 0.0 | 0.0 | 0.0 | 0.0 | 0.0 | 0.0 | 0.0 | 0.0 | 0.0 | 0.0 | 0.0 | 0.0 | 0.0 | 0.0 | 0.0 | 0.0 | 0.0 | 0.0 | 0.0 | 0.0 | 0.0 | 0.0 | 0.0 | 0.0 | 0.0 |
| 4 | 0.0 | 0.0 | 0.0 | 0.0 | 0.0 | 0.0 | 0.0 | 0.0 | 0.0 | 0.0 | 0.0 | 0.0 | 0.0 | 0.0 | 0.0 | 0.0 | 0.0 | 0.0 | 0.0 | 0.0 | 0.0 | 0.0 | 0.0 | 0.0 | 0.0 | 0.0 | 0.0 |
| 5 | 0.0 | 0.0 | 0.0 | 0.0 | 0.0 | 0.0 | 0.0 | 0.0 | 0.0 | 0.0 | 0.0 | 0.0 | 0.0 | 0.0 | 0.0 | 0.0 | 0.0 | 0.0 | 0.0 | 0.0 | 0.0 | 0.0 | 0.0 | 0.0 | 0.0 | 0.0 | 0.0 |
| 合計 | 0.0 | 0.0 | 0.0 | 0.0 | 0.0 | 0.0 | 0.0 | 0.0 | 0.0 | 0.0 | 0.0 | 0.0 | 0.0 | 0.0 | 0.0 | 0.0 | 0.0 | 0.0 | 0.0 | 0.0 | 0.0 | 0.0 | 0.0 | 0.0 | 0.0 | 0.0 | 0.0 |

様式-3 被害額（当面整備（R7）） 水系名：新宮川 河川名：熊野川 流量規模：1/5 (百万円)

| 氾濫ブロック | 一般資産被害額 | | | | | | | | | | 農作物被害額 | | | | 公共土木施設等被害額 | 営業停止損失 | 家庭における応急対策費用 | | | 事業所における応急対策費用 | 国・地方公共団体における応急対策費用 | その他の間接被害 | 小計 | 合計 | 備考 | | |
|--------|---------|------|-----------|-------|-----|-------|-----|-----|-----|------|--------|--------|---------|-----|------------|--------|--------------|-----|-----|---------------|--------------------|----------|-----|-----|-----|---------|-----|
| | 家屋 | 家庭用品 | 家庭用品(自動車) | 事業所資産 | | 農漁家資産 | | 小計 | 水稲 | 畑作物 | 小計 | 清掃労働対価 | 代替活動等 | 小計 | | | | | | | | | | | | | |
| | | | | 償却 | 在庫 | 償却 | 在庫 | | | | | | | | | | | | | | | | | | | | |
| 1 | 0.0 | 0.0 | 0.0 | 0.0 | 0.0 | 0.0 | 0.0 | 0.0 | 0.0 | 0.0 | 0.0 | 0.0 | 0.0 | 0.0 | 0.0 | 0.0 | 0.0 | 0.0 | 0.0 | 0.0 | 0.0 | 0.0 | 0.0 | 0.0 | 0.0 | 0.0 | 0.0 |
| 2 | 0.0 | 0.0 | 0.0 | 0.0 | 0.0 | 0.0 | 0.0 | 0.0 | 0.0 | 0.0 | 0.0 | 0.0 | 0.0 | 0.0 | 0.0 | 0.0 | 0.0 | 0.0 | 0.0 | 0.0 | 0.0 | 0.0 | 0.0 | 0.0 | 0.0 | 0.0 | 0.0 |
| 3 | 0.0 | 0.0 | 0.0 | 0.0 | 0.0 | 0.0 | 0.0 | 0.0 | 0.0 | 0.0 | 0.0 | 0.0 | 0.0 | 0.0 | 0.0 | 0.0 | 0.0 | 0.0 | 0.0 | 0.0 | 0.0 | 0.0 | 0.0 | 0.0 | 0.0 | 0.0 | 0.0 |
| 4 | 0.0 | 0.0 | 0.0 | 0.0 | 0.0 | 0.0 | 0.0 | 0.0 | 0.0 | 3.9 | 0.0 | 3.9 | 107.0 | 0.0 | 0.0 | 0.0 | 0.0 | 0.0 | 0.0 | 0.0 | 0.0 | 0.0 | 0.0 | 0.0 | 0.0 | 110.9 | 0.0 |
| 5 | 0.0 | 0.0 | 0.0 | 0.0 | 0.0 | 0.0 | 0.0 | 0.0 | 0.0 | 44.0 | 2.7 | 46.7 | 1,234.7 | 0.0 | 0.0 | 0.0 | 0.0 | 0.0 | 0.0 | 0.0 | 0.0 | 0.0 | 0.0 | 0.0 | 0.0 | 1,281.4 | 0.0 |
| 合計 | 0.0 | 0.0 | 0.0 | 0.0 | 0.0 | 0.0 | 0.0 | 0.0 | 0.0 | 47.9 | 2.7 | 50.6 | 1,341.7 | 0.0 | 0.0 | 0.0 | 0.0 | 0.0 | 0.0 | 0.0 | 0.0 | 0.0 | 0.0 | 0.0 | 0.0 | 1,392.3 | 0.0 |

様式-3 被害額（当面整備（R7）） 水系名：新宮川 河川名：熊野川 流量規模：1/10 (百万円)

| 氾濫ブロック | 一般資産被害額 | | | | | | | | | | 農作物被害額 | | | | 公共土木施設等被害額 | 営業停止損失 | 家庭における応急対策費用 | | | 事業所における応急対策費用 | 国・地方公共団体における応急対策費用 | その他の間接被害 | 小計 | 合計 | 備考 | | |
|--------|---------|------|-----------|-------|-----|-------|-----|-----|-----|------|--------|--------|---------|-----|------------|--------|--------------|-----|-----|---------------|--------------------|----------|-----|-----|-----|---------|-----|
| | 家屋 | 家庭用品 | 家庭用品(自動車) | 事業所資産 | | 農漁家資産 | | 小計 | 水稲 | 畑作物 | 小計 | 清掃労働対価 | 代替活動等 | 小計 | | | | | | | | | | | | | |
| | | | | 償却 | 在庫 | 償却 | 在庫 | | | | | | | | | | | | | | | | | | | | |
| 1 | 0.0 | 0.0 | 0.0 | 0.0 | 0.0 | 0.0 | 0.0 | 0.0 | 0.0 | 0.0 | 0.0 | 0.0 | 0.0 | 0.0 | 0.0 | 0.0 | 0.0 | 0.0 | 0.0 | 0.0 | 0.0 | 0.0 | 0.0 | 0.0 | 0.0 | 0.0 | 0.0 |
| 2 | 0.0 | 0.0 | 0.0 | 0.0 | 0.0 | 0.0 | 0.0 | 0.0 | 0.0 | 0.0 | 0.0 | 0.0 | 0.0 | 0.0 | 0.0 | 0.0 | 0.0 | 0.0 | 0.0 | 0.0 | 0.0 | 0.0 | 0.0 | 0.0 | 0.0 | 0.0 | 0.0 |
| 3 | 0.0 | 0.0 | 0.0 | 0.0 | 0.0 | 0.0 | 0.0 | 0.0 | 0.0 | 0.0 | 0.0 | 0.0 | 0.0 | 0.0 | 0.0 | 0.0 | 0.0 | 0.0 | 0.0 | 0.0 | 0.0 | 0.0 | 0.0 | 0.0 | 0.0 | 0.0 | 0.0 |
| 4 | 0.0 | 0.0 | 0.0 | 0.0 | 0.0 | 0.0 | 0.0 | 0.0 | 0.0 | 5.3 | 0.0 | 5.3 | 148.2 | 0.0 | 0.0 | 0.0 | 0.0 | 0.0 | 0.0 | 0.0 | 0.0 | 0.0 | 0.0 | 0.0 | 0.0 | 153.5 | 0.0 |
| 5 | 0.0 | 0.0 | 0.0 | 0.0 | 0.0 | 0.0 | 0.0 | 0.0 | 0.0 | 53.6 | 3.4 | 57.0 | 1,498.1 | 0.0 | 0.0 | 0.0 | 0.0 | 0.0 | 0.0 | 0.0 | 0.0 | 0.0 | 0.0 | 0.0 | 0.0 | 1,555.1 | 0.0 |
| 合計 | 0.0 | 0.0 | 0.0 | 0.0 | 0.0 | 0.0 | 0.0 | 0.0 | 0.0 | 58.9 | 3.4 | 62.3 | 1,646.3 | 0.0 | 0.0 | 0.0 | 0.0 | 0.0 | 0.0 | 0.0 | 0.0 | 0.0 | 0.0 | 0.0 | 0.0 | 1,708.6 | 0.0 |

様式-3 被害額（当面整備（R7）） 水系名：新宮川 河川名：熊野川 流量規模：1/20 (百万円)

| 氾濫ブロック | 一般資産被害額 | | | | | | | | | | 農作物被害額 | | | | 公共土木施設等被害額 | 営業停止損失 | 家庭における応急対策費用 | | | 事業所における応急対策費用 | 国・地方公共団体における応急対策費用 | その他の間接被害 | 小計 | 合計 | 備考 | |
|--------|---------|------|-----------|-------|-----|-------|-----|-------|------|-----|--------|---------|-------|-----|------------|--------|--------------|-----|-----|---------------|--------------------|----------|-----|------|---------|-----|
| | 家屋 | 家庭用品 | 家庭用品(自動車) | 事業所資産 | | 農漁家資産 | | 小計 | 水稲 | 畑作物 | 小計 | 清掃労働対価 | 代替活動等 | 小計 | | | | | | | | | | | | |
| | | | | 償却 | 在庫 | 償却 | 在庫 | | | | | | | | | | | | | | | | | | | |
| 1 | 27.8 | 8.3 | 0.4 | 2.9 | 1.2 | 0.0 | 0.0 | 40.2 | 0.0 | 0.0 | 0.0 | 29.8 | 2.3 | 4.7 | 2.4 | 7.1 | 2.0 | 0.5 | 0.0 | 0.0 | 0.0 | 0.0 | 0.0 | 11.9 | 81.9 | 0.0 |
| 2 | 5.6 | 8.6 | 2.9 | 1.9 | 0.1 | 0.0 | 0.0 | 16.2 | 0.0 | 0.0 | 0.0 | 12.1 | 1.1 | 0.5 | 0.3 | 0.8 | 0.2 | 0.5 | 0.0 | 0.0 | 0.0 | 0.0 | 0.0 | 2.6 | 30.9 | 0.0 |
| 3 | 86.9 | 40.5 | 16.4 | 0.6 | 0.4 | 0.0 | 0.0 | 128.4 | 0.0 | 0.0 | 0.0 | 95.3 | 0.4 | 2.0 | 1.3 | 3.3 | 0.7 | 2.5 | 0.0 | 0.0 | 0.0 | 0.0 | 0.0 | 6.9 | 230.6 | 0.0 |
| 4 | 0.0 | 0.0 | 0.0 | 0.0 | 0.0 | 0.0 | 0.0 | 0.0 | 5.8 | 0.0 | 5.8 | 148.2 | 0.0 | 0.0 | 0.0 | 0.0 | 0.0 | 0.0 | 0.0 | 0.0 | 0.0 | 0.0 | 0.0 | 0.0 | 154.0 | 0.0 |
| 5 | 0.0 | 0.0 | 0.0 | 0.0 | 0.0 | 0.0 | 0.0 | 0.0 | 56.9 | 4.9 | 61.8 | 1,650.4 | 0.0 | 0.0 | 0.0 | 0.0 | 0.0 | 0.0 | 0.0 | 0.0 | 0.0 | 0.0 | 0.0 | 0.0 | 1,712.2 | 0.0 |
| 合計 | 120.3 | 57.4 | 19.7 | 5.4 | 1.7 | 0.0 | 0.0 | 184.8 | 62.7 | 4.9 | 67.6 | 1,935.8 | 3.8 | 7.2 | 4.0 | 11.2 | 2.9 | 3.5 | 0.0 | 0.0 | 0.0 | 0.0 | 0.0 | 21.4 | 2,209.6 | 0.0 |

| 様式-3 被害額(当面整備(R7)) | | | 水系名:新宮川 | | | | 河川名:熊野川 | | | | 流量規模:1/40 | | | | (百万円) | | | | | | | | |
|--------------------|----------|---------|-----------|---------|---------|-------|---------|----------|------|--------|-----------|----------|------------|--------|--------------|---------|-------|---------------|--------------------|----------|----------|----|----|
| 氾濫ブロック | 一般資産被害額 | | | | | | | | | 農作物被害額 | | | 公共土木施設等被害額 | 営業停止損失 | 家庭における応急対策費用 | | | 事業所における応急対策費用 | 国・地方公共団体における応急対策費用 | その他の間接被害 | 小計 | 合計 | 備考 |
| | 家屋 | 家庭用品 | 家庭用品(自動車) | 事業所資産 | | 農漁家資産 | | 小計 | 水稲 | 畑作物 | 小計 | 清掃労働対価 | | | 代替活動等 | 小計 | | | | | | | |
| | | | | 償却 | 在庫 | 償却 | 在庫 | | | | | | | | | | | | | | | | |
| 1 | 8,614.1 | 5,790.6 | 2,367.1 | 1,880.0 | 890.8 | 7.5 | 5.3 | 17,188.3 | 6.1 | 0.0 | 6.1 | 12,893.6 | 595.9 | 338.0 | 213.6 | 551.6 | 164.1 | 360.8 | 0.0 | 1,672.4 | 31,760.4 | | |
| 2 | 7.8 | 10.7 | 3.0 | 2.2 | 0.2 | 0.0 | 0.0 | 20.9 | 0.0 | 0.0 | 0.0 | 15.5 | 2.2 | 1.1 | 0.5 | 1.6 | 0.5 | 0.7 | 0.0 | 5.0 | 41.4 | | |
| 3 | 5,450.9 | 2,604.9 | 933.7 | 971.5 | 236.2 | 0.9 | 0.8 | 9,265.2 | 0.0 | 0.0 | 0.0 | 6,874.6 | 565.4 | 365.4 | 202.5 | 567.9 | 207.8 | 162.3 | 0.0 | 1,503.4 | 17,643.2 | | |
| 4 | 739.3 | 109.9 | 31.2 | 6.6 | 7.0 | 0.3 | 0.2 | 863.3 | 9.0 | 0.0 | 9.0 | 871.1 | 9.6 | 13.8 | 6.6 | 20.4 | 11.7 | 6.8 | 0.0 | 48.5 | 1,791.9 | | |
| 5 | 1,607.1 | 568.5 | 224.3 | 57.2 | 45.3 | 1.7 | 1.2 | 2,281.0 | 62.4 | 12.8 | 75.2 | 3,561.0 | 38.0 | 36.8 | 22.3 | 59.1 | 19.8 | 35.4 | 0.0 | 152.3 | 6,069.5 | | |
| 合計 | 16,419.2 | 9,084.6 | 3,559.3 | 2,917.5 | 1,179.5 | 10.4 | 7.5 | 29,618.7 | 77.5 | 12.8 | 90.3 | 24,215.8 | 1,211.1 | 755.1 | 445.5 | 1,200.6 | 403.9 | 566.0 | 0.0 | 3,381.6 | 57,306.4 | | |

| 様式-3 被害額(当面整備(R7)) | | | 水系名:新宮川 | | | | 河川名:熊野川 | | | | 流量規模:1/60 | | | | (百万円) | | | | | | | | |
|--------------------|----------|----------|-----------|---------|---------|-------|---------|----------|------|--------|-----------|----------|------------|---------|--------------|---------|-------|---------------|--------------------|----------|----------|----|----|
| 氾濫ブロック | 一般資産被害額 | | | | | | | | | 農作物被害額 | | | 公共土木施設等被害額 | 営業停止損失 | 家庭における応急対策費用 | | | 事業所における応急対策費用 | 国・地方公共団体における応急対策費用 | その他の間接被害 | 小計 | 合計 | 備考 |
| | 家屋 | 家庭用品 | 家庭用品(自動車) | 事業所資産 | | 農漁家資産 | | 小計 | 水稲 | 畑作物 | 小計 | 清掃労働対価 | | | 代替活動等 | 小計 | | | | | | | |
| | | | | 償却 | 在庫 | 償却 | 在庫 | | | | | | | | | | | | | | | | |
| 1 | 10,529.8 | 6,887.3 | 2,721.7 | 2,304.4 | 1,160.6 | 10.1 | 7.0 | 20,899.2 | 8.1 | 0.0 | 8.1 | 15,675.9 | 723.0 | 419.9 | 253.5 | 673.4 | 209.7 | 429.1 | 0.0 | 2,035.2 | 38,618.4 | | |
| 2 | 9.7 | 11.0 | 3.0 | 2.3 | 0.2 | 0.0 | 0.0 | 23.2 | 0.0 | 0.0 | 0.0 | 17.1 | 2.9 | 1.4 | 0.6 | 2.0 | 0.7 | 0.7 | 0.0 | 6.3 | 46.6 | | |
| 3 | 10,527.7 | 6,165.0 | 2,297.3 | 2,955.6 | 667.9 | 3.4 | 2.7 | 20,322.3 | 0.0 | 0.0 | 0.0 | 15,079.2 | 1,227.7 | 663.5 | 387.2 | 1,050.7 | 426.1 | 384.1 | 0.0 | 3,088.6 | 38,490.1 | | |
| 4 | 1,306.9 | 211.9 | 74.0 | 14.7 | 13.9 | 0.5 | 0.3 | 1,548.2 | 10.4 | 0.0 | 10.4 | 1,408.0 | 14.2 | 18.1 | 10.0 | 28.1 | 14.6 | 13.2 | 0.0 | 70.1 | 3,036.7 | | |
| 5 | 2,343.4 | 776.1 | 300.1 | 101.6 | 81.2 | 2.8 | 1.9 | 3,307.0 | 63.2 | 13.4 | 76.6 | 4,338.8 | 50.1 | 48.4 | 29.0 | 77.4 | 25.0 | 48.4 | 0.0 | 200.9 | 7,923.3 | | |
| 合計 | 24,717.5 | 14,051.3 | 5,396.1 | 5,378.6 | 1,923.8 | 16.8 | 11.9 | 46,099.9 | 81.7 | 13.4 | 95.1 | 36,519.0 | 2,017.9 | 1,151.3 | 680.3 | 1,831.6 | 676.1 | 875.5 | 0.0 | 5,401.1 | 88,115.1 | | |

| 様式-3 被害額(当面整備(R7)) | | | 水系名:新宮川 | | | | 河川名:熊野川 | | | | 流量規模:1/80 | | | | (百万円) | | | | | | | | |
|--------------------|----------|----------|-----------|---------|---------|-------|---------|----------|------|--------|-----------|----------|------------|---------|--------------|---------|-------|---------------|--------------------|----------|-----------|----|----|
| 氾濫ブロック | 一般資産被害額 | | | | | | | | | 農作物被害額 | | | 公共土木施設等被害額 | 営業停止損失 | 家庭における応急対策費用 | | | 事業所における応急対策費用 | 国・地方公共団体における応急対策費用 | その他の間接被害 | 小計 | 合計 | 備考 |
| | 家屋 | 家庭用品 | 家庭用品(自動車) | 事業所資産 | | 農漁家資産 | | 小計 | 水稲 | 畑作物 | 小計 | 清掃労働対価 | | | 代替活動等 | 小計 | | | | | | | |
| | | | | 償却 | 在庫 | 償却 | 在庫 | | | | | | | | | | | | | | | | |
| 1 | 12,003.5 | 7,718.4 | 2,961.5 | 2,689.5 | 1,443.8 | 11.6 | 7.7 | 23,874.5 | 10.0 | 0.0 | 10.0 | 17,916.5 | 832.0 | 473.7 | 279.3 | 753.0 | 248.4 | 480.9 | 0.0 | 2,314.3 | 44,115.3 | | |
| 2 | 10.1 | 11.1 | 3.0 | 2.3 | 0.2 | 0.0 | 0.0 | 23.7 | 0.0 | 0.0 | 0.0 | 17.5 | 3.1 | 1.5 | 0.6 | 2.1 | 0.7 | 0.7 | 0.0 | 6.6 | 47.8 | | |
| 3 | 16,672.3 | 10,380.4 | 3,908.9 | 4,489.6 | 1,068.7 | 6.8 | 5.3 | 32,623.1 | 0.0 | 0.0 | 0.0 | 24,206.3 | 1,680.7 | 901.9 | 554.9 | 1,456.8 | 567.6 | 646.7 | 0.0 | 4,351.8 | 61,181.2 | | |
| 4 | 1,367.8 | 259.4 | 110.4 | 16.2 | 15.0 | 0.5 | 0.3 | 1,659.2 | 10.7 | 0.0 | 10.7 | 1,498.6 | 15.3 | 19.5 | 10.7 | 30.2 | 16.5 | 16.2 | 0.0 | 78.2 | 3,246.7 | | |
| 5 | 2,837.2 | 1,027.4 | 401.8 | 118.0 | 95.8 | 3.5 | 2.3 | 4,084.2 | 63.6 | 13.6 | 77.2 | 4,923.7 | 62.3 | 67.3 | 38.3 | 105.6 | 36.9 | 64.0 | 0.0 | 268.8 | 9,353.9 | | |
| 合計 | 32,890.9 | 19,396.7 | 7,385.6 | 7,315.6 | 2,623.5 | 22.4 | 15.6 | 62,264.7 | 84.3 | 13.6 | 97.9 | 48,562.6 | 2,593.4 | 1,463.9 | 883.8 | 2,347.7 | 870.1 | 1,208.5 | 0.0 | 7,019.7 | 117,944.9 | | |

| 様式-3 被害額(当面整備(R7)) | | | 水系名:新宮川 | | | | 河川名:熊野川 | | | | 流量規模:1/100 | | | | (百万円) | | | | | | | | |
|--------------------|----------|----------|-----------|----------|---------|-------|---------|-----------|-------|--------|------------|----------|------------|---------|--------------|---------|---------|---------------|--------------------|----------|-----------|----|----|
| 氾濫ブロック | 一般資産被害額 | | | | | | | | | 農作物被害額 | | | 公共土木施設等被害額 | 営業停止損失 | 家庭における応急対策費用 | | | 事業所における応急対策費用 | 国・地方公共団体における応急対策費用 | その他の間接被害 | 小計 | 合計 | 備考 |
| | 家屋 | 家庭用品 | 家庭用品(自動車) | 事業所資産 | | 農漁家資産 | | 小計 | 水稲 | 畑作物 | 小計 | 清掃労働対価 | | | 代替活動等 | 小計 | | | | | | | |
| | | | | 償却 | 在庫 | 償却 | 在庫 | | | | | | | | | | | | | | | | |
| 1 | 17,202.1 | 10,490.9 | 3,852.4 | 3,439.1 | 1,898.8 | 17.2 | 10.7 | 33,058.8 | 38.9 | 0.0 | 38.9 | 25,316.0 | 1,100.1 | 697.9 | 386.7 | 1,084.6 | 393.6 | 653.6 | 0.0 | 3,231.9 | 61,645.6 | | |
| 2 | 10.9 | 12.9 | 4.0 | 2.6 | 0.2 | 0.0 | 0.0 | 26.6 | 0.0 | 0.0 | 0.0 | 19.7 | 3.2 | 1.5 | 0.7 | 2.2 | 0.7 | 0.8 | 0.0 | 6.9 | 53.2 | | |
| 3 | 34,748.7 | 25,919.4 | 10,912.8 | 9,304.9 | 2,342.1 | 21.4 | 17.1 | 72,353.6 | 0.0 | 0.0 | 0.0 | 53,686.3 | 2,906.9 | 1,544.6 | 1,021.3 | 2,565.9 | 1,051.2 | 1,614.8 | 0.0 | 8,138.8 | 134,178.7 | | |
| 4 | 3,660.4 | 790.4 | 262.4 | 92.8 | 60.5 | 2.1 | 1.1 | 4,607.3 | 28.0 | 0.4 | 28.4 | 4,097.6 | 61.4 | 66.9 | 32.8 | 99.7 | 77.3 | 49.3 | 0.0 | 287.7 | 9,021.0 | | |
| 5 | 6,146.6 | 1,682.7 | 496.8 | 263.3 | 228.6 | 7.9 | 3.6 | 8,332.7 | 66.4 | 16.8 | 83.2 | 8,183.2 | 175.7 | 174.4 | 78.8 | 253.2 | 119.8 | 104.8 | 0.0 | 653.5 | 17,252.6 | | |
| 合計 | 61,768.7 | 38,896.3 | 15,528.4 | 13,102.7 | 4,530.2 | 48.6 | 32.5 | 118,379.0 | 133.3 | 17.2 | 150.5 | 91,302.8 | 4,247.3 | 2,485.3 | 1,520.3 | 4,005.6 | 1,642.6 | 2,423.3 | 0.0 | 12,318.8 | 222,151.1 | | |

様式-3 被害額（事業実施後（R33）） 水系名：新宮川 河川名：熊野川 流量規模：1/1.6 (百万円)

| 汎害ブロック | 一般資産被害額 | | | 事業所資産 | | | | 農漁家資産 | | | | 農作物被害額 | | | 公共土木施設等被害額 | 営業停止損失 | 家屋における応急対策費用 | | | 事業所における応急対策費用 | 国・地方公共団体における応急対策費用 | その他の間接被害 | 小計 | 合計 | 備考 | | | |
|--------|---------|------|-----------|-------|-----|-------|-----|-------|-----|-----|--------|--------|-----|-----|------------|--------|--------------|-----|-----|---------------|--------------------|----------|-----|-----|-----|-----|-----|--|
| | 家屋 | 家庭用品 | 家庭用品(自動車) | 事業所資産 | | 農漁家資産 | | 水稲 | 畑作物 | 小計 | 清掃労働対価 | 代替活動等 | 小計 | | | | | | | | | | | | | | | |
| | | | | 償却 | 在庫 | 償却 | 在庫 | | | | | | | | | | | | | | | | | | | | | |
| 1 | 0.0 | 0.0 | 0.0 | 0.0 | 0.0 | 0.0 | 0.0 | 0.0 | 0.0 | 0.0 | 0.0 | 0.0 | 0.0 | 0.0 | 0.0 | 0.0 | 0.0 | 0.0 | 0.0 | 0.0 | 0.0 | 0.0 | 0.0 | 0.0 | 0.0 | 0.0 | | |
| 2 | 0.0 | 0.0 | 0.0 | 0.0 | 0.0 | 0.0 | 0.0 | 0.0 | 0.0 | 0.0 | 0.0 | 0.0 | 0.0 | 0.0 | 0.0 | 0.0 | 0.0 | 0.0 | 0.0 | 0.0 | 0.0 | 0.0 | 0.0 | 0.0 | 0.0 | 0.0 | 0.0 | |
| 3 | 0.0 | 0.0 | 0.0 | 0.0 | 0.0 | 0.0 | 0.0 | 0.0 | 0.0 | 0.0 | 0.0 | 0.0 | 0.0 | 0.0 | 0.0 | 0.0 | 0.0 | 0.0 | 0.0 | 0.0 | 0.0 | 0.0 | 0.0 | 0.0 | 0.0 | 0.0 | 0.0 | |
| 4 | 0.0 | 0.0 | 0.0 | 0.0 | 0.0 | 0.0 | 0.0 | 0.0 | 0.0 | 0.0 | 0.0 | 0.0 | 0.0 | 0.0 | 0.0 | 0.0 | 0.0 | 0.0 | 0.0 | 0.0 | 0.0 | 0.0 | 0.0 | 0.0 | 0.0 | 0.0 | 0.0 | |
| 5 | 0.0 | 0.0 | 0.0 | 0.0 | 0.0 | 0.0 | 0.0 | 0.0 | 0.0 | 0.0 | 0.0 | 0.0 | 0.0 | 0.0 | 0.0 | 0.0 | 0.0 | 0.0 | 0.0 | 0.0 | 0.0 | 0.0 | 0.0 | 0.0 | 0.0 | 0.0 | 0.0 | |
| 合計 | 0.0 | 0.0 | | 0.0 | 0.0 | 0.0 | 0.0 | 0.0 | 0.0 | 0.0 | 0.0 | 0.0 | 0.0 | 0.0 | 0.0 | 0.0 | 0.0 | 0.0 | 0.0 | 0.0 | 0.0 | 0.0 | 0.0 | 0.0 | 0.0 | 0.0 | 0.0 | |

様式-3 被害額（事業実施後（R33）） 水系名：新宮川 河川名：熊野川 流量規模：1/5 (百万円)

| 汎害ブロック | 一般資産被害額 | | | 事業所資産 | | | | 農漁家資産 | | | | 農作物被害額 | | | 公共土木施設等被害額 | 営業停止損失 | 家屋における応急対策費用 | | | 事業所における応急対策費用 | 国・地方公共団体における応急対策費用 | その他の間接被害 | 小計 | 合計 | 備考 | | | |
|--------|---------|------|-----------|-------|-----|-------|-----|-------|-----|------|--------|--------|-------|------|------------|--------|--------------|-----|-----|---------------|--------------------|----------|-----|-----|-----|-----|-------|------|
| | 家屋 | 家庭用品 | 家庭用品(自動車) | 事業所資産 | | 農漁家資産 | | 水稲 | 畑作物 | 小計 | 清掃労働対価 | 代替活動等 | 小計 | | | | | | | | | | | | | | | |
| | | | | 償却 | 在庫 | 償却 | 在庫 | | | | | | | | | | | | | | | | | | | | | |
| 1 | 0.0 | 0.0 | 0.0 | 0.0 | 0.0 | 0.0 | 0.0 | 0.0 | 0.0 | 0.0 | 0.0 | 0.0 | 0.0 | 0.0 | 0.0 | 0.0 | 0.0 | 0.0 | 0.0 | 0.0 | 0.0 | 0.0 | 0.0 | 0.0 | 0.0 | 0.0 | 0.0 | |
| 2 | 0.0 | 0.0 | 0.0 | 0.0 | 0.0 | 0.0 | 0.0 | 0.0 | 0.0 | 0.0 | 0.0 | 0.0 | 0.0 | 0.0 | 0.0 | 0.0 | 0.0 | 0.0 | 0.0 | 0.0 | 0.0 | 0.0 | 0.0 | 0.0 | 0.0 | 0.0 | 0.0 | |
| 3 | 0.0 | 0.0 | 0.0 | 0.0 | 0.0 | 0.0 | 0.0 | 0.0 | 0.0 | 0.0 | 0.0 | 0.0 | 0.0 | 0.0 | 0.0 | 0.0 | 0.0 | 0.0 | 0.0 | 0.0 | 0.0 | 0.0 | 0.0 | 0.0 | 0.0 | 0.0 | 0.0 | |
| 4 | 0.0 | 0.0 | 0.0 | 0.0 | 0.0 | 0.0 | 0.0 | 0.0 | 0.0 | 0.0 | 1.6 | 0.0 | 1.6 | 53.5 | 0.0 | 0.0 | 0.0 | 0.0 | 0.0 | 0.0 | 0.0 | 0.0 | 0.0 | 0.0 | 0.0 | 0.0 | 0.0 | 55.1 |
| 5 | 0.0 | 0.0 | 0.0 | 0.0 | 0.0 | 0.0 | 0.0 | 0.0 | 0.0 | 13.1 | 1.8 | 14.9 | 395.1 | 0.0 | 0.0 | 0.0 | 0.0 | 0.0 | 0.0 | 0.0 | 0.0 | 0.0 | 0.0 | 0.0 | 0.0 | 0.0 | 410.0 | |
| 合計 | 0.0 | 0.0 | 0.0 | 0.0 | 0.0 | 0.0 | 0.0 | 0.0 | 0.0 | 14.7 | 1.8 | 16.5 | 448.6 | 0.0 | 0.0 | 0.0 | 0.0 | 0.0 | 0.0 | 0.0 | 0.0 | 0.0 | 0.0 | 0.0 | 0.0 | 0.0 | 465.1 | |

様式-3 被害額（事業実施後（R33）） 水系名：新宮川 河川名：熊野川 流量規模：1/10 (百万円)

| 汎害ブロック | 一般資産被害額 | | | 事業所資産 | | | | 農漁家資産 | | | | 農作物被害額 | | | 公共土木施設等被害額 | 営業停止損失 | 家屋における応急対策費用 | | | 事業所における応急対策費用 | 国・地方公共団体における応急対策費用 | その他の間接被害 | 小計 | 合計 | 備考 | | | |
|--------|---------|------|-----------|-------|-----|-------|-----|-------|-----|------|--------|--------|---------|------|------------|--------|--------------|-----|-----|---------------|--------------------|----------|-----|-----|-----|-----|---------|------|
| | 家屋 | 家庭用品 | 家庭用品(自動車) | 事業所資産 | | 農漁家資産 | | 水稲 | 畑作物 | 小計 | 清掃労働対価 | 代替活動等 | 小計 | | | | | | | | | | | | | | | |
| | | | | 償却 | 在庫 | 償却 | 在庫 | | | | | | | | | | | | | | | | | | | | | |
| 1 | 0.0 | 0.0 | 0.0 | 0.0 | 0.0 | 0.0 | 0.0 | 0.0 | 0.0 | 0.0 | 0.0 | 0.0 | 0.0 | 0.0 | 0.0 | 0.0 | 0.0 | 0.0 | 0.0 | 0.0 | 0.0 | 0.0 | 0.0 | 0.0 | 0.0 | 0.0 | 0.0 | |
| 2 | 0.0 | 0.0 | 0.0 | 0.0 | 0.0 | 0.0 | 0.0 | 0.0 | 0.0 | 0.0 | 0.0 | 0.0 | 0.0 | 0.0 | 0.0 | 0.0 | 0.0 | 0.0 | 0.0 | 0.0 | 0.0 | 0.0 | 0.0 | 0.0 | 0.0 | 0.0 | 0.0 | |
| 3 | 0.0 | 0.0 | 0.0 | 0.0 | 0.0 | 0.0 | 0.0 | 0.0 | 0.0 | 0.0 | 0.0 | 0.0 | 0.0 | 0.0 | 0.0 | 0.0 | 0.0 | 0.0 | 0.0 | 0.0 | 0.0 | 0.0 | 0.0 | 0.0 | 0.0 | 0.0 | 0.0 | |
| 4 | 0.0 | 0.0 | 0.0 | 0.0 | 0.0 | 0.0 | 0.0 | 0.0 | 0.0 | 0.0 | 3.3 | 0.0 | 3.3 | 90.6 | 0.0 | 0.0 | 0.0 | 0.0 | 0.0 | 0.0 | 0.0 | 0.0 | 0.0 | 0.0 | 0.0 | 0.0 | 0.0 | 93.9 |
| 5 | 0.0 | 0.0 | 0.0 | 0.0 | 0.0 | 0.0 | 0.0 | 0.0 | 0.0 | 41.2 | 2.5 | 43.7 | 1,148.3 | 0.0 | 0.0 | 0.0 | 0.0 | 0.0 | 0.0 | 0.0 | 0.0 | 0.0 | 0.0 | 0.0 | 0.0 | 0.0 | 1,192.0 | |
| 合計 | 0.0 | 0.0 | 0.0 | 0.0 | 0.0 | 0.0 | 0.0 | 0.0 | 0.0 | 44.5 | 2.5 | 47.0 | 1,238.9 | 0.0 | 0.0 | 0.0 | 0.0 | 0.0 | 0.0 | 0.0 | 0.0 | 0.0 | 0.0 | 0.0 | 0.0 | 0.0 | 1,285.9 | |

様式-3 被害額（事業実施後（R33）） 水系名：新宮川 河川名：熊野川 流量規模：1/20 (百万円)

| 汎害ブロック | 一般資産被害額 | | | 事業所資産 | | | | 農漁家資産 | | | | 農作物被害額 | | | 公共土木施設等被害額 | 営業停止損失 | 家屋における応急対策費用 | | | 事業所における応急対策費用 | 国・地方公共団体における応急対策費用 | その他の間接被害 | 小計 | 合計 | 備考 | | | |
|--------|---------|------|-----------|-------|-----|-------|-----|-------|-----|------|--------|--------|---------|-------|------------|--------|--------------|-----|-----|---------------|--------------------|----------|-----|-----|-----|-----|---------|-------|
| | 家屋 | 家庭用品 | 家庭用品(自動車) | 事業所資産 | | 農漁家資産 | | 水稲 | 畑作物 | 小計 | 清掃労働対価 | 代替活動等 | 小計 | | | | | | | | | | | | | | | |
| | | | | 償却 | 在庫 | 償却 | 在庫 | | | | | | | | | | | | | | | | | | | | | |
| 1 | 0.0 | 0.0 | 0.0 | 0.0 | 0.0 | 0.0 | 0.0 | 0.0 | 0.0 | 0.0 | 0.0 | 0.0 | 0.0 | 0.0 | 0.0 | 0.0 | 0.0 | 0.0 | 0.0 | 0.0 | 0.0 | 0.0 | 0.0 | 0.0 | 0.0 | 0.0 | 0.0 | |
| 2 | 0.0 | 0.0 | 0.0 | 0.0 | 0.0 | 0.0 | 0.0 | 0.0 | 0.0 | 0.0 | 0.0 | 0.0 | 0.0 | 0.0 | 0.0 | 0.0 | 0.0 | 0.0 | 0.0 | 0.0 | 0.0 | 0.0 | 0.0 | 0.0 | 0.0 | 0.0 | 0.0 | |
| 3 | 0.0 | 0.0 | 0.0 | 0.0 | 0.0 | 0.0 | 0.0 | 0.0 | 0.0 | 0.0 | 0.0 | 0.0 | 0.0 | 0.0 | 0.0 | 0.0 | 0.0 | 0.0 | 0.0 | 0.0 | 0.0 | 0.0 | 0.0 | 0.0 | 0.0 | 0.0 | 0.0 | |
| 4 | 0.0 | 0.0 | 0.0 | 0.0 | 0.0 | 0.0 | 0.0 | 0.0 | 0.0 | 0.0 | 4.7 | 0.0 | 4.7 | 123.5 | 0.0 | 0.0 | 0.0 | 0.0 | 0.0 | 0.0 | 0.0 | 0.0 | 0.0 | 0.0 | 0.0 | 0.0 | 0.0 | 128.2 |
| 5 | 0.0 | 0.0 | 0.0 | 0.0 | 0.0 | 0.0 | 0.0 | 0.0 | 0.0 | 52.1 | 3.1 | 55.2 | 1,444.6 | 0.0 | 0.0 | 0.0 | 0.0 | 0.0 | 0.0 | 0.0 | 0.0 | 0.0 | 0.0 | 0.0 | 0.0 | 0.0 | 1,499.8 | |
| 合計 | 0.0 | 0.0 | 0.0 | 0.0 | 0.0 | 0.0 | 0.0 | 0.0 | 0.0 | 56.8 | 3.1 | 59.9 | 1,568.1 | 0.0 | 0.0 | 0.0 | 0.0 | 0.0 | 0.0 | 0.0 | 0.0 | 0.0 | 0.0 | 0.0 | 0.0 | 0.0 | 1,628.0 | |

様式-3 被害額（事業実施後（R33）） 水系名：新宮川 河川名：熊野川 流量規模：1/40 (百万円)

| 氾濫ブロック | 一般資産被害額 | | | | | | | | | 農作物被害額 | | | 公共土木施設等被害額 | 営業停止損失 | 家屋における応急対策費用 | | | 事業所における応急対策費用 | 国・地方公共団体における応急対策費用 | その他の間接被害 | 小計 | 合計 | 備考 | | | |
|--------|---------|------|-----------|-------|-----|-------|-----|-----|------|--------|------|---------|------------|--------|--------------|-----|-----|---------------|--------------------|----------|-----|-----|-----|-----|---------|-----|
| | 家屋 | 家庭用品 | 家庭用品(自動車) | 事業所資産 | | 農漁家資産 | | 小計 | 水稲 | 畑作物 | 小計 | 清掃労働対価 | | | 代替活動等 | 小計 | | | | | | | | | | |
| | | | | 償却 | 在庫 | 償却 | 在庫 | | | | | | | | | | | | | | | | | | | |
| 1 | 0.0 | 0.0 | 0.0 | 0.0 | 0.0 | 0.0 | 0.0 | 0.0 | 0.0 | 0.0 | 0.0 | 0.0 | 0.0 | 0.0 | 0.0 | 0.0 | 0.0 | 0.0 | 0.0 | 0.0 | 0.0 | 0.0 | 0.0 | 0.0 | 0.0 | |
| 2 | 0.0 | 0.0 | 0.0 | 0.0 | 0.0 | 0.0 | 0.0 | 0.0 | 0.0 | 0.0 | 0.0 | 0.0 | 0.0 | 0.0 | 0.0 | 0.0 | 0.0 | 0.0 | 0.0 | 0.0 | 0.0 | 0.0 | 0.0 | 0.0 | 0.0 | 0.0 |
| 3 | 0.0 | 0.0 | 0.0 | 0.0 | 0.0 | 0.0 | 0.0 | 0.0 | 0.0 | 0.0 | 0.0 | 0.0 | 0.0 | 0.0 | 0.0 | 0.0 | 0.0 | 0.0 | 0.0 | 0.0 | 0.0 | 0.0 | 0.0 | 0.0 | 0.0 | 0.0 |
| 4 | 0.0 | 0.0 | 0.0 | 0.0 | 0.0 | 0.0 | 0.0 | 0.0 | 5.7 | 0.0 | 5.7 | 148.2 | 0.0 | 0.0 | 0.0 | 0.0 | 0.0 | 0.0 | 0.0 | 0.0 | 0.0 | 0.0 | 0.0 | 0.0 | 153.9 | 0.0 |
| 5 | 0.0 | 0.0 | 0.0 | 0.0 | 0.0 | 0.0 | 0.0 | 0.0 | 55.5 | 4.1 | 59.6 | 1,584.6 | 0.0 | 0.0 | 0.0 | 0.0 | 0.0 | 0.0 | 0.0 | 0.0 | 0.0 | 0.0 | 0.0 | 0.0 | 1,644.2 | 0.0 |
| 合計 | 0.0 | 0.0 | 0.0 | 0.0 | 0.0 | 0.0 | 0.0 | 0.0 | 61.2 | 4.1 | 65.3 | 1,732.8 | 0.0 | 0.0 | 0.0 | 0.0 | 0.0 | 0.0 | 0.0 | 0.0 | 0.0 | 0.0 | 0.0 | 0.0 | 1,798.1 | 0.0 |

様式-3 被害額（事業実施後（R33）） 水系名：新宮川 河川名：熊野川 流量規模：1/60 (百万円)

| 氾濫ブロック | 一般資産被害額 | | | | | | | | | 農作物被害額 | | | 公共土木施設等被害額 | 営業停止損失 | 家屋における応急対策費用 | | | 事業所における応急対策費用 | 国・地方公共団体における応急対策費用 | その他の間接被害 | 小計 | 合計 | 備考 | | | | |
|--------|---------|------|-----------|-------|-----|-------|-----|-----|------|--------|------|---------|------------|--------|--------------|-----|-----|---------------|--------------------|----------|-----|-----|-----|-----|---------|-----|-----|
| | 家屋 | 家庭用品 | 家庭用品(自動車) | 事業所資産 | | 農漁家資産 | | 小計 | 水稲 | 畑作物 | 小計 | 清掃労働対価 | | | 代替活動等 | 小計 | | | | | | | | | | | |
| | | | | 償却 | 在庫 | 償却 | 在庫 | | | | | | | | | | | | | | | | | | | | |
| 1 | 0.0 | 0.0 | 0.0 | 0.0 | 0.0 | 0.0 | 0.0 | 0.0 | 0.0 | 0.0 | 0.0 | 0.0 | 0.0 | 0.0 | 0.0 | 0.0 | 0.0 | 0.0 | 0.0 | 0.0 | 0.0 | 0.0 | 0.0 | 0.0 | 0.0 | 0.0 | 0.0 |
| 2 | 0.0 | 0.0 | 0.0 | 0.0 | 0.0 | 0.0 | 0.0 | 0.0 | 0.0 | 0.0 | 0.0 | 0.0 | 0.0 | 0.0 | 0.0 | 0.0 | 0.0 | 0.0 | 0.0 | 0.0 | 0.0 | 0.0 | 0.0 | 0.0 | 0.0 | 0.0 | 0.0 |
| 3 | 0.0 | 0.0 | 0.0 | 0.0 | 0.0 | 0.0 | 0.0 | 0.0 | 0.0 | 0.0 | 0.0 | 0.0 | 0.0 | 0.0 | 0.0 | 0.0 | 0.0 | 0.0 | 0.0 | 0.0 | 0.0 | 0.0 | 0.0 | 0.0 | 0.0 | 0.0 | 0.0 |
| 4 | 0.0 | 0.0 | 0.0 | 0.0 | 0.0 | 0.0 | 0.0 | 0.0 | 5.8 | 0.0 | 5.8 | 148.2 | 0.0 | 0.0 | 0.0 | 0.0 | 0.0 | 0.0 | 0.0 | 0.0 | 0.0 | 0.0 | 0.0 | 0.0 | 154.0 | 0.0 | |
| 5 | 0.0 | 0.0 | 0.0 | 0.0 | 0.0 | 0.0 | 0.0 | 0.0 | 57.0 | 4.9 | 61.9 | 1,650.4 | 0.0 | 0.0 | 0.0 | 0.0 | 0.0 | 0.0 | 0.0 | 0.0 | 0.0 | 0.0 | 0.0 | 0.0 | 1,712.3 | 0.0 | |
| 合計 | 0.0 | 0.0 | 0.0 | 0.0 | 0.0 | 0.0 | 0.0 | 0.0 | 62.8 | 4.9 | 67.7 | 1,798.6 | 0.0 | 0.0 | 0.0 | 0.0 | 0.0 | 0.0 | 0.0 | 0.0 | 0.0 | 0.0 | 0.0 | 0.0 | 1,866.3 | 0.0 | |

様式-3 被害額（事業実施後（R33）） 水系名：新宮川 河川名：熊野川 流量規模：1/80 (百万円)

| 氾濫ブロック | 一般資産被害額 | | | | | | | | | 農作物被害額 | | | 公共土木施設等被害額 | 営業停止損失 | 家屋における応急対策費用 | | | 事業所における応急対策費用 | 国・地方公共団体における応急対策費用 | その他の間接被害 | 小計 | 合計 | 備考 | | | |
|--------|---------|---------|-----------|---------|-------|-------|-----|----------|------|--------|------|----------|------------|--------|--------------|-------|------|---------------|--------------------|----------|----------|-----|-----|-----|-----|-----|
| | 家屋 | 家庭用品 | 家庭用品(自動車) | 事業所資産 | | 農漁家資産 | | 小計 | 水稲 | 畑作物 | 小計 | 清掃労働対価 | | | 代替活動等 | 小計 | | | | | | | | | | |
| | | | | 償却 | 在庫 | 償却 | 在庫 | | | | | | | | | | | | | | | | | | | |
| 1 | 5,783.0 | 3,799.3 | 1,582.7 | 1,397.4 | 692.9 | 4.6 | 3.4 | 11,680.6 | 5.2 | 0.0 | 5.2 | 8,773.9 | 450.1 | 230.0 | 150.4 | 380.4 | 94.2 | 236.7 | 0.0 | 1,161.4 | 21,621.1 | 0.0 | | | | |
| 2 | 0.0 | 0.0 | 0.0 | 0.0 | 0.0 | 0.0 | 0.0 | 0.0 | 0.0 | 0.0 | 0.0 | 0.0 | 0.0 | 0.0 | 0.0 | 0.0 | 0.0 | 0.0 | 0.0 | 0.0 | 0.0 | 0.0 | 0.0 | 0.0 | 0.0 | 0.0 |
| 3 | 86.9 | 40.5 | 16.4 | 0.6 | 0.4 | 0.0 | 0.0 | 128.4 | 0.0 | 0.0 | 0.0 | 95.3 | 0.4 | 2.0 | 1.3 | 3.3 | 0.7 | 2.5 | 0.0 | 6.9 | 230.6 | 0.0 | | | | |
| 4 | 0.0 | 0.0 | 0.0 | 0.0 | 0.0 | 0.0 | 0.0 | 0.0 | 5.9 | 0.0 | 5.9 | 156.4 | 0.0 | 0.0 | 0.0 | 0.0 | 0.0 | 0.0 | 0.0 | 0.0 | 162.3 | 0.0 | | | | |
| 5 | 0.0 | 0.0 | 0.0 | 0.0 | 0.0 | 0.0 | 0.0 | 0.0 | 57.8 | 5.6 | 63.4 | 1,675.1 | 0.0 | 0.0 | 0.0 | 0.0 | 0.0 | 0.0 | 0.0 | 0.0 | 1,738.5 | 0.0 | | | | |
| 合計 | 5,869.9 | 3,839.8 | 1,599.1 | 1,398.0 | 693.3 | 4.6 | 3.4 | 11,809.0 | 68.9 | 5.6 | 74.5 | 10,700.7 | 450.5 | 232.0 | 151.7 | 383.7 | 94.9 | 239.2 | 0.0 | 1,168.3 | 23,752.5 | 0.0 | | | | |

様式-3 被害額（事業実施後（R33）） 水系名：新宮川 河川名：熊野川 流量規模：1/100 (百万円)

| 氾濫ブロック | 一般資産被害額 | | | | | | | | | 農作物被害額 | | | 公共土木施設等被害額 | 営業停止損失 | 家屋における応急対策費用 | | | 事業所における応急対策費用 | 国・地方公共団体における応急対策費用 | その他の間接被害 | 小計 | 合計 | 備考 |
|--------|----------|---------|-----------|---------|---------|-------|-----|----------|------|--------|------|----------|------------|--------|--------------|-------|-------|---------------|--------------------|----------|----------|-----|----|
| | 家屋 | 家庭用品 | 家庭用品(自動車) | 事業所資産 | | 農漁家資産 | | 小計 | 水稲 | 畑作物 | 小計 | 清掃労働対価 | | | 代替活動等 | 小計 | | | | | | | |
| | | | | 償却 | 在庫 | 償却 | 在庫 | | | | | | | | | | | | | | | | |
| 1 | 9,456.4 | 6,255.3 | 2,554.7 | 2,016.5 | 945.2 | 8.5 | 6.1 | 18,687.0 | 7.2 | 0.0 | 7.2 | 14,018.0 | 635.8 | 365.8 | 229.5 | 595.3 | 180.2 | 389.7 | 0.0 | 1,801.0 | 34,513.2 | 0.0 | |
| 2 | 1.0 | 0.4 | 0.0 | 0.2 | 0.0 | 0.0 | 0.0 | 1.6 | 0.0 | 0.0 | 0.0 | 1.2 | 0.4 | 0.2 | 0.1 | 0.3 | 0.0 | 0.0 | 0.0 | 0.7 | 3.5 | 0.0 | |
| 3 | 339.4 | 92.9 | 31.3 | 1.7 | 1.5 | 0.0 | 0.0 | 435.5 | 0.0 | 0.0 | 0.0 | 323.2 | 2.5 | 15.4 | 8.1 | 23.5 | 2.7 | 5.8 | 0.0 | 34.5 | 793.2 | 0.0 | |
| 4 | 1,477.2 | 292.4 | 114.5 | 19.1 | 16.6 | 0.6 | 0.4 | 1,806.3 | 11.2 | 0.0 | 11.2 | 1,620.1 | 17.1 | 23.0 | 12.4 | 35.4 | 20.0 | 18.2 | 0.0 | 90.7 | 3,528.3 | 0.0 | |
| 5 | 2,893.4 | 1,059.0 | 406.4 | 119.1 | 97.1 | 3.8 | 2.3 | 4,174.7 | 63.8 | 13.6 | 77.4 | 4,995.0 | 63.0 | 70.8 | 39.3 | 110.1 | 38.2 | 66.0 | 0.0 | 277.3 | 9,524.4 | 0.0 | |
| 合計 | 14,166.4 | 7,700.0 | 3,106.9 | 2,156.6 | 1,060.4 | 12.9 | 8.8 | 25,105.1 | 82.2 | 13.6 | 95.8 | 20,957.5 | 718.8 | 475.2 | 289.4 | 764.6 | 241.1 | 479.7 | 0.0 | 2,204.2 | 48,362.6 | 0.0 | |

様式-3 被害額（事業実施前（R4）：資産+10%） 水系名：新宮川 河川名：熊野川 流量規模：1/1.6 (百万円)

| 沿岸ブロック | 一般資産被害額 | | | | | | | | 農作物被害額 | | | 公共土木施設等被害額 | 営業停止損失 | 家屋における応急対策費用 | | | 事業所における応急対策費用 | 国・地方公共団体における応急対策費用 | その他の間接被害 | 小計 | 合計 | 備考 | | |
|--------|---------|------|-------|-----|-------|-----|-----|-----|--------|-----|--------|------------|--------|--------------|-----|-----|---------------|--------------------|----------|-----|-----|-----|-----|--|
| | 家屋 | 家庭用品 | 事業所資産 | | 農漁家資産 | | 小計 | 水稲 | 畑作物 | 小計 | 清掃労働対価 | | | 代替活動等 | 小計 | | | | | | | | | |
| | | | 償却 | 在庫 | 償却 | 在庫 | | | | | | | | | | | | | | | | | | |
| 1 | 0.0 | 0.0 | 0.0 | 0.0 | 0.0 | 0.0 | 0.0 | 0.0 | 0.0 | 0.0 | 0.0 | 0.0 | 0.0 | 0.0 | 0.0 | 0.0 | 0.0 | 0.0 | 0.0 | 0.0 | 0.0 | 0.0 | | |
| 2 | 0.0 | 0.0 | 0.0 | 0.0 | 0.0 | 0.0 | 0.0 | 0.0 | 0.0 | 0.0 | 0.0 | 0.0 | 0.0 | 0.0 | 0.0 | 0.0 | 0.0 | 0.0 | 0.0 | 0.0 | 0.0 | 0.0 | 0.0 | |
| 3 | 0.0 | 0.0 | 0.0 | 0.0 | 0.0 | 0.0 | 0.0 | 0.0 | 0.0 | 0.0 | 0.0 | 0.0 | 0.0 | 0.0 | 0.0 | 0.0 | 0.0 | 0.0 | 0.0 | 0.0 | 0.0 | 0.0 | 0.0 | |
| 4 | 0.0 | 0.0 | 0.0 | 0.0 | 0.0 | 0.0 | 0.0 | 0.0 | 0.0 | 0.0 | 0.0 | 0.0 | 0.0 | 0.0 | 0.0 | 0.0 | 0.0 | 0.0 | 0.0 | 0.0 | 0.0 | 0.0 | 0.0 | |
| 5 | 0.0 | 0.0 | 0.0 | 0.0 | 0.0 | 0.0 | 0.0 | 0.0 | 0.0 | 0.0 | 0.0 | 0.0 | 0.0 | 0.0 | 0.0 | 0.0 | 0.0 | 0.0 | 0.0 | 0.0 | 0.0 | 0.0 | 0.0 | |
| 合計 | 0.0 | 0.0 | 0.0 | 0.0 | 0.0 | 0.0 | 0.0 | 0.0 | 0.0 | 0.0 | 0.0 | 0.0 | 0.0 | 0.0 | 0.0 | 0.0 | 0.0 | 0.0 | 0.0 | 0.0 | 0.0 | 0.0 | 0.0 | |

様式-3 被害額（事業実施前（R4）：資産+10%） 水系名：新宮川 河川名：熊野川 流量規模：1/5 (百万円)

| 沿岸ブロック | 一般資産被害額 | | | | | | | | 農作物被害額 | | | 公共土木施設等被害額 | 営業停止損失 | 家屋における応急対策費用 | | | 事業所における応急対策費用 | 国・地方公共団体における応急対策費用 | その他の間接被害 | 小計 | 合計 | 備考 | | | |
|--------|---------|------|-------|-----|-------|-----|-----|------|--------|------|---------|------------|--------|--------------|-----|-----|---------------|--------------------|----------|-----|-----|-----|---------|-----|--|
| | 家屋 | 家庭用品 | 事業所資産 | | 農漁家資産 | | 小計 | 水稲 | 畑作物 | 小計 | 清掃労働対価 | | | 代替活動等 | 小計 | | | | | | | | | | |
| | | | 償却 | 在庫 | 償却 | 在庫 | | | | | | | | | | | | | | | | | | | |
| 1 | 0.0 | 0.0 | 0.0 | 0.0 | 0.0 | 0.0 | 0.0 | 0.0 | 0.0 | 0.0 | 0.0 | 0.0 | 0.0 | 0.0 | 0.0 | 0.0 | 0.0 | 0.0 | 0.0 | 0.0 | 0.0 | 0.0 | 0.0 | | |
| 2 | 0.0 | 0.0 | 0.0 | 0.0 | 0.0 | 0.0 | 0.0 | 0.0 | 0.0 | 0.0 | 0.0 | 0.0 | 0.0 | 0.0 | 0.0 | 0.0 | 0.0 | 0.0 | 0.0 | 0.0 | 0.0 | 0.0 | 0.0 | 0.0 | |
| 3 | 0.0 | 0.0 | 0.0 | 0.0 | 0.0 | 0.0 | 0.0 | 0.0 | 0.0 | 0.0 | 0.0 | 0.0 | 0.0 | 0.0 | 0.0 | 0.0 | 0.0 | 0.0 | 0.0 | 0.0 | 0.0 | 0.0 | 0.0 | 0.0 | |
| 4 | 0.0 | 0.0 | 0.0 | 0.0 | 0.0 | 0.0 | 0.0 | 4.4 | 0.0 | 4.4 | 117.7 | 0.0 | 0.0 | 0.0 | 0.0 | 0.0 | 0.0 | 0.0 | 0.0 | 0.0 | 0.0 | 0.0 | 122.1 | | |
| 5 | 0.0 | 0.0 | 0.0 | 0.0 | 0.0 | 0.0 | 0.0 | 50.2 | 2.9 | 53.1 | 1,394.4 | 0.0 | 0.0 | 0.0 | 0.0 | 0.0 | 0.0 | 0.0 | 0.0 | 0.0 | 0.0 | 0.0 | 1,447.5 | | |
| 合計 | 0.0 | 0.0 | 0.0 | 0.0 | 0.0 | 0.0 | 0.0 | 54.6 | 2.9 | 57.5 | 1,512.1 | 0.0 | 0.0 | 0.0 | 0.0 | 0.0 | 0.0 | 0.0 | 0.0 | 0.0 | 0.0 | 0.0 | 1,569.6 | | |

様式-3 被害額（事業実施前（R4）：資産+10%） 水系名：新宮川 河川名：熊野川 流量規模：1/10 (百万円)

| 沿岸ブロック | 一般資産被害額 | | | | | | | | 農作物被害額 | | | 公共土木施設等被害額 | 営業停止損失 | 家屋における応急対策費用 | | | 事業所における応急対策費用 | 国・地方公共団体における応急対策費用 | その他の間接被害 | 小計 | 合計 | 備考 | | | |
|--------|---------|------|-------|-----|-------|-----|-----|------|--------|------|---------|------------|--------|--------------|-----|-----|---------------|--------------------|----------|-----|-----|-----|---------|-----|--|
| | 家屋 | 家庭用品 | 事業所資産 | | 農漁家資産 | | 小計 | 水稲 | 畑作物 | 小計 | 清掃労働対価 | | | 代替活動等 | 小計 | | | | | | | | | | |
| | | | 償却 | 在庫 | 償却 | 在庫 | | | | | | | | | | | | | | | | | | | |
| 1 | 0.0 | 0.0 | 0.0 | 0.0 | 0.0 | 0.0 | 0.0 | 0.0 | 0.0 | 0.0 | 0.0 | 0.0 | 0.0 | 0.0 | 0.0 | 0.0 | 0.0 | 0.0 | 0.0 | 0.0 | 0.0 | 0.0 | 0.0 | | |
| 2 | 0.0 | 0.0 | 0.0 | 0.0 | 0.0 | 0.0 | 0.0 | 0.0 | 0.0 | 0.0 | 0.0 | 0.0 | 0.0 | 0.0 | 0.0 | 0.0 | 0.0 | 0.0 | 0.0 | 0.0 | 0.0 | 0.0 | 0.0 | 0.0 | |
| 3 | 0.0 | 0.0 | 0.0 | 0.0 | 0.0 | 0.0 | 0.0 | 0.0 | 0.0 | 0.0 | 0.0 | 0.0 | 0.0 | 0.0 | 0.0 | 0.0 | 0.0 | 0.0 | 0.0 | 0.0 | 0.0 | 0.0 | 0.0 | 0.0 | |
| 4 | 0.0 | 0.0 | 0.0 | 0.0 | 0.0 | 0.0 | 0.0 | 6.2 | 0.0 | 6.2 | 163.0 | 0.0 | 0.0 | 0.0 | 0.0 | 0.0 | 0.0 | 0.0 | 0.0 | 0.0 | 0.0 | 0.0 | 169.2 | | |
| 5 | 0.0 | 0.0 | 0.0 | 0.0 | 0.0 | 0.0 | 0.0 | 59.4 | 3.7 | 63.1 | 1,666.0 | 0.0 | 0.0 | 0.0 | 0.0 | 0.0 | 0.0 | 0.0 | 0.0 | 0.0 | 0.0 | 0.0 | 1,729.1 | | |
| 合計 | 0.0 | 0.0 | 0.0 | 0.0 | 0.0 | 0.0 | 0.0 | 65.6 | 3.7 | 69.3 | 1,829.0 | 0.0 | 0.0 | 0.0 | 0.0 | 0.0 | 0.0 | 0.0 | 0.0 | 0.0 | 0.0 | 0.0 | 1,898.3 | | |

様式-3 被害額（事業実施前（R4）：資産+10%） 水系名：新宮川 河川名：熊野川 流量規模：1/20 (百万円)

| 沿岸ブロック | 一般資産被害額 | | | | | | | | 農作物被害額 | | | 公共土木施設等被害額 | 営業停止損失 | 家屋における応急対策費用 | | | 事業所における応急対策費用 | 国・地方公共団体における応急対策費用 | その他の間接被害 | 小計 | 合計 | 備考 |
|--------|---------|---------|---------|-------|-------|-----|----------|------|--------|------|----------|------------|--------|--------------|-------|------|---------------|--------------------|----------|----------|----|----|
| | 家屋 | 家庭用品 | 事業所資産 | | 農漁家資産 | | 小計 | 水稲 | 畑作物 | 小計 | 清掃労働対価 | | | 代替活動等 | 小計 | | | | | | | |
| | | | 償却 | 在庫 | 償却 | 在庫 | | | | | | | | | | | | | | | | |
| 1 | 5,381.0 | 3,339.0 | 1,426.4 | 721.2 | 3.8 | 2.9 | 10,874.3 | 5.7 | 0.0 | 5.7 | 8,186.5 | 418.4 | 201.5 | 129.5 | 331.0 | 74.1 | 189.1 | 0.0 | 1,012.6 | 20,079.1 | | |
| 2 | 6.1 | 9.5 | 2.1 | 0.1 | 0.0 | 0.0 | 17.8 | 0.0 | 0.0 | 0.0 | 13.3 | 1.1 | 0.5 | 0.3 | 0.8 | 0.2 | 0.5 | 0.0 | 2.6 | 33.7 | | |
| 3 | 270.2 | 65.3 | 1.3 | 1.0 | 0.0 | 0.0 | 337.8 | 0.0 | 0.0 | 0.0 | 250.6 | 1.8 | 13.1 | 7.0 | 20.1 | 2.1 | 3.7 | 0.0 | 27.7 | 616.1 | | |
| 4 | 0.0 | 0.0 | 0.0 | 0.0 | 0.0 | 0.0 | 0.0 | 6.3 | 0.0 | 6.3 | 163.0 | 0.0 | 0.0 | 0.0 | 0.0 | 0.0 | 0.0 | 0.0 | 0.0 | 169.3 | | |
| 5 | 0.0 | 0.0 | 0.0 | 0.0 | 0.0 | 0.0 | 0.0 | 63.1 | 5.7 | 68.8 | 1,833.5 | 0.0 | 0.0 | 0.0 | 0.0 | 0.0 | 0.0 | 0.0 | 0.0 | 1,902.3 | | |
| 合計 | 5,657.3 | 3,413.8 | 1,429.8 | 722.3 | 3.8 | 2.9 | 11,229.9 | 75.1 | 5.7 | 80.8 | 10,446.9 | 421.3 | 215.1 | 136.8 | 351.9 | 76.4 | 193.3 | 0.0 | 1,042.9 | 22,800.5 | | |

様式-3 被害額（事業実施前（R4）：資産+10%） 水系名：新宮川 河川名：熊野川 流量規模：1/40 (百万円)

| 沿岸ブロック | 一般資産被害額 | | | | | | 農作物被害額 | | | 公共土木施設等被害額 | 営業停止損失 | 家屋における応急対策費用 | | | 事業所における応急対策費用 | 国・地方公共団体における応急対策費用 | その他の間接被害 | 小計 | 合計 | 備考 | |
|--------|----------|----------|---------|---------|-------|------|----------|------|------|------------|----------|--------------|-------|-------|---------------|--------------------|----------|-----|---------|----------|--|
| | 家屋 | 家庭用品 | 事業所資産 | | 農漁家資産 | | 水稲 | 畑作物 | 小計 | | | 清掃労働対価 | 代替活動等 | 小計 | | | | | | | |
| | | | 償却 | 在庫 | 償却 | 在庫 | | | | | | | | | | | | | | | |
| 1 | 10,393.9 | 6,869.5 | 2,235.6 | 1,058.3 | 9.3 | 6.7 | 20,573.3 | 7.8 | 0.0 | 7.8 | 15,433.0 | 639.7 | 368.0 | 230.4 | 598.4 | 180.5 | 389.1 | 0.0 | 1,807.7 | 37,821.8 | |
| 2 | 10.7 | 12.0 | 2.5 | 0.2 | 0.0 | 0.0 | 25.4 | 0.0 | 0.0 | 0.0 | 18.8 | 2.9 | 1.4 | 0.6 | 2.0 | 0.7 | 0.7 | 0.0 | 6.3 | 50.5 | |
| 3 | 7,306.2 | 4,194.4 | 1,821.8 | 389.5 | 2.0 | 1.7 | 13,715.6 | 0.0 | 0.0 | 0.0 | 10,177.0 | 713.6 | 417.2 | 243.8 | 661.0 | 261.1 | 237.6 | 0.0 | 1,873.3 | 25,765.9 | |
| 4 | 820.3 | 129.6 | 7.3 | 7.8 | 0.4 | 0.2 | 965.6 | 10.8 | 0.0 | 10.8 | 983.5 | 9.6 | 13.9 | 6.7 | 20.6 | 11.8 | 7.3 | 0.0 | 49.3 | 2,009.2 | |
| 5 | 1,873.3 | 658.4 | 64.9 | 52.1 | 2.1 | 1.5 | 2,652.3 | 68.8 | 14.2 | 83.0 | 4,023.4 | 39.3 | 39.8 | 23.5 | 63.3 | 20.9 | 37.3 | 0.0 | 160.8 | 6,919.5 | |
| 合計 | 20,404.4 | 11,863.9 | 4,132.1 | 1,507.9 | 13.8 | 10.1 | 37,932.2 | 87.4 | 14.2 | 101.6 | 30,635.7 | 1,405.1 | 840.3 | 505.0 | 1,345.3 | 475.0 | 672.0 | 0.0 | 3,897.4 | 72,566.9 | |

様式-3 被害額（事業実施前（R4）：資産+10%） 水系名：新宮川 河川名：熊野川 流量規模：1/60 (百万円)

| 沿岸ブロック | 一般資産被害額 | | | | | | 農作物被害額 | | | 公共土木施設等被害額 | 営業停止損失 | 家屋における応急対策費用 | | | 事業所における応急対策費用 | 国・地方公共団体における応急対策費用 | その他の間接被害 | 小計 | 合計 | 備考 | |
|--------|----------|----------|---------|---------|-------|------|----------|------|------|------------|----------|--------------|---------|-------|---------------|--------------------|----------|-----|---------|-----------|--|
| | 家屋 | 家庭用品 | 事業所資産 | | 農漁家資産 | | 水稲 | 畑作物 | 小計 | | | 清掃労働対価 | 代替活動等 | 小計 | | | | | | | |
| | | | 償却 | 在庫 | 償却 | 在庫 | | | | | | | | | | | | | | | |
| 1 | 12,868.4 | 8,304.8 | 2,821.1 | 1,488.3 | 12.4 | 8.2 | 25,503.2 | 10.7 | 0.0 | 10.7 | 19,145.2 | 803.2 | 463.2 | 274.2 | 737.4 | 238.6 | 470.4 | 0.0 | 2,249.6 | 46,908.7 | |
| 2 | 10.7 | 12.0 | 2.5 | 0.2 | 0.0 | 0.0 | 25.4 | 0.0 | 0.0 | 0.0 | 18.8 | 2.9 | 1.4 | 0.6 | 2.0 | 0.7 | 0.7 | 0.0 | 6.3 | 50.5 | |
| 3 | 16,252.4 | 9,937.6 | 4,528.3 | 1,041.0 | 6.2 | 4.8 | 31,770.3 | 0.0 | 0.0 | 0.0 | 23,573.6 | 1,551.6 | 839.0 | 510.2 | 1,349.2 | 526.8 | 562.8 | 0.0 | 3,990.4 | 59,334.3 | |
| 4 | 1,463.8 | 236.8 | 16.4 | 15.5 | 0.6 | 0.3 | 1,733.4 | 11.6 | 0.0 | 11.6 | 1,571.4 | 14.4 | 18.4 | 10.2 | 28.6 | 14.8 | 13.4 | 0.0 | 71.2 | 3,387.6 | |
| 5 | 2,845.3 | 929.2 | 120.2 | 97.8 | 3.6 | 2.4 | 3,998.5 | 69.7 | 14.8 | 84.5 | 5,044.9 | 53.8 | 55.7 | 32.3 | 88.0 | 28.3 | 52.6 | 0.0 | 222.7 | 9,350.6 | |
| 合計 | 33,440.6 | 19,420.4 | 7,488.5 | 2,642.8 | 22.8 | 15.7 | 63,030.8 | 92.0 | 14.8 | 106.8 | 49,353.9 | 2,425.9 | 1,377.7 | 827.5 | 2,205.2 | 809.2 | 1,099.9 | 0.0 | 6,540.2 | 119,031.7 | |

様式-3 被害額（事業実施前（R4）：資産+10%） 水系名：新宮川 河川名：熊野川 流量規模：1/80 (百万円)

| 沿岸ブロック | 一般資産被害額 | | | | | | 農作物被害額 | | | 公共土木施設等被害額 | 営業停止損失 | 家屋における応急対策費用 | | | 事業所における応急対策費用 | 国・地方公共団体における応急対策費用 | その他の間接被害 | 小計 | 合計 | 備考 | |
|--------|----------|----------|---------|---------|-------|------|----------|------|------|------------|----------|--------------|---------|-------|---------------|--------------------|----------|-----|---------|-----------|--|
| | 家屋 | 家庭用品 | 事業所資産 | | 農漁家資産 | | 水稲 | 畑作物 | 小計 | | | 清掃労働対価 | 代替活動等 | 小計 | | | | | | | |
| | | | 償却 | 在庫 | 償却 | 在庫 | | | | | | | | | | | | | | | |
| 1 | 14,280.7 | 9,023.5 | 3,170.2 | 1,702.1 | 13.9 | 9.2 | 28,199.6 | 11.6 | 0.0 | 11.6 | 21,164.1 | 901.4 | 516.8 | 298.4 | 815.2 | 272.8 | 511.1 | 0.0 | 2,500.5 | 51,875.8 | |
| 2 | 11.1 | 12.1 | 2.6 | 0.2 | 0.0 | 0.0 | 26.0 | 0.0 | 0.0 | 0.0 | 19.3 | 3.1 | 1.5 | 0.6 | 2.1 | 0.7 | 0.7 | 0.0 | 6.6 | 51.9 | |
| 3 | 21,999.6 | 14,269.7 | 6,003.8 | 1,412.0 | 9.4 | 7.5 | 43,702.0 | 0.0 | 0.0 | 0.0 | 32,426.9 | 1,926.4 | 1,018.4 | 635.5 | 1,653.9 | 656.3 | 808.2 | 0.0 | 5,044.8 | 81,173.7 | |
| 4 | 1,570.3 | 310.2 | 19.6 | 17.4 | 0.7 | 0.4 | 1,918.6 | 11.9 | 0.0 | 11.9 | 1,722.4 | 16.5 | 21.6 | 11.8 | 33.4 | 17.8 | 17.6 | 0.0 | 85.3 | 3,738.2 | |
| 5 | 3,231.6 | 1,174.6 | 135.1 | 110.4 | 4.1 | 2.6 | 4,658.4 | 70.1 | 15.0 | 85.1 | 5,543.6 | 64.5 | 71.6 | 39.7 | 111.3 | 38.4 | 66.5 | 0.0 | 280.7 | 10,567.8 | |
| 合計 | 41,093.3 | 24,790.1 | 9,331.3 | 3,242.1 | 28.1 | 19.7 | 78,504.6 | 93.6 | 15.0 | 108.6 | 60,876.3 | 2,911.9 | 1,629.9 | 986.0 | 2,615.9 | 986.0 | 1,404.1 | 0.0 | 7,917.9 | 147,407.4 | |

様式-3 被害額（事業実施前（R4）：資産+10%） 水系名：新宮川 河川名：熊野川 流量規模：1/100 (百万円)

| 沿岸ブロック | 一般資産被害額 | | | | | | 農作物被害額 | | | 公共土木施設等被害額 | 営業停止損失 | 家屋における応急対策費用 | | | 事業所における応急対策費用 | 国・地方公共団体における応急対策費用 | その他の間接被害 | 小計 | 合計 | 備考 | |
|--------|----------|----------|----------|---------|-------|------|-----------|-------|------|------------|-----------|--------------|---------|---------|---------------|--------------------|----------|-----|----------|-----------|--|
| | 家屋 | 家庭用品 | 事業所資産 | | 農漁家資産 | | 水稲 | 畑作物 | 小計 | | | 清掃労働対価 | 代替活動等 | 小計 | | | | | | | |
| | | | 償却 | 在庫 | 償却 | 在庫 | | | | | | | | | | | | | | | |
| 1 | 19,160.5 | 11,683.2 | 3,829.8 | 2,114.2 | 19.1 | 11.9 | 36,818.7 | 43.3 | 0.0 | 43.3 | 28,188.9 | 1,113.2 | 708.3 | 390.6 | 1,098.9 | 403.4 | 661.7 | 0.0 | 3,277.2 | 68,328.1 | |
| 2 | 12.5 | 14.9 | 3.2 | 0.2 | 0.0 | 0.0 | 30.8 | 0.0 | 0.0 | 0.0 | 22.8 | 3.3 | 1.6 | 0.7 | 2.3 | 0.8 | 0.8 | 0.0 | 7.2 | 60.8 | |
| 3 | 43,814.7 | 32,896.2 | 11,973.8 | 3,018.6 | 29.7 | 22.9 | 91,755.9 | 0.0 | 0.0 | 0.0 | 68,082.8 | 3,280.2 | 1,739.3 | 1,135.4 | 2,874.7 | 1,270.5 | 1,863.1 | 0.0 | 9,288.5 | 169,127.2 | |
| 4 | 4,142.4 | 926.8 | 106.8 | 68.5 | 2.6 | 1.4 | 5,248.5 | 31.4 | 0.4 | 31.8 | 4,663.8 | 65.8 | 72.4 | 35.3 | 107.7 | 82.5 | 52.5 | 0.0 | 308.5 | 10,252.6 | |
| 5 | 7,191.7 | 1,914.5 | 292.6 | 255.2 | 9.3 | 4.2 | 9,667.5 | 73.4 | 18.8 | 92.2 | 9,391.8 | 186.1 | 191.0 | 85.0 | 276.0 | 133.8 | 108.4 | 0.0 | 704.3 | 19,855.8 | |
| 合計 | 74,321.8 | 47,435.6 | 16,206.2 | 5,456.7 | 60.7 | 40.4 | 143,521.4 | 148.1 | 19.2 | 167.3 | 110,350.1 | 4,648.6 | 2,712.6 | 1,647.0 | 4,359.6 | 1,891.0 | 2,686.5 | 0.0 | 13,585.7 | 267,624.5 | |

様式-3 被害額（当面整備（R7）：資産+10%） 水系名：新宮川 河川名：熊野川 流量規模：1/1.6 (百万円)

| 汎害ブロック | 一般資産被害額 | | 事業所資産 | | | | 農漁家資産 | | | 農作物被害額 | | | 公共土木施設等被害額 | 営業停止損失 | 家屋における応急対策費用 | | | 事業所における応急対策費用 | 国・地方公共団体における応急対策費用 | その他の間接被害 | 小計 | 合計 | 備考 | | | | | | |
|--------|---------|------|-------|-----|-------|-----|-------|-----|-----|--------|--------|--------|------------|--------|--------------|-------|-----|---------------|--------------------|----------|-----|-----|-----|-----|-----|-----|-----|-----|-----|
| | 家屋 | 家庭用品 | 事業所資産 | | 農漁家資産 | | 小計 | 水稲 | 畑作物 | 小計 | 清掃労働対価 | 代替活動等 | | | 小計 | | | | | | | | | | | | | | |
| | | | 償却 | 在庫 | 償却 | 在庫 | | | | | | 清掃労働対価 | | | | 代替活動等 | | | | | | | | | | | | | |
| 1 | 0.0 | 0.0 | 0.0 | 0.0 | 0.0 | 0.0 | 0.0 | 0.0 | 0.0 | 0.0 | 0.0 | 0.0 | 0.0 | 0.0 | 0.0 | 0.0 | 0.0 | 0.0 | 0.0 | 0.0 | 0.0 | 0.0 | 0.0 | 0.0 | 0.0 | 0.0 | 0.0 | 0.0 | |
| 2 | 0.0 | 0.0 | 0.0 | 0.0 | 0.0 | 0.0 | 0.0 | 0.0 | 0.0 | 0.0 | 0.0 | 0.0 | 0.0 | 0.0 | 0.0 | 0.0 | 0.0 | 0.0 | 0.0 | 0.0 | 0.0 | 0.0 | 0.0 | 0.0 | 0.0 | 0.0 | 0.0 | 0.0 | 0.0 |
| 3 | 0.0 | 0.0 | 0.0 | 0.0 | 0.0 | 0.0 | 0.0 | 0.0 | 0.0 | 0.0 | 0.0 | 0.0 | 0.0 | 0.0 | 0.0 | 0.0 | 0.0 | 0.0 | 0.0 | 0.0 | 0.0 | 0.0 | 0.0 | 0.0 | 0.0 | 0.0 | 0.0 | 0.0 | 0.0 |
| 4 | 0.0 | 0.0 | 0.0 | 0.0 | 0.0 | 0.0 | 0.0 | 0.0 | 0.0 | 0.0 | 0.0 | 0.0 | 0.0 | 0.0 | 0.0 | 0.0 | 0.0 | 0.0 | 0.0 | 0.0 | 0.0 | 0.0 | 0.0 | 0.0 | 0.0 | 0.0 | 0.0 | 0.0 | 0.0 |
| 5 | 0.0 | 0.0 | 0.0 | 0.0 | 0.0 | 0.0 | 0.0 | 0.0 | 0.0 | 0.0 | 0.0 | 0.0 | 0.0 | 0.0 | 0.0 | 0.0 | 0.0 | 0.0 | 0.0 | 0.0 | 0.0 | 0.0 | 0.0 | 0.0 | 0.0 | 0.0 | 0.0 | 0.0 | 0.0 |
| 合計 | 0.0 | 0.0 | 0.0 | 0.0 | 0.0 | 0.0 | 0.0 | 0.0 | 0.0 | 0.0 | 0.0 | 0.0 | 0.0 | 0.0 | 0.0 | 0.0 | 0.0 | 0.0 | 0.0 | 0.0 | 0.0 | 0.0 | 0.0 | 0.0 | 0.0 | 0.0 | 0.0 | 0.0 | 0.0 |

様式-3 被害額（当面整備（R7）：資産+10%） 水系名：新宮川 河川名：熊野川 流量規模：1/5 (百万円)

| 汎害ブロック | 一般資産被害額 | | 事業所資産 | | | | 農漁家資産 | | | 農作物被害額 | | | 公共土木施設等被害額 | 営業停止損失 | 家屋における応急対策費用 | | | 事業所における応急対策費用 | 国・地方公共団体における応急対策費用 | その他の間接被害 | 小計 | 合計 | 備考 | | | | | | |
|--------|---------|------|-------|-----|-------|-----|-------|-----|-----|--------|--------|--------|------------|---------|--------------|-------|-----|---------------|--------------------|----------|-----|-----|-----|-----|-----|-----|---------|-------|-----|
| | 家屋 | 家庭用品 | 事業所資産 | | 農漁家資産 | | 小計 | 水稲 | 畑作物 | 小計 | 清掃労働対価 | 代替活動等 | | | 小計 | | | | | | | | | | | | | | |
| | | | 償却 | 在庫 | 償却 | 在庫 | | | | | | 清掃労働対価 | | | | 代替活動等 | | | | | | | | | | | | | |
| 1 | 0.0 | 0.0 | 0.0 | 0.0 | 0.0 | 0.0 | 0.0 | 0.0 | 0.0 | 0.0 | 0.0 | 0.0 | 0.0 | 0.0 | 0.0 | 0.0 | 0.0 | 0.0 | 0.0 | 0.0 | 0.0 | 0.0 | 0.0 | 0.0 | 0.0 | 0.0 | 0.0 | 0.0 | 0.0 |
| 2 | 0.0 | 0.0 | 0.0 | 0.0 | 0.0 | 0.0 | 0.0 | 0.0 | 0.0 | 0.0 | 0.0 | 0.0 | 0.0 | 0.0 | 0.0 | 0.0 | 0.0 | 0.0 | 0.0 | 0.0 | 0.0 | 0.0 | 0.0 | 0.0 | 0.0 | 0.0 | 0.0 | 0.0 | 0.0 |
| 3 | 0.0 | 0.0 | 0.0 | 0.0 | 0.0 | 0.0 | 0.0 | 0.0 | 0.0 | 0.0 | 0.0 | 0.0 | 0.0 | 0.0 | 0.0 | 0.0 | 0.0 | 0.0 | 0.0 | 0.0 | 0.0 | 0.0 | 0.0 | 0.0 | 0.0 | 0.0 | 0.0 | 0.0 | 0.0 |
| 4 | 0.0 | 0.0 | 0.0 | 0.0 | 0.0 | 0.0 | 0.0 | 0.0 | 0.0 | 0.0 | 4.3 | 0.0 | 4.3 | 117.7 | 0.0 | 0.0 | 0.0 | 0.0 | 0.0 | 0.0 | 0.0 | 0.0 | 0.0 | 0.0 | 0.0 | 0.0 | 0.0 | 122.0 | 0.0 |
| 5 | 0.0 | 0.0 | 0.0 | 0.0 | 0.0 | 0.0 | 0.0 | 0.0 | 0.0 | 0.0 | 48.4 | 2.9 | 51.3 | 1,358.2 | 0.0 | 0.0 | 0.0 | 0.0 | 0.0 | 0.0 | 0.0 | 0.0 | 0.0 | 0.0 | 0.0 | 0.0 | 1,409.5 | 0.0 | |
| 合計 | 0.0 | 0.0 | 0.0 | 0.0 | 0.0 | 0.0 | 0.0 | 0.0 | 0.0 | 0.0 | 52.7 | 2.9 | 55.6 | 1,475.9 | 0.0 | 0.0 | 0.0 | 0.0 | 0.0 | 0.0 | 0.0 | 0.0 | 0.0 | 0.0 | 0.0 | 0.0 | 1,531.5 | 0.0 | |

様式-3 被害額（当面整備（R7）：資産+10%） 水系名：新宮川 河川名：熊野川 流量規模：1/10 (百万円)

| 汎害ブロック | 一般資産被害額 | | 事業所資産 | | | | 農漁家資産 | | | 農作物被害額 | | | 公共土木施設等被害額 | 営業停止損失 | 家屋における応急対策費用 | | | 事業所における応急対策費用 | 国・地方公共団体における応急対策費用 | その他の間接被害 | 小計 | 合計 | 備考 | | | | | | |
|--------|---------|------|-------|-----|-------|-----|-------|-----|-----|--------|--------|--------|------------|---------|--------------|-------|-----|---------------|--------------------|----------|-----|-----|-----|-----|-----|---------|-------|-----|-----|
| | 家屋 | 家庭用品 | 事業所資産 | | 農漁家資産 | | 小計 | 水稲 | 畑作物 | 小計 | 清掃労働対価 | 代替活動等 | | | 小計 | | | | | | | | | | | | | | |
| | | | 償却 | 在庫 | 償却 | 在庫 | | | | | | 清掃労働対価 | | | | 代替活動等 | | | | | | | | | | | | | |
| 1 | 0.0 | 0.0 | 0.0 | 0.0 | 0.0 | 0.0 | 0.0 | 0.0 | 0.0 | 0.0 | 0.0 | 0.0 | 0.0 | 0.0 | 0.0 | 0.0 | 0.0 | 0.0 | 0.0 | 0.0 | 0.0 | 0.0 | 0.0 | 0.0 | 0.0 | 0.0 | 0.0 | 0.0 | 0.0 |
| 2 | 0.0 | 0.0 | 0.0 | 0.0 | 0.0 | 0.0 | 0.0 | 0.0 | 0.0 | 0.0 | 0.0 | 0.0 | 0.0 | 0.0 | 0.0 | 0.0 | 0.0 | 0.0 | 0.0 | 0.0 | 0.0 | 0.0 | 0.0 | 0.0 | 0.0 | 0.0 | 0.0 | 0.0 | 0.0 |
| 3 | 0.0 | 0.0 | 0.0 | 0.0 | 0.0 | 0.0 | 0.0 | 0.0 | 0.0 | 0.0 | 0.0 | 0.0 | 0.0 | 0.0 | 0.0 | 0.0 | 0.0 | 0.0 | 0.0 | 0.0 | 0.0 | 0.0 | 0.0 | 0.0 | 0.0 | 0.0 | 0.0 | 0.0 | 0.0 |
| 4 | 0.0 | 0.0 | 0.0 | 0.0 | 0.0 | 0.0 | 0.0 | 0.0 | 0.0 | 0.0 | 5.8 | 0.0 | 5.8 | 163.0 | 0.0 | 0.0 | 0.0 | 0.0 | 0.0 | 0.0 | 0.0 | 0.0 | 0.0 | 0.0 | 0.0 | 0.0 | 168.8 | 0.0 | |
| 5 | 0.0 | 0.0 | 0.0 | 0.0 | 0.0 | 0.0 | 0.0 | 0.0 | 0.0 | 0.0 | 58.9 | 3.7 | 62.6 | 1,647.9 | 0.0 | 0.0 | 0.0 | 0.0 | 0.0 | 0.0 | 0.0 | 0.0 | 0.0 | 0.0 | 0.0 | 1,710.5 | 0.0 | | |
| 合計 | 0.0 | 0.0 | 0.0 | 0.0 | 0.0 | 0.0 | 0.0 | 0.0 | 0.0 | 0.0 | 64.7 | 3.7 | 68.4 | 1,810.9 | 0.0 | 0.0 | 0.0 | 0.0 | 0.0 | 0.0 | 0.0 | 0.0 | 0.0 | 0.0 | 0.0 | 1,879.3 | 0.0 | | |

様式-3 被害額（当面整備（R7）：資産+10%） 水系名：新宮川 河川名：熊野川 流量規模：1/20 (百万円)

| 汎害ブロック | 一般資産被害額 | | 事業所資産 | | | | 農漁家資産 | | | 農作物被害額 | | | 公共土木施設等被害額 | 営業停止損失 | 家屋における応急対策費用 | | | 事業所における応急対策費用 | 国・地方公共団体における応急対策費用 | その他の間接被害 | 小計 | 合計 | 備考 | | | | | |
|--------|---------|------|-------|-----|-------|-----|-------|------|-----|--------|---------|--------|------------|--------|--------------|-------|-----|---------------|--------------------|----------|-----|-----|-----|-----|-----|-----|-----|-----|
| | 家屋 | 家庭用品 | 事業所資産 | | 農漁家資産 | | 小計 | 水稲 | 畑作物 | 小計 | 清掃労働対価 | 代替活動等 | | | 小計 | | | | | | | | | | | | | |
| | | | 償却 | 在庫 | 償却 | 在庫 | | | | | | 清掃労働対価 | | | | 代替活動等 | | | | | | | | | | | | |
| 1 | 30.6 | 9.1 | 3.2 | 1.3 | 0.0 | 0.0 | 44.2 | 0.0 | 0.0 | 0.0 | 32.8 | 2.3 | 4.7 | 2.4 | 7.1 | 2.0 | 0.5 | 0.0 | 11.9 | 88.9 | 0.0 | 0.0 | 0.0 | 0.0 | 0.0 | 0.0 | 0.0 | 0.0 |
| 2 | 6.1 | 9.5 | 2.1 | 0.1 | 0.0 | 0.0 | 17.8 | 0.0 | 0.0 | 0.0 | 13.3 | 1.1 | 0.5 | 0.3 | 0.8 | 0.2 | 0.5 | 0.0 | 2.6 | 33.7 | 0.0 | 0.0 | 0.0 | 0.0 | 0.0 | 0.0 | 0.0 | 0.0 |
| 3 | 95.6 | 44.6 | 0.6 | 0.5 | 0.0 | 0.0 | 141.3 | 0.0 | 0.0 | 0.0 | 104.8 | 0.4 | 2.0 | 1.3 | 3.3 | 0.7 | 2.5 | 0.0 | 6.9 | 253.0 | 0.0 | 0.0 | 0.0 | 0.0 | 0.0 | 0.0 | 0.0 | 0.0 |
| 4 | 0.0 | 0.0 | 0.0 | 0.0 | 0.0 | 0.0 | 0.0 | 6.3 | 0.0 | 6.3 | 163.0 | 0.0 | 0.0 | 0.0 | 0.0 | 0.0 | 0.0 | 0.0 | 0.0 | 169.3 | 0.0 | 0.0 | 0.0 | 0.0 | 0.0 | 0.0 | 0.0 | 0.0 |
| 5 | 0.0 | 0.0 | 0.0 | 0.0 | 0.0 | 0.0 | 0.0 | 62.6 | 5.4 | 68.0 | 1,815.4 | 0.0 | 0.0 | 0.0 | 0.0 | 0.0 | 0.0 | 0.0 | 1,883.4 | 0.0 | 0.0 | 0.0 | 0.0 | 0.0 | 0.0 | 0.0 | 0.0 | 0.0 |
| 合計 | 132.3 | 63.2 | 5.9 | 1.9 | 0.0 | 0.0 | 203.3 | 68.9 | 5.4 | 74.3 | 2,129.3 | 3.8 | 7.2 | 4.0 | 11.2 | 2.9 | 3.5 | 0.0 | 21.4 | 2,428.3 | 0.0 | 0.0 | 0.0 | 0.0 | 0.0 | 0.0 | 0.0 | 0.0 |

様式-3 被害額（当面整備（R7）：資産+10%） 水系名：新宮川 河川名：熊野川 流量規模：1/40 (百万円)

| 氾濫ブロック | 一般資産被害額 | | | | | | 農作物被害額 | | | 公共土木施設等被害額 | 営業停止損失 | 家屋における応急対策費用 | | | 事業所における応急対策費用 | 国・地方公共団体における応急対策費用 | その他の間接被害 | 小計 | 合計 | 備考 | |
|--------|----------|---------|---------|---------|-------|-----|----------|------|------|------------|----------|--------------|-------|-------|---------------|--------------------|----------|-----|---------|----------|--|
| | 家屋 | 家庭用品 | 事業所資産 | | 農漁家資産 | | 水稲 | 畑作物 | 小計 | | | 清掃労働対価 | 代替活動等 | 小計 | | | | | | | |
| | | | 償却 | 在庫 | 償却 | 在庫 | | | | | | | | | | | | | | | |
| 1 | 9,475.5 | 6,369.7 | 2,068.0 | 979.9 | 8.2 | 5.8 | 18,907.1 | 6.8 | 0.0 | 6.8 | 14,183.0 | 595.9 | 338.0 | 213.6 | 551.6 | 164.1 | 360.8 | 0.0 | 1,672.4 | 34,769.3 | |
| 2 | 8.5 | 11.7 | 2.4 | 0.2 | 0.0 | 0.0 | 22.8 | 0.0 | 0.0 | 0.0 | 17.0 | 2.2 | 1.1 | 0.5 | 1.6 | 0.5 | 0.7 | 0.0 | 5.0 | 44.8 | |
| 3 | 5,996.0 | 2,865.4 | 1,068.7 | 259.8 | 1.0 | 0.8 | 10,191.7 | 0.0 | 0.0 | 0.0 | 7,562.1 | 565.4 | 365.4 | 202.5 | 567.9 | 207.8 | 162.3 | 0.0 | 1,503.4 | 19,257.2 | |
| 4 | 813.3 | 120.8 | 7.2 | 7.7 | 0.4 | 0.2 | 949.6 | 9.9 | 0.0 | 9.9 | 958.2 | 9.6 | 13.8 | 6.6 | 20.4 | 11.7 | 6.8 | 0.0 | 48.5 | 1,966.2 | |
| 5 | 1,767.9 | 625.4 | 62.9 | 49.8 | 1.8 | 1.3 | 2,509.1 | 68.7 | 14.0 | 82.7 | 3,917.1 | 38.0 | 36.8 | 22.3 | 59.1 | 19.8 | 35.4 | 0.0 | 152.3 | 6,661.2 | |
| 合計 | 18,061.2 | 9,993.0 | 3,209.2 | 1,297.4 | 11.4 | 8.1 | 32,580.3 | 85.4 | 14.0 | 99.4 | 26,637.4 | 1,211.1 | 755.1 | 445.5 | 1,200.6 | 403.9 | 566.0 | 0.0 | 3,381.6 | 62,698.7 | |

様式-3 被害額（当面整備（R7）：資産+10%） 水系名：新宮川 河川名：熊野川 流量規模：1/60 (百万円)

| 氾濫ブロック | 一般資産被害額 | | | | | | 農作物被害額 | | | 公共土木施設等被害額 | 営業停止損失 | 家屋における応急対策費用 | | | 事業所における応急対策費用 | 国・地方公共団体における応急対策費用 | その他の間接被害 | 小計 | 合計 | 備考 | |
|--------|----------|----------|---------|---------|-------|------|----------|------|------|------------|----------|--------------|---------|-------|---------------|--------------------|----------|-----|---------|----------|--|
| | 家屋 | 家庭用品 | 事業所資産 | | 農漁家資産 | | 水稲 | 畑作物 | 小計 | | | 清掃労働対価 | 代替活動等 | 小計 | | | | | | | |
| | | | 償却 | 在庫 | 償却 | 在庫 | | | | | | | | | | | | | | | |
| 1 | 11,582.8 | 7,576.0 | 2,534.9 | 1,276.6 | 11.1 | 7.7 | 22,989.1 | 8.9 | 0.0 | 8.9 | 17,243.4 | 723.0 | 419.9 | 253.5 | 673.4 | 209.7 | 429.1 | 0.0 | 2,035.2 | 42,276.6 | |
| 2 | 10.7 | 12.0 | 2.5 | 0.2 | 0.0 | 0.0 | 25.4 | 0.0 | 0.0 | 0.0 | 18.8 | 2.9 | 1.4 | 0.6 | 2.0 | 0.7 | 0.7 | 0.0 | 6.3 | 50.5 | |
| 3 | 11,580.4 | 6,781.6 | 3,251.2 | 734.7 | 3.8 | 3.0 | 22,354.7 | 0.0 | 0.0 | 0.0 | 16,587.1 | 1,227.7 | 663.5 | 387.2 | 1,050.7 | 426.1 | 384.1 | 0.0 | 3,088.6 | 42,030.4 | |
| 4 | 1,437.6 | 233.0 | 16.1 | 15.3 | 0.5 | 0.3 | 1,702.8 | 11.5 | 0.0 | 11.5 | 1,548.8 | 14.2 | 18.1 | 10.0 | 28.1 | 14.6 | 13.2 | 0.0 | 70.1 | 3,333.2 | |
| 5 | 2,577.8 | 853.7 | 111.8 | 89.3 | 3.1 | 2.1 | 3,637.8 | 69.5 | 14.7 | 84.2 | 4,772.7 | 50.1 | 48.4 | 29.0 | 77.4 | 25.0 | 48.4 | 0.0 | 200.9 | 8,695.6 | |
| 合計 | 27,189.3 | 15,456.3 | 5,916.5 | 2,116.1 | 18.5 | 13.1 | 50,709.8 | 89.9 | 14.7 | 104.6 | 40,170.8 | 2,017.9 | 1,151.3 | 680.3 | 1,831.6 | 676.1 | 875.5 | 0.0 | 5,401.1 | 96,386.3 | |

様式-3 被害額（当面整備（R7）：資産+10%） 水系名：新宮川 河川名：熊野川 流量規模：1/80 (百万円)

| 氾濫ブロック | 一般資産被害額 | | | | | | 農作物被害額 | | | 公共土木施設等被害額 | 営業停止損失 | 家屋における応急対策費用 | | | 事業所における応急対策費用 | 国・地方公共団体における応急対策費用 | その他の間接被害 | 小計 | 合計 | 備考 | |
|--------|----------|----------|---------|---------|-------|------|----------|------|------|------------|----------|--------------|---------|-------|---------------|--------------------|----------|-----|---------|-----------|--|
| | 家屋 | 家庭用品 | 事業所資産 | | 農漁家資産 | | 水稲 | 畑作物 | 小計 | | | 清掃労働対価 | 代替活動等 | 小計 | | | | | | | |
| | | | 償却 | 在庫 | 償却 | 在庫 | | | | | | | | | | | | | | | |
| 1 | 13,203.9 | 8,490.2 | 2,958.4 | 1,588.2 | 12.8 | 8.4 | 26,261.9 | 11.0 | 0.0 | 11.0 | 19,708.2 | 832.0 | 473.7 | 279.3 | 753.0 | 248.4 | 480.9 | 0.0 | 2,314.3 | 48,295.4 | |
| 2 | 11.1 | 12.1 | 2.6 | 0.2 | 0.0 | 0.0 | 26.0 | 0.0 | 0.0 | 0.0 | 19.3 | 3.1 | 1.5 | 0.6 | 2.1 | 0.7 | 0.7 | 0.0 | 6.6 | 51.9 | |
| 3 | 18,339.5 | 11,418.3 | 4,938.6 | 1,175.5 | 7.5 | 5.9 | 35,885.3 | 0.0 | 0.0 | 0.0 | 26,626.9 | 1,680.7 | 901.9 | 554.9 | 1,456.8 | 567.6 | 646.7 | 0.0 | 4,351.8 | 66,864.0 | |
| 4 | 1,504.6 | 285.3 | 17.8 | 16.5 | 0.6 | 0.3 | 1,825.1 | 11.8 | 0.0 | 11.8 | 1,648.5 | 15.3 | 19.5 | 10.7 | 30.2 | 16.5 | 16.2 | 0.0 | 78.2 | 3,563.6 | |
| 5 | 3,120.9 | 1,130.1 | 129.8 | 105.4 | 3.9 | 2.5 | 4,492.6 | 70.0 | 15.0 | 85.0 | 5,416.1 | 62.3 | 67.3 | 38.3 | 105.6 | 36.9 | 64.0 | 0.0 | 268.8 | 10,262.5 | |
| 合計 | 36,180.0 | 21,336.0 | 8,047.2 | 2,885.8 | 24.8 | 17.1 | 68,490.9 | 92.8 | 15.0 | 107.8 | 53,419.0 | 2,593.4 | 1,463.9 | 883.8 | 2,347.7 | 870.1 | 1,208.5 | 0.0 | 7,019.7 | 129,037.4 | |

様式-3 被害額（当面整備（R7）：資産+10%） 水系名：新宮川 河川名：熊野川 流量規模：1/100 (百万円)

| 氾濫ブロック | 一般資産被害額 | | | | | | 農作物被害額 | | | 公共土木施設等被害額 | 営業停止損失 | 家屋における応急対策費用 | | | 事業所における応急対策費用 | 国・地方公共団体における応急対策費用 | その他の間接被害 | 小計 | 合計 | 備考 | |
|--------|----------|----------|----------|---------|-------|------|-----------|-------|------|------------|-----------|--------------|---------|---------|---------------|--------------------|----------|-----|----------|-----------|--|
| | 家屋 | 家庭用品 | 事業所資産 | | 農漁家資産 | | 水稲 | 畑作物 | 小計 | | | 清掃労働対価 | 代替活動等 | 小計 | | | | | | | |
| | | | 償却 | 在庫 | 償却 | 在庫 | | | | | | | | | | | | | | | |
| 1 | 18,922.3 | 11,540.0 | 3,783.1 | 2,088.7 | 18.9 | 11.8 | 36,364.8 | 42.8 | 0.0 | 42.8 | 27,847.6 | 1,100.1 | 697.9 | 386.7 | 1,084.6 | 393.6 | 653.6 | 0.0 | 3,231.9 | 67,487.1 | |
| 2 | 12.0 | 14.1 | 2.8 | 0.2 | 0.0 | 0.0 | 29.1 | 0.0 | 0.0 | 0.0 | 21.7 | 3.2 | 1.5 | 0.7 | 2.2 | 0.7 | 0.8 | 0.0 | 6.9 | 57.7 | |
| 3 | 38,223.5 | 28,511.3 | 10,235.4 | 2,576.4 | 23.6 | 18.8 | 79,589.0 | 0.0 | 0.0 | 0.0 | 59,055.0 | 2,906.9 | 1,544.6 | 1,021.3 | 2,565.9 | 1,051.2 | 1,614.8 | 0.0 | 8,138.8 | 146,782.8 | |
| 4 | 4,026.5 | 869.5 | 102.0 | 66.5 | 2.3 | 1.2 | 5,068.0 | 30.8 | 0.4 | 31.2 | 4,507.3 | 61.4 | 66.9 | 32.8 | 99.7 | 77.3 | 49.3 | 0.0 | 287.7 | 9,894.2 | |
| 5 | 6,761.3 | 1,850.9 | 289.7 | 251.5 | 8.7 | 3.9 | 9,166.0 | 73.0 | 18.5 | 91.5 | 9,001.5 | 175.7 | 174.4 | 78.8 | 253.2 | 119.8 | 104.8 | 0.0 | 653.5 | 18,912.5 | |
| 合計 | 67,945.6 | 42,785.8 | 14,413.0 | 4,983.3 | 53.5 | 35.7 | 130,216.9 | 146.6 | 18.9 | 165.5 | 100,433.1 | 4,247.3 | 2,485.3 | 1,520.3 | 4,005.6 | 1,642.6 | 2,423.3 | 0.0 | 12,318.8 | 243,134.3 | |

様式-3 被害額（事業実施後（R33）：資産+10%） 水系名：新宮川 河川名：熊野川 流量規模：1/1.6 (百万円)

| 汎用ブロック | 一般資産被害額 | | | | | | | | | 農作物被害額 | | | 公共土木施設等被害額 | 営業停止損失 | 家屋における応急対策費用 | | | 事業所における応急対策費用 | 国・地方公共団体における応急対策費用 | その他の間接被害 | 小計 | 合計 | 備考 | | |
|--------|---------|------|-----------|-------|-----|-------|-----|-----|-----|--------|-----|--------|------------|--------|--------------|-----|-----|---------------|--------------------|----------|-----|-----|-----|-----|--|
| | 家屋 | 家庭用品 | 家庭用品(自動車) | 事業所資産 | | 農漁家資産 | | 小計 | 水稲 | 畑作物 | 小計 | 清掃労働対価 | | | 代替活動等 | 小計 | | | | | | | | | |
| | | | | 償却 | 在庫 | 償却 | 在庫 | | | | | | | | | | | | | | | | | | |
| 1 | 0.0 | 0.0 | 0.0 | 0.0 | 0.0 | 0.0 | 0.0 | 0.0 | 0.0 | 0.0 | 0.0 | 0.0 | 0.0 | 0.0 | 0.0 | 0.0 | 0.0 | 0.0 | 0.0 | 0.0 | 0.0 | 0.0 | 0.0 | | |
| 2 | 0.0 | 0.0 | 0.0 | 0.0 | 0.0 | 0.0 | 0.0 | 0.0 | 0.0 | 0.0 | 0.0 | 0.0 | 0.0 | 0.0 | 0.0 | 0.0 | 0.0 | 0.0 | 0.0 | 0.0 | 0.0 | 0.0 | 0.0 | 0.0 | |
| 3 | 0.0 | 0.0 | 0.0 | 0.0 | 0.0 | 0.0 | 0.0 | 0.0 | 0.0 | 0.0 | 0.0 | 0.0 | 0.0 | 0.0 | 0.0 | 0.0 | 0.0 | 0.0 | 0.0 | 0.0 | 0.0 | 0.0 | 0.0 | 0.0 | |
| 4 | 0.0 | 0.0 | 0.0 | 0.0 | 0.0 | 0.0 | 0.0 | 0.0 | 0.0 | 0.0 | 0.0 | 0.0 | 0.0 | 0.0 | 0.0 | 0.0 | 0.0 | 0.0 | 0.0 | 0.0 | 0.0 | 0.0 | 0.0 | 0.0 | |
| 5 | 0.0 | 0.0 | 0.0 | 0.0 | 0.0 | 0.0 | 0.0 | 0.0 | 0.0 | 0.0 | 0.0 | 0.0 | 0.0 | 0.0 | 0.0 | 0.0 | 0.0 | 0.0 | 0.0 | 0.0 | 0.0 | 0.0 | 0.0 | 0.0 | |
| 合計 | 0.0 | 0.0 | 0.0 | 0.0 | 0.0 | 0.0 | 0.0 | 0.0 | 0.0 | 0.0 | 0.0 | 0.0 | 0.0 | 0.0 | 0.0 | 0.0 | 0.0 | 0.0 | 0.0 | 0.0 | 0.0 | 0.0 | 0.0 | 0.0 | |

様式-3 被害額（事業実施後（R33）：資産+10%） 水系名：新宮川 河川名：熊野川 流量規模：1/5 (百万円)

| 汎用ブロック | 一般資産被害額 | | | | | | | | | 農作物被害額 | | | 公共土木施設等被害額 | 営業停止損失 | 家屋における応急対策費用 | | | 事業所における応急対策費用 | 国・地方公共団体における応急対策費用 | その他の間接被害 | 小計 | 合計 | 備考 | | | |
|--------|---------|------|-----------|-------|-----|-------|-----|-----|------|--------|------|--------|------------|--------|--------------|-----|-----|---------------|--------------------|----------|-----|-----|-----|-----|-------|--|
| | 家屋 | 家庭用品 | 家庭用品(自動車) | 事業所資産 | | 農漁家資産 | | 小計 | 水稲 | 畑作物 | 小計 | 清掃労働対価 | | | 代替活動等 | 小計 | | | | | | | | | | |
| | | | | 償却 | 在庫 | 償却 | 在庫 | | | | | | | | | | | | | | | | | | | |
| 1 | 0.0 | 0.0 | 0.0 | 0.0 | 0.0 | 0.0 | 0.0 | 0.0 | 0.0 | 0.0 | 0.0 | 0.0 | 0.0 | 0.0 | 0.0 | 0.0 | 0.0 | 0.0 | 0.0 | 0.0 | 0.0 | 0.0 | 0.0 | 0.0 | | |
| 2 | 0.0 | 0.0 | 0.0 | 0.0 | 0.0 | 0.0 | 0.0 | 0.0 | 0.0 | 0.0 | 0.0 | 0.0 | 0.0 | 0.0 | 0.0 | 0.0 | 0.0 | 0.0 | 0.0 | 0.0 | 0.0 | 0.0 | 0.0 | 0.0 | 0.0 | |
| 3 | 0.0 | 0.0 | 0.0 | 0.0 | 0.0 | 0.0 | 0.0 | 0.0 | 0.0 | 0.0 | 0.0 | 0.0 | 0.0 | 0.0 | 0.0 | 0.0 | 0.0 | 0.0 | 0.0 | 0.0 | 0.0 | 0.0 | 0.0 | 0.0 | 0.0 | |
| 4 | 0.0 | 0.0 | 0.0 | 0.0 | 0.0 | 0.0 | 0.0 | 0.0 | 1.8 | 0.0 | 1.8 | 58.9 | 0.0 | 0.0 | 0.0 | 0.0 | 0.0 | 0.0 | 0.0 | 0.0 | 0.0 | 0.0 | 0.0 | 0.0 | 60.7 | |
| 5 | 0.0 | 0.0 | 0.0 | 0.0 | 0.0 | 0.0 | 0.0 | 0.0 | 14.4 | 2.0 | 16.4 | 434.6 | 0.0 | 0.0 | 0.0 | 0.0 | 0.0 | 0.0 | 0.0 | 0.0 | 0.0 | 0.0 | 0.0 | 0.0 | 451.0 | |
| 合計 | 0.0 | 0.0 | 0.0 | 0.0 | 0.0 | 0.0 | 0.0 | 0.0 | 16.2 | 2.0 | 18.2 | 493.5 | 0.0 | 0.0 | 0.0 | 0.0 | 0.0 | 0.0 | 0.0 | 0.0 | 0.0 | 0.0 | 0.0 | 0.0 | 511.7 | |

様式-3 被害額（事業実施後（R33）：資産+10%） 水系名：新宮川 河川名：熊野川 流量規模：1/10 (百万円)

| 汎用ブロック | 一般資産被害額 | | | | | | | | | 農作物被害額 | | | 公共土木施設等被害額 | 営業停止損失 | 家屋における応急対策費用 | | | 事業所における応急対策費用 | 国・地方公共団体における応急対策費用 | その他の間接被害 | 小計 | 合計 | 備考 | | | | |
|--------|---------|------|-----------|-------|-----|-------|-----|-----|------|--------|------|---------|------------|--------|--------------|-----|-----|---------------|--------------------|----------|-----|-----|-----|-----|---------|-----|--|
| | 家屋 | 家庭用品 | 家庭用品(自動車) | 事業所資産 | | 農漁家資産 | | 小計 | 水稲 | 畑作物 | 小計 | 清掃労働対価 | | | 代替活動等 | 小計 | | | | | | | | | | | |
| | | | | 償却 | 在庫 | 償却 | 在庫 | | | | | | | | | | | | | | | | | | | | |
| 1 | 0.0 | 0.0 | 0.0 | 0.0 | 0.0 | 0.0 | 0.0 | 0.0 | 0.0 | 0.0 | 0.0 | 0.0 | 0.0 | 0.0 | 0.0 | 0.0 | 0.0 | 0.0 | 0.0 | 0.0 | 0.0 | 0.0 | 0.0 | 0.0 | 0.0 | | |
| 2 | 0.0 | 0.0 | 0.0 | 0.0 | 0.0 | 0.0 | 0.0 | 0.0 | 0.0 | 0.0 | 0.0 | 0.0 | 0.0 | 0.0 | 0.0 | 0.0 | 0.0 | 0.0 | 0.0 | 0.0 | 0.0 | 0.0 | 0.0 | 0.0 | 0.0 | 0.0 | |
| 3 | 0.0 | 0.0 | 0.0 | 0.0 | 0.0 | 0.0 | 0.0 | 0.0 | 0.0 | 0.0 | 0.0 | 0.0 | 0.0 | 0.0 | 0.0 | 0.0 | 0.0 | 0.0 | 0.0 | 0.0 | 0.0 | 0.0 | 0.0 | 0.0 | 0.0 | 0.0 | |
| 4 | 0.0 | 0.0 | 0.0 | 0.0 | 0.0 | 0.0 | 0.0 | 0.0 | 3.6 | 0.0 | 3.6 | 99.6 | 0.0 | 0.0 | 0.0 | 0.0 | 0.0 | 0.0 | 0.0 | 0.0 | 0.0 | 0.0 | 0.0 | 0.0 | 103.2 | | |
| 5 | 0.0 | 0.0 | 0.0 | 0.0 | 0.0 | 0.0 | 0.0 | 0.0 | 45.3 | 2.7 | 48.0 | 1,263.1 | 0.0 | 0.0 | 0.0 | 0.0 | 0.0 | 0.0 | 0.0 | 0.0 | 0.0 | 0.0 | 0.0 | 0.0 | 1,311.1 | | |
| 合計 | 0.0 | 0.0 | 0.0 | 0.0 | 0.0 | 0.0 | 0.0 | 0.0 | 48.9 | 2.7 | 51.6 | 1,362.7 | 0.0 | 0.0 | 0.0 | 0.0 | 0.0 | 0.0 | 0.0 | 0.0 | 0.0 | 0.0 | 0.0 | 0.0 | 1,414.3 | | |

様式-3 被害額（事業実施後（R33）：資産+10%） 水系名：新宮川 河川名：熊野川 流量規模：1/20 (百万円)

| 汎用ブロック | 一般資産被害額 | | | | | | | | | 農作物被害額 | | | 公共土木施設等被害額 | 営業停止損失 | 家屋における応急対策費用 | | | 事業所における応急対策費用 | 国・地方公共団体における応急対策費用 | その他の間接被害 | 小計 | 合計 | 備考 | | | | |
|--------|---------|------|-----------|-------|-----|-------|-----|-----|------|--------|------|---------|------------|--------|--------------|-----|-----|---------------|--------------------|----------|-----|-----|-----|-----|---------|-----|--|
| | 家屋 | 家庭用品 | 家庭用品(自動車) | 事業所資産 | | 農漁家資産 | | 小計 | 水稲 | 畑作物 | 小計 | 清掃労働対価 | | | 代替活動等 | 小計 | | | | | | | | | | | |
| | | | | 償却 | 在庫 | 償却 | 在庫 | | | | | | | | | | | | | | | | | | | | |
| 1 | 0.0 | 0.0 | 0.0 | 0.0 | 0.0 | 0.0 | 0.0 | 0.0 | 0.0 | 0.0 | 0.0 | 0.0 | 0.0 | 0.0 | 0.0 | 0.0 | 0.0 | 0.0 | 0.0 | 0.0 | 0.0 | 0.0 | 0.0 | 0.0 | 0.0 | | |
| 2 | 0.0 | 0.0 | 0.0 | 0.0 | 0.0 | 0.0 | 0.0 | 0.0 | 0.0 | 0.0 | 0.0 | 0.0 | 0.0 | 0.0 | 0.0 | 0.0 | 0.0 | 0.0 | 0.0 | 0.0 | 0.0 | 0.0 | 0.0 | 0.0 | 0.0 | 0.0 | |
| 3 | 0.0 | 0.0 | 0.0 | 0.0 | 0.0 | 0.0 | 0.0 | 0.0 | 0.0 | 0.0 | 0.0 | 0.0 | 0.0 | 0.0 | 0.0 | 0.0 | 0.0 | 0.0 | 0.0 | 0.0 | 0.0 | 0.0 | 0.0 | 0.0 | 0.0 | 0.0 | |
| 4 | 0.0 | 0.0 | 0.0 | 0.0 | 0.0 | 0.0 | 0.0 | 0.0 | 5.2 | 0.0 | 5.2 | 135.8 | 0.0 | 0.0 | 0.0 | 0.0 | 0.0 | 0.0 | 0.0 | 0.0 | 0.0 | 0.0 | 0.0 | 0.0 | 141.0 | | |
| 5 | 0.0 | 0.0 | 0.0 | 0.0 | 0.0 | 0.0 | 0.0 | 0.0 | 57.3 | 3.4 | 60.7 | 1,589.1 | 0.0 | 0.0 | 0.0 | 0.0 | 0.0 | 0.0 | 0.0 | 0.0 | 0.0 | 0.0 | 0.0 | 0.0 | 1,649.8 | | |
| 合計 | 0.0 | 0.0 | 0.0 | 0.0 | 0.0 | 0.0 | 0.0 | 0.0 | 62.5 | 3.4 | 65.9 | 1,724.9 | 0.0 | 0.0 | 0.0 | 0.0 | 0.0 | 0.0 | 0.0 | 0.0 | 0.0 | 0.0 | 0.0 | 0.0 | 1,790.8 | | |

様式-3 被害額（事業実施後（R33）：資産+10%） 水系名：新宮川 河川名：熊野川 流量規模：1/40 (百万円)

| 氾濫ブロック | 一般資産被害額 | | | | | | | | 農作物被害額 | | | 公共土木施設等被害額 | 営業停止損失 | 家屋における応急対策費用 | | | 事業所における応急対策費用 | 国・地方公共団体における応急対策費用 | その他の間接被害 | 小計 | 合計 | 備考 | | |
|--------|---------|------|-----------|-------|-----|-------|-----|-----|--------|-----|------|------------|--------|--------------|-------|-----|---------------|--------------------|----------|-----|-----|-----|---------|--|
| | 家屋 | 家庭用品 | 家庭用品(自動車) | 事業所資産 | | 農漁家資産 | | 小計 | 水稲 | 畑作物 | 小計 | | | 清掃労働対価 | 代替活動等 | 小計 | | | | | | | | |
| | | | | 償却 | 在庫 | 償却 | 在庫 | | | | | | | | | | | | | | | | | |
| 1 | 0.0 | 0.0 | 0.0 | 0.0 | 0.0 | 0.0 | 0.0 | 0.0 | 0.0 | 0.0 | 0.0 | 0.0 | 0.0 | 0.0 | 0.0 | 0.0 | 0.0 | 0.0 | 0.0 | 0.0 | 0.0 | 0.0 | | |
| 2 | 0.0 | 0.0 | 0.0 | 0.0 | 0.0 | 0.0 | 0.0 | 0.0 | 0.0 | 0.0 | 0.0 | 0.0 | 0.0 | 0.0 | 0.0 | 0.0 | 0.0 | 0.0 | 0.0 | 0.0 | 0.0 | 0.0 | 0.0 | |
| 3 | 0.0 | 0.0 | 0.0 | 0.0 | 0.0 | 0.0 | 0.0 | 0.0 | 0.0 | 0.0 | 0.0 | 0.0 | 0.0 | 0.0 | 0.0 | 0.0 | 0.0 | 0.0 | 0.0 | 0.0 | 0.0 | 0.0 | 0.0 | |
| 4 | 0.0 | 0.0 | 0.0 | 0.0 | 0.0 | 0.0 | 0.0 | 0.0 | 6.3 | 0.0 | 6.3 | 163.0 | 0.0 | 0.0 | 0.0 | 0.0 | 0.0 | 0.0 | 0.0 | 0.0 | 0.0 | 0.0 | 169.3 | |
| 5 | 0.0 | 0.0 | 0.0 | 0.0 | 0.0 | 0.0 | 0.0 | 0.0 | 61.1 | 4.5 | 65.6 | 1,743.0 | 0.0 | 0.0 | 0.0 | 0.0 | 0.0 | 0.0 | 0.0 | 0.0 | 0.0 | 0.0 | 1,808.6 | |
| 合計 | 0.0 | 0.0 | 0.0 | 0.0 | 0.0 | 0.0 | 0.0 | 0.0 | 67.4 | 4.5 | 71.9 | 1,906.0 | 0.0 | 0.0 | 0.0 | 0.0 | 0.0 | 0.0 | 0.0 | 0.0 | 0.0 | 0.0 | 1,977.9 | |

様式-3 被害額（事業実施後（R33）：資産+10%） 水系名：新宮川 河川名：熊野川 流量規模：1/60 (百万円)

| 氾濫ブロック | 一般資産被害額 | | | | | | | | 農作物被害額 | | | 公共土木施設等被害額 | 営業停止損失 | 家屋における応急対策費用 | | | 事業所における応急対策費用 | 国・地方公共団体における応急対策費用 | その他の間接被害 | 小計 | 合計 | 備考 | | | |
|--------|---------|------|-----------|-------|-----|-------|-----|-----|--------|-----|------|------------|--------|--------------|-------|-----|---------------|--------------------|----------|-----|-----|-----|---------|-----|--|
| | 家屋 | 家庭用品 | 家庭用品(自動車) | 事業所資産 | | 農漁家資産 | | 小計 | 水稲 | 畑作物 | 小計 | | | 清掃労働対価 | 代替活動等 | 小計 | | | | | | | | | |
| | | | | 償却 | 在庫 | 償却 | 在庫 | | | | | | | | | | | | | | | | | | |
| 1 | 0.0 | 0.0 | 0.0 | 0.0 | 0.0 | 0.0 | 0.0 | 0.0 | 0.0 | 0.0 | 0.0 | 0.0 | 0.0 | 0.0 | 0.0 | 0.0 | 0.0 | 0.0 | 0.0 | 0.0 | 0.0 | 0.0 | 0.0 | | |
| 2 | 0.0 | 0.0 | 0.0 | 0.0 | 0.0 | 0.0 | 0.0 | 0.0 | 0.0 | 0.0 | 0.0 | 0.0 | 0.0 | 0.0 | 0.0 | 0.0 | 0.0 | 0.0 | 0.0 | 0.0 | 0.0 | 0.0 | 0.0 | 0.0 | |
| 3 | 0.0 | 0.0 | 0.0 | 0.0 | 0.0 | 0.0 | 0.0 | 0.0 | 0.0 | 0.0 | 0.0 | 0.0 | 0.0 | 0.0 | 0.0 | 0.0 | 0.0 | 0.0 | 0.0 | 0.0 | 0.0 | 0.0 | 0.0 | 0.0 | |
| 4 | 0.0 | 0.0 | 0.0 | 0.0 | 0.0 | 0.0 | 0.0 | 0.0 | 6.3 | 0.0 | 6.3 | 163.0 | 0.0 | 0.0 | 0.0 | 0.0 | 0.0 | 0.0 | 0.0 | 0.0 | 0.0 | 0.0 | 169.3 | | |
| 5 | 0.0 | 0.0 | 0.0 | 0.0 | 0.0 | 0.0 | 0.0 | 0.0 | 62.7 | 5.4 | 68.1 | 1,815.4 | 0.0 | 0.0 | 0.0 | 0.0 | 0.0 | 0.0 | 0.0 | 0.0 | 0.0 | 0.0 | 1,883.5 | | |
| 合計 | 0.0 | 0.0 | 0.0 | 0.0 | 0.0 | 0.0 | 0.0 | 0.0 | 69.0 | 5.4 | 74.4 | 1,978.4 | 0.0 | 0.0 | 0.0 | 0.0 | 0.0 | 0.0 | 0.0 | 0.0 | 0.0 | 0.0 | 2,052.8 | | |

様式-3 被害額（事業実施後（R33）：資産+10%） 水系名：新宮川 河川名：熊野川 流量規模：1/80 (百万円)

| 氾濫ブロック | 一般資産被害額 | | | | | | | | 農作物被害額 | | | 公共土木施設等被害額 | 営業停止損失 | 家屋における応急対策費用 | | | 事業所における応急対策費用 | 国・地方公共団体における応急対策費用 | その他の間接被害 | 小計 | 合計 | 備考 | | |
|--------|---------|---------|-----------|---------|-------|-------|-----|----------|--------|-----|------|------------|--------|--------------|-------|-------|---------------|--------------------|----------|---------|----------|---------|-----|--|
| | 家屋 | 家庭用品 | 家庭用品(自動車) | 事業所資産 | | 農漁家資産 | | 小計 | 水稲 | 畑作物 | 小計 | | | 清掃労働対価 | 代替活動等 | 小計 | | | | | | | | |
| | | | | 償却 | 在庫 | 償却 | 在庫 | | | | | | | | | | | | | | | | | |
| 1 | 6,361.3 | 4,179.1 | 1,740.9 | 1,537.1 | 762.2 | 5.0 | 3.7 | 12,848.4 | 5.7 | 0.0 | 5.7 | 9,651.3 | 450.1 | 230.0 | 150.4 | 380.4 | 94.2 | 236.7 | 0.0 | 1,161.4 | 23,666.8 | | | |
| 2 | 0.0 | 0.0 | 0.0 | 0.0 | 0.0 | 0.0 | 0.0 | 0.0 | 0.0 | 0.0 | 0.0 | 0.0 | 0.0 | 0.0 | 0.0 | 0.0 | 0.0 | 0.0 | 0.0 | 0.0 | 0.0 | 0.0 | 0.0 | |
| 3 | 95.6 | 44.6 | 18.1 | 0.6 | 0.5 | 0.0 | 0.0 | 141.3 | 0.0 | 0.0 | 0.0 | 104.8 | 0.4 | 2.0 | 1.3 | 3.3 | 0.7 | 2.5 | 0.0 | 6.9 | 253.0 | | | |
| 4 | 0.0 | 0.0 | 0.0 | 0.0 | 0.0 | 0.0 | 0.0 | 0.0 | 6.5 | 0.0 | 6.5 | 172.1 | 0.0 | 0.0 | 0.0 | 0.0 | 0.0 | 0.0 | 0.0 | 0.0 | 0.0 | 178.6 | | |
| 5 | 0.0 | 0.0 | 0.0 | 0.0 | 0.0 | 0.0 | 0.0 | 0.0 | 63.5 | 6.2 | 69.7 | 1,842.6 | 0.0 | 0.0 | 0.0 | 0.0 | 0.0 | 0.0 | 0.0 | 0.0 | 0.0 | 1,912.3 | | |
| 合計 | 6,456.9 | 4,223.7 | 1,759.0 | 1,537.7 | 762.7 | 5.0 | 3.7 | 12,989.7 | 75.7 | 6.2 | 81.9 | 11,770.8 | 450.5 | 232.0 | 151.7 | 383.7 | 94.9 | 239.2 | 0.0 | 1,168.3 | 26,010.7 | | | |

様式-3 被害額（事業実施後（R33）：資産+10%） 水系名：新宮川 河川名：熊野川 流量規模：1/100 (百万円)

| 氾濫ブロック | 一般資産被害額 | | | | | | | | 農作物被害額 | | | 公共土木施設等被害額 | 営業停止損失 | 家屋における応急対策費用 | | | 事業所における応急対策費用 | 国・地方公共団体における応急対策費用 | その他の間接被害 | 小計 | 合計 | 備考 |
|--------|----------|---------|-----------|---------|---------|-------|-----|----------|--------|------|-------|------------|--------|--------------|-------|-------|---------------|--------------------|----------|---------|----------|----|
| | 家屋 | 家庭用品 | 家庭用品(自動車) | 事業所資産 | | 農漁家資産 | | 小計 | 水稲 | 畑作物 | 小計 | | | 清掃労働対価 | 代替活動等 | 小計 | | | | | | |
| | | | | 償却 | 在庫 | 償却 | 在庫 | | | | | | | | | | | | | | | |
| 1 | 10,401.0 | 6,880.8 | 2,810.1 | 2,218.1 | 1,039.7 | 9.3 | 6.7 | 20,555.6 | 7.9 | 0.0 | 7.9 | 15,419.8 | 635.8 | 365.8 | 229.5 | 595.3 | 180.2 | 389.7 | 0.0 | 1,801.0 | 37,784.3 | |
| 2 | 1.1 | 0.5 | 0.0 | 0.2 | 0.0 | 0.0 | 0.0 | 1.8 | 0.0 | 0.0 | 0.0 | 1.4 | 0.4 | 0.2 | 0.1 | 0.3 | 0.0 | 0.0 | 0.0 | 0.7 | 3.9 | |
| 3 | 373.3 | 102.2 | 34.4 | 1.9 | 1.6 | 0.0 | 0.0 | 479.0 | 0.0 | 0.0 | 0.0 | 355.5 | 2.5 | 15.4 | 8.1 | 23.5 | 2.7 | 5.8 | 0.0 | 34.5 | 869.0 | |
| 4 | 1,624.9 | 321.6 | 125.9 | 21.0 | 18.2 | 0.7 | 0.4 | 1,986.8 | 12.3 | 0.0 | 12.3 | 1,782.1 | 17.1 | 23.0 | 12.4 | 35.4 | 20.0 | 18.2 | 0.0 | 90.7 | 3,871.9 | |
| 5 | 3,182.8 | 1,165.0 | 447.1 | 131.0 | 106.8 | 4.1 | 2.6 | 4,592.3 | 70.1 | 15.0 | 85.1 | 5,494.5 | 63.0 | 70.8 | 39.3 | 110.1 | 38.2 | 66.0 | 0.0 | 277.3 | 10,449.2 | |
| 合計 | 15,583.1 | 8,470.1 | 3,417.5 | 2,372.2 | 1,166.3 | 14.1 | 9.7 | 27,615.5 | 90.3 | 15.0 | 105.3 | 23,053.3 | 718.8 | 475.2 | 289.4 | 764.6 | 241.1 | 479.7 | 0.0 | 2,204.2 | 52,978.3 | |

様式-3 被害額（事業実施前（R4）：資産-10%） 水系名：新宮川 河川名：熊野川 流量規模：1/1.6 (百万円)

| 冠蓋ブロック | 一般資産被害額 | | | | | | | | | 農作物被害額 | | | 公共土木施設等被害額 | 営業停止損失 | 家屋における応急対策費用 | | | 事業所における応急対策費用 | 国・地方公共団体における応急対策費用 | その他の間接被害 | 小計 | 合計 | 備考 | | | |
|--------|---------|------|-----------|-------|-----|-------|-----|-----|-----|--------|-----|--------|------------|--------|--------------|-----|-----|---------------|--------------------|----------|-----|-----|-----|-----|-----|-----|
| | 家屋 | 家庭用品 | 家庭用品(自動車) | 事業所資産 | | 農漁家資産 | | 小計 | 水稲 | 畑作物 | 小計 | 清掃労働対価 | | | 代替活動等 | 小計 | | | | | | | | | | |
| | | | | 償却 | 在庫 | 償却 | 在庫 | | | | | | | | | | | | | | | | | | | |
| 1 | 0.0 | 0.0 | 0.0 | 0.0 | 0.0 | 0.0 | 0.0 | 0.0 | 0.0 | 0.0 | 0.0 | 0.0 | 0.0 | 0.0 | 0.0 | 0.0 | 0.0 | 0.0 | 0.0 | 0.0 | 0.0 | 0.0 | 0.0 | 0.0 | 0.0 | |
| 2 | 0.0 | 0.0 | 0.0 | 0.0 | 0.0 | 0.0 | 0.0 | 0.0 | 0.0 | 0.0 | 0.0 | 0.0 | 0.0 | 0.0 | 0.0 | 0.0 | 0.0 | 0.0 | 0.0 | 0.0 | 0.0 | 0.0 | 0.0 | 0.0 | 0.0 | 0.0 |
| 3 | 0.0 | 0.0 | 0.0 | 0.0 | 0.0 | 0.0 | 0.0 | 0.0 | 0.0 | 0.0 | 0.0 | 0.0 | 0.0 | 0.0 | 0.0 | 0.0 | 0.0 | 0.0 | 0.0 | 0.0 | 0.0 | 0.0 | 0.0 | 0.0 | 0.0 | 0.0 |
| 4 | 0.0 | 0.0 | 0.0 | 0.0 | 0.0 | 0.0 | 0.0 | 0.0 | 0.0 | 0.0 | 0.0 | 0.0 | 0.0 | 0.0 | 0.0 | 0.0 | 0.0 | 0.0 | 0.0 | 0.0 | 0.0 | 0.0 | 0.0 | 0.0 | 0.0 | 0.0 |
| 5 | 0.0 | 0.0 | 0.0 | 0.0 | 0.0 | 0.0 | 0.0 | 0.0 | 0.0 | 0.0 | 0.0 | 0.0 | 0.0 | 0.0 | 0.0 | 0.0 | 0.0 | 0.0 | 0.0 | 0.0 | 0.0 | 0.0 | 0.0 | 0.0 | 0.0 | 0.0 |
| 合計 | 0.0 | 0.0 | 0.0 | 0.0 | 0.0 | 0.0 | 0.0 | 0.0 | 0.0 | 0.0 | 0.0 | 0.0 | 0.0 | 0.0 | 0.0 | 0.0 | 0.0 | 0.0 | 0.0 | 0.0 | 0.0 | 0.0 | 0.0 | 0.0 | 0.0 | 0.0 |

様式-3 被害額（事業実施前（R4）：資産-10%） 水系名：新宮川 河川名：熊野川 流量規模：1/5 (百万円)

| 冠蓋ブロック | 一般資産被害額 | | | | | | | | | 農作物被害額 | | | 公共土木施設等被害額 | 営業停止損失 | 家屋における応急対策費用 | | | 事業所における応急対策費用 | 国・地方公共団体における応急対策費用 | その他の間接被害 | 小計 | 合計 | 備考 | | | |
|--------|---------|------|-----------|-------|-----|-------|-----|-----|------|--------|------|---------|------------|--------|--------------|-----|-----|---------------|--------------------|----------|-----|-----|-----|-----|---------|-----|
| | 家屋 | 家庭用品 | 家庭用品(自動車) | 事業所資産 | | 農漁家資産 | | 小計 | 水稲 | 畑作物 | 小計 | 清掃労働対価 | | | 代替活動等 | 小計 | | | | | | | | | | |
| | | | | 償却 | 在庫 | 償却 | 在庫 | | | | | | | | | | | | | | | | | | | |
| 1 | 0.0 | 0.0 | 0.0 | 0.0 | 0.0 | 0.0 | 0.0 | 0.0 | 0.0 | 0.0 | 0.0 | 0.0 | 0.0 | 0.0 | 0.0 | 0.0 | 0.0 | 0.0 | 0.0 | 0.0 | 0.0 | 0.0 | 0.0 | 0.0 | 0.0 | 0.0 |
| 2 | 0.0 | 0.0 | 0.0 | 0.0 | 0.0 | 0.0 | 0.0 | 0.0 | 0.0 | 0.0 | 0.0 | 0.0 | 0.0 | 0.0 | 0.0 | 0.0 | 0.0 | 0.0 | 0.0 | 0.0 | 0.0 | 0.0 | 0.0 | 0.0 | 0.0 | 0.0 |
| 3 | 0.0 | 0.0 | 0.0 | 0.0 | 0.0 | 0.0 | 0.0 | 0.0 | 0.0 | 0.0 | 0.0 | 0.0 | 0.0 | 0.0 | 0.0 | 0.0 | 0.0 | 0.0 | 0.0 | 0.0 | 0.0 | 0.0 | 0.0 | 0.0 | 0.0 | 0.0 |
| 4 | 0.0 | 0.0 | 0.0 | 0.0 | 0.0 | 0.0 | 0.0 | 0.0 | 3.6 | 0.0 | 3.6 | 96.3 | 0.0 | 0.0 | 0.0 | 0.0 | 0.0 | 0.0 | 0.0 | 0.0 | 0.0 | 0.0 | 0.0 | 0.0 | 99.9 | 0.0 |
| 5 | 0.0 | 0.0 | 0.0 | 0.0 | 0.0 | 0.0 | 0.0 | 0.0 | 41.1 | 2.4 | 43.5 | 1,140.9 | 0.0 | 0.0 | 0.0 | 0.0 | 0.0 | 0.0 | 0.0 | 0.0 | 0.0 | 0.0 | 0.0 | 0.0 | 1,184.4 | 0.0 |
| 合計 | 0.0 | 0.0 | 0.0 | 0.0 | 0.0 | 0.0 | 0.0 | 0.0 | 44.7 | 2.4 | 47.1 | 1,237.2 | 0.0 | 0.0 | 0.0 | 0.0 | 0.0 | 0.0 | 0.0 | 0.0 | 0.0 | 0.0 | 0.0 | 0.0 | 1,284.3 | 0.0 |

様式-3 被害額（事業実施前（R4）：資産-10%） 水系名：新宮川 河川名：熊野川 流量規模：1/10 (百万円)

| 冠蓋ブロック | 一般資産被害額 | | | | | | | | | 農作物被害額 | | | 公共土木施設等被害額 | 営業停止損失 | 家屋における応急対策費用 | | | 事業所における応急対策費用 | 国・地方公共団体における応急対策費用 | その他の間接被害 | 小計 | 合計 | 備考 | | | |
|--------|---------|------|-----------|-------|-----|-------|-----|-----|------|--------|------|---------|------------|--------|--------------|-----|-----|---------------|--------------------|----------|-----|-----|-----|-----|---------|-----|
| | 家屋 | 家庭用品 | 家庭用品(自動車) | 事業所資産 | | 農漁家資産 | | 小計 | 水稲 | 畑作物 | 小計 | 清掃労働対価 | | | 代替活動等 | 小計 | | | | | | | | | | |
| | | | | 償却 | 在庫 | 償却 | 在庫 | | | | | | | | | | | | | | | | | | | |
| 1 | 0.0 | 0.0 | 0.0 | 0.0 | 0.0 | 0.0 | 0.0 | 0.0 | 0.0 | 0.0 | 0.0 | 0.0 | 0.0 | 0.0 | 0.0 | 0.0 | 0.0 | 0.0 | 0.0 | 0.0 | 0.0 | 0.0 | 0.0 | 0.0 | 0.0 | 0.0 |
| 2 | 0.0 | 0.0 | 0.0 | 0.0 | 0.0 | 0.0 | 0.0 | 0.0 | 0.0 | 0.0 | 0.0 | 0.0 | 0.0 | 0.0 | 0.0 | 0.0 | 0.0 | 0.0 | 0.0 | 0.0 | 0.0 | 0.0 | 0.0 | 0.0 | 0.0 | 0.0 |
| 3 | 0.0 | 0.0 | 0.0 | 0.0 | 0.0 | 0.0 | 0.0 | 0.0 | 0.0 | 0.0 | 0.0 | 0.0 | 0.0 | 0.0 | 0.0 | 0.0 | 0.0 | 0.0 | 0.0 | 0.0 | 0.0 | 0.0 | 0.0 | 0.0 | 0.0 | 0.0 |
| 4 | 0.0 | 0.0 | 0.0 | 0.0 | 0.0 | 0.0 | 0.0 | 0.0 | 5.1 | 0.0 | 5.1 | 133.4 | 0.0 | 0.0 | 0.0 | 0.0 | 0.0 | 0.0 | 0.0 | 0.0 | 0.0 | 0.0 | 0.0 | 0.0 | 138.5 | 0.0 |
| 5 | 0.0 | 0.0 | 0.0 | 0.0 | 0.0 | 0.0 | 0.0 | 0.0 | 48.6 | 3.0 | 51.6 | 1,363.1 | 0.0 | 0.0 | 0.0 | 0.0 | 0.0 | 0.0 | 0.0 | 0.0 | 0.0 | 0.0 | 0.0 | 0.0 | 1,414.7 | 0.0 |
| 合計 | 0.0 | 0.0 | 0.0 | 0.0 | 0.0 | 0.0 | 0.0 | 0.0 | 53.7 | 3.0 | 56.7 | 1,496.5 | 0.0 | 0.0 | 0.0 | 0.0 | 0.0 | 0.0 | 0.0 | 0.0 | 0.0 | 0.0 | 0.0 | 0.0 | 1,553.2 | 0.0 |

様式-3 被害額（事業実施前（R4）：資産-10%） 水系名：新宮川 河川名：熊野川 流量規模：1/20 (百万円)

| 冠蓋ブロック | 一般資産被害額 | | | | | | | | | 農作物被害額 | | | 公共土木施設等被害額 | 営業停止損失 | 家屋における応急対策費用 | | | 事業所における応急対策費用 | 国・地方公共団体における応急対策費用 | その他の間接被害 | 小計 | 合計 | 備考 | | |
|--------|---------|---------|-----------|---------|-------|-------|-----|---------|------|--------|------|---------|------------|--------|--------------|-------|------|---------------|--------------------|----------|----------|-----|-----|-----|----------|
| | 家屋 | 家庭用品 | 家庭用品(自動車) | 事業所資産 | | 農漁家資産 | | 小計 | 水稲 | 畑作物 | 小計 | 清掃労働対価 | | | 代替活動等 | 小計 | | | | | | | | | |
| | | | | 償却 | 在庫 | 償却 | 在庫 | | | | | | | | | | | | | | | | | | |
| 1 | 4,402.6 | 2,731.8 | 1,132.5 | 1,167.1 | 590.1 | 3.1 | 2.4 | 8,897.1 | 4.7 | 0.0 | 4.7 | 6,698.1 | 418.4 | 201.5 | 129.5 | 331.0 | 74.1 | 189.1 | 0.0 | 1,012.6 | 16,612.5 | 0.0 | 0.0 | 0.0 | 0.0 |
| 2 | 5.0 | 7.7 | 2.6 | 1.7 | 0.1 | 0.0 | 0.0 | 14.5 | 0.0 | 0.0 | 0.0 | 10.9 | 1.1 | 0.5 | 0.3 | 0.8 | 0.2 | 0.5 | 0.0 | 2.6 | 28.0 | 0.0 | 0.0 | 0.0 | 28.0 |
| 3 | 221.1 | 53.4 | 14.8 | 1.0 | 0.8 | 0.0 | 0.0 | 276.3 | 0.0 | 0.0 | 0.0 | 205.0 | 1.8 | 13.1 | 7.0 | 20.1 | 2.1 | 3.7 | 0.0 | 27.7 | 509.0 | 0.0 | 0.0 | 0.0 | 509.0 |
| 4 | 0.0 | 0.0 | 0.0 | 0.0 | 0.0 | 0.0 | 0.0 | 0.0 | 5.2 | 0.0 | 5.2 | 133.4 | 0.0 | 0.0 | 0.0 | 0.0 | 0.0 | 0.0 | 0.0 | 0.0 | 138.6 | 0.0 | 0.0 | 0.0 | 138.6 |
| 5 | 0.0 | 0.0 | 0.0 | 0.0 | 0.0 | 0.0 | 0.0 | 0.0 | 51.6 | 4.7 | 56.3 | 1,500.2 | 0.0 | 0.0 | 0.0 | 0.0 | 0.0 | 0.0 | 0.0 | 0.0 | 1,556.5 | 0.0 | 0.0 | 0.0 | 1,556.5 |
| 合計 | 4,628.7 | 2,792.9 | 1,149.9 | 1,169.8 | 591.0 | 3.1 | 2.4 | 9,187.9 | 61.5 | 4.7 | 66.2 | 8,547.6 | 421.3 | 215.1 | 136.8 | 351.9 | 76.4 | 193.3 | 0.0 | 1,042.9 | 18,844.6 | 0.0 | 0.0 | 0.0 | 18,844.6 |

様式-3 被害額（事業実施前（R4）：資産-10%） 水系名：新宮川 河川名：熊野川 流量規模：1/40 (百万円)

| 氾濫ブロック | 一般資産被害額 | | | | | | | | | | 農作物被害額 | | | 公共土木施設等被害額 | 営業停止損失 | 家庭における応急対策費用 | | | 事業所における応急対策費用 | 国・地方公共団体における応急対策費用 | その他の間接被害 | 小計 | 合計 | 備考 |
|--------|----------|---------|-----------|---------|---------|-------|-----|----------|------|------|--------|----------|---------|------------|--------|--------------|-------|-------|---------------|--------------------|----------|----|----|----|
| | 家屋 | 家庭用品 | 家庭用品(自動車) | 事業所資産 | | 農漁家資産 | | 小計 | 水稲 | 畑作物 | 小計 | 清掃労働対価 | 代替活動等 | | | 小計 | | | | | | | | |
| | | | | 償却 | 在庫 | 償却 | 在庫 | | | | | | | | | | | | | | | | | |
| 1 | 8,504.1 | 5,620.5 | 2,289.4 | 1,829.2 | 865.9 | 7.6 | 5.5 | 16,832.8 | 6.4 | 0.0 | 6.4 | 12,627.0 | 639.7 | 368.0 | 230.4 | 598.4 | 180.5 | 389.1 | 0.0 | 1,807.7 | 31,273.9 | | | |
| 2 | 8.7 | 9.9 | 2.7 | 2.0 | 0.1 | 0.0 | 0.0 | 20.7 | 0.0 | 0.0 | 0.0 | 15.4 | 2.9 | 1.4 | 0.6 | 2.0 | 0.7 | 0.7 | 0.0 | 6.3 | 42.4 | | | |
| 3 | 5,977.8 | 3,431.9 | 1,255.0 | 1,490.5 | 318.7 | 1.6 | 1.4 | 11,221.9 | 0.0 | 0.0 | 0.0 | 8,326.6 | 713.6 | 417.2 | 243.8 | 661.0 | 261.1 | 237.6 | 0.0 | 1,873.3 | 21,421.8 | | | |
| 4 | 671.1 | 106.0 | 34.9 | 5.9 | 6.4 | 0.3 | 0.1 | 789.8 | 8.8 | 0.0 | 8.8 | 804.7 | 9.6 | 13.9 | 6.7 | 20.6 | 11.8 | 7.3 | 0.0 | 49.3 | 1,652.6 | | | |
| 5 | 1,532.7 | 538.7 | 210.6 | 53.1 | 42.6 | 1.7 | 1.2 | 2,170.0 | 56.3 | 11.6 | 67.9 | 3,291.9 | 39.3 | 39.8 | 23.5 | 63.3 | 20.9 | 37.3 | 0.0 | 160.8 | 5,690.6 | | | |
| 合計 | 16,694.4 | 9,707.0 | 3,792.6 | 3,380.7 | 1,233.7 | 11.2 | 8.2 | 31,035.2 | 71.5 | 11.6 | 83.1 | 25,065.6 | 1,405.1 | 840.3 | 505.0 | 1,345.3 | 475.0 | 672.0 | 0.0 | 3,897.4 | 60,081.3 | | | |

様式-3 被害額（事業実施前（R4）：資産-10%） 水系名：新宮川 河川名：熊野川 流量規模：1/60 (百万円)

| 氾濫ブロック | 一般資産被害額 | | | | | | | | | | 農作物被害額 | | | 公共土木施設等被害額 | 営業停止損失 | 家庭における応急対策費用 | | | 事業所における応急対策費用 | 国・地方公共団体における応急対策費用 | その他の間接被害 | 小計 | 合計 | 備考 |
|--------|----------|----------|-----------|---------|---------|-------|------|----------|------|------|--------|----------|---------|------------|--------|--------------|-------|---------|---------------|--------------------|----------|----|----|----|
| | 家屋 | 家庭用品 | 家庭用品(自動車) | 事業所資産 | | 農漁家資産 | | 小計 | 水稲 | 畑作物 | 小計 | 清掃労働対価 | 代替活動等 | | | 小計 | | | | | | | | |
| | | | | 償却 | 在庫 | 償却 | 在庫 | | | | | | | | | | | | | | | | | |
| 1 | 10,528.7 | 6,794.8 | 2,612.2 | 2,308.2 | 1,217.7 | 10.1 | 6.7 | 20,866.2 | 8.8 | 0.0 | 8.8 | 15,664.3 | 803.2 | 463.2 | 274.2 | 737.4 | 238.6 | 470.4 | 0.0 | 2,249.6 | 38,788.9 | | | |
| 2 | 8.7 | 9.9 | 2.7 | 2.0 | 0.1 | 0.0 | 0.0 | 20.7 | 0.0 | 0.0 | 0.0 | 15.4 | 2.9 | 1.4 | 0.6 | 2.0 | 0.7 | 0.7 | 0.0 | 6.3 | 42.4 | | | |
| 3 | 13,297.4 | 8,130.8 | 2,988.4 | 3,705.0 | 851.7 | 5.0 | 4.0 | 25,993.9 | 0.0 | 0.0 | 0.0 | 19,287.5 | 1,551.6 | 839.0 | 510.2 | 1,349.2 | 526.8 | 562.8 | 0.0 | 3,990.4 | 49,271.8 | | | |
| 4 | 1,197.6 | 193.7 | 66.6 | 13.4 | 12.7 | 0.5 | 0.2 | 1,418.1 | 9.5 | 0.0 | 9.5 | 1,285.7 | 14.4 | 18.4 | 10.2 | 28.6 | 14.8 | 13.4 | 0.0 | 71.2 | 2,784.5 | | | |
| 5 | 2,328.0 | 760.2 | 282.0 | 98.4 | 80.1 | 2.9 | 2.0 | 3,271.6 | 57.0 | 12.1 | 69.1 | 4,127.7 | 53.8 | 55.7 | 32.3 | 88.0 | 28.3 | 52.6 | 0.0 | 222.7 | 7,691.1 | | | |
| 合計 | 27,360.4 | 15,889.4 | 5,951.9 | 6,127.0 | 2,162.3 | 18.5 | 12.9 | 51,570.5 | 75.3 | 12.1 | 87.4 | 40,380.6 | 2,425.9 | 1,377.7 | 827.5 | 2,205.2 | 809.2 | 1,099.9 | 0.0 | 6,540.2 | 98,578.7 | | | |

様式-3 被害額（事業実施前（R4）：資産-10%） 水系名：新宮川 河川名：熊野川 流量規模：1/80 (百万円)

| 氾濫ブロック | 一般資産被害額 | | | | | | | | | | 農作物被害額 | | | 公共土木施設等被害額 | 営業停止損失 | 家庭における応急対策費用 | | | 事業所における応急対策費用 | 国・地方公共団体における応急対策費用 | その他の間接被害 | 小計 | 合計 | 備考 |
|--------|----------|----------|-----------|---------|---------|-------|------|----------|------|------|--------|----------|---------|------------|--------|--------------|-------|---------|---------------|--------------------|-----------|----|----|----|
| | 家屋 | 家庭用品 | 家庭用品(自動車) | 事業所資産 | | 農漁家資産 | | 小計 | 水稲 | 畑作物 | 小計 | 清掃労働対価 | 代替活動等 | | | 小計 | | | | | | | | |
| | | | | 償却 | 在庫 | 償却 | 在庫 | | | | | | | | | | | | | | | | | |
| 1 | 11,684.2 | 7,382.8 | 2,771.0 | 2,593.8 | 1,392.6 | 11.4 | 7.5 | 23,072.3 | 9.5 | 0.0 | 9.5 | 17,316.1 | 901.4 | 516.8 | 298.4 | 815.2 | 272.8 | 511.1 | 0.0 | 2,500.5 | 42,898.4 | | | |
| 2 | 9.1 | 10.0 | 2.7 | 2.1 | 0.1 | 0.0 | 0.0 | 21.3 | 0.0 | 0.0 | 0.0 | 15.8 | 3.1 | 1.5 | 0.6 | 2.1 | 0.7 | 0.7 | 0.0 | 6.6 | 43.7 | | | |
| 3 | 17,999.6 | 11,675.2 | 4,668.9 | 4,912.2 | 1,155.3 | 7.7 | 6.1 | 35,756.1 | 0.0 | 0.0 | 0.0 | 26,531.1 | 1,926.4 | 1,018.4 | 635.5 | 1,653.9 | 656.3 | 808.2 | 0.0 | 5,044.8 | 67,332.0 | | | |
| 4 | 1,284.8 | 253.8 | 105.2 | 16.0 | 14.3 | 0.6 | 0.3 | 1,569.8 | 9.7 | 0.0 | 9.7 | 1,409.3 | 16.5 | 21.6 | 11.8 | 33.4 | 17.8 | 17.6 | 0.0 | 85.3 | 3,074.1 | | | |
| 5 | 2,644.0 | 961.0 | 367.7 | 110.5 | 90.4 | 3.4 | 2.1 | 3,811.4 | 57.4 | 12.2 | 69.6 | 4,535.7 | 64.5 | 71.6 | 39.7 | 111.3 | 38.4 | 66.5 | 0.0 | 280.7 | 8,697.4 | | | |
| 合計 | 33,621.7 | 20,282.8 | 7,915.5 | 7,634.6 | 2,652.7 | 23.1 | 16.0 | 64,230.9 | 76.6 | 12.2 | 88.8 | 49,808.0 | 2,911.9 | 1,629.9 | 986.0 | 2,615.9 | 986.0 | 1,404.1 | 0.0 | 7,917.9 | 122,045.6 | | | |

様式-3 被害額（事業実施前（R4）：資産-10%） 水系名：新宮川 河川名：熊野川 流量規模：1/100 (百万円)

| 氾濫ブロック | 一般資産被害額 | | | | | | | | | | 農作物被害額 | | | 公共土木施設等被害額 | 営業停止損失 | 家庭における応急対策費用 | | | 事業所における応急対策費用 | 国・地方公共団体における応急対策費用 | その他の間接被害 | 小計 | 合計 | 備考 |
|--------|----------|----------|-----------|----------|---------|-------|------|-----------|-------|------|--------|----------|---------|------------|---------|--------------|---------|---------|---------------|--------------------|-----------|----|----|----|
| | 家屋 | 家庭用品 | 家庭用品(自動車) | 事業所資産 | | 農漁家資産 | | 小計 | 水稲 | 畑作物 | 小計 | 清掃労働対価 | 代替活動等 | | | 小計 | | | | | | | | |
| | | | | 償却 | 在庫 | 償却 | 在庫 | | | | | | | | | | | | | | | | | |
| 1 | 15,676.8 | 9,559.0 | 3,512.9 | 3,133.4 | 1,729.8 | 15.6 | 9.7 | 30,124.3 | 35.4 | 0.0 | 35.4 | 23,063.6 | 1,113.2 | 708.3 | 390.6 | 1,098.9 | 403.4 | 661.7 | 0.0 | 3,277.2 | 56,500.5 | | | |
| 2 | 10.2 | 12.2 | 3.6 | 2.6 | 0.2 | 0.0 | 0.0 | 25.2 | 0.0 | 0.0 | 0.0 | 18.7 | 3.3 | 1.6 | 0.7 | 2.3 | 0.8 | 0.8 | 0.0 | 7.2 | 51.1 | | | |
| 3 | 35,848.4 | 26,915.0 | 11,239.0 | 9,796.7 | 2,469.8 | 24.3 | 18.8 | 75,073.0 | 0.0 | 0.0 | 0.0 | 55,704.1 | 3,280.2 | 1,739.3 | 1,135.4 | 2,874.7 | 1,270.5 | 1,863.1 | 0.0 | 9,288.5 | 140,065.6 | | | |
| 4 | 3,389.2 | 758.2 | 249.4 | 87.4 | 56.0 | 2.1 | 1.1 | 4,294.0 | 25.7 | 0.4 | 26.1 | 3,815.9 | 65.8 | 72.4 | 35.3 | 107.7 | 82.5 | 52.5 | 0.0 | 308.5 | 8,444.5 | | | |
| 5 | 5,884.1 | 1,566.4 | 454.4 | 239.4 | 208.8 | 7.6 | 3.4 | 7,909.7 | 60.0 | 15.4 | 75.4 | 7,684.2 | 186.1 | 191.0 | 85.0 | 276.0 | 133.8 | 108.4 | 0.0 | 704.3 | 16,373.6 | | | |
| 合計 | 60,808.7 | 38,810.8 | 15,459.3 | 13,259.5 | 4,464.6 | 49.6 | 33.0 | 117,426.2 | 121.1 | 15.8 | 136.9 | 90,286.5 | 4,648.6 | 2,712.6 | 1,647.0 | 4,359.6 | 1,891.0 | 2,686.5 | 0.0 | 13,585.7 | 221,435.3 | | | |

様式-3 被害額（当面整備（R7）：資産-10%） 水系名：新宮川 河川名：熊野川 流量規模：1/1.6 (百万円)

| 冠蓋ブロック | 一般資産被害額 | | | 事業所資産 | | | | 農漁家資産 | | | | 農作物被害額 | | | 公共土木施設等被害額 | 営業停止損失 | 家屋における応急対策費用 | | | 事業所における応急対策費用 | 国・地方公共団体における応急対策費用 | その他の間接被害 | 小計 | 合計 | 備考 | | | |
|--------|---------|------|-----------|-------|-----|-------|-----|-------|-----|-----|-----|--------|-------|-----|------------|--------|--------------|-----|-----|---------------|--------------------|----------|-----|-----|-----|-----|-----|-----|
| | 家屋 | 家庭用品 | 家庭用品(自動車) | 事業所資産 | | 農漁家資産 | | 小計 | 水稲 | 畑作物 | 小計 | 清掃労働対価 | 代替活動等 | 小計 | | | | | | | | | | | | | | |
| | | | | 償却 | 在庫 | 償却 | 在庫 | | | | | | | | | | | | | | | | | | | | | |
| 1 | 0.0 | 0.0 | 0.0 | 0.0 | 0.0 | 0.0 | 0.0 | 0.0 | 0.0 | 0.0 | 0.0 | 0.0 | 0.0 | 0.0 | 0.0 | 0.0 | 0.0 | 0.0 | 0.0 | 0.0 | 0.0 | 0.0 | 0.0 | 0.0 | 0.0 | 0.0 | 0.0 | |
| 2 | 0.0 | 0.0 | 0.0 | 0.0 | 0.0 | 0.0 | 0.0 | 0.0 | 0.0 | 0.0 | 0.0 | 0.0 | 0.0 | 0.0 | 0.0 | 0.0 | 0.0 | 0.0 | 0.0 | 0.0 | 0.0 | 0.0 | 0.0 | 0.0 | 0.0 | 0.0 | 0.0 | 0.0 |
| 3 | 0.0 | 0.0 | 0.0 | 0.0 | 0.0 | 0.0 | 0.0 | 0.0 | 0.0 | 0.0 | 0.0 | 0.0 | 0.0 | 0.0 | 0.0 | 0.0 | 0.0 | 0.0 | 0.0 | 0.0 | 0.0 | 0.0 | 0.0 | 0.0 | 0.0 | 0.0 | 0.0 | 0.0 |
| 4 | 0.0 | 0.0 | 0.0 | 0.0 | 0.0 | 0.0 | 0.0 | 0.0 | 0.0 | 0.0 | 0.0 | 0.0 | 0.0 | 0.0 | 0.0 | 0.0 | 0.0 | 0.0 | 0.0 | 0.0 | 0.0 | 0.0 | 0.0 | 0.0 | 0.0 | 0.0 | 0.0 | 0.0 |
| 5 | 0.0 | 0.0 | 0.0 | 0.0 | 0.0 | 0.0 | 0.0 | 0.0 | 0.0 | 0.0 | 0.0 | 0.0 | 0.0 | 0.0 | 0.0 | 0.0 | 0.0 | 0.0 | 0.0 | 0.0 | 0.0 | 0.0 | 0.0 | 0.0 | 0.0 | 0.0 | 0.0 | 0.0 |
| 合計 | 0.0 | 0.0 | 0.0 | 0.0 | 0.0 | 0.0 | 0.0 | 0.0 | 0.0 | 0.0 | 0.0 | 0.0 | 0.0 | 0.0 | 0.0 | 0.0 | 0.0 | 0.0 | 0.0 | 0.0 | 0.0 | 0.0 | 0.0 | 0.0 | 0.0 | 0.0 | 0.0 | 0.0 |

様式-3 被害額（当面整備（R7）：資産-10%） 水系名：新宮川 河川名：熊野川 流量規模：1/5 (百万円)

| 冠蓋ブロック | 一般資産被害額 | | | 事業所資産 | | | | 農漁家資産 | | | | 農作物被害額 | | | 公共土木施設等被害額 | 営業停止損失 | 家屋における応急対策費用 | | | 事業所における応急対策費用 | 国・地方公共団体における応急対策費用 | その他の間接被害 | 小計 | 合計 | 備考 | | | |
|--------|---------|------|-----------|-------|-----|-------|-----|-------|------|-----|------|---------|-------|------|------------|--------|--------------|-----|-----|---------------|--------------------|----------|-----|-----|-----|---------|------|-----|
| | 家屋 | 家庭用品 | 家庭用品(自動車) | 事業所資産 | | 農漁家資産 | | 小計 | 水稲 | 畑作物 | 小計 | 清掃労働対価 | 代替活動等 | 小計 | | | | | | | | | | | | | | |
| | | | | 償却 | 在庫 | 償却 | 在庫 | | | | | | | | | | | | | | | | | | | | | |
| 1 | 0.0 | 0.0 | 0.0 | 0.0 | 0.0 | 0.0 | 0.0 | 0.0 | 0.0 | 0.0 | 0.0 | 0.0 | 0.0 | 0.0 | 0.0 | 0.0 | 0.0 | 0.0 | 0.0 | 0.0 | 0.0 | 0.0 | 0.0 | 0.0 | 0.0 | 0.0 | 0.0 | 0.0 |
| 2 | 0.0 | 0.0 | 0.0 | 0.0 | 0.0 | 0.0 | 0.0 | 0.0 | 0.0 | 0.0 | 0.0 | 0.0 | 0.0 | 0.0 | 0.0 | 0.0 | 0.0 | 0.0 | 0.0 | 0.0 | 0.0 | 0.0 | 0.0 | 0.0 | 0.0 | 0.0 | 0.0 | 0.0 |
| 3 | 0.0 | 0.0 | 0.0 | 0.0 | 0.0 | 0.0 | 0.0 | 0.0 | 0.0 | 0.0 | 0.0 | 0.0 | 0.0 | 0.0 | 0.0 | 0.0 | 0.0 | 0.0 | 0.0 | 0.0 | 0.0 | 0.0 | 0.0 | 0.0 | 0.0 | 0.0 | 0.0 | 0.0 |
| 4 | 0.0 | 0.0 | 0.0 | 0.0 | 0.0 | 0.0 | 0.0 | 0.0 | 0.0 | 0.0 | 3.5 | 0.0 | 3.5 | 96.3 | 0.0 | 0.0 | 0.0 | 0.0 | 0.0 | 0.0 | 0.0 | 0.0 | 0.0 | 0.0 | 0.0 | 0.0 | 99.8 | 0.0 |
| 5 | 0.0 | 0.0 | 0.0 | 0.0 | 0.0 | 0.0 | 0.0 | 0.0 | 39.6 | 2.4 | 42.0 | 1,111.3 | 0.0 | 0.0 | 0.0 | 0.0 | 0.0 | 0.0 | 0.0 | 0.0 | 0.0 | 0.0 | 0.0 | 0.0 | 0.0 | 1,153.3 | 0.0 | |
| 合計 | 0.0 | 0.0 | 0.0 | 0.0 | 0.0 | 0.0 | 0.0 | 0.0 | 43.1 | 2.4 | 45.5 | 1,207.6 | 0.0 | 0.0 | 0.0 | 0.0 | 0.0 | 0.0 | 0.0 | 0.0 | 0.0 | 0.0 | 0.0 | 0.0 | 0.0 | 1,253.1 | 0.0 | 0.0 |

様式-3 被害額（当面整備（R7）：資産-10%） 水系名：新宮川 河川名：熊野川 流量規模：1/10 (百万円)

| 冠蓋ブロック | 一般資産被害額 | | | 事業所資産 | | | | 農漁家資産 | | | | 農作物被害額 | | | 公共土木施設等被害額 | 営業停止損失 | 家屋における応急対策費用 | | | 事業所における応急対策費用 | 国・地方公共団体における応急対策費用 | その他の間接被害 | 小計 | 合計 | 備考 | | | |
|--------|---------|------|-----------|-------|-----|-------|-----|-------|------|-----|------|---------|-------|-----|------------|--------|--------------|-----|-----|---------------|--------------------|----------|-----|-----|-----|---------|-----|-----|
| | 家屋 | 家庭用品 | 家庭用品(自動車) | 事業所資産 | | 農漁家資産 | | 小計 | 水稲 | 畑作物 | 小計 | 清掃労働対価 | 代替活動等 | 小計 | | | | | | | | | | | | | | |
| | | | | 償却 | 在庫 | 償却 | 在庫 | | | | | | | | | | | | | | | | | | | | | |
| 1 | 0.0 | 0.0 | 0.0 | 0.0 | 0.0 | 0.0 | 0.0 | 0.0 | 0.0 | 0.0 | 0.0 | 0.0 | 0.0 | 0.0 | 0.0 | 0.0 | 0.0 | 0.0 | 0.0 | 0.0 | 0.0 | 0.0 | 0.0 | 0.0 | 0.0 | 0.0 | 0.0 | 0.0 |
| 2 | 0.0 | 0.0 | 0.0 | 0.0 | 0.0 | 0.0 | 0.0 | 0.0 | 0.0 | 0.0 | 0.0 | 0.0 | 0.0 | 0.0 | 0.0 | 0.0 | 0.0 | 0.0 | 0.0 | 0.0 | 0.0 | 0.0 | 0.0 | 0.0 | 0.0 | 0.0 | 0.0 | 0.0 |
| 3 | 0.0 | 0.0 | 0.0 | 0.0 | 0.0 | 0.0 | 0.0 | 0.0 | 0.0 | 0.0 | 0.0 | 0.0 | 0.0 | 0.0 | 0.0 | 0.0 | 0.0 | 0.0 | 0.0 | 0.0 | 0.0 | 0.0 | 0.0 | 0.0 | 0.0 | 0.0 | 0.0 | 0.0 |
| 4 | 0.0 | 0.0 | 0.0 | 0.0 | 0.0 | 0.0 | 0.0 | 0.0 | 0.0 | 4.8 | 0.0 | 4.8 | 133.4 | 0.0 | 0.0 | 0.0 | 0.0 | 0.0 | 0.0 | 0.0 | 0.0 | 0.0 | 0.0 | 0.0 | 0.0 | 138.2 | 0.0 | 0.0 |
| 5 | 0.0 | 0.0 | 0.0 | 0.0 | 0.0 | 0.0 | 0.0 | 0.0 | 48.2 | 3.0 | 51.2 | 1,348.3 | 0.0 | 0.0 | 0.0 | 0.0 | 0.0 | 0.0 | 0.0 | 0.0 | 0.0 | 0.0 | 0.0 | 0.0 | 0.0 | 1,399.5 | 0.0 | |
| 合計 | 0.0 | 0.0 | 0.0 | 0.0 | 0.0 | 0.0 | 0.0 | 0.0 | 53.0 | 3.0 | 56.0 | 1,481.7 | 0.0 | 0.0 | 0.0 | 0.0 | 0.0 | 0.0 | 0.0 | 0.0 | 0.0 | 0.0 | 0.0 | 0.0 | 0.0 | 1,537.7 | 0.0 | 0.0 |

様式-3 被害額（当面整備（R7）：資産-10%） 水系名：新宮川 河川名：熊野川 流量規模：1/20 (百万円)

| 冠蓋ブロック | 一般資産被害額 | | | 事業所資産 | | | | 農漁家資産 | | | | 農作物被害額 | | | 公共土木施設等被害額 | 営業停止損失 | 家屋における応急対策費用 | | | 事業所における応急対策費用 | 国・地方公共団体における応急対策費用 | その他の間接被害 | 小計 | 合計 | 備考 | | | |
|--------|---------|------|-----------|-------|-----|-------|-----|-------|------|-----|------|---------|-------|-----|------------|--------|--------------|-----|-----|---------------|--------------------|----------|-----|---------|-----|-----|-----|-----|
| | 家屋 | 家庭用品 | 家庭用品(自動車) | 事業所資産 | | 農漁家資産 | | 小計 | 水稲 | 畑作物 | 小計 | 清掃労働対価 | 代替活動等 | 小計 | | | | | | | | | | | | | | |
| | | | | 償却 | 在庫 | 償却 | 在庫 | | | | | | | | | | | | | | | | | | | | | |
| 1 | 25.1 | 7.5 | 0.4 | 2.6 | 1.1 | 0.0 | 0.0 | 36.3 | 0.0 | 0.0 | 0.0 | 26.8 | 2.3 | 4.7 | 2.4 | 7.1 | 2.0 | 0.5 | 0.0 | 11.9 | 75.0 | 0.0 | 0.0 | 75.0 | 0.0 | 0.0 | 0.0 | 0.0 |
| 2 | 5.0 | 7.7 | 2.6 | 1.7 | 0.1 | 0.0 | 0.0 | 14.5 | 0.0 | 0.0 | 0.0 | 10.9 | 1.1 | 0.5 | 0.3 | 0.8 | 0.2 | 0.5 | 0.0 | 2.6 | 28.0 | 0.0 | 0.0 | 28.0 | 0.0 | 0.0 | 0.0 | 0.0 |
| 3 | 78.2 | 36.5 | 14.8 | 0.5 | 0.4 | 0.0 | 0.0 | 115.6 | 0.0 | 0.0 | 0.0 | 85.7 | 0.4 | 2.0 | 1.3 | 3.3 | 0.7 | 2.5 | 0.0 | 6.9 | 208.2 | 0.0 | 0.0 | 208.2 | 0.0 | 0.0 | 0.0 | 0.0 |
| 4 | 0.0 | 0.0 | 0.0 | 0.0 | 0.0 | 0.0 | 0.0 | 0.0 | 5.2 | 0.0 | 5.2 | 133.4 | 0.0 | 0.0 | 0.0 | 0.0 | 0.0 | 0.0 | 0.0 | 0.0 | 138.6 | 0.0 | 0.0 | 138.6 | 0.0 | 0.0 | 0.0 | 0.0 |
| 5 | 0.0 | 0.0 | 0.0 | 0.0 | 0.0 | 0.0 | 0.0 | 0.0 | 51.2 | 4.4 | 55.6 | 1,485.4 | 0.0 | 0.0 | 0.0 | 0.0 | 0.0 | 0.0 | 0.0 | 0.0 | 1,541.0 | 0.0 | 0.0 | 1,541.0 | 0.0 | 0.0 | 0.0 | 0.0 |
| 合計 | 108.3 | 51.7 | 17.8 | 4.8 | 1.6 | 0.0 | 0.0 | 166.4 | 56.4 | 4.4 | 60.8 | 1,742.2 | 3.8 | 7.2 | 4.0 | 11.2 | 2.9 | 3.5 | 0.0 | 21.4 | 1,990.8 | 0.0 | 0.0 | 1,990.8 | 0.0 | 0.0 | 0.0 | 0.0 |

様式-3 被害額（当面整備（R7）：資産-10%） 水系名：新宮川 河川名：熊野川 流量規模：1/40 (百万円)

| 氾濫ブロック | 一般資産被害額 | | | | | | | | | | 農作物被害額 | | | 公共土木施設等被害額 | 営業停止損失 | 家屋における応急対策費用 | | | 事業所における応急対策費用 | 国・地方公共団体における応急対策費用 | その他の間接被害 | 小計 | 合計 | 備考 |
|--------|----------|---------|-----------|---------|---------|-------|-----|----------|------|------|--------|----------|---------|------------|--------|--------------|-------|-------|---------------|--------------------|----------|----|----|----|
| | 家屋 | 家庭用品 | 家庭用品(自動車) | 事業所資産 | | 農漁家資産 | | 小計 | 水稲 | 畑作物 | 小計 | 清掃労働対価 | 代替活動等 | | | 小計 | | | | | | | | |
| | | | | 償却 | 在庫 | 償却 | 在庫 | | | | | | | | | | | | | | | | | |
| 1 | 7,752.7 | 5,211.6 | 2,130.4 | 1,692.0 | 801.7 | 6.7 | 4.8 | 15,469.5 | 5.5 | 0.0 | 5.5 | 11,604.3 | 595.9 | 338.0 | 213.6 | 551.6 | 164.1 | 360.8 | 0.0 | 1,672.4 | 28,751.7 | | | |
| 2 | 7.0 | 9.7 | 2.7 | 2.0 | 0.1 | 0.0 | 0.0 | 18.8 | 0.0 | 0.0 | 0.0 | 13.9 | 2.2 | 1.1 | 0.5 | 1.6 | 0.5 | 0.7 | 0.0 | 5.0 | 37.7 | | | |
| 3 | 4,905.8 | 2,344.4 | 840.3 | 874.4 | 212.6 | 0.8 | 0.7 | 8,338.7 | 0.0 | 0.0 | 0.0 | 6,187.2 | 565.4 | 365.4 | 202.5 | 567.9 | 207.8 | 162.3 | 0.0 | 1,503.4 | 16,029.3 | | | |
| 4 | 665.4 | 98.9 | 28.1 | 5.9 | 6.3 | 0.3 | 0.1 | 776.9 | 8.1 | 0.0 | 8.1 | 784.0 | 9.6 | 13.8 | 6.6 | 20.4 | 11.7 | 6.8 | 0.0 | 48.5 | 1,617.5 | | | |
| 5 | 1,446.4 | 511.7 | 201.9 | 51.4 | 40.8 | 1.5 | 1.1 | 2,052.9 | 56.2 | 11.5 | 67.7 | 3,204.9 | 38.0 | 36.8 | 22.3 | 59.1 | 19.8 | 35.4 | 0.0 | 152.3 | 5,477.8 | | | |
| 合計 | 14,777.3 | 8,176.3 | 3,203.4 | 2,625.7 | 1,061.5 | 9.3 | 6.7 | 26,656.8 | 69.8 | 11.5 | 81.3 | 21,794.3 | 1,211.1 | 755.1 | 445.5 | 1,200.6 | 403.9 | 566.0 | 0.0 | 3,381.6 | 51,914.0 | | | |

様式-3 被害額（当面整備（R7）：資産-10%） 水系名：新宮川 河川名：熊野川 流量規模：1/60 (百万円)

| 氾濫ブロック | 一般資産被害額 | | | | | | | | | | 農作物被害額 | | | 公共土木施設等被害額 | 営業停止損失 | 家屋における応急対策費用 | | | 事業所における応急対策費用 | 国・地方公共団体における応急対策費用 | その他の間接被害 | 小計 | 合計 | 備考 |
|--------|----------|----------|-----------|---------|---------|-------|------|----------|------|------|--------|----------|---------|------------|--------|--------------|-------|-------|---------------|--------------------|----------|----|----|----|
| | 家屋 | 家庭用品 | 家庭用品(自動車) | 事業所資産 | | 農漁家資産 | | 小計 | 水稲 | 畑作物 | 小計 | 清掃労働対価 | 代替活動等 | | | 小計 | | | | | | | | |
| | | | | 償却 | 在庫 | 償却 | 在庫 | | | | | | | | | | | | | | | | | |
| 1 | 9,476.9 | 6,198.6 | 2,449.6 | 2,074.0 | 1,044.5 | 9.1 | 6.3 | 18,809.4 | 7.3 | 0.0 | 7.3 | 14,108.3 | 723.0 | 419.9 | 253.5 | 673.4 | 209.7 | 429.1 | 0.0 | 2,035.2 | 34,960.2 | | | |
| 2 | 8.7 | 9.9 | 2.7 | 2.0 | 0.1 | 0.0 | 0.0 | 20.7 | 0.0 | 0.0 | 0.0 | 15.4 | 2.9 | 1.4 | 0.6 | 2.0 | 0.7 | 0.7 | 0.0 | 6.3 | 42.4 | | | |
| 3 | 9,474.9 | 5,548.5 | 2,067.6 | 2,660.1 | 601.2 | 3.1 | 2.4 | 18,290.2 | 0.0 | 0.0 | 0.0 | 13,571.3 | 1,227.7 | 663.5 | 387.2 | 1,050.7 | 426.1 | 384.1 | 0.0 | 3,088.6 | 34,950.1 | | | |
| 4 | 1,176.2 | 190.7 | 66.6 | 13.2 | 12.5 | 0.4 | 0.2 | 1,393.2 | 9.4 | 0.0 | 9.4 | 1,267.2 | 14.2 | 18.1 | 10.0 | 28.1 | 14.6 | 13.2 | 0.0 | 70.1 | 2,739.9 | | | |
| 5 | 2,109.1 | 698.5 | 270.1 | 91.5 | 73.0 | 2.5 | 1.7 | 2,976.3 | 56.9 | 12.0 | 68.9 | 3,904.9 | 50.1 | 48.4 | 29.0 | 77.4 | 25.0 | 48.4 | 0.0 | 200.9 | 7,151.0 | | | |
| 合計 | 22,245.8 | 12,646.2 | 4,856.6 | 4,840.8 | 1,731.3 | 15.1 | 10.6 | 41,489.8 | 73.6 | 12.0 | 85.6 | 32,867.1 | 2,017.9 | 1,151.3 | 680.3 | 1,831.6 | 676.1 | 875.5 | 0.0 | 5,401.1 | 79,843.6 | | | |

様式-3 被害額（当面整備（R7）：資産-10%） 水系名：新宮川 河川名：熊野川 流量規模：1/80 (百万円)

| 氾濫ブロック | 一般資産被害額 | | | | | | | | | | 農作物被害額 | | | 公共土木施設等被害額 | 営業停止損失 | 家屋における応急対策費用 | | | 事業所における応急対策費用 | 国・地方公共団体における応急対策費用 | その他の間接被害 | 小計 | 合計 | 備考 |
|--------|----------|----------|-----------|---------|---------|-------|------|----------|------|------|--------|----------|---------|------------|--------|--------------|-------|---------|---------------|--------------------|-----------|----|----|----|
| | 家屋 | 家庭用品 | 家庭用品(自動車) | 事業所資産 | | 農漁家資産 | | 小計 | 水稲 | 畑作物 | 小計 | 清掃労働対価 | 代替活動等 | | | 小計 | | | | | | | | |
| | | | | 償却 | 在庫 | 償却 | 在庫 | | | | | | | | | | | | | | | | | |
| 1 | 10,803.2 | 6,946.5 | 2,665.3 | 2,420.5 | 1,299.5 | 10.4 | 6.9 | 21,487.0 | 9.0 | 0.0 | 9.0 | 16,124.9 | 832.0 | 473.7 | 279.3 | 753.0 | 248.4 | 480.9 | 0.0 | 2,314.3 | 39,935.2 | | | |
| 2 | 9.1 | 10.0 | 2.7 | 2.1 | 0.1 | 0.0 | 0.0 | 21.3 | 0.0 | 0.0 | 0.0 | 15.8 | 3.1 | 1.5 | 0.6 | 2.1 | 0.7 | 0.7 | 0.0 | 6.6 | 43.7 | | | |
| 3 | 15,005.0 | 9,342.3 | 3,518.0 | 4,040.6 | 961.8 | 6.1 | 4.8 | 29,360.6 | 0.0 | 0.0 | 0.0 | 21,785.7 | 1,680.7 | 901.9 | 554.9 | 1,456.8 | 567.6 | 646.7 | 0.0 | 4,351.8 | 55,498.1 | | | |
| 4 | 1,231.0 | 233.4 | 99.3 | 14.6 | 13.5 | 0.5 | 0.3 | 1,493.3 | 9.6 | 0.0 | 9.6 | 1,348.8 | 15.3 | 19.5 | 10.7 | 30.2 | 16.5 | 16.2 | 0.0 | 78.2 | 2,929.9 | | | |
| 5 | 2,553.5 | 924.7 | 361.7 | 106.2 | 86.2 | 3.2 | 2.1 | 3,675.9 | 57.2 | 12.2 | 69.4 | 4,431.4 | 62.3 | 67.3 | 38.3 | 105.6 | 36.9 | 64.0 | 0.0 | 268.8 | 8,445.5 | | | |
| 合計 | 29,601.8 | 17,456.9 | 6,647.0 | 6,584.0 | 2,361.1 | 20.2 | 14.1 | 56,038.1 | 75.8 | 12.2 | 88.0 | 43,706.6 | 2,593.4 | 1,463.9 | 883.8 | 2,347.7 | 870.1 | 1,208.5 | 0.0 | 7,019.7 | 106,852.4 | | | |

様式-3 被害額（当面整備（R7）：資産-10%） 水系名：新宮川 河川名：熊野川 流量規模：1/100 (百万円)

| 氾濫ブロック | 一般資産被害額 | | | | | | | | | | 農作物被害額 | | | 公共土木施設等被害額 | 営業停止損失 | 家屋における応急対策費用 | | | 事業所における応急対策費用 | 国・地方公共団体における応急対策費用 | その他の間接被害 | 小計 | 合計 | 備考 |
|--------|----------|----------|-----------|----------|---------|-------|------|-----------|-------|------|--------|----------|---------|------------|---------|--------------|---------|---------|---------------|--------------------|-----------|----|----|----|
| | 家屋 | 家庭用品 | 家庭用品(自動車) | 事業所資産 | | 農漁家資産 | | 小計 | 水稲 | 畑作物 | 小計 | 清掃労働対価 | 代替活動等 | | | 小計 | | | | | | | | |
| | | | | 償却 | 在庫 | 償却 | 在庫 | | | | | | | | | | | | | | | | | |
| 1 | 15,481.9 | 9,441.8 | 3,467.2 | 3,095.2 | 1,708.9 | 15.5 | 9.7 | 29,753.0 | 35.0 | 0.0 | 35.0 | 22,784.4 | 1,100.1 | 697.9 | 386.7 | 1,084.6 | 393.6 | 653.6 | 0.0 | 3,231.9 | 55,804.3 | | | |
| 2 | 9.8 | 11.6 | 3.6 | 2.3 | 0.2 | 0.0 | 0.0 | 23.9 | 0.0 | 0.0 | 0.0 | 17.7 | 3.2 | 1.5 | 0.7 | 2.2 | 0.7 | 0.8 | 0.0 | 6.9 | 48.5 | | | |
| 3 | 31,273.8 | 23,327.4 | 9,821.5 | 8,374.4 | 2,107.9 | 19.3 | 15.4 | 65,118.2 | 0.0 | 0.0 | 0.0 | 48,317.7 | 2,906.9 | 1,544.6 | 1,021.3 | 2,565.9 | 1,051.2 | 1,614.8 | 0.0 | 8,138.8 | 121,574.7 | | | |
| 4 | 3,294.4 | 711.4 | 236.2 | 83.5 | 54.4 | 1.9 | 1.0 | 4,146.6 | 25.2 | 0.4 | 25.6 | 3,687.8 | 61.4 | 66.9 | 32.8 | 99.7 | 77.3 | 49.3 | 0.0 | 287.7 | 8,147.7 | | | |
| 5 | 5,532.0 | 1,514.4 | 447.1 | 237.0 | 205.7 | 7.1 | 3.2 | 7,499.4 | 59.7 | 15.1 | 74.8 | 7,364.8 | 175.7 | 174.4 | 78.8 | 253.2 | 119.8 | 104.8 | 0.0 | 653.5 | 15,592.5 | | | |
| 合計 | 55,591.9 | 35,006.6 | 13,975.6 | 11,792.4 | 4,077.1 | 43.8 | 29.3 | 106,541.1 | 119.9 | 15.5 | 135.4 | 82,172.4 | 4,247.3 | 2,485.3 | 1,520.3 | 4,005.6 | 1,642.6 | 2,423.3 | 0.0 | 12,318.8 | 201,167.7 | | | |

様式-3 被害額（事業実施後（R33）：資産-10%） 水系名：新宮川 河川名：熊野川 流量規模：1/1.6 (百万円)

| 汎用ブロック | 一般資産被害額 | | | 事業所資産 | | | | 農漁家資産 | | | | 農作物被害額 | | | 公共土木施設等被害額 | 営業停止損失 | 家屋における応急対策費用 | | | 事業所における応急対策費用 | 国・地方公共団体における応急対策費用 | その他の間接被害 | 小計 | 合計 | 備考 | | | | |
|--------|---------|------|-----------|-------|-----|-------|-----|-------|-----|-----|-----|--------|-------|-----|------------|--------|--------------|-----|-----|---------------|--------------------|----------|-----|-----|-----|-----|-----|-----|-----|
| | 家屋 | 家庭用品 | 家庭用品(自動車) | 事業所資産 | | 農漁家資産 | | 小計 | 水稲 | 畑作物 | 小計 | 清掃労働対価 | 代替活動等 | 小計 | | | | | | | | | | | | | | | |
| | | | | 償却 | 在庫 | 償却 | 在庫 | | | | | | | | | | | | | | | | | | | | | | |
| 1 | 0.0 | 0.0 | 0.0 | 0.0 | 0.0 | 0.0 | 0.0 | 0.0 | 0.0 | 0.0 | 0.0 | 0.0 | 0.0 | 0.0 | 0.0 | 0.0 | 0.0 | 0.0 | 0.0 | 0.0 | 0.0 | 0.0 | 0.0 | 0.0 | 0.0 | 0.0 | 0.0 | 0.0 | |
| 2 | 0.0 | 0.0 | 0.0 | 0.0 | 0.0 | 0.0 | 0.0 | 0.0 | 0.0 | 0.0 | 0.0 | 0.0 | 0.0 | 0.0 | 0.0 | 0.0 | 0.0 | 0.0 | 0.0 | 0.0 | 0.0 | 0.0 | 0.0 | 0.0 | 0.0 | 0.0 | 0.0 | 0.0 | 0.0 |
| 3 | 0.0 | 0.0 | 0.0 | 0.0 | 0.0 | 0.0 | 0.0 | 0.0 | 0.0 | 0.0 | 0.0 | 0.0 | 0.0 | 0.0 | 0.0 | 0.0 | 0.0 | 0.0 | 0.0 | 0.0 | 0.0 | 0.0 | 0.0 | 0.0 | 0.0 | 0.0 | 0.0 | 0.0 | 0.0 |
| 4 | 0.0 | 0.0 | 0.0 | 0.0 | 0.0 | 0.0 | 0.0 | 0.0 | 0.0 | 0.0 | 0.0 | 0.0 | 0.0 | 0.0 | 0.0 | 0.0 | 0.0 | 0.0 | 0.0 | 0.0 | 0.0 | 0.0 | 0.0 | 0.0 | 0.0 | 0.0 | 0.0 | 0.0 | 0.0 |
| 5 | 0.0 | 0.0 | 0.0 | 0.0 | 0.0 | 0.0 | 0.0 | 0.0 | 0.0 | 0.0 | 0.0 | 0.0 | 0.0 | 0.0 | 0.0 | 0.0 | 0.0 | 0.0 | 0.0 | 0.0 | 0.0 | 0.0 | 0.0 | 0.0 | 0.0 | 0.0 | 0.0 | 0.0 | 0.0 |
| 合計 | 0.0 | 0.0 | 0.0 | 0.0 | 0.0 | 0.0 | 0.0 | 0.0 | 0.0 | 0.0 | 0.0 | 0.0 | 0.0 | 0.0 | 0.0 | 0.0 | 0.0 | 0.0 | 0.0 | 0.0 | 0.0 | 0.0 | 0.0 | 0.0 | 0.0 | 0.0 | 0.0 | 0.0 | 0.0 |

様式-3 被害額（事業実施後（R33）：資産-10%） 水系名：新宮川 河川名：熊野川 流量規模：1/5 (百万円)

| 汎用ブロック | 一般資産被害額 | | | 事業所資産 | | | | 農漁家資産 | | | | 農作物被害額 | | | 公共土木施設等被害額 | 営業停止損失 | 家屋における応急対策費用 | | | 事業所における応急対策費用 | 国・地方公共団体における応急対策費用 | その他の間接被害 | 小計 | 合計 | 備考 | | | | |
|--------|---------|------|-----------|-------|-----|-------|-----|-------|-----|------|-----|--------|-------|-----|------------|--------|--------------|-----|-----|---------------|--------------------|----------|-----|-----|-----|-----|-------|------|-----|
| | 家屋 | 家庭用品 | 家庭用品(自動車) | 事業所資産 | | 農漁家資産 | | 小計 | 水稲 | 畑作物 | 小計 | 清掃労働対価 | 代替活動等 | 小計 | | | | | | | | | | | | | | | |
| | | | | 償却 | 在庫 | 償却 | 在庫 | | | | | | | | | | | | | | | | | | | | | | |
| 1 | 0.0 | 0.0 | 0.0 | 0.0 | 0.0 | 0.0 | 0.0 | 0.0 | 0.0 | 0.0 | 0.0 | 0.0 | 0.0 | 0.0 | 0.0 | 0.0 | 0.0 | 0.0 | 0.0 | 0.0 | 0.0 | 0.0 | 0.0 | 0.0 | 0.0 | 0.0 | 0.0 | 0.0 | 0.0 |
| 2 | 0.0 | 0.0 | 0.0 | 0.0 | 0.0 | 0.0 | 0.0 | 0.0 | 0.0 | 0.0 | 0.0 | 0.0 | 0.0 | 0.0 | 0.0 | 0.0 | 0.0 | 0.0 | 0.0 | 0.0 | 0.0 | 0.0 | 0.0 | 0.0 | 0.0 | 0.0 | 0.0 | 0.0 | 0.0 |
| 3 | 0.0 | 0.0 | 0.0 | 0.0 | 0.0 | 0.0 | 0.0 | 0.0 | 0.0 | 0.0 | 0.0 | 0.0 | 0.0 | 0.0 | 0.0 | 0.0 | 0.0 | 0.0 | 0.0 | 0.0 | 0.0 | 0.0 | 0.0 | 0.0 | 0.0 | 0.0 | 0.0 | 0.0 | 0.0 |
| 4 | 0.0 | 0.0 | 0.0 | 0.0 | 0.0 | 0.0 | 0.0 | 0.0 | 0.0 | 1.5 | 0.0 | 1.5 | 48.2 | 0.0 | 0.0 | 0.0 | 0.0 | 0.0 | 0.0 | 0.0 | 0.0 | 0.0 | 0.0 | 0.0 | 0.0 | 0.0 | 0.0 | 49.7 | 0.0 |
| 5 | 0.0 | 0.0 | 0.0 | 0.0 | 0.0 | 0.0 | 0.0 | 0.0 | 0.0 | 11.8 | 1.6 | 13.4 | 355.6 | 0.0 | 0.0 | 0.0 | 0.0 | 0.0 | 0.0 | 0.0 | 0.0 | 0.0 | 0.0 | 0.0 | 0.0 | 0.0 | 369.0 | 0.0 | |
| 合計 | 0.0 | 0.0 | 0.0 | 0.0 | 0.0 | 0.0 | 0.0 | 0.0 | 0.0 | 13.3 | 1.6 | 14.9 | 403.8 | 0.0 | 0.0 | 0.0 | 0.0 | 0.0 | 0.0 | 0.0 | 0.0 | 0.0 | 0.0 | 0.0 | 0.0 | 0.0 | 418.7 | 0.0 | |

様式-3 被害額（事業実施後（R33）：資産-10%） 水系名：新宮川 河川名：熊野川 流量規模：1/10 (百万円)

| 汎用ブロック | 一般資産被害額 | | | 事業所資産 | | | | 農漁家資産 | | | | 農作物被害額 | | | 公共土木施設等被害額 | 営業停止損失 | 家屋における応急対策費用 | | | 事業所における応急対策費用 | 国・地方公共団体における応急対策費用 | その他の間接被害 | 小計 | 合計 | 備考 | | | | |
|--------|---------|------|-----------|-------|-----|-------|-----|-------|-----|------|-----|--------|---------|-----|------------|--------|--------------|-----|-----|---------------|--------------------|----------|-----|-----|-----|---------|------|-----|-----|
| | 家屋 | 家庭用品 | 家庭用品(自動車) | 事業所資産 | | 農漁家資産 | | 小計 | 水稲 | 畑作物 | 小計 | 清掃労働対価 | 代替活動等 | 小計 | | | | | | | | | | | | | | | |
| | | | | 償却 | 在庫 | 償却 | 在庫 | | | | | | | | | | | | | | | | | | | | | | |
| 1 | 0.0 | 0.0 | 0.0 | 0.0 | 0.0 | 0.0 | 0.0 | 0.0 | 0.0 | 0.0 | 0.0 | 0.0 | 0.0 | 0.0 | 0.0 | 0.0 | 0.0 | 0.0 | 0.0 | 0.0 | 0.0 | 0.0 | 0.0 | 0.0 | 0.0 | 0.0 | 0.0 | 0.0 | 0.0 |
| 2 | 0.0 | 0.0 | 0.0 | 0.0 | 0.0 | 0.0 | 0.0 | 0.0 | 0.0 | 0.0 | 0.0 | 0.0 | 0.0 | 0.0 | 0.0 | 0.0 | 0.0 | 0.0 | 0.0 | 0.0 | 0.0 | 0.0 | 0.0 | 0.0 | 0.0 | 0.0 | 0.0 | 0.0 | 0.0 |
| 3 | 0.0 | 0.0 | 0.0 | 0.0 | 0.0 | 0.0 | 0.0 | 0.0 | 0.0 | 0.0 | 0.0 | 0.0 | 0.0 | 0.0 | 0.0 | 0.0 | 0.0 | 0.0 | 0.0 | 0.0 | 0.0 | 0.0 | 0.0 | 0.0 | 0.0 | 0.0 | 0.0 | 0.0 | 0.0 |
| 4 | 0.0 | 0.0 | 0.0 | 0.0 | 0.0 | 0.0 | 0.0 | 0.0 | 0.0 | 2.9 | 0.0 | 2.9 | 81.5 | 0.0 | 0.0 | 0.0 | 0.0 | 0.0 | 0.0 | 0.0 | 0.0 | 0.0 | 0.0 | 0.0 | 0.0 | 0.0 | 84.4 | 0.0 | |
| 5 | 0.0 | 0.0 | 0.0 | 0.0 | 0.0 | 0.0 | 0.0 | 0.0 | 0.0 | 37.0 | 2.2 | 39.2 | 1,033.5 | 0.0 | 0.0 | 0.0 | 0.0 | 0.0 | 0.0 | 0.0 | 0.0 | 0.0 | 0.0 | 0.0 | 0.0 | 1,072.7 | 0.0 | | |
| 合計 | 0.0 | 0.0 | 0.0 | 0.0 | 0.0 | 0.0 | 0.0 | 0.0 | 0.0 | 39.9 | 2.2 | 42.1 | 1,115.0 | 0.0 | 0.0 | 0.0 | 0.0 | 0.0 | 0.0 | 0.0 | 0.0 | 0.0 | 0.0 | 0.0 | 0.0 | 1,157.1 | 0.0 | | |

様式-3 被害額（事業実施後（R33）：資産-10%） 水系名：新宮川 河川名：熊野川 流量規模：1/20 (百万円)

| 汎用ブロック | 一般資産被害額 | | | 事業所資産 | | | | 農漁家資産 | | | | 農作物被害額 | | | 公共土木施設等被害額 | 営業停止損失 | 家屋における応急対策費用 | | | 事業所における応急対策費用 | 国・地方公共団体における応急対策費用 | その他の間接被害 | 小計 | 合計 | 備考 | | | | | |
|--------|---------|------|-----------|-------|-----|-------|-----|-------|-----|------|-----|--------|---------|-----|------------|--------|--------------|-----|-----|---------------|--------------------|----------|-----|-----|-----|---------|-------|-----|-----|-----|
| | 家屋 | 家庭用品 | 家庭用品(自動車) | 事業所資産 | | 農漁家資産 | | 小計 | 水稲 | 畑作物 | 小計 | 清掃労働対価 | 代替活動等 | 小計 | | | | | | | | | | | | | | | | |
| | | | | 償却 | 在庫 | 償却 | 在庫 | | | | | | | | | | | | | | | | | | | | | | | |
| 1 | 0.0 | 0.0 | 0.0 | 0.0 | 0.0 | 0.0 | 0.0 | 0.0 | 0.0 | 0.0 | 0.0 | 0.0 | 0.0 | 0.0 | 0.0 | 0.0 | 0.0 | 0.0 | 0.0 | 0.0 | 0.0 | 0.0 | 0.0 | 0.0 | 0.0 | 0.0 | 0.0 | 0.0 | 0.0 | |
| 2 | 0.0 | 0.0 | 0.0 | 0.0 | 0.0 | 0.0 | 0.0 | 0.0 | 0.0 | 0.0 | 0.0 | 0.0 | 0.0 | 0.0 | 0.0 | 0.0 | 0.0 | 0.0 | 0.0 | 0.0 | 0.0 | 0.0 | 0.0 | 0.0 | 0.0 | 0.0 | 0.0 | 0.0 | 0.0 | 0.0 |
| 3 | 0.0 | 0.0 | 0.0 | 0.0 | 0.0 | 0.0 | 0.0 | 0.0 | 0.0 | 0.0 | 0.0 | 0.0 | 0.0 | 0.0 | 0.0 | 0.0 | 0.0 | 0.0 | 0.0 | 0.0 | 0.0 | 0.0 | 0.0 | 0.0 | 0.0 | 0.0 | 0.0 | 0.0 | 0.0 | |
| 4 | 0.0 | 0.0 | 0.0 | 0.0 | 0.0 | 0.0 | 0.0 | 0.0 | 0.0 | 4.2 | 0.0 | 4.2 | 111.1 | 0.0 | 0.0 | 0.0 | 0.0 | 0.0 | 0.0 | 0.0 | 0.0 | 0.0 | 0.0 | 0.0 | 0.0 | 0.0 | 115.3 | 0.0 | | |
| 5 | 0.0 | 0.0 | 0.0 | 0.0 | 0.0 | 0.0 | 0.0 | 0.0 | 0.0 | 46.9 | 2.7 | 49.6 | 1,300.2 | 0.0 | 0.0 | 0.0 | 0.0 | 0.0 | 0.0 | 0.0 | 0.0 | 0.0 | 0.0 | 0.0 | 0.0 | 1,349.8 | 0.0 | | | |
| 合計 | 0.0 | 0.0 | 0.0 | 0.0 | 0.0 | 0.0 | 0.0 | 0.0 | 0.0 | 51.1 | 2.7 | 53.8 | 1,411.3 | 0.0 | 0.0 | 0.0 | 0.0 | 0.0 | 0.0 | 0.0 | 0.0 | 0.0 | 0.0 | 0.0 | 0.0 | 1,465.1 | 0.0 | | | |

様式-3 被害額（事業実施後（R33）：資産-10%） 水系名：新宮川 河川名：熊野川 流量規模：1/40 (百万円)

| 汎害ブロック | 一般資産被害額 | | | | | | | | 農作物被害額 | | | 公共土木施設等被害額 | 営業停止損失 | 家屋における応急対策費用 | | | 事業所における応急対策費用 | 国・地方公共団体における応急対策費用 | その他の間接被害 | 小計 | 合計 | 備考 | | | | |
|--------|---------|------|-----------|-------|-----|-------|-----|-----|--------|-----|------|------------|--------|--------------|-------|-----|---------------|--------------------|----------|-----|-----|-----|-----|-----|---------|-------|
| | 家屋 | 家庭用品 | 家庭用品(自動車) | 事業所資産 | | 農漁家資産 | | 小計 | 水稲 | 畑作物 | 小計 | | | 清掃労働対価 | 代替活動等 | 小計 | | | | | | | | | | |
| | | | | 償却 | 在庫 | 償却 | 在庫 | | | | | | | | | | | | | | | | | | | |
| 1 | 0.0 | 0.0 | 0.0 | 0.0 | 0.0 | 0.0 | 0.0 | 0.0 | 0.0 | 0.0 | 0.0 | 0.0 | 0.0 | 0.0 | 0.0 | 0.0 | 0.0 | 0.0 | 0.0 | 0.0 | 0.0 | 0.0 | 0.0 | 0.0 | 0.0 | |
| 2 | 0.0 | 0.0 | 0.0 | 0.0 | 0.0 | 0.0 | 0.0 | 0.0 | 0.0 | 0.0 | 0.0 | 0.0 | 0.0 | 0.0 | 0.0 | 0.0 | 0.0 | 0.0 | 0.0 | 0.0 | 0.0 | 0.0 | 0.0 | 0.0 | 0.0 | 0.0 |
| 3 | 0.0 | 0.0 | 0.0 | 0.0 | 0.0 | 0.0 | 0.0 | 0.0 | 0.0 | 0.0 | 0.0 | 0.0 | 0.0 | 0.0 | 0.0 | 0.0 | 0.0 | 0.0 | 0.0 | 0.0 | 0.0 | 0.0 | 0.0 | 0.0 | 0.0 | 0.0 |
| 4 | 0.0 | 0.0 | 0.0 | 0.0 | 0.0 | 0.0 | 0.0 | 0.0 | 5.2 | 0.0 | 5.2 | 133.4 | 0.0 | 0.0 | 0.0 | 0.0 | 0.0 | 0.0 | 0.0 | 0.0 | 0.0 | 0.0 | 0.0 | 0.0 | 0.0 | 138.6 |
| 5 | 0.0 | 0.0 | 0.0 | 0.0 | 0.0 | 0.0 | 0.0 | 0.0 | 50.0 | 3.7 | 53.7 | 1,426.1 | 0.0 | 0.0 | 0.0 | 0.0 | 0.0 | 0.0 | 0.0 | 0.0 | 0.0 | 0.0 | 0.0 | 0.0 | 1,479.8 | |
| 合計 | 0.0 | 0.0 | 0.0 | 0.0 | 0.0 | 0.0 | 0.0 | 0.0 | 55.2 | 3.7 | 58.9 | 1,559.5 | 0.0 | 0.0 | 0.0 | 0.0 | 0.0 | 0.0 | 0.0 | 0.0 | 0.0 | 0.0 | 0.0 | 0.0 | 1,618.4 | |

様式-3 被害額（事業実施後（R33）：資産-10%） 水系名：新宮川 河川名：熊野川 流量規模：1/60 (百万円)

| 汎害ブロック | 一般資産被害額 | | | | | | | | 農作物被害額 | | | 公共土木施設等被害額 | 営業停止損失 | 家屋における応急対策費用 | | | 事業所における応急対策費用 | 国・地方公共団体における応急対策費用 | その他の間接被害 | 小計 | 合計 | 備考 | | | | |
|--------|---------|------|-----------|-------|-----|-------|-----|-----|--------|-----|------|------------|--------|--------------|-------|-----|---------------|--------------------|----------|-----|-----|-----|-----|-----|---------|-------|
| | 家屋 | 家庭用品 | 家庭用品(自動車) | 事業所資産 | | 農漁家資産 | | 小計 | 水稲 | 畑作物 | 小計 | | | 清掃労働対価 | 代替活動等 | 小計 | | | | | | | | | | |
| | | | | 償却 | 在庫 | 償却 | 在庫 | | | | | | | | | | | | | | | | | | | |
| 1 | 0.0 | 0.0 | 0.0 | 0.0 | 0.0 | 0.0 | 0.0 | 0.0 | 0.0 | 0.0 | 0.0 | 0.0 | 0.0 | 0.0 | 0.0 | 0.0 | 0.0 | 0.0 | 0.0 | 0.0 | 0.0 | 0.0 | 0.0 | 0.0 | 0.0 | 0.0 |
| 2 | 0.0 | 0.0 | 0.0 | 0.0 | 0.0 | 0.0 | 0.0 | 0.0 | 0.0 | 0.0 | 0.0 | 0.0 | 0.0 | 0.0 | 0.0 | 0.0 | 0.0 | 0.0 | 0.0 | 0.0 | 0.0 | 0.0 | 0.0 | 0.0 | 0.0 | 0.0 |
| 3 | 0.0 | 0.0 | 0.0 | 0.0 | 0.0 | 0.0 | 0.0 | 0.0 | 0.0 | 0.0 | 0.0 | 0.0 | 0.0 | 0.0 | 0.0 | 0.0 | 0.0 | 0.0 | 0.0 | 0.0 | 0.0 | 0.0 | 0.0 | 0.0 | 0.0 | 0.0 |
| 4 | 0.0 | 0.0 | 0.0 | 0.0 | 0.0 | 0.0 | 0.0 | 0.0 | 5.2 | 0.0 | 5.2 | 133.4 | 0.0 | 0.0 | 0.0 | 0.0 | 0.0 | 0.0 | 0.0 | 0.0 | 0.0 | 0.0 | 0.0 | 0.0 | 0.0 | 138.6 |
| 5 | 0.0 | 0.0 | 0.0 | 0.0 | 0.0 | 0.0 | 0.0 | 0.0 | 51.3 | 4.4 | 55.7 | 1,485.4 | 0.0 | 0.0 | 0.0 | 0.0 | 0.0 | 0.0 | 0.0 | 0.0 | 0.0 | 0.0 | 0.0 | 0.0 | 1,541.1 | |
| 合計 | 0.0 | 0.0 | 0.0 | 0.0 | 0.0 | 0.0 | 0.0 | 0.0 | 56.5 | 4.4 | 60.9 | 1,618.8 | 0.0 | 0.0 | 0.0 | 0.0 | 0.0 | 0.0 | 0.0 | 0.0 | 0.0 | 0.0 | 0.0 | 0.0 | 1,679.7 | |

様式-3 被害額（事業実施後（R33）：資産-10%） 水系名：新宮川 河川名：熊野川 流量規模：1/80 (百万円)

| 汎害ブロック | 一般資産被害額 | | | | | | | | 農作物被害額 | | | 公共土木施設等被害額 | 営業停止損失 | 家屋における応急対策費用 | | | 事業所における応急対策費用 | 国・地方公共団体における応急対策費用 | その他の間接被害 | 小計 | 合計 | 備考 | | | |
|--------|---------|---------|-----------|---------|-------|-------|-----|----------|--------|-----|------|------------|--------|--------------|-------|-------|---------------|--------------------|----------|---------|----------|-----|-----|-----|-----|
| | 家屋 | 家庭用品 | 家庭用品(自動車) | 事業所資産 | | 農漁家資産 | | 小計 | 水稲 | 畑作物 | 小計 | | | 清掃労働対価 | 代替活動等 | 小計 | | | | | | | | | |
| | | | | 償却 | 在庫 | 償却 | 在庫 | | | | | | | | | | | | | | | | | | |
| 1 | 5,204.7 | 3,419.3 | 1,424.4 | 1,257.6 | 623.6 | 4.1 | 3.0 | 10,512.3 | 4.7 | 0.0 | 4.7 | 7,896.5 | 450.1 | 230.0 | 150.4 | 380.4 | 94.2 | 236.7 | 0.0 | 1,161.4 | 19,574.9 | | | | |
| 2 | 0.0 | 0.0 | 0.0 | 0.0 | 0.0 | 0.0 | 0.0 | 0.0 | 0.0 | 0.0 | 0.0 | 0.0 | 0.0 | 0.0 | 0.0 | 0.0 | 0.0 | 0.0 | 0.0 | 0.0 | 0.0 | 0.0 | 0.0 | 0.0 | 0.0 |
| 3 | 78.2 | 36.5 | 14.8 | 0.5 | 0.4 | 0.0 | 0.0 | 115.6 | 0.0 | 0.0 | 0.0 | 85.7 | 0.4 | 2.0 | 1.3 | 3.3 | 0.7 | 2.5 | 0.0 | 6.9 | 208.2 | | | | |
| 4 | 0.0 | 0.0 | 0.0 | 0.0 | 0.0 | 0.0 | 0.0 | 0.0 | 5.3 | 0.0 | 5.3 | 140.8 | 0.0 | 0.0 | 0.0 | 0.0 | 0.0 | 0.0 | 0.0 | 0.0 | 146.1 | | | | |
| 5 | 0.0 | 0.0 | 0.0 | 0.0 | 0.0 | 0.0 | 0.0 | 0.0 | 52.0 | 5.0 | 57.0 | 1,507.6 | 0.0 | 0.0 | 0.0 | 0.0 | 0.0 | 0.0 | 0.0 | 0.0 | 1,564.6 | | | | |
| 合計 | 5,282.9 | 3,455.8 | 1,439.2 | 1,258.1 | 624.0 | 4.1 | 3.0 | 10,627.9 | 62.0 | 5.0 | 67.0 | 9,630.6 | 450.5 | 232.0 | 151.7 | 383.7 | 94.9 | 239.2 | 0.0 | 1,168.3 | 21,493.8 | | | | |

様式-3 被害額（事業実施後（R33）：資産-10%） 水系名：新宮川 河川名：熊野川 流量規模：1/100 (百万円)

| 汎害ブロック | 一般資産被害額 | | | | | | | | 農作物被害額 | | | 公共土木施設等被害額 | 営業停止損失 | 家屋における応急対策費用 | | | 事業所における応急対策費用 | 国・地方公共団体における応急対策費用 | その他の間接被害 | 小計 | 合計 | 備考 |
|--------|----------|---------|-----------|---------|-------|-------|-----|----------|--------|------|------|------------|--------|--------------|-------|-------|---------------|--------------------|----------|---------|----------|----|
| | 家屋 | 家庭用品 | 家庭用品(自動車) | 事業所資産 | | 農漁家資産 | | 小計 | 水稲 | 畑作物 | 小計 | | | 清掃労働対価 | 代替活動等 | 小計 | | | | | | |
| | | | | 償却 | 在庫 | 償却 | 在庫 | | | | | | | | | | | | | | | |
| 1 | 8,509.9 | 5,629.7 | 2,299.2 | 1,814.8 | 850.7 | 7.6 | 5.5 | 16,818.2 | 6.4 | 0.0 | 6.4 | 12,616.2 | 635.8 | 365.8 | 229.5 | 595.3 | 180.2 | 389.7 | 0.0 | 1,801.0 | 31,241.8 | |
| 2 | 0.9 | 0.4 | 0.0 | 0.2 | 0.0 | 0.0 | 0.0 | 1.5 | 0.0 | 0.0 | 0.0 | 1.1 | 0.4 | 0.2 | 0.1 | 0.3 | 0.0 | 0.0 | 0.0 | 0.7 | 3.3 | |
| 3 | 305.4 | 83.7 | 28.2 | 1.6 | 1.3 | 0.0 | 0.0 | 392.0 | 0.0 | 0.0 | 0.0 | 290.8 | 2.5 | 15.4 | 8.1 | 23.5 | 2.7 | 5.8 | 0.0 | 34.5 | 717.3 | |
| 4 | 1,329.5 | 263.1 | 103.0 | 17.2 | 14.9 | 0.6 | 0.3 | 1,625.6 | 10.1 | 0.0 | 10.1 | 1,458.1 | 17.1 | 23.0 | 12.4 | 35.4 | 20.0 | 18.2 | 0.0 | 90.7 | 3,184.5 | |
| 5 | 2,604.1 | 953.2 | 365.8 | 107.1 | 87.3 | 3.4 | 2.1 | 3,757.2 | 57.4 | 12.2 | 69.6 | 4,495.5 | 63.0 | 70.8 | 39.3 | 110.1 | 38.2 | 66.0 | 0.0 | 277.3 | 8,599.6 | |
| 合計 | 12,749.8 | 6,930.1 | 2,796.2 | 1,940.9 | 954.2 | 11.6 | 7.9 | 22,594.5 | 73.9 | 12.2 | 86.1 | 18,861.7 | 718.8 | 475.2 | 289.4 | 764.6 | 241.1 | 479.7 | 0.0 | 2,204.2 | 43,746.5 | |

様式－4

様式-4 年平均被害軽減期待額 水系名：新宮川 河川名：熊野川 対象河道：事業実施前→当面整備

基本

単位：百万円

| 流量規模 | 超過確率 | 被害額 | | | 区間平均被害額 ④ | 区間確率 ⑤ | 年平均被害額 ④×⑤ | 年平均被害額の累計 =年平均被害軽減期待額 | 備考 |
|-------|-------|-----------------|----------------|--------------|--------------|-----------|---------------|--------------------------|----|
| | | 事業を実施しない場合 ① | 事業を実施した場合 ② | 軽減額 ③=①-② | | | | | |
| 1/1.6 | 0.625 | 0.0 | 0.0 | 0 | - | - | - | 0.0 | |
| 1/5 | 0.200 | 1,427.1 | 1,392.3 | 34.8 | 17.4 | 0.425 | 7.4 | 7.4 | |
| 1/10 | 0.100 | 1,725.8 | 1,708.6 | 17.2 | 26.0 | 0.100 | 2.6 | 10.0 | |
| 1/20 | 0.050 | 20,822.9 | 2,209.6 | 18,613.3 | 9,315.3 | 0.050 | 465.8 | 475.8 | |
| 1/40 | 0.025 | 66,324.3 | 57,306.4 | 9,017.9 | 13,815.6 | 0.025 | 345.4 | 821.2 | |
| 1/60 | 0.017 | 108,805.5 | 88,115.1 | 20,690.4 | 14,854.2 | 0.008 | 118.8 | 940.0 | |
| 1/80 | 0.013 | 134,726.6 | 117,944.9 | 16,781.7 | 18,736.1 | 0.004 | 74.9 | 1,014.9 | |
| 1/100 | 0.010 | 244,530.1 | 222,151.1 | 22,379.0 | 19,580.4 | 0.003 | 58.7 | 1,073.6 | |

様式-4 年平均被害軽減期待額 水系名：新宮川 河川名：熊野川 対象河道：事業実施前→当面整備

資産+10%

単位：百万円

| 流量規模 | 超過確率 | 被害額 | | | 区間平均被害額 ④ | 区間確率 ⑤ | 年平均被害額 ④×⑤ | 年平均被害額の累計 =年平均被害軽減期待額 | 備考 |
|-------|-------|-----------------|----------------|--------------|--------------|-----------|---------------|--------------------------|----|
| | | 事業を実施しない場合 ① | 事業を実施した場合 ② | 軽減額 ③=①-② | | | | | |
| 1/1.6 | 0.625 | 0.0 | 0.0 | 0 | - | - | - | 0.0 | |
| 1/5 | 0.200 | 1,569.6 | 1,531.5 | 38.1 | 19.1 | 0.425 | 8.1 | 8.1 | |
| 1/10 | 0.100 | 1,898.3 | 1,879.3 | 19.0 | 28.6 | 0.100 | 2.9 | 11.0 | |
| 1/20 | 0.050 | 22,800.5 | 2,428.3 | 20,372.2 | 10,195.6 | 0.050 | 509.8 | 520.8 | |
| 1/40 | 0.025 | 72,566.9 | 62,698.7 | 9,868.2 | 15,120.2 | 0.025 | 378.0 | 898.8 | |
| 1/60 | 0.017 | 119,031.7 | 96,386.3 | 22,645.4 | 16,256.8 | 0.008 | 130.1 | 1,028.9 | |
| 1/80 | 0.013 | 147,407.4 | 129,037.4 | 18,370.0 | 20,507.7 | 0.004 | 82.0 | 1,110.9 | |
| 1/100 | 0.010 | 267,624.5 | 243,134.3 | 24,490.2 | 21,430.1 | 0.003 | 64.3 | 1,175.2 | |

様式-4 年平均被害軽減期待額 水系名：新宮川 河川名：熊野川 対象河道：事業実施前→当面整備

資産-10%

単位：百万円

| 流量規模 | 超過確率 | 被害額 | | | 区間平均被害額 ④ | 区間確率 ⑤ | 年平均被害額 ④×⑤ | 年平均被害額の累計 =年平均被害軽減期待額 | 備考 |
|-------|-------|-----------------|----------------|--------------|--------------|-----------|---------------|--------------------------|----|
| | | 事業を実施しない場合 ① | 事業を実施した場合 ② | 軽減額 ③=①-② | | | | | |
| 1/1.6 | 0.625 | 0.0 | 0.0 | 0 | - | - | - | 0.0 | |
| 1/5 | 0.200 | 1,284.3 | 1,253.1 | 31.2 | 15.6 | 0.425 | 6.6 | 6.6 | |
| 1/10 | 0.100 | 1,553.2 | 1,537.7 | 15.5 | 23.4 | 0.100 | 2.3 | 8.9 | |
| 1/20 | 0.050 | 18,844.6 | 1,990.8 | 16,853.8 | 8,434.7 | 0.050 | 421.7 | 430.6 | |
| 1/40 | 0.025 | 60,081.3 | 51,914.0 | 8,167.3 | 12,510.6 | 0.025 | 312.8 | 743.4 | |
| 1/60 | 0.017 | 98,578.7 | 79,843.6 | 18,735.1 | 13,451.2 | 0.008 | 107.6 | 851.0 | |
| 1/80 | 0.013 | 122,045.6 | 106,852.4 | 15,193.2 | 16,964.2 | 0.004 | 67.9 | 918.9 | |
| 1/100 | 0.010 | 221,435.3 | 201,167.7 | 20,267.6 | 17,730.4 | 0.003 | 53.2 | 972.1 | |

様式-4 年平均被害軽減期待額 水系名：新宮川 河川名：熊野川 対象河道：当面整備→事業実施後

基本

単位：百万円

| 流量規模 | 超過確率 | 被害額 | | | 区間平均被害額 ④ | 区間確率 ⑤ | 年平均被害額 ④×⑤ | 年平均被害額の累計 =年平均被害軽減期待額 | 備考 |
|-------|-------|-----------------|----------------|--------------|--------------|-----------|---------------|--------------------------|----|
| | | 事業を実施しない場合 ① | 事業を実施した場合 ② | 軽減額 ③=①-② | | | | | |
| 1/1.6 | 0.625 | 0.0 | 0.0 | 0 | - | - | - | 0.0 | |
| 1/5 | 0.200 | 1,392.3 | 465.1 | 927.2 | 463.6 | 0.425 | 197.0 | 197.0 | |
| 1/10 | 0.100 | 1,708.6 | 1,285.9 | 422.7 | 675.0 | 0.100 | 67.5 | 264.5 | |
| 1/20 | 0.050 | 2,209.6 | 1,628.0 | 581.6 | 502.2 | 0.050 | 25.1 | 289.6 | |
| 1/40 | 0.025 | 57,306.4 | 1,798.1 | 55,508.3 | 28,045.0 | 0.025 | 701.1 | 990.7 | |
| 1/60 | 0.017 | 88,115.1 | 1,866.3 | 86,248.8 | 70,878.6 | 0.008 | 567.0 | 1,557.7 | |
| 1/80 | 0.013 | 117,944.9 | 23,752.5 | 94,192.4 | 90,220.6 | 0.004 | 360.9 | 1,918.6 | |
| 1/100 | 0.010 | 222,151.1 | 48,362.6 | 173,788.5 | 133,990.5 | 0.003 | 402.0 | 2,320.6 | |

様式-4 年平均被害軽減期待額 水系名：新宮川 河川名：熊野川 対象河道：当面整備→事業実施後

資産+10%

単位：百万円

| 流量規模 | 超過確率 | 被害額 | | | 区間平均被害額 ④ | 区間確率 ⑤ | 年平均被害額 ④×⑤ | 年平均被害額の累計 =年平均被害軽減期待額 | 備考 |
|-------|-------|-----------------|----------------|--------------|--------------|-----------|---------------|--------------------------|----|
| | | 事業を実施しない場合 ① | 事業を実施した場合 ② | 軽減額 ③=①-② | | | | | |
| 1/1.6 | 0.625 | 0.0 | 0.0 | 0 | - | - | - | 0.0 | |
| 1/5 | 0.200 | 1,531.5 | 511.7 | 1,019.8 | 509.9 | 0.425 | 216.7 | 216.7 | |
| 1/10 | 0.100 | 1,879.3 | 1,414.3 | 465.0 | 742.4 | 0.100 | 74.2 | 290.9 | |
| 1/20 | 0.050 | 2,428.3 | 1,790.8 | 637.5 | 551.3 | 0.050 | 27.6 | 318.5 | |
| 1/40 | 0.025 | 62,698.7 | 1,977.9 | 60,720.8 | 30,679.2 | 0.025 | 767.0 | 1,085.5 | |
| 1/60 | 0.017 | 96,386.3 | 2,052.8 | 94,333.5 | 77,527.2 | 0.008 | 620.2 | 1,705.7 | |
| 1/80 | 0.013 | 129,037.4 | 26,010.7 | 103,026.7 | 98,680.1 | 0.004 | 394.7 | 2,100.4 | |
| 1/100 | 0.010 | 243,134.3 | 52,978.3 | 190,156.0 | 146,591.4 | 0.003 | 439.8 | 2,540.2 | |

様式-4 年平均被害軽減期待額 水系名：新宮川 河川名：熊野川 対象河道：当面整備→事業実施後

資産-10%

単位：百万円

| 流量規模 | 超過確率 | 被害額 | | | 区間平均被害額 ④ | 区間確率 ⑤ | 年平均被害額 ④×⑤ | 年平均被害額の累計 =年平均被害軽減期待額 | 備考 |
|-------|-------|-----------------|----------------|--------------|--------------|-----------|---------------|--------------------------|----|
| | | 事業を実施しない場合 ① | 事業を実施した場合 ② | 軽減額 ③=①-② | | | | | |
| 1/1.6 | 0.625 | 0.0 | 0.0 | 0 | - | - | - | 0.0 | |
| 1/5 | 0.200 | 1,253.1 | 418.7 | 834.4 | 417.2 | 0.425 | 177.3 | 177.3 | |
| 1/10 | 0.100 | 1,537.7 | 1,157.1 | 380.6 | 607.5 | 0.100 | 60.8 | 238.1 | |
| 1/20 | 0.050 | 1,990.8 | 1,465.1 | 525.7 | 453.2 | 0.050 | 22.7 | 260.8 | |
| 1/40 | 0.025 | 51,914.0 | 1,618.4 | 50,295.6 | 25,410.7 | 0.025 | 635.3 | 896.1 | |
| 1/60 | 0.017 | 79,843.6 | 1,679.7 | 78,163.9 | 64,229.8 | 0.008 | 513.8 | 1,409.9 | |
| 1/80 | 0.013 | 106,852.4 | 21,493.8 | 85,358.6 | 81,761.3 | 0.004 | 327.0 | 1,736.9 | |
| 1/100 | 0.010 | 201,167.7 | 43,746.5 | 157,421.2 | 121,389.9 | 0.003 | 364.2 | 2,101.1 | |

様式－5

様式-5

費用対便益（当面事業）

水系名：新宮川 河川名：熊野川

単位：百万円

| 年次 | 年度 | t | 割引率 4% | デフ レー ター | 便 益 (B) | | | 費 用 (C) | | | | | | 費用便益比 B/C | 純現在価値 B-C | 経済的 内部 収益率 EIRR | |
|---------------------|-----|-------|-----------|----------------|----------|----------|-----------|----------|---------|---------|----------|---------|----------|--------------|--------------|--------------------------|------|
| | | | | | 便益① | | 残存価値 ② | 計 ①+② | 建設費③ | | 維持管理費④ | | 計③+④ | | | | |
| | | | | | 便益 | 現在価値 | | | 費用 | 現在価値 | 費用 | 現在価値 | 費用 | | | | 現在価値 |
| 評価年 (4備期間) | R03 | 0 | 1.000 | 113.7 | | | | | | | | | | | | | |
| | R04 | 1 | 0.962 | | 0.0 | 0.0 | | | 2,239.6 | 2,154.5 | 0.0 | 0.0 | 2,239.6 | 2,154.5 | | | |
| | R05 | 2 | 0.925 | | 262.8 | 243.1 | | | 2,424.4 | 2,242.6 | 385.2 | 356.3 | 2,809.6 | 2,598.9 | | | |
| | R06 | 3 | 0.889 | | 547.3 | 486.5 | | | 2,241.8 | 1,993.0 | 417.0 | 370.7 | 2,658.8 | 2,363.7 | | | |
| 施設完成後の 評価期間（50年） | R07 | 4 | 0.855 | | 810.4 | 692.9 | | | 2,241.8 | 1,916.7 | 385.6 | 329.7 | 2,627.4 | 2,246.4 | | | |
| | R08 | 5 | 0.822 | | 1,073.6 | 882.5 | | | | | 385.6 | 317.0 | 385.6 | 317.0 | | | |
| | R09 | 6 | 0.790 | | 1,073.6 | 848.1 | | | | | 393.4 | 310.8 | 393.4 | 310.8 | | | |
| | R10 | 7 | 0.760 | | 1,073.6 | 815.9 | | | | | 393.4 | 299.0 | 393.4 | 299.0 | | | |
| | R11 | 8 | 0.731 | | 1,073.6 | 784.8 | | | | | 393.4 | 287.6 | 393.4 | 287.6 | | | |
| | R12 | 9 | 0.703 | | 1,073.6 | 754.7 | | | | | 393.4 | 276.6 | 393.4 | 276.6 | | | |
| | R13 | 10 | 0.676 | | 1,073.6 | 725.8 | | | | | 393.4 | 265.9 | 393.4 | 265.9 | | | |
| | R14 | 11 | 0.650 | | 1,073.6 | 697.8 | | | | | 393.4 | 255.7 | 393.4 | 255.7 | | | |
| | R15 | 12 | 0.625 | | 1,073.6 | 671.0 | | | | | 393.4 | 245.9 | 393.4 | 245.9 | | | |
| | R16 | 13 | 0.601 | | 1,073.6 | 645.2 | | | | | 393.4 | 236.4 | 393.4 | 236.4 | | | |
| | R17 | 14 | 0.577 | | 1,073.6 | 619.5 | | | | | 393.4 | 227.0 | 393.4 | 227.0 | | | |
| | R18 | 15 | 0.555 | | 1,073.6 | 595.8 | | | | | 393.4 | 218.3 | 393.4 | 218.3 | | | |
| | R19 | 16 | 0.534 | | 1,073.6 | 573.3 | | | | | 393.4 | 210.1 | 393.4 | 210.1 | | | |
| | R20 | 17 | 0.513 | | 1,073.6 | 550.8 | | | | | 393.4 | 201.8 | 393.4 | 201.8 | | | |
| | R21 | 18 | 0.494 | | 1,073.6 | 530.4 | | | | | 393.4 | 194.3 | 393.4 | 194.3 | | | |
| | R22 | 19 | 0.475 | | 1,073.6 | 510.0 | | | | | 393.4 | 186.9 | 393.4 | 186.9 | | | |
| | R23 | 20 | 0.456 | | 1,073.6 | 489.6 | | | | | 393.4 | 179.4 | 393.4 | 179.4 | | | |
| | R24 | 21 | 0.439 | | 1,073.6 | 471.3 | | | | | 393.4 | 172.7 | 393.4 | 172.7 | | | |
| | R25 | 22 | 0.422 | | 1,073.6 | 453.1 | | | | | 393.4 | 166.0 | 393.4 | 166.0 | | | |
| | R26 | 23 | 0.406 | | 1,073.6 | 435.9 | | | | | 393.4 | 159.7 | 393.4 | 159.7 | | | |
| | R27 | 24 | 0.390 | | 1,073.6 | 418.7 | | | | | 393.4 | 153.4 | 393.4 | 153.4 | | | |
| | R28 | 25 | 0.375 | | 1,073.6 | 402.6 | | | | | 393.4 | 147.5 | 393.4 | 147.5 | | | |
| | R29 | 26 | 0.361 | | 1,073.6 | 387.6 | | | | | 393.4 | 142.0 | 393.4 | 142.0 | | | |
| | R30 | 27 | 0.347 | | 1,073.6 | 372.5 | | | | | 393.4 | 136.5 | 393.4 | 136.5 | | | |
| | R31 | 28 | 0.333 | | 1,073.6 | 357.5 | | | | | 393.4 | 131.0 | 393.4 | 131.0 | | | |
| | R32 | 29 | 0.321 | | 1,073.6 | 344.6 | | | | | 393.4 | 126.3 | 393.4 | 126.3 | | | |
| | R33 | 30 | 0.308 | | 1,073.6 | 330.7 | | | | | 393.4 | 121.2 | 393.4 | 121.2 | | | |
| | R34 | 31 | 0.296 | | 1,073.6 | 317.8 | | | | | 393.4 | 116.4 | 393.4 | 116.4 | | | |
| | R35 | 32 | 0.285 | | 1,073.6 | 306.0 | | | | | 393.4 | 112.1 | 393.4 | 112.1 | | | |
| | R36 | 33 | 0.274 | | 1,073.6 | 294.2 | | | | | 393.4 | 107.8 | 393.4 | 107.8 | | | |
| | R37 | 34 | 0.264 | | 1,073.6 | 283.4 | | | | | 393.4 | 103.9 | 393.4 | 103.9 | | | |
| R38 | 35 | 0.253 | | 1,073.6 | 271.6 | | | | | 393.4 | 99.5 | 393.4 | 99.5 | | | | |
| R39 | 36 | 0.244 | | 1,073.6 | 262.0 | | | | | 393.4 | 96.0 | 393.4 | 96.0 | | | | |
| R40 | 37 | 0.234 | | 1,073.6 | 251.2 | | | | | 393.4 | 92.1 | 393.4 | 92.1 | | | | |
| R41 | 38 | 0.225 | | 1,073.6 | 241.6 | | | | | 393.4 | 88.5 | 393.4 | 88.5 | | | | |
| R42 | 39 | 0.217 | | 1,073.6 | 233.0 | | | | | 393.4 | 85.4 | 393.4 | 85.4 | | | | |
| R43 | 40 | 0.208 | | 1,073.6 | 223.3 | | | | | 393.4 | 81.8 | 393.4 | 81.8 | | | | |
| R44 | 41 | 0.200 | | 1,073.6 | 214.7 | | | | | 393.4 | 78.7 | 393.4 | 78.7 | | | | |
| R45 | 42 | 0.193 | | 1,073.6 | 207.2 | | | | | 393.4 | 75.9 | 393.4 | 75.9 | | | | |
| R46 | 43 | 0.185 | | 1,073.6 | 198.6 | | | | | 393.4 | 72.8 | 393.4 | 72.8 | | | | |
| R47 | 44 | 0.178 | | 1,073.6 | 191.1 | | | | | 393.4 | 70.0 | 393.4 | 70.0 | | | | |
| R48 | 45 | 0.171 | | 1,073.6 | 183.6 | | | | | 393.4 | 67.3 | 393.4 | 67.3 | | | | |
| R49 | 46 | 0.165 | | 1,073.6 | 177.1 | | | | | 393.4 | 64.9 | 393.4 | 64.9 | | | | |
| R50 | 47 | 0.158 | | 1,073.6 | 169.6 | | | | | 393.4 | 62.2 | 393.4 | 62.2 | | | | |
| R51 | 48 | 0.152 | | 1,073.6 | 163.2 | | | | | 393.4 | 59.8 | 393.4 | 59.8 | | | | |
| R52 | 49 | 0.146 | | 1,073.6 | 156.7 | | | | | 393.4 | 57.4 | 393.4 | 57.4 | | | | |
| R53 | 50 | 0.141 | | 1,073.6 | 151.4 | | | | | 393.4 | 55.5 | 393.4 | 55.5 | | | | |
| R54 | 51 | 0.135 | | 1,073.6 | 144.9 | | | | | 393.4 | 53.1 | 393.4 | 53.1 | | | | |
| R55 | 52 | 0.130 | | 1,073.6 | 139.6 | | | | | 393.4 | 51.1 | 393.4 | 51.1 | | | | |
| R56 | 53 | 0.125 | | 1,073.6 | 134.2 | | | | | 393.4 | 49.2 | 393.4 | 49.2 | | | | |
| R57 | 54 | 0.120 | | 1,073.6 | 128.8 | | | | | 393.4 | 47.2 | 393.4 | 47.2 | | | | |
| | 合 計 | | | | 55,300.5 | 21,137.0 | 41.5 | 21,178.5 | 9,147.6 | 8,306.8 | 20,850.0 | 8,274.3 | 29,997.6 | 16,581.1 | 1.3 | 4,597.4 | 6.8% |

様式-5

費用対便益 (当面事業・残事業費+10%)

水系名：新宮川 河川名：熊野川

単位：百万円

| 年次 | 年度 | t | 割引率 4% | デフ レー ター | 便 益 (B) | | | | 費 用 (C) | | | | 費用便益比 B/C | 純現在価値 B-C | 経済的 内部 収益率 EIRR | | |
|-------------------------------------|-----|-------|-----------|----------------|----------|----------|-----------|----------|----------|---------|----------|---------|--------------|--------------|--------------------------|---------|------|
| | | | | | 便益① | | 残存価値 ② | 計 ①+② | 建設費③ | | 維持管理費④ | | | | | 計③+④ | |
| | | | | | 便益 | 現在価値 | | | 費用 | 現在価値 | 費用 | 現在価値 | | | | 費用 | 現在価値 |
| 評価年 | R03 | 0 | 1.000 | 113.7 | | | | | | | | | | | | | |
| (整備 4備 期間) | R04 | 1 | 0.962 | | 0.0 | 0.0 | | | 2,463.6 | 2,370.0 | 0.0 | 0.0 | 2,463.6 | 2,370.0 | | | |
| | R05 | 2 | 0.925 | | 262.8 | 243.1 | | | 2,666.8 | 2,466.8 | 385.2 | 356.3 | 3,052.0 | 2,823.1 | | | |
| | R06 | 3 | 0.889 | | 547.3 | 486.5 | | | 2,465.9 | 2,192.2 | 417.0 | 370.7 | 2,882.9 | 2,562.9 | | | |
| | R07 | 4 | 0.855 | | 810.4 | 692.9 | | | 2,465.9 | 2,108.3 | 385.6 | 329.7 | 2,851.5 | 2,438.0 | | | |
| | R08 | 5 | 0.822 | | 1,073.6 | 882.5 | | | | | 385.6 | 317.0 | 385.6 | 317.0 | | | |
| 施設 完成 後の 評価 期間 (50年) | R09 | 6 | 0.790 | | 1,073.6 | 848.1 | | | | | 393.4 | 310.8 | 393.4 | 310.8 | | | |
| | R10 | 7 | 0.760 | | 1,073.6 | 815.9 | | | | | 393.4 | 299.0 | 393.4 | 299.0 | | | |
| | R11 | 8 | 0.731 | | 1,073.6 | 784.8 | | | | | 393.4 | 287.6 | 393.4 | 287.6 | | | |
| | R12 | 9 | 0.703 | | 1,073.6 | 754.7 | | | | | 393.4 | 276.6 | 393.4 | 276.6 | | | |
| | R13 | 10 | 0.676 | | 1,073.6 | 725.8 | | | | | 393.4 | 265.9 | 393.4 | 265.9 | | | |
| | R14 | 11 | 0.650 | | 1,073.6 | 697.8 | | | | | 393.4 | 255.7 | 393.4 | 255.7 | | | |
| | R15 | 12 | 0.625 | | 1,073.6 | 671.0 | | | | | 393.4 | 245.9 | 393.4 | 245.9 | | | |
| | R16 | 13 | 0.601 | | 1,073.6 | 645.2 | | | | | 393.4 | 236.4 | 393.4 | 236.4 | | | |
| | R17 | 14 | 0.577 | | 1,073.6 | 619.5 | | | | | 393.4 | 227.0 | 393.4 | 227.0 | | | |
| | R18 | 15 | 0.555 | | 1,073.6 | 595.8 | | | | | 393.4 | 218.3 | 393.4 | 218.3 | | | |
| | R19 | 16 | 0.534 | | 1,073.6 | 573.3 | | | | | 393.4 | 210.1 | 393.4 | 210.1 | | | |
| | R20 | 17 | 0.513 | | 1,073.6 | 550.8 | | | | | 393.4 | 201.8 | 393.4 | 201.8 | | | |
| | R21 | 18 | 0.494 | | 1,073.6 | 530.4 | | | | | 393.4 | 194.3 | 393.4 | 194.3 | | | |
| | R22 | 19 | 0.475 | | 1,073.6 | 510.0 | | | | | 393.4 | 186.9 | 393.4 | 186.9 | | | |
| | R23 | 20 | 0.456 | | 1,073.6 | 489.6 | | | | | 393.4 | 179.4 | 393.4 | 179.4 | | | |
| | R24 | 21 | 0.439 | | 1,073.6 | 471.3 | | | | | 393.4 | 172.7 | 393.4 | 172.7 | | | |
| | R25 | 22 | 0.422 | | 1,073.6 | 453.1 | | | | | 393.4 | 166.0 | 393.4 | 166.0 | | | |
| | R26 | 23 | 0.406 | | 1,073.6 | 435.9 | | | | | 393.4 | 159.7 | 393.4 | 159.7 | | | |
| | R27 | 24 | 0.390 | | 1,073.6 | 418.7 | | | | | 393.4 | 153.4 | 393.4 | 153.4 | | | |
| | R28 | 25 | 0.375 | | 1,073.6 | 402.6 | | | | | 393.4 | 147.5 | 393.4 | 147.5 | | | |
| | R29 | 26 | 0.361 | | 1,073.6 | 387.6 | | | | | 393.4 | 142.0 | 393.4 | 142.0 | | | |
| | R30 | 27 | 0.347 | | 1,073.6 | 372.5 | | | | | 393.4 | 136.5 | 393.4 | 136.5 | | | |
| | R31 | 28 | 0.333 | | 1,073.6 | 357.5 | | | | | 393.4 | 131.0 | 393.4 | 131.0 | | | |
| | R32 | 29 | 0.321 | | 1,073.6 | 344.6 | | | | | 393.4 | 126.3 | 393.4 | 126.3 | | | |
| | R33 | 30 | 0.308 | | 1,073.6 | 330.7 | | | | | 393.4 | 121.2 | 393.4 | 121.2 | | | |
| | R34 | 31 | 0.296 | | 1,073.6 | 317.8 | | | | | 393.4 | 116.4 | 393.4 | 116.4 | | | |
| | R35 | 32 | 0.285 | | 1,073.6 | 306.0 | | | | | 393.4 | 112.1 | 393.4 | 112.1 | | | |
| | R36 | 33 | 0.274 | | 1,073.6 | 294.2 | | | | | 393.4 | 107.8 | 393.4 | 107.8 | | | |
| | R37 | 34 | 0.264 | | 1,073.6 | 283.4 | | | | | 393.4 | 103.9 | 393.4 | 103.9 | | | |
| | R38 | 35 | 0.253 | | 1,073.6 | 271.6 | | | | | 393.4 | 99.5 | 393.4 | 99.5 | | | |
| | R39 | 36 | 0.244 | | 1,073.6 | 262.0 | | | | | 393.4 | 96.0 | 393.4 | 96.0 | | | |
| | R40 | 37 | 0.234 | | 1,073.6 | 251.2 | | | | | 393.4 | 92.1 | 393.4 | 92.1 | | | |
| | R41 | 38 | 0.225 | | 1,073.6 | 241.6 | | | | | 393.4 | 88.5 | 393.4 | 88.5 | | | |
| | R42 | 39 | 0.217 | | 1,073.6 | 233.0 | | | | | 393.4 | 85.4 | 393.4 | 85.4 | | | |
| | R43 | 40 | 0.208 | | 1,073.6 | 223.3 | | | | | 393.4 | 81.8 | 393.4 | 81.8 | | | |
| | R44 | 41 | 0.200 | | 1,073.6 | 214.7 | | | | | 393.4 | 78.7 | 393.4 | 78.7 | | | |
| | R45 | 42 | 0.193 | | 1,073.6 | 207.2 | | | | | 393.4 | 75.9 | 393.4 | 75.9 | | | |
| | R46 | 43 | 0.185 | | 1,073.6 | 198.6 | | | | | 393.4 | 72.8 | 393.4 | 72.8 | | | |
| | R47 | 44 | 0.178 | | 1,073.6 | 191.1 | | | | | 393.4 | 70.0 | 393.4 | 70.0 | | | |
| | R48 | 45 | 0.171 | | 1,073.6 | 183.6 | | | | | 393.4 | 67.3 | 393.4 | 67.3 | | | |
| | R49 | 46 | 0.165 | | 1,073.6 | 177.1 | | | | | 393.4 | 64.9 | 393.4 | 64.9 | | | |
| | R50 | 47 | 0.158 | | 1,073.6 | 169.6 | | | | | 393.4 | 62.2 | 393.4 | 62.2 | | | |
| | R51 | 48 | 0.152 | | 1,073.6 | 163.2 | | | | | 393.4 | 59.8 | 393.4 | 59.8 | | | |
| | R52 | 49 | 0.146 | | 1,073.6 | 156.7 | | | | | 393.4 | 57.4 | 393.4 | 57.4 | | | |
| | R53 | 50 | 0.141 | | 1,073.6 | 151.4 | | | | | 393.4 | 55.5 | 393.4 | 55.5 | | | |
| | R54 | 51 | 0.135 | | 1,073.6 | 144.9 | | | | | 393.4 | 53.1 | 393.4 | 53.1 | | | |
| | R55 | 52 | 0.130 | | 1,073.6 | 139.6 | | | | | 393.4 | 51.1 | 393.4 | 51.1 | | | |
| R56 | 53 | 0.125 | | 1,073.6 | 134.2 | | | | | 393.4 | 49.2 | 393.4 | 49.2 | | | | |
| R57 | 54 | 0.120 | | 1,073.6 | 128.8 | | | | | 393.4 | 47.2 | 393.4 | 47.2 | | | | |
| 合 計 | | | | | 55,300.5 | 21,137.0 | 41.5 | 21,178.5 | 10,062.2 | 9,137.3 | 20,850.0 | 8,274.3 | 30,912.2 | 17,411.6 | 1.2 | 3,766.9 | 6.1% |

様式-5

費用対便益（当面事業・残事業費-10%）

水系名：新宮川 河川名：熊野川

単位：百万円

| 年次 | 年度 | t | 割引率 4% | デフ レー ター | 便 益 (B) | | | | 費 用 (C) | | | | 費用便益比 B/C | 純現在価値 B-C | 経済的 内部 収益率 EIRR | | |
|-------------------------------------|-----|-------|-----------|----------------|----------|----------|-----------|----------|---------|---------|----------|---------|--------------|--------------|--------------------------|---------|------|
| | | | | | 便益① | | 残存価値 ② | 計 ①+② | 建設費③ | | 維持管理費④ | | | | | 計③+④ | |
| | | | | | 便益 | 現在価値 | | | 費用 | 現在価値 | 費用 | 現在価値 | | | | 費用 | 現在価値 |
| 評価年 (4備期間) | R03 | 0 | 1.000 | 113.7 | | | | | | | | | | | | | |
| | R04 | 1 | 0.962 | | 0.0 | 0.0 | | | 2,015.7 | 1,939.1 | 0.0 | 0.0 | 2,015.7 | 1,939.1 | | | |
| | R05 | 2 | 0.925 | | 262.8 | 243.1 | | | 2,182.0 | 2,018.4 | 385.2 | 356.3 | 2,567.2 | 2,374.7 | | | |
| | R06 | 3 | 0.889 | | 547.3 | 486.5 | | | 2,017.7 | 1,793.7 | 417.0 | 370.7 | 2,434.7 | 2,164.4 | | | |
| 施設 完成 後の 評価 期間 (50年) | R07 | 4 | 0.855 | | 810.4 | 692.9 | | | 2,017.7 | 1,725.1 | 385.6 | 329.7 | 2,403.3 | 2,054.8 | | | |
| | R08 | 5 | 0.822 | | 1,073.6 | 882.5 | | | | | 385.6 | 317.0 | 385.6 | 317.0 | | | |
| | R09 | 6 | 0.790 | | 1,073.6 | 848.1 | | | | | 393.4 | 310.8 | 393.4 | 310.8 | | | |
| | R10 | 7 | 0.760 | | 1,073.6 | 815.9 | | | | | 393.4 | 299.0 | 393.4 | 299.0 | | | |
| | R11 | 8 | 0.731 | | 1,073.6 | 784.8 | | | | | 393.4 | 287.6 | 393.4 | 287.6 | | | |
| | R12 | 9 | 0.703 | | 1,073.6 | 754.7 | | | | | 393.4 | 276.6 | 393.4 | 276.6 | | | |
| | R13 | 10 | 0.676 | | 1,073.6 | 725.8 | | | | | 393.4 | 265.9 | 393.4 | 265.9 | | | |
| | R14 | 11 | 0.650 | | 1,073.6 | 697.8 | | | | | 393.4 | 255.7 | 393.4 | 255.7 | | | |
| | R15 | 12 | 0.625 | | 1,073.6 | 671.0 | | | | | 393.4 | 245.9 | 393.4 | 245.9 | | | |
| | R16 | 13 | 0.601 | | 1,073.6 | 645.2 | | | | | 393.4 | 236.4 | 393.4 | 236.4 | | | |
| | R17 | 14 | 0.577 | | 1,073.6 | 619.5 | | | | | 393.4 | 227.0 | 393.4 | 227.0 | | | |
| | R18 | 15 | 0.555 | | 1,073.6 | 595.8 | | | | | 393.4 | 218.3 | 393.4 | 218.3 | | | |
| | R19 | 16 | 0.534 | | 1,073.6 | 573.3 | | | | | 393.4 | 210.1 | 393.4 | 210.1 | | | |
| | R20 | 17 | 0.513 | | 1,073.6 | 550.8 | | | | | 393.4 | 201.8 | 393.4 | 201.8 | | | |
| | R21 | 18 | 0.494 | | 1,073.6 | 530.4 | | | | | 393.4 | 194.3 | 393.4 | 194.3 | | | |
| | R22 | 19 | 0.475 | | 1,073.6 | 510.0 | | | | | 393.4 | 186.9 | 393.4 | 186.9 | | | |
| | R23 | 20 | 0.456 | | 1,073.6 | 489.6 | | | | | 393.4 | 179.4 | 393.4 | 179.4 | | | |
| | R24 | 21 | 0.439 | | 1,073.6 | 471.3 | | | | | 393.4 | 172.7 | 393.4 | 172.7 | | | |
| | R25 | 22 | 0.422 | | 1,073.6 | 453.1 | | | | | 393.4 | 166.0 | 393.4 | 166.0 | | | |
| | R26 | 23 | 0.406 | | 1,073.6 | 435.9 | | | | | 393.4 | 159.7 | 393.4 | 159.7 | | | |
| | R27 | 24 | 0.390 | | 1,073.6 | 418.7 | | | | | 393.4 | 153.4 | 393.4 | 153.4 | | | |
| | R28 | 25 | 0.375 | | 1,073.6 | 402.6 | | | | | 393.4 | 147.5 | 393.4 | 147.5 | | | |
| | R29 | 26 | 0.361 | | 1,073.6 | 387.6 | | | | | 393.4 | 142.0 | 393.4 | 142.0 | | | |
| | R30 | 27 | 0.347 | | 1,073.6 | 372.5 | | | | | 393.4 | 136.5 | 393.4 | 136.5 | | | |
| | R31 | 28 | 0.333 | | 1,073.6 | 357.5 | | | | | 393.4 | 131.0 | 393.4 | 131.0 | | | |
| | R32 | 29 | 0.321 | | 1,073.6 | 344.6 | | | | | 393.4 | 126.3 | 393.4 | 126.3 | | | |
| | R33 | 30 | 0.308 | | 1,073.6 | 330.7 | | | | | 393.4 | 121.2 | 393.4 | 121.2 | | | |
| | R34 | 31 | 0.296 | | 1,073.6 | 317.8 | | | | | 393.4 | 116.4 | 393.4 | 116.4 | | | |
| | R35 | 32 | 0.285 | | 1,073.6 | 306.0 | | | | | 393.4 | 112.1 | 393.4 | 112.1 | | | |
| | R36 | 33 | 0.274 | | 1,073.6 | 294.2 | | | | | 393.4 | 107.8 | 393.4 | 107.8 | | | |
| | R37 | 34 | 0.264 | | 1,073.6 | 283.4 | | | | | 393.4 | 103.9 | 393.4 | 103.9 | | | |
| | R38 | 35 | 0.253 | | 1,073.6 | 271.6 | | | | | 393.4 | 99.5 | 393.4 | 99.5 | | | |
| | R39 | 36 | 0.244 | | 1,073.6 | 262.0 | | | | | 393.4 | 96.0 | 393.4 | 96.0 | | | |
| | R40 | 37 | 0.234 | | 1,073.6 | 251.2 | | | | | 393.4 | 92.1 | 393.4 | 92.1 | | | |
| R41 | 38 | 0.225 | | 1,073.6 | 241.6 | | | | | 393.4 | 88.5 | 393.4 | 88.5 | | | | |
| R42 | 39 | 0.217 | | 1,073.6 | 233.0 | | | | | 393.4 | 85.4 | 393.4 | 85.4 | | | | |
| R43 | 40 | 0.208 | | 1,073.6 | 223.3 | | | | | 393.4 | 81.8 | 393.4 | 81.8 | | | | |
| R44 | 41 | 0.200 | | 1,073.6 | 214.7 | | | | | 393.4 | 78.7 | 393.4 | 78.7 | | | | |
| R45 | 42 | 0.193 | | 1,073.6 | 207.2 | | | | | 393.4 | 75.9 | 393.4 | 75.9 | | | | |
| R46 | 43 | 0.185 | | 1,073.6 | 198.6 | | | | | 393.4 | 72.8 | 393.4 | 72.8 | | | | |
| R47 | 44 | 0.178 | | 1,073.6 | 191.1 | | | | | 393.4 | 70.0 | 393.4 | 70.0 | | | | |
| R48 | 45 | 0.171 | | 1,073.6 | 183.6 | | | | | 393.4 | 67.3 | 393.4 | 67.3 | | | | |
| R49 | 46 | 0.165 | | 1,073.6 | 177.1 | | | | | 393.4 | 64.9 | 393.4 | 64.9 | | | | |
| R50 | 47 | 0.158 | | 1,073.6 | 169.6 | | | | | 393.4 | 62.2 | 393.4 | 62.2 | | | | |
| R51 | 48 | 0.152 | | 1,073.6 | 163.2 | | | | | 393.4 | 59.8 | 393.4 | 59.8 | | | | |
| R52 | 49 | 0.146 | | 1,073.6 | 156.7 | | | | | 393.4 | 57.4 | 393.4 | 57.4 | | | | |
| R53 | 50 | 0.141 | | 1,073.6 | 151.4 | | | | | 393.4 | 55.5 | 393.4 | 55.5 | | | | |
| R54 | 51 | 0.135 | | 1,073.6 | 144.9 | | | | | 393.4 | 53.1 | 393.4 | 53.1 | | | | |
| R55 | 52 | 0.130 | | 1,073.6 | 139.6 | | | | | 393.4 | 51.1 | 393.4 | 51.1 | | | | |
| R56 | 53 | 0.125 | | 1,073.6 | 134.2 | | | | | 393.4 | 49.2 | 393.4 | 49.2 | | | | |
| R57 | 54 | 0.120 | | 1,073.6 | 128.8 | | | | | 393.4 | 47.2 | 393.4 | 47.2 | | | | |
| 合 計 | | | | | 55,300.5 | 21,137.0 | 41.5 | 21,178.5 | 8,233.1 | 7,476.3 | 20,850.0 | 8,274.3 | 29,083.1 | 15,750.6 | 1.3 | 5,427.9 | 7.6% |

様式-5

費用対便益 (当面事業・残工期-10%)

水系名:新宮川 河川名:熊野川

単位:百万円

| 年次 | 年度 | t | 割引率 4% | デフ レー ター 0.040 | 便 益 (B) | | | | 費 用 (C) | | | | 費用便益比 B/C | 純現在価値 B-C | 経済的 内部 収益率 EIRR | | | |
|-------------------------------------|-----|----|-----------|-------------------------|---------|----------|-----------|----------|----------|---------|---------|-------|--------------|--------------|--------------------------|------|---------|------|
| | | | | | 便益① | | 残存価値 ② | 計 ①+② | 建設費③ | | 維持管理費④ | | | | | 計③+④ | | |
| | | | | | 便益 | 現在価値 | | | 費用 | 現在価値 | 費用 | 現在価値 | | | | 費用 | 現在価値 | |
| 評価年 ~ 3 年度 間 | R03 | 0 | 1.000 | 113.7 | | | | | 3,047.7 | 2,931.9 | 0.0 | 0.0 | 3,047.7 | 2,931.9 | | | | |
| | R04 | 1 | 0.962 | | 0.0 | 0.0 | | | 3,110.8 | 2,877.5 | 524.2 | 484.9 | 3,635.0 | 3,362.4 | | | | |
| | R05 | 2 | 0.925 | | 357.7 | 330.9 | | | 2,989.1 | 2,657.3 | 535.1 | 475.7 | 3,524.2 | 3,133.0 | | | | |
| 施設 完成 後の 評価 期間 (50年) | R06 | 3 | 0.889 | | 722.8 | 642.6 | | | | | 514.1 | 439.6 | 514.1 | 439.6 | | | | |
| | R07 | 4 | 0.855 | | 1,073.6 | 917.9 | | | | | 524.5 | 431.1 | 524.5 | 431.1 | | | | |
| | R08 | 5 | 0.822 | | 1,073.6 | 882.5 | | | | | 524.5 | 414.4 | 524.5 | 414.4 | | | | |
| | R09 | 6 | 0.790 | | 1,073.6 | 848.1 | | | | | 524.5 | 398.6 | 524.5 | 398.6 | | | | |
| | R10 | 7 | 0.760 | | 1,073.6 | 815.9 | | | | | 524.5 | 383.4 | 524.5 | 383.4 | | | | |
| | R11 | 8 | 0.731 | | 1,073.6 | 784.8 | | | | | 524.5 | 368.7 | 524.5 | 368.7 | | | | |
| | R12 | 9 | 0.703 | | 1,073.6 | 754.7 | | | | | 524.5 | 354.6 | 524.5 | 354.6 | | | | |
| | R13 | 10 | 0.676 | | 1,073.6 | 725.8 | | | | | 524.5 | 340.9 | 524.5 | 340.9 | | | | |
| | R14 | 11 | 0.650 | | 1,073.6 | 697.8 | | | | | 524.5 | 327.8 | 524.5 | 327.8 | | | | |
| | R15 | 12 | 0.625 | | 1,073.6 | 671.0 | | | | | 524.5 | 315.2 | 524.5 | 315.2 | | | | |
| | R16 | 13 | 0.601 | | 1,073.6 | 645.2 | | | | | 524.5 | 302.6 | 524.5 | 302.6 | | | | |
| | R17 | 14 | 0.577 | | 1,073.6 | 619.5 | | | | | 524.5 | 291.1 | 524.5 | 291.1 | | | | |
| | R18 | 15 | 0.555 | | 1,073.6 | 595.8 | | | | | 524.5 | 280.1 | 524.5 | 280.1 | | | | |
| | R19 | 16 | 0.534 | | 1,073.6 | 573.3 | | | | | 524.5 | 269.1 | 524.5 | 269.1 | | | | |
| | R20 | 17 | 0.513 | | 1,073.6 | 550.8 | | | | | 524.5 | 259.1 | 524.5 | 259.1 | | | | |
| | R21 | 18 | 0.494 | | 1,073.6 | 530.4 | | | | | 524.5 | 249.1 | 524.5 | 249.1 | | | | |
| | R22 | 19 | 0.475 | | 1,073.6 | 510.0 | | | | | 524.5 | 239.2 | 524.5 | 239.2 | | | | |
| | R23 | 20 | 0.456 | | 1,073.6 | 489.6 | | | | | 524.5 | 230.3 | 524.5 | 230.3 | | | | |
| | R24 | 21 | 0.439 | | 1,073.6 | 471.3 | | | | | 524.5 | 221.3 | 524.5 | 221.3 | | | | |
| | R25 | 22 | 0.422 | | 1,073.6 | 453.1 | | | | | 524.5 | 212.9 | 524.5 | 212.9 | | | | |
| | R26 | 23 | 0.406 | | 1,073.6 | 435.9 | | | | | 524.5 | 204.6 | 524.5 | 204.6 | | | | |
| | R27 | 24 | 0.390 | | 1,073.6 | 418.7 | | | | | 524.5 | 196.7 | 524.5 | 196.7 | | | | |
| | R28 | 25 | 0.375 | | 1,073.6 | 402.6 | | | | | 524.5 | 189.3 | 524.5 | 189.3 | | | | |
| | R29 | 26 | 0.361 | | 1,073.6 | 387.6 | | | | | 524.5 | 182.0 | 524.5 | 182.0 | | | | |
| | R30 | 27 | 0.347 | | 1,073.6 | 372.5 | | | | | 524.5 | 174.7 | 524.5 | 174.7 | | | | |
| | R31 | 28 | 0.333 | | 1,073.6 | 357.5 | | | | | 524.5 | 168.4 | 524.5 | 168.4 | | | | |
| | R32 | 29 | 0.321 | | 1,073.6 | 344.6 | | | | | 524.5 | 161.5 | 524.5 | 161.5 | | | | |
| | R33 | 30 | 0.308 | | 1,073.6 | 330.7 | | | | | 524.5 | 155.3 | 524.5 | 155.3 | | | | |
| | R34 | 31 | 0.296 | | 1,073.6 | 317.8 | | | | | 524.5 | 149.5 | 524.5 | 149.5 | | | | |
| | R35 | 32 | 0.285 | | 1,073.6 | 306.0 | | | | | 524.5 | 143.7 | 524.5 | 143.7 | | | | |
| | R36 | 33 | 0.274 | | 1,073.6 | 294.2 | | | | | 524.5 | 138.5 | 524.5 | 138.5 | | | | |
| | R37 | 34 | 0.264 | | 1,073.6 | 283.4 | | | | | 524.5 | 132.7 | 524.5 | 132.7 | | | | |
| | R38 | 35 | 0.253 | | 1,073.6 | 271.6 | | | | | 524.5 | 128.0 | 524.5 | 128.0 | | | | |
| | R39 | 36 | 0.244 | | 1,073.6 | 262.0 | | | | | 524.5 | 122.7 | 524.5 | 122.7 | | | | |
| | R40 | 37 | 0.234 | | 1,073.6 | 251.2 | | | | | 524.5 | 118.0 | 524.5 | 118.0 | | | | |
| | R41 | 38 | 0.225 | | 1,073.6 | 241.6 | | | | | 524.5 | 113.8 | 524.5 | 113.8 | | | | |
| | R42 | 39 | 0.217 | | 1,073.6 | 233.0 | | | | | 524.5 | 109.1 | 524.5 | 109.1 | | | | |
| | R43 | 40 | 0.208 | | 1,073.6 | 223.3 | | | | | 524.5 | 104.9 | 524.5 | 104.9 | | | | |
| | R44 | 41 | 0.200 | | 1,073.6 | 214.7 | | | | | 524.5 | 101.2 | 524.5 | 101.2 | | | | |
| | R45 | 42 | 0.193 | | 1,073.6 | 207.2 | | | | | 524.5 | 97.0 | 524.5 | 97.0 | | | | |
| | R46 | 43 | 0.185 | | 1,073.6 | 198.6 | | | | | 524.5 | 93.4 | 524.5 | 93.4 | | | | |
| | R47 | 44 | 0.178 | | 1,073.6 | 191.1 | | | | | 524.5 | 89.7 | 524.5 | 89.7 | | | | |
| | R48 | 45 | 0.171 | | 1,073.6 | 183.6 | | | | | 524.5 | 86.5 | 524.5 | 86.5 | | | | |
| | R49 | 46 | 0.165 | | 1,073.6 | 177.1 | | | | | 524.5 | 82.9 | 524.5 | 82.9 | | | | |
| | R50 | 47 | 0.158 | | 1,073.6 | 169.6 | | | | | 524.5 | 79.7 | 524.5 | 79.7 | | | | |
| | R51 | 48 | 0.152 | | 1,073.6 | 163.2 | | | | | 524.5 | 76.6 | 524.5 | 76.6 | | | | |
| | R52 | 49 | 0.146 | | 1,073.6 | 156.7 | | | | | 524.5 | 74.0 | 524.5 | 74.0 | | | | |
| | R53 | 50 | 0.141 | | 1,073.6 | 151.4 | | | | | 524.5 | 70.8 | 524.5 | 70.8 | | | | |
| | R54 | 51 | 0.135 | | 1,073.6 | 144.9 | | | | | 524.5 | 68.2 | 524.5 | 68.2 | | | | |
| | R55 | 52 | 0.130 | | 1,073.6 | 139.6 | | | | | 524.5 | 65.6 | 524.5 | 65.6 | | | | |
| | R56 | 53 | 0.125 | | 1,073.6 | 134.2 | | | | | 524.5 | 65.6 | 524.5 | 65.6 | | | | |
| | 合 計 | | | | | 54,760.5 | 21,477.1 | 41.5 | 21,518.6 | 9,147.6 | 8,466.7 | 0.0 | 10,968.7 | 36,421.5 | 19,435.4 | 1.1 | 2,083.2 | 5.3% |

様式-5

費用対便益 (当面事業・資産+10%)

水系名：新宮川 河川名：熊野川

単位：百万円

| 年次 | 年度 | t | 割引率 4% | デフ レー ター 0.040 | 便 益 (B) | | | 費 用 (C) | | | | 費用便益比 B/C | 純現在価値 B-C | 経済的 内部 収益率 EIRR | | | |
|-------------------|-----|-------|-----------|-------------------------|----------|----------|-----------|----------|---------|---------|----------|--------------|--------------|--------------------------|------|---------|------|
| | | | | | 便益① | | 残存価値 ② | 計 ①+② | 建設費③ | | 維持管理費④ | | | | 計③+④ | | |
| | | | | | 便益 | 現在価値 | | | 費用 | 現在価値 | 費用 | | | | 現在価値 | 費用 | 現在価値 |
| 評価年 | R03 | 0 | 1.000 | 113.7 | | | | | | | | | | | | | |
| （整 備 期 間 | R04 | 1 | 0.962 | | 0.0 | 0.0 | | | 2,239.6 | 2,154.5 | 0.0 | 0.0 | 2,239.6 | 2,154.5 | | | |
| | R05 | 2 | 0.925 | | 287.7 | 266.1 | | | 2,424.4 | 2,242.6 | 385.2 | 356.3 | 2,809.6 | 2,598.9 | | | |
| | R06 | 3 | 0.889 | | 599.2 | 532.7 | | | 2,241.8 | 1,993.0 | 417.0 | 370.7 | 2,658.8 | 2,363.7 | | | |
| | R07 | 4 | 0.855 | | 887.2 | 758.6 | | | 2,241.8 | 1,916.7 | 385.6 | 329.7 | 2,627.4 | 2,246.4 | | | |
| | R08 | 5 | 0.822 | | 1,175.2 | 966.0 | | | | | 385.6 | 317.0 | 385.6 | 317.0 | | | |
| | R09 | 6 | 0.790 | | 1,175.2 | 928.4 | | | | | 393.4 | 310.8 | 393.4 | 310.8 | | | |
| | R10 | 7 | 0.760 | | 1,175.2 | 893.2 | | | | | 393.4 | 299.0 | 393.4 | 299.0 | | | |
| | R11 | 8 | 0.731 | | 1,175.2 | 859.1 | | | | | 393.4 | 287.6 | 393.4 | 287.6 | | | |
| | R12 | 9 | 0.703 | | 1,175.2 | 826.2 | | | | | 393.4 | 276.6 | 393.4 | 276.6 | | | |
| | R13 | 10 | 0.676 | | 1,175.2 | 794.4 | | | | | 393.4 | 265.9 | 393.4 | 265.9 | | | |
| | R14 | 11 | 0.650 | | 1,175.2 | 763.9 | | | | | 393.4 | 255.7 | 393.4 | 255.7 | | | |
| | R15 | 12 | 0.625 | | 1,175.2 | 734.5 | | | | | 393.4 | 245.9 | 393.4 | 245.9 | | | |
| | R16 | 13 | 0.601 | | 1,175.2 | 706.3 | | | | | 393.4 | 236.4 | 393.4 | 236.4 | | | |
| | R17 | 14 | 0.577 | | 1,175.2 | 678.1 | | | | | 393.4 | 227.0 | 393.4 | 227.0 | | | |
| | R18 | 15 | 0.555 | | 1,175.2 | 652.2 | | | | | 393.4 | 218.3 | 393.4 | 218.3 | | | |
| | R19 | 16 | 0.534 | | 1,175.2 | 627.6 | | | | | 393.4 | 210.1 | 393.4 | 210.1 | | | |
| | R20 | 17 | 0.513 | | 1,175.2 | 602.9 | | | | | 393.4 | 201.8 | 393.4 | 201.8 | | | |
| | R21 | 18 | 0.494 | | 1,175.2 | 580.5 | | | | | 393.4 | 194.3 | 393.4 | 194.3 | | | |
| | R22 | 19 | 0.475 | | 1,175.2 | 558.2 | | | | | 393.4 | 186.9 | 393.4 | 186.9 | | | |
| | R23 | 20 | 0.456 | | 1,175.2 | 535.9 | | | | | 393.4 | 179.4 | 393.4 | 179.4 | | | |
| | R24 | 21 | 0.439 | | 1,175.2 | 515.9 | | | | | 393.4 | 172.7 | 393.4 | 172.7 | | | |
| | R25 | 22 | 0.422 | | 1,175.2 | 495.9 | | | | | 393.4 | 166.0 | 393.4 | 166.0 | | | |
| | R26 | 23 | 0.406 | | 1,175.2 | 477.1 | | | | | 393.4 | 159.7 | 393.4 | 159.7 | | | |
| | R27 | 24 | 0.390 | | 1,175.2 | 458.3 | | | | | 393.4 | 153.4 | 393.4 | 153.4 | | | |
| | R28 | 25 | 0.375 | | 1,175.2 | 440.7 | | | | | 393.4 | 147.5 | 393.4 | 147.5 | | | |
| R29 | 26 | 0.361 | | 1,175.2 | 424.2 | | | | | 393.4 | 142.0 | 393.4 | 142.0 | | | | |
| R30 | 27 | 0.347 | | 1,175.2 | 407.8 | | | | | 393.4 | 136.5 | 393.4 | 136.5 | | | | |
| R31 | 28 | 0.333 | | 1,175.2 | 391.3 | | | | | 393.4 | 131.0 | 393.4 | 131.0 | | | | |
| R32 | 29 | 0.321 | | 1,175.2 | 377.2 | | | | | 393.4 | 126.3 | 393.4 | 126.3 | | | | |
| R33 | 30 | 0.308 | | 1,175.2 | 362.0 | | | | | 393.4 | 121.2 | 393.4 | 121.2 | | | | |
| R34 | 31 | 0.296 | | 1,175.2 | 347.9 | | | | | 393.4 | 116.4 | 393.4 | 116.4 | | | | |
| R35 | 32 | 0.285 | | 1,175.2 | 334.9 | | | | | 393.4 | 112.1 | 393.4 | 112.1 | | | | |
| R36 | 33 | 0.274 | | 1,175.2 | 322.0 | | | | | 393.4 | 107.8 | 393.4 | 107.8 | | | | |
| R37 | 34 | 0.264 | | 1,175.2 | 310.3 | | | | | 393.4 | 103.9 | 393.4 | 103.9 | | | | |
| R38 | 35 | 0.253 | | 1,175.2 | 297.3 | | | | | 393.4 | 99.5 | 393.4 | 99.5 | | | | |
| R39 | 36 | 0.244 | | 1,175.2 | 286.7 | | | | | 393.4 | 96.0 | 393.4 | 96.0 | | | | |
| R40 | 37 | 0.234 | | 1,175.2 | 275.0 | | | | | 393.4 | 92.1 | 393.4 | 92.1 | | | | |
| R41 | 38 | 0.225 | | 1,175.2 | 264.4 | | | | | 393.4 | 88.5 | 393.4 | 88.5 | | | | |
| R42 | 39 | 0.217 | | 1,175.2 | 255.0 | | | | | 393.4 | 85.4 | 393.4 | 85.4 | | | | |
| R43 | 40 | 0.208 | | 1,175.2 | 244.4 | | | | | 393.4 | 81.8 | 393.4 | 81.8 | | | | |
| R44 | 41 | 0.200 | | 1,175.2 | 235.0 | | | | | 393.4 | 78.7 | 393.4 | 78.7 | | | | |
| R45 | 42 | 0.193 | | 1,175.2 | 226.8 | | | | | 393.4 | 75.9 | 393.4 | 75.9 | | | | |
| R46 | 43 | 0.185 | | 1,175.2 | 217.4 | | | | | 393.4 | 72.8 | 393.4 | 72.8 | | | | |
| R47 | 44 | 0.178 | | 1,175.2 | 209.2 | | | | | 393.4 | 70.0 | 393.4 | 70.0 | | | | |
| R48 | 45 | 0.171 | | 1,175.2 | 201.0 | | | | | 393.4 | 67.3 | 393.4 | 67.3 | | | | |
| R49 | 46 | 0.165 | | 1,175.2 | 193.9 | | | | | 393.4 | 64.9 | 393.4 | 64.9 | | | | |
| R50 | 47 | 0.158 | | 1,175.2 | 185.7 | | | | | 393.4 | 62.2 | 393.4 | 62.2 | | | | |
| R51 | 48 | 0.152 | | 1,175.2 | 178.6 | | | | | 393.4 | 59.8 | 393.4 | 59.8 | | | | |
| R52 | 49 | 0.146 | | 1,175.2 | 171.6 | | | | | 393.4 | 57.4 | 393.4 | 57.4 | | | | |
| R53 | 50 | 0.141 | | 1,175.2 | 165.7 | | | | | 393.4 | 55.5 | 393.4 | 55.5 | | | | |
| R54 | 51 | 0.135 | | 1,175.2 | 158.7 | | | | | 393.4 | 53.1 | 393.4 | 53.1 | | | | |
| R55 | 52 | 0.130 | | 1,175.2 | 152.8 | | | | | 393.4 | 51.1 | 393.4 | 51.1 | | | | |
| R56 | 53 | 0.125 | | 1,175.2 | 146.9 | | | | | 393.4 | 49.2 | 393.4 | 49.2 | | | | |
| R57 | 54 | 0.120 | | 1,175.2 | 141.0 | | | | | 393.4 | 47.2 | 393.4 | 47.2 | | | | |
| 合 計 | | | | | 60,534.1 | 23,137.4 | 41.5 | 23,178.9 | 9,147.6 | 8,306.8 | 20,850.0 | 8,274.3 | 29,997.6 | 16,581.1 | 1.4 | 6,597.8 | 7.9% |

様式-5

費用対便益（当面事業・資産-10%）

水系名：新宮川 河川名：熊野川

単位：百万円

| 年次 | 年度 | t | 割引率 4% | デフ レー ター | 便 益 (B) | | | | 費 用 (C) | | | | | | 費用便益比 B/C | 純現在価値 B-C | 経済的 内部 収益率 EIRR |
|-------------------------------------|-----|-------|-----------|----------------|----------|----------|-----------|----------|---------|---------|----------|---------|----------|----------|--------------|--------------|--------------------------|
| | | | | | 便益① | | 残存価値 ② | 計 ①+② | 建設費③ | | 維持管理費④ | | 計③+④ | | | | |
| | | | | | 便益 | 現在価値 | | | 費用 | 現在価値 | 費用 | 現在価値 | 費用 | 現在価値 | | | |
| 評価年 | R03 | 0 | 1.000 | 113.7 | | | | | | | | | | | | | |
| （整備 4備 期間） | R04 | 1 | 0.962 | | 0.0 | 0.0 | | | 2,239.6 | 2,154.5 | 0.0 | 0.0 | 2,239.6 | 2,154.5 | | | |
| | R05 | 2 | 0.925 | | 238.0 | 220.2 | | | 2,424.4 | 2,242.6 | 385.2 | 356.3 | 2,809.6 | 2,598.9 | | | |
| | R06 | 3 | 0.889 | | 495.6 | 440.6 | | | 2,241.8 | 1,993.0 | 417.0 | 370.7 | 2,658.8 | 2,363.7 | | | |
| | R07 | 4 | 0.855 | | 733.8 | 627.4 | | | 2,241.8 | 1,916.7 | 385.6 | 329.7 | 2,627.4 | 2,246.4 | | | |
| | R08 | 5 | 0.822 | | 972.1 | 799.1 | | | | | 385.6 | 317.0 | 385.6 | 317.0 | | | |
| 施設 完成 後の 評価 期間 (50年) | R09 | 6 | 0.790 | | 972.1 | 768.0 | | | | | 393.4 | 310.8 | 393.4 | 310.8 | | | |
| | R10 | 7 | 0.760 | | 972.1 | 738.8 | | | | | 393.4 | 299.0 | 393.4 | 299.0 | | | |
| | R11 | 8 | 0.731 | | 972.1 | 710.6 | | | | | 393.4 | 287.6 | 393.4 | 287.6 | | | |
| | R12 | 9 | 0.703 | | 972.1 | 683.4 | | | | | 393.4 | 276.6 | 393.4 | 276.6 | | | |
| | R13 | 10 | 0.676 | | 972.1 | 657.1 | | | | | 393.4 | 265.9 | 393.4 | 265.9 | | | |
| | R14 | 11 | 0.650 | | 972.1 | 631.9 | | | | | 393.4 | 255.7 | 393.4 | 255.7 | | | |
| | R15 | 12 | 0.625 | | 972.1 | 607.6 | | | | | 393.4 | 245.9 | 393.4 | 245.9 | | | |
| | R16 | 13 | 0.601 | | 972.1 | 584.2 | | | | | 393.4 | 236.4 | 393.4 | 236.4 | | | |
| | R17 | 14 | 0.577 | | 972.1 | 560.9 | | | | | 393.4 | 227.0 | 393.4 | 227.0 | | | |
| | R18 | 15 | 0.555 | | 972.1 | 539.5 | | | | | 393.4 | 218.3 | 393.4 | 218.3 | | | |
| | R19 | 16 | 0.534 | | 972.1 | 519.1 | | | | | 393.4 | 210.1 | 393.4 | 210.1 | | | |
| | R20 | 17 | 0.513 | | 972.1 | 498.7 | | | | | 393.4 | 201.8 | 393.4 | 201.8 | | | |
| | R21 | 18 | 0.494 | | 972.1 | 480.2 | | | | | 393.4 | 194.3 | 393.4 | 194.3 | | | |
| | R22 | 19 | 0.475 | | 972.1 | 461.7 | | | | | 393.4 | 186.9 | 393.4 | 186.9 | | | |
| | R23 | 20 | 0.456 | | 972.1 | 443.3 | | | | | 393.4 | 179.4 | 393.4 | 179.4 | | | |
| | R24 | 21 | 0.439 | | 972.1 | 426.8 | | | | | 393.4 | 172.7 | 393.4 | 172.7 | | | |
| | R25 | 22 | 0.422 | | 972.1 | 410.2 | | | | | 393.4 | 166.0 | 393.4 | 166.0 | | | |
| | R26 | 23 | 0.406 | | 972.1 | 394.7 | | | | | 393.4 | 159.7 | 393.4 | 159.7 | | | |
| | R27 | 24 | 0.390 | | 972.1 | 379.1 | | | | | 393.4 | 153.4 | 393.4 | 153.4 | | | |
| | R28 | 25 | 0.375 | | 972.1 | 364.5 | | | | | 393.4 | 147.5 | 393.4 | 147.5 | | | |
| | R29 | 26 | 0.361 | | 972.1 | 350.9 | | | | | 393.4 | 142.0 | 393.4 | 142.0 | | | |
| | R30 | 27 | 0.347 | | 972.1 | 337.3 | | | | | 393.4 | 136.5 | 393.4 | 136.5 | | | |
| | R31 | 28 | 0.333 | | 972.1 | 323.7 | | | | | 393.4 | 131.0 | 393.4 | 131.0 | | | |
| | R32 | 29 | 0.321 | | 972.1 | 312.0 | | | | | 393.4 | 126.3 | 393.4 | 126.3 | | | |
| | R33 | 30 | 0.308 | | 972.1 | 299.4 | | | | | 393.4 | 121.2 | 393.4 | 121.2 | | | |
| | R34 | 31 | 0.296 | | 972.1 | 287.7 | | | | | 393.4 | 116.4 | 393.4 | 116.4 | | | |
| | R35 | 32 | 0.285 | | 972.1 | 277.0 | | | | | 393.4 | 112.1 | 393.4 | 112.1 | | | |
| | R36 | 33 | 0.274 | | 972.1 | 266.4 | | | | | 393.4 | 107.8 | 393.4 | 107.8 | | | |
| | R37 | 34 | 0.264 | | 972.1 | 256.6 | | | | | 393.4 | 103.9 | 393.4 | 103.9 | | | |
| | R38 | 35 | 0.253 | | 972.1 | 245.9 | | | | | 393.4 | 99.5 | 393.4 | 99.5 | | | |
| | R39 | 36 | 0.244 | | 972.1 | 237.2 | | | | | 393.4 | 96.0 | 393.4 | 96.0 | | | |
| | R40 | 37 | 0.234 | | 972.1 | 227.5 | | | | | 393.4 | 92.1 | 393.4 | 92.1 | | | |
| | R41 | 38 | 0.225 | | 972.1 | 218.7 | | | | | 393.4 | 88.5 | 393.4 | 88.5 | | | |
| | R42 | 39 | 0.217 | | 972.1 | 210.9 | | | | | 393.4 | 85.4 | 393.4 | 85.4 | | | |
| | R43 | 40 | 0.208 | | 972.1 | 202.2 | | | | | 393.4 | 81.8 | 393.4 | 81.8 | | | |
| R44 | 41 | 0.200 | | 972.1 | 194.4 | | | | | 393.4 | 78.7 | 393.4 | 78.7 | | | | |
| R45 | 42 | 0.193 | | 972.1 | 187.6 | | | | | 393.4 | 75.9 | 393.4 | 75.9 | | | | |
| R46 | 43 | 0.185 | | 972.1 | 179.8 | | | | | 393.4 | 72.8 | 393.4 | 72.8 | | | | |
| R47 | 44 | 0.178 | | 972.1 | 173.0 | | | | | 393.4 | 70.0 | 393.4 | 70.0 | | | | |
| R48 | 45 | 0.171 | | 972.1 | 166.2 | | | | | 393.4 | 67.3 | 393.4 | 67.3 | | | | |
| R49 | 46 | 0.165 | | 972.1 | 160.4 | | | | | 393.4 | 64.9 | 393.4 | 64.9 | | | | |
| R50 | 47 | 0.158 | | 972.1 | 153.6 | | | | | 393.4 | 62.2 | 393.4 | 62.2 | | | | |
| R51 | 48 | 0.152 | | 972.1 | 147.8 | | | | | 393.4 | 59.8 | 393.4 | 59.8 | | | | |
| R52 | 49 | 0.146 | | 972.1 | 141.9 | | | | | 393.4 | 57.4 | 393.4 | 57.4 | | | | |
| R53 | 50 | 0.141 | | 972.1 | 137.1 | | | | | 393.4 | 55.5 | 393.4 | 55.5 | | | | |
| R54 | 51 | 0.135 | | 972.1 | 131.2 | | | | | 393.4 | 53.1 | 393.4 | 53.1 | | | | |
| R55 | 52 | 0.130 | | 972.1 | 126.4 | | | | | 393.4 | 51.1 | 393.4 | 51.1 | | | | |
| R56 | 53 | 0.125 | | 972.1 | 121.5 | | | | | 393.4 | 49.2 | 393.4 | 49.2 | | | | |
| R57 | 54 | 0.120 | | 972.1 | 116.7 | | | | | 393.4 | 47.2 | 393.4 | 47.2 | | | | |
| | 合 計 | | | | 50,072.4 | 19,138.6 | 41.5 | 19,180.1 | 9,147.6 | 8,306.8 | 20,850.0 | 8,274.3 | 29,997.6 | 16,581.1 | 1.2 | 2,599.0 | 5.6% |

様式－6

事業費の内訳書

河川事業

| | |
|------------|---------------------------|
| 事業名 | 熊野川直轄河川改修事業（全体事業費） |
|------------|---------------------------|

※（ ）欄に残事業費、全体事業費の別を記入すること。

| | | |
|-------------|----|------------|
| 評価年度 | R3 | 再評価 |
|-------------|----|------------|

※ 評価の種類(新規事業採択時評価、再評価、完了後の事後評価)の別を記入すること。

| 区分 | 費目 | 工種 | 単位 | 数量 | 金額 (百万円) | 備考 | |
|-----------|-------|-------|-----------------|-------|-------------|--------|--|
| 工事費 | | | 式 | | 42,733 | | |
| | 本工事費 | | | 式 | | 39,656 | |
| | | 築堤 | m | 110 | 256 | | |
| | | 堤防強化 | m | 2,000 | 1,218 | | |
| | | 河道掘削 | 千m ³ | 5,700 | 37,124 | | |
| | | 水門 | 箇所 | 1 | 224 | 水門耐震化 | |
| | | 樋門 | 箇所 | 12 | 577 | 樋門耐震化 | |
| | | 排水機場 | 箇所 | 0 | 0 | | |
| | | その他 | 式 | 1 | 256 | 津波対策等 | |
| | 附帯工事費 | | | 式 | | 3,077 | |
| | | 道路橋 | 箇所 | 0 | 0 | | |
| | | 鉄道橋 | 箇所 | 1 | 3,077 | | |
| | | 水路橋 | 箇所 | 0 | 0 | | |
| | | 堰 | 箇所 | 0 | 0 | | |
| | | 樋門・樋管 | 箇所 | 0 | 0 | | |
| | | 揚排水機場 | 箇所 | 0 | 0 | | |
| | | 付替道路 | m | 0 | 0 | | |
| | | その他 | 式 | 0 | 0 | | |
| 用地費及補償費 | | | 式 | | 0 | | |
| | 用地費 | 式 | 0 | 0 | | | |
| | 補償費 | 式 | 0 | 0 | | | |
| 間接経費・工事諸費 | | | 式 | 1 | 23,930 | | |
| 事業費 計 | | | 式 | 1 | 66,663 | | |
| 維持管理費 | | | 式 | | 28,055 | | |

※1 事業費については、事業の執行状況を踏まえて再評価ごとに適宜見直すこと。

※2 「工種」及び「金額」については、原則、治水経済調査マニュアル(案)に準拠して記載すること。

※3 上記によらないものについては、過去の類似の実績等に基づき記載すること。

※4 備考欄に、一式計上している工種の内容等を記載すること。

事業費の内訳書

河川事業

| | |
|------------|---------------------------|
| 事業名 | 熊野川直轄河川改修事業（当面事業費） |
|------------|---------------------------|

※（ ）欄に残事業費、全体事業費の別を記入すること。

| | | |
|-------------|----|------------|
| 評価年度 | R3 | 再評価 |
|-------------|----|------------|

※ 評価の種類(新規事業採択時評価、再評価、完了後の事後評価)の別を記入すること。

| 区分 | 費目 | 工種 | 単位 | 数量 | 金額 (百万円) | 備考 | |
|-----------|-------|-------|-----------------|-----|-------------|-------|-------|
| 工事費 | | | 式 | | 6,345 | | |
| | 本工事費 | | | 式 | | 6,345 | |
| | | 築堤 | m | 0 | | 0 | |
| | | 堤防強化 | m | 524 | | 385 | |
| | | 河道掘削 | 千m ³ | 760 | | 5,543 | |
| | | 水門 | 箇所 | 1 | | 224 | 水門耐震化 |
| | | 樋門 | 箇所 | 4 | | 192 | 樋門耐震化 |
| | | 排水機場 | 箇所 | 0 | | 0 | |
| | | その他 | 式 | 0 | | 0 | |
| | 附帯工事費 | | | 式 | | 0 | |
| | | 道路橋 | 箇所 | 0 | | 0 | |
| | | 鉄道橋 | 箇所 | 0 | | 0 | |
| | | 水路橋 | 箇所 | 0 | | 0 | |
| | | 堰 | 箇所 | 0 | | 0 | |
| | | 樋門・樋管 | 箇所 | 0 | | 0 | |
| | | 揚排水機場 | 箇所 | 0 | | 0 | |
| | | 付替道路 | m | 0 | | 0 | |
| | その他 | 式 | 0 | | 0 | | |
| 用地費及補償費 | | | 式 | | 0 | | |
| | 用地費 | 式 | 0 | | 0 | | |
| | 補償費 | 式 | 0 | | 0 | | |
| 間接経費・工事諸費 | | | 式 | 1 | 3,553 | | |
| 事業費 計 | | | 式 | 1 | 9,898 | | |
| 維持管理費 | | | 式 | | 22,588 | | |

※1 事業費については、事業の執行状況を踏まえて再評価ごとに適宜見直すこと。

※2 「工種」及び「金額」については、原則、治水経済調査マニュアル(案)に準拠して記載すること。

※3 上記によらないものについては、過去の類似の実績等に基づき記載すること。

※4 備考欄に、一式計上している工種の内容等を記載すること。