No.3
近畿地方整備局
事業評価監視委員会
令和３年度第２回

淀川水系直轄河川改修事業

・淀川（淀川・宇治川・瀬田川）直轄河川改修事業
・桂川直轄河川改修事業
・木津川下流直轄河川改修事業
・木津川上流直轄河川改修事業
・猪名川直轄河川改修事業

【再評価】

令和3年８月
近畿地方整備局

新型コロナウイルス対策に伴う工事等の一時中止による
コスト、工期への影響は考慮していない

目次

はじめに
１．河川とその流域の概要
２．淀川水系直轄河川改修事業の概要
３．事業の必要性等に関する視点
　１）事業を巡る社会経済情勢等の変化
　２）事業の投資効果
　３）事業の進捗状況
４．事業の進捗の見込みの視点
５．コスト縮減や代替案立案等の可能性の視点
６．関係自治体の意見等
７．対応方針（原案）

はじめに

今回、事業再評価を実施する理由

社会情勢の急激な変化、技術革新等により再評価の実施の必要が生じた事業

※「国土交通省所管公共事業の再評価実施要領」の第３　１（５）「社会情勢の急激な変化、技術革新等により再評価の実施の必要が生じた事業」に該当。

○淀川水系直轄河川改修事業は、前回評価（平成29年度）以降、５年を経過していないものの、**河川整備計画の変更に伴い事業内容に変更が生じる**ことから、上記理由により再評価を実施。

○なお、淀川水系直轄河川改修事業のうち、事業内容に変更が生じる事業については、費用対効果分析を実施。

淀川水系直轄河川改修事業（前回再評価：平成29年度）

事業内容に変更あり

※1

- 淀川（淀川、宇治川、瀬田川）直轄河川改修事業
- 桂川直轄河川改修事業
- 木津川下流直轄河川改修事業
- 木津川上流直轄河川改修事業
- 猪名川直轄河川改修事業

費用対効果分析を実施

事業内容に変更なし

※2

- 淀川特定構造物改築事業（阪神なんば線橋梁）
- 木津川上流直轄河川改修事業（上野遊水地）
- 野洲川直轄河川改修事業

※1　上下流バランスに密接な関係があるため、一括で費用対効果分析を実施
※2　個別事業として費用対効果分析は実施しないものの、事業費は、今回実施した費用対効果分析に含まれる

１．河川とその流域の概要

1. 河川とその流域の概要

H29年度事業評価監視委員会からの変更なし

○淀川は、その源を滋賀県山間部に発し、琵琶湖から流れ出る瀬田川が滋賀県・京都府境から宇治川となり、途中、木津川、桂川を合流し大阪湾に注ぐ、流域面積8,240km2、幹川流路延長75km、流域内人口約1,248万人の一級河川。

○流域は、大阪府、兵庫県、京都府、滋賀県、奈良県、三重県の2府4県に跨り、近畿地方の社会、経済、文化の基盤を成し、沿川には大阪市、京都市等の大都市を擁する。

○またオオサンショウウオやイタセンパラなどの貴重種が生育・生息するなど、多様な河川環境を呈し、下流部の高水敷は国営公園が整備され、水系全体で年間1,705万人が利用する空間。

1．河川とその流域の概要（改修の経緯）

河川整備計画の変更手続きを追記

○ 淀川は明治18年の大洪水を契機として、明治29年に淀川改良工事に着手し、新淀川の開削、瀬田川洗堰の築造、宇治川の付替などを実施し、概ね今日の淀川の流路を形成。

○ その後、昭和29年に策定した淀川水系改修基本計画においてダムによる洪水調節を計画に取り入れ、昭和36年に瀬田川洗堰を改築、昭和39年に天ケ瀬ダムを竣工。また、昭和40年には淀川水系工事実施基本計画を策定し、これまで野洲川放水路、淀川大堰、高規格堤防等を順次整備。

○ 猪名川では、昭和44年に下流部の捷水路を整備（戸ノ内（昭和37年完成）、利倉（昭和44年完成））昭和57年に猪名川流域整備計画を策定し総合治水対策を実施。

○ 平成19年に淀川水系河川整備基本方針、平成21年に淀川水系河川整備計画を策定。

○ 令和3年2月に淀川水系河川整備計画（変更原案）、同4月に淀川水系河川整備計画（変更案）を公表。

淀川改修の経緯

明治29年	：	淀川改良工事着手
大正7年	：	淀川改修増補工事着手
昭和14年	：	淀川修補工事着手
昭和28年9月	：	台風13号（戦後最大洪水）
昭和29年	：	淀川水系改修基本計画策定
昭和34年9月	：	台風15号（伊勢湾台風）
昭和35年8月	：	台風16号
昭和40年	：	淀川水系工事実施基本計画策定
昭和46年	：	淀川水系工事実施基本計画改定
昭和57年8月	：	台風10号
平成16年10月	：	台風23号
平成19年	：	淀川水系河川整備基本方針策定
平成21年 3月	：	淀川水系河川整備計画策定
平成25年9月	：	台風18号
令和3年2月	：	淀川水系河川整備計画（変更原案）公表
令和3年4月	：	淀川水系河川整備計画（変更案）公表

1．河川やその流域の概要（治水計画の経緯）

河川整備計画の変更手続きを追記

○ 明治２９年に直轄事業として淀川の本格的な改修工事を開始。
○ 昭和４６年に淀川水系工事実施基本計画を改訂し、淀川本川で12,000m3/sの計画を策定
○ 平成１９年に淀川水系河川整備基本方針を策定。
○ 平成２１年に淀川水系河川整備計画を策定。
○ 令和３年に淀川水系河川整備計画（変更案）を公表。

治水計画の経緯

・明治18年6月（低気圧） 4,300㎥/s（枚方）
・明治29年　河川法制定

明治29年　淀川改良工事着手
計画高水流量　5,560㎥/s（枚方）

・明治38年　瀬田川洗堰完成（着工　明治34年）
・大正6年10月　台風4,600㎥/s （枚方）

大正7年　淀川改修増補工事着手
計画高水流量　5,560㎥/s（枚方）

昭和14年　淀川修補工事着手
計画高水流量　6,950㎥/s（枚方）

・昭和28年　台風13号7,800 ㎥/s （枚方）

昭和29年　淀川水系改修基本計画
計画高水流量　6,950㎥/s（枚方）

・昭和39年　天ヶ瀬ダム完成（着工　昭和36年）
・昭和44年　高山ダム完成　（着工　昭和40年）

・昭和39年　新河川法制定
・昭和40年　淀川水系工事実施基本計画

昭和46年　淀川水系工事実施基本計画
計画高水流量　12,000㎥/s（枚方）

・平成5年　日吉ダム着工（完成　平成10年）
・平成9年　河川法改正
・平成16年　台風23号4,500㎥/s（枚方）

平成19年　淀川水系河川整備基本方針
計画高水流量　12,000㎥/s（枚方1/200）

平成21年　淀川水系河川整備計画
河道配分流量　10,700㎥/s（枚方）

・平成25年　台風18号9,500 ㎥/s（枚方）

令和3年　淀川水系河川整備計画（変更案）
河道配分流量　10,800㎥/s（枚方）

２．淀川水系直轄河川改修事業の概要

2. 淀川水系直轄河川改修事業の概要（整備目標）

河川整備計画（変更案）に記載の内容

○宇治川、桂川については、平成21 年に策定された河川整備計画の目標洪水（いずれも昭和28年台風13号）を上回る洪水を経験したため、平成25年台風18号洪水を安全に流下させる。

○木津川、猪名川については、これまでの目標洪水（木津川は昭和28年台風13号、猪名川は昭和35年台風16号）を上回る洪水を経験していないが、河川整備の進捗や、近年の気象状況を踏まえ上下流バランスを確保しながら着実に安全度を向上させることとし、これまでの目標洪水において降雨量を1.1倍以上とした洪水を安全に流下させる。

○その際、淀川本川においては計画規模洪水を安全に流下させる。

○河川整備計画の目標流量（単位：m3/s）

	（淀川）枚方	（宇治川）宇治	（桂川）羽束師	（木津川）加茂	（木津川）島ヶ原	（猪名川）小戸
現行計画	10,700	1,500	3,600	4,900	2,800	2,100
変更案	10,800	1,500	4,300	5,500	3,100	2,300

※河道条件、施設設定：それぞれ現行河川整備計画、河川整備計画（変更案）の整備が完了した時点

【参考】

○現行河川整備計画における地点流量　（単位：m3/s）

洪水名	倍率	枚方	宇治	加茂	島ヶ原	羽束師	小戸
昭和28年台風13号	1.00	8,200	1,500	4,900	2,800	3,600	-
昭和47年台風20号（計画規模洪水）	1.53	10,700	-	-	-	-	-
昭和35年台風16号	1.00	-	-	-	-	-	2,100

※河道条件、施設設定：現行河川整備計画の整備が完了した時点

○河川整備計画（変更案）における地点流量（単位：m3/s）　□河川整備計画（変更案）の河道目標流量

洪水名	倍率	枚方	宇治	加茂	島ヶ原	羽束師	小戸
昭和28年台風13号	1.10	9,100	1,500	5,500	3,100	4,100	-
平成25年台風18号	1.00	10,800	1,500	5,100	2,700	4,300	-
昭和34年台風15号（計画規模洪水）	1.45	10,800	-	-	-	-	-
昭和47年台風20号（計画規模洪水）	1.53	10,800	-	-	-	-	-
昭和35年台風16号	1.10	-	-	-	-	-	2,300

※河道条件、施設設定：河川整備計画（変更案）の整備が完了した時点

2. 淀川水系直轄河川改修事業の概要（主な事業位置図）

河川整備計画（変更案）に記載の内容

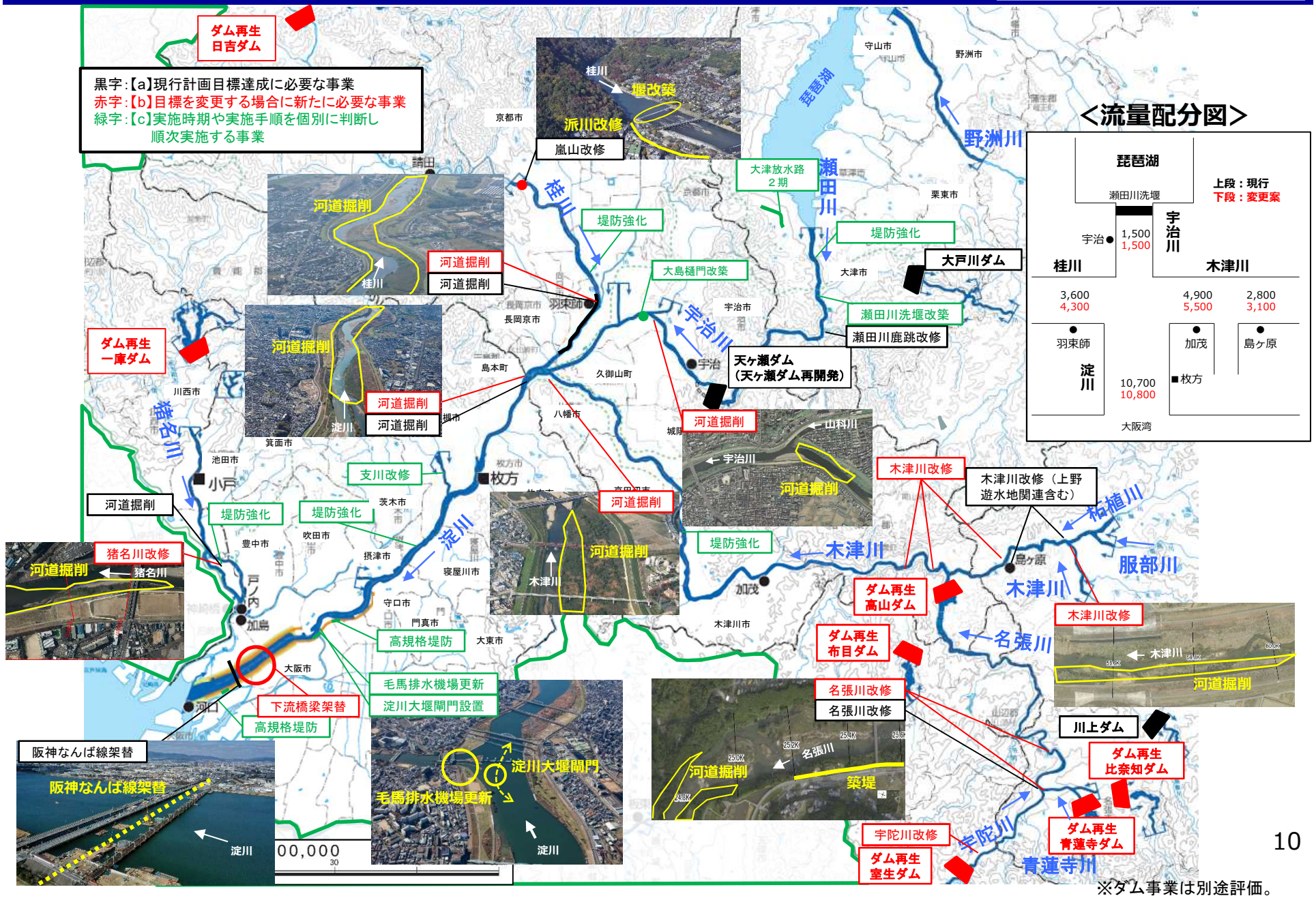

※ダム事業は別途評価。

３．事業の必要性等に関する視点

１）事業を巡る社会経済情勢等の変化

3. 事業の必要性等に関する視点

1)事業を巡る社会経済情勢等の変化（地域開発の状況）

○第二京阪道路（H22.3）や京都縦貫自動車道（H27.7）の全線開通の他、新名神高速道路（八幡京田辺～城陽：H29.4）や阪神高速淀川左岸線Ⅰ期（島屋～海老江：H25.5）の開通など、主要幹線道路の供用開始が相次いでおり、淀川流域内ではまちづくりや物流拠点などの地域開発が活発で、資産も増加傾向 。

○今後も、新名神高速道路（高槻～八幡京田辺、城陽～大津：令和5年度予定）など新規路線の開通が予定されている他、4年後には関西・大阪万博も控えており、地域開発のさらなる活発化が想定。

○資産変化（H27-H17）

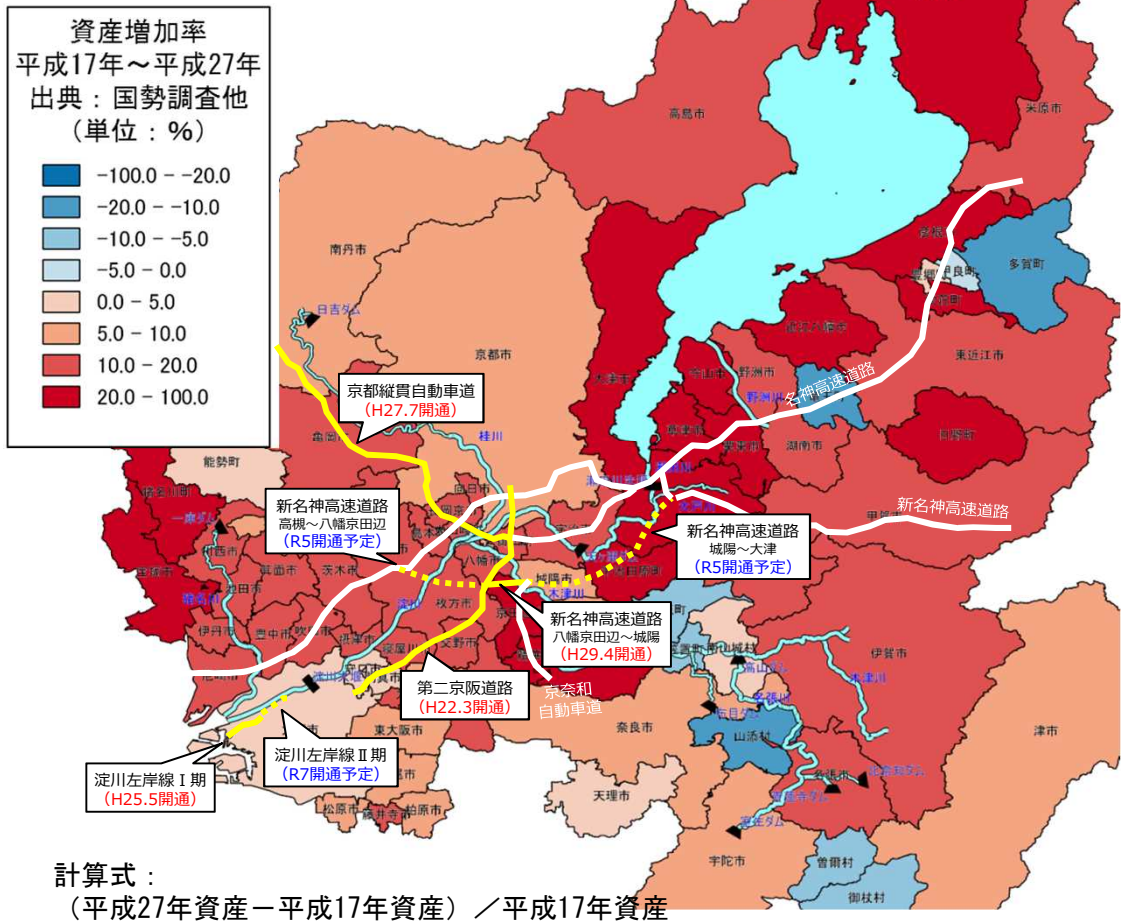

計算式：
（平成27年資産－平成17年資産）／平成17年資産

第二京阪道路開通に伴い周辺人口が増加（整備局道路部HPより）

平成30年2月に城陽JCT近傍に完成した大型物流拠点
（日本郵便・京都郵便局）

3. 事業の必要性等に関する視点

1)事業を巡る社会経済情勢等の変化（災害発生時の影響・危険度）

河川整備計画（変更案）に記載の内容

○平成29年度に想定しうる最大の降雨（年超過確率1/1000）が発生した場合の浸水想定区域を公表。

○京都、大阪府域で国が管理する区間の堤防が決壊することによって被害が及ぶ可能性がある区域の面積は、約26,000ha、人口は約1,400,000 人にのぼると想定。

○最大浸水深は、下流自治体の大阪市・高槻市だけでなく、宇治市・木津川市といった中上流に位置する自治体においても7mを超える規模が想定されており、流域全体の被害ポテンシャルが高い。

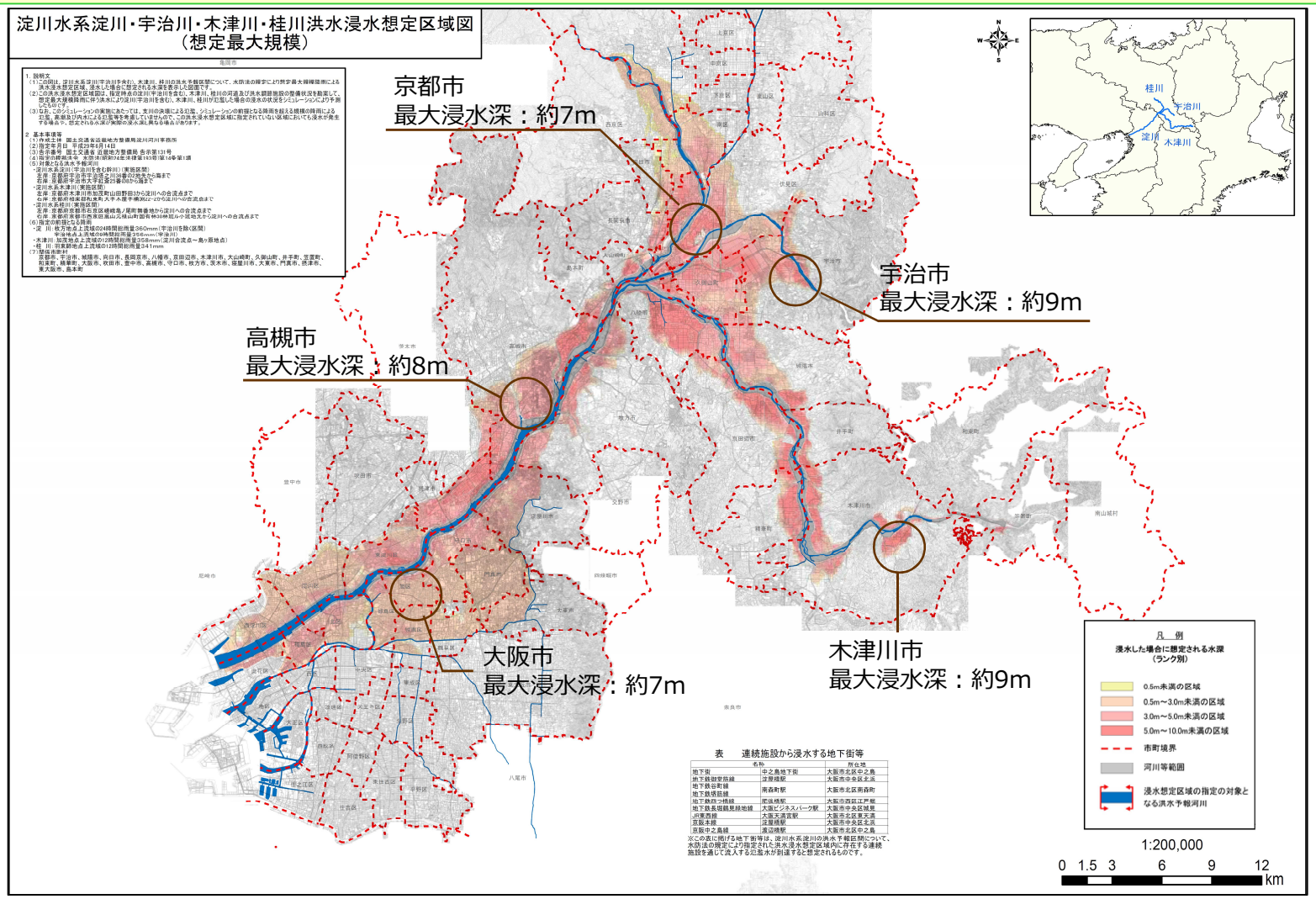

3. 事業の必要性等に関する視点

１)事業を巡る社会経済情勢等の変化
（過去の災害実績）

H29年度事業評価監視委員会からの変更なし
近年災害を追加

○淀川では昭和28年台風13号による洪水（枚方地点7,800m3/s）が発生し、宇治川左岸堤防（京都市向島地先）が決壊、猪名川では昭和35年の台風16号による洪水（戦後最大洪水：小戸1,400m3/s）が発生し、左岸堤防（伊丹市酒井地先）が決壊するなど、甚大な被害が発生。

○平成25年台風18号は淀川・宇治川・桂川で戦後最大の洪水となり、桂川では堤防越水など浸水被害が発生。

■既往洪水の概要

発生年月	発生原因	河川名・地点名 流量(m³/s)	被害の状況
明治18年6月7日	台風	淀川・枚方地点 (4,300)	浸水家屋約76,000戸
大正6年10月1日	台風	淀川・枚方地点 (4,600)	浸水家屋約44,000戸
昭和28年9月25日	台風13号	淀川・枚方地点 (7,800)	浸水家屋約56,000戸
昭和34年9月27日	台風15号 (伊勢湾台風)	淀川・枚方地点 8,000	浸水家屋約38,000戸
昭和35年8月30日	台風16,18号 梅雨前線	猪名川・小戸地点 1,400	浸水家屋約4,300戸
昭和40年9月17日	台風24号	淀川・枚方地点 6,900	浸水家屋約71,000戸
昭和47年9月17日	台風20号	淀川・枚方地点 5,200	浸水家屋約71,000戸
昭和57年8月2日	台風10号	淀川・枚方地点 6,300	浸水家屋約11,000戸
昭和58年9月24日	台風10号	猪名川・小戸地点 1,300	浸水家屋約3,200戸
平成16年10月20日	台風23号	淀川・枚方地点 4,500	浸水家屋約560戸
平成25年9月15～ 16日	台風18号	淀川・枚方地点 9,500	浸水家屋約5,200戸
平成29年10月23日	台風21号	淀川・枚方地点 6,600	浸水家屋約200戸
平成30年7月4日～ 8日	台風7号 梅雨前線	淀川・枚方地点 4,700	浸水家屋約100戸

※流量の（　）は、破堤あり。　※地点流量は実績流量。

宇治川左岸向島堤及び右岸支川芥川、桧尾川等が破堤

上野地区及び名張地区で甚大な被害が発生

野洲川南流左岸堤防の決壊により、流出全壊半壊家屋1,700戸、死者3名の被害

名張地区で数カ所の決壊氾濫が発生。橋の流出が相次ぎ、市街地全域が浸水



猪名川の堤防が伊丹市口酒井地区で30mにわたって決壊し、多数の家屋に床上浸水の被害

京都市久我地区で、堤防からの越水が発生。水防活動により堤防決壊を防いだ

3. 事業の必要性等に関する視点

1)事業を巡る社会経済情勢等の変化（近年洪水）

河川整備計画（変更案）に記載の内容

○淀川水系でも、平成25年台風18号、平成29年台風21号や平成30年7月豪雨と毎年のように水害が発生。

○河川管理施設の操作やこれまでの河川改修の効果により、人命に関わるような激甚な水害の発生には至らなかったものの、相次ぐ豪雨により、随所で水害や危機的状況が発生。

○平成25年台風18号洪水：瀬田川洗堰の全閉操作および天ヶ瀬ダムと日吉ダムの異常洪水時防災操作

○平成29年台風21号洪水：瀬田川洗堰の全閉操作

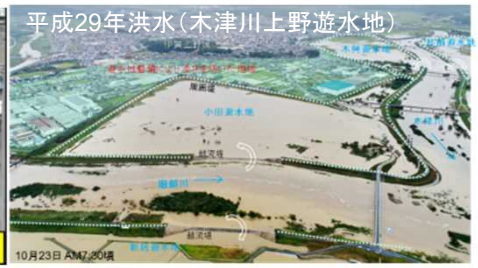

○平成30年7月豪雨：日吉ダムと一庫ダムの異常洪水時防災操作

淀川水系における中上流部の河川改修の進捗状況とその影響検証にかかる委員会資料

3. 事業の必要性等に関する視点

1)事業を巡る社会経済情勢等の変化（気候変動）

河川整備計画（変更案）に記載の内容

○この30年間で、時間雨量50mmを上回る大雨の発生件数は約1.4倍、時間雨量80mmは約1.7倍、時間雨量100mmは約1.7倍に増加。

○これまで比較的降雨の少なかった北海道・東北でも豪雨が発生。

○今後も気候変動の影響により、水害の更なる頻発・激甚化が懸念。

1時間降水量50mm以上の年間発生件数（アメダス1,000地点あたり）

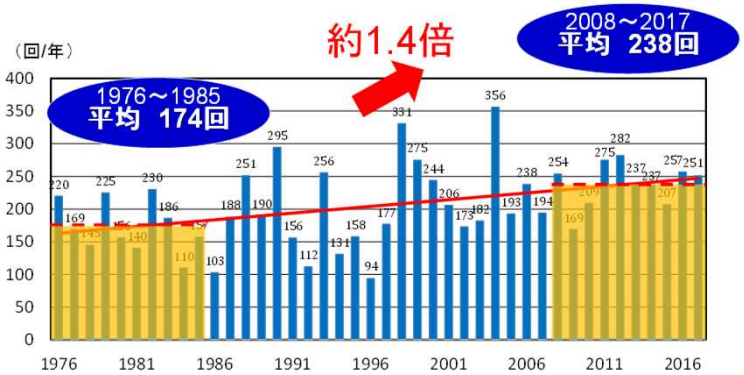

※気象庁資料より作成

1時間降水量100mm以上の年間発生件数（アメダス1,000地点あたり）

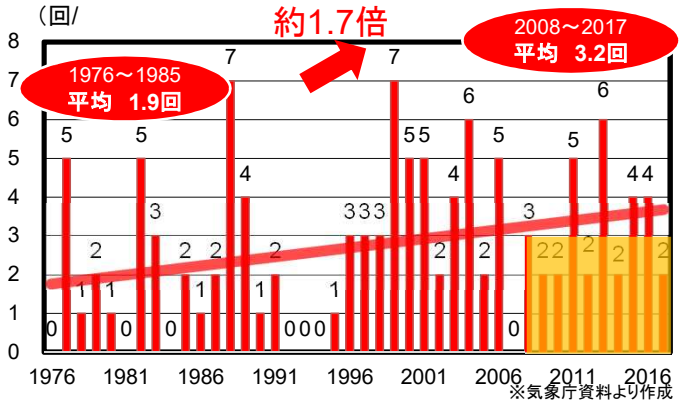

※気象庁資料より作成

1時間降水量80mm以上の年間発生件数（アメダス1,000地点あたり）

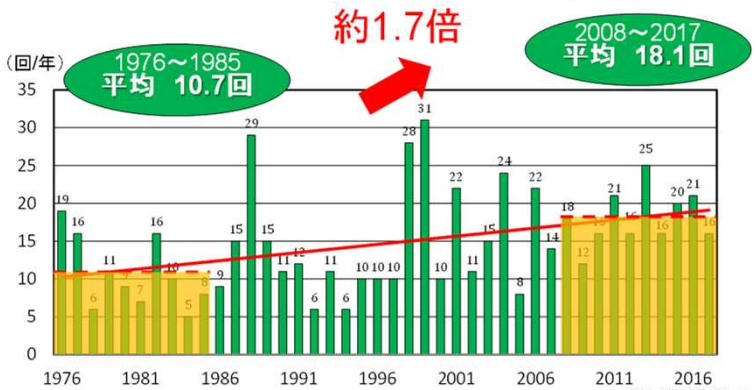

※気象庁資料より作成

異常豪雨の頻発化に備えたダムの洪水調節機能に関する検討会資料

平成28年に北海道・東北で被害をもたらした一連の台風

平成27年9月関東・東北豪雨

平成29年7月九州北部豪雨

3. 事業の必要性等に関する視点

１)事業を巡る社会経済情勢等の変化（気候変動）

河川整備計画（変更案）に記載の内容

○「気候変動を踏まえた治水計画のあり方」提言の改訂を発表。（ R3.4.30）

○気候変動により、河川整備の目標としている降雨量が約１．１倍～１．３倍に増加し、洪水の発生確率が 約２倍～４倍に増加することが予測される。

＜参考＞降雨量変化倍率をもとに算出した、流量変化倍率と洪水発生頻度の変化の一級水系における全国平均値

気候変動シナリオ	降雨量	流量	洪水発生頻度
2℃上昇時	約1．1倍	約1．2倍	約2倍
4℃上昇時	約1．3倍	約1．4倍	約4倍

※ 2℃、4℃上昇時上昇した世界をシミュレーションしたモデルから試算
※ 流量変化倍率は、降雨量変化倍率を乗じた降雨より算出した、一級水系の治水計画の目標とする規模（1/100～1/200）の流量の変化倍率の平均値
※ 洪水発生頻度の変化の降雨量変化倍率は、産業革命以前に比べて全球平均温度がそれぞれ2℃、4℃倍率は、一級水系の治水計画の目標とする規模（1/100～1/200）の降雨の、現在と将来の発生頻度の変化倍率の平均値
（例えば、ある降雨量の発生頻度が現在は1/100として、将来ではその発生頻度が1/50となる場合は、洪水発生頻度の変化倍率は2倍となる）

＜気候変動に伴う降雨量の変化（イメージ）＞

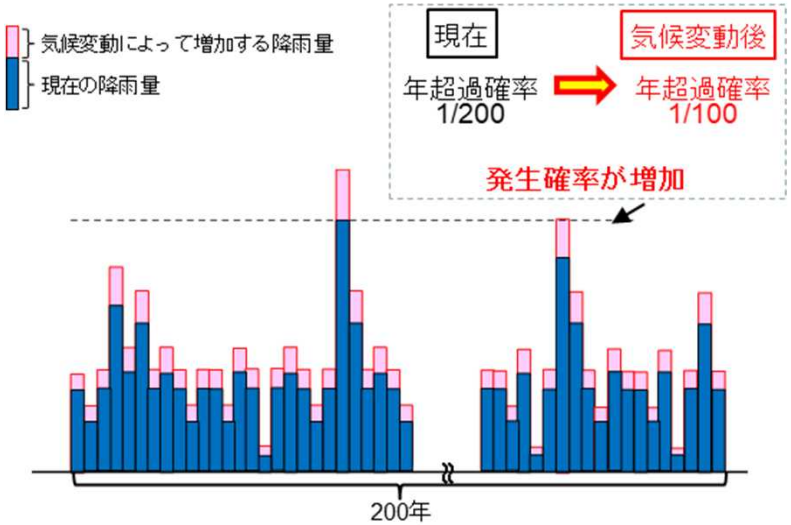

＜治水施設の整備への影響（イメージ）＞

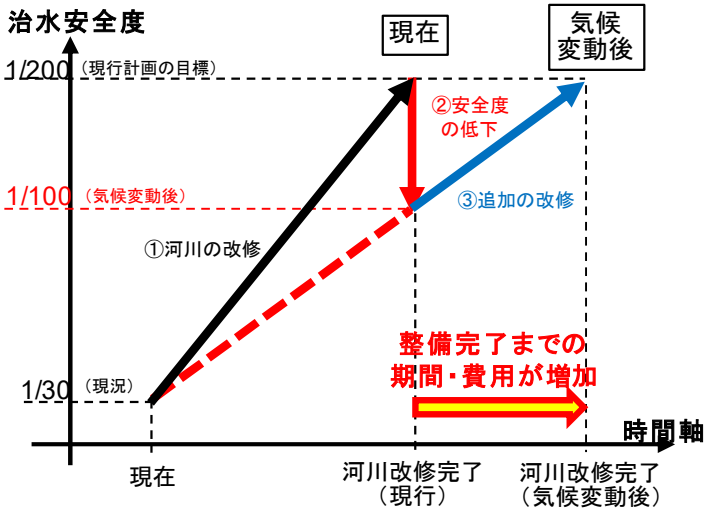

異常豪雨の頻発化に備えたダムの洪水調節機能に関する検討会資料をもとに作成

3. 事業の必要性等に関する視点

1)事業を巡る社会経済情勢等の変化（流域治水の推進）河川整備計画（変更案）に記載の内容

○ 気候変動の影響や社会状況の変化などを踏まえ、河川の流域のあらゆる関係者が協働して流域全体で行う治水対策、「流域治水」へ転換。

○ 治水計画を「気候変動による降雨量の増加などを考慮したもの」に見直し、集水域と河川区域のみならず、氾濫域も含めて一つの流域として捉え、地域の特性に応じ、①氾濫をできるだけ防ぐ、減らす対策、②被害対象を減少させるための対策、③被害の軽減、早期復旧・復興のための対策をハード・ソフト一体で多層的に進める。

①氾濫をできるだけ防ぐ・減らすための対策

集水域

雨水貯留機能の拡大
[県・市、企業、住民]
雨水貯留浸透施設の整備、ため池等の治水利用

河川区域

流水の貯留
[国・県・市・利水者]
治水ダムの建設・再生、利水ダム等において貯留水を事前に放流し洪水調節に活用

[国・県・市]
土地利用と一体となった遊水機能の向上

持続可能な河道の流下能力の維持・向上
[国・県・市]
河床掘削、引堤、砂防堰堤、雨水排水施設等の整備

氾濫水を減らす
[国・県]
「粘り強い堤防」を目指した堤防強化等

②被害対象を減少させるための対策

氾濫域

リスクの低いエリアへ誘導／住まい方の工夫
[県・市、企業、住民]
土地利用規制、誘導、移転促進、不動産取引時の水害リスク情報提供、金融による誘導の検討

浸水範囲を減らす
[国・県・市]
二線堤の整備、自然堤防の保全

③被害の軽減、早期復旧・復興のための対策

氾濫域

土地のリスク情報の充実
[国・県]
水害リスク情報の空白地帯解消、多段型水害リスク情報を発信

避難体制を強化する
[国・県・市]
長期予測の技術開発、リアルタイム浸水・決壊把握

経済被害の最小化
[企業、住民]
工場や建築物の浸水対策、BCPの策定

住まい方の工夫
[企業、住民]
不動産取引時の水害リスク情報提供、金融商品を通じた浸水対策の促進

被災自治体の支援体制充実
[国・企業]
官民連携によるTEC-FORCEの体制強化

氾濫水を早く排除する
[国・県・市等]
排水門等の整備、排水強化

3. 事業の必要性等に関する視点

１)事業を巡る社会経済情勢等の変化（流域治水の推進）

河川整備計画（変更案）に記載の内容

淀川水系流域治水プロジェクト　【位置図】　【全体版】

～流域人口1,100万人の「淀川市民」の命を守る治水対策の推進～

○令和元年東日本台風では、各地で戦後最大を超える洪水により甚大な被害が発生したことを踏まえ、淀川水系においても、下流部ではゼロメートル地帯が広がり、上流の宇治川・瀬田川、木津川、桂川においては、琵琶湖からの流出部をはじめ、岩倉狭、保津峡と呼ばれる狭窄部が存在し、猪名川においても銀橋周辺が狭窄部となっていることを踏まえ、上流域では、川上ダム建設や天ヶ瀬ダム開発等による洪水調節機能の向上を、下流域では、洪水の流れを阻害している阪神なんば線の架替等の事前防災対策を進める必要があり、国管理区間においては、戦後最大規模の洪水と同規模の洪水を安全に流し、流域における浸水被害の軽減を図る。

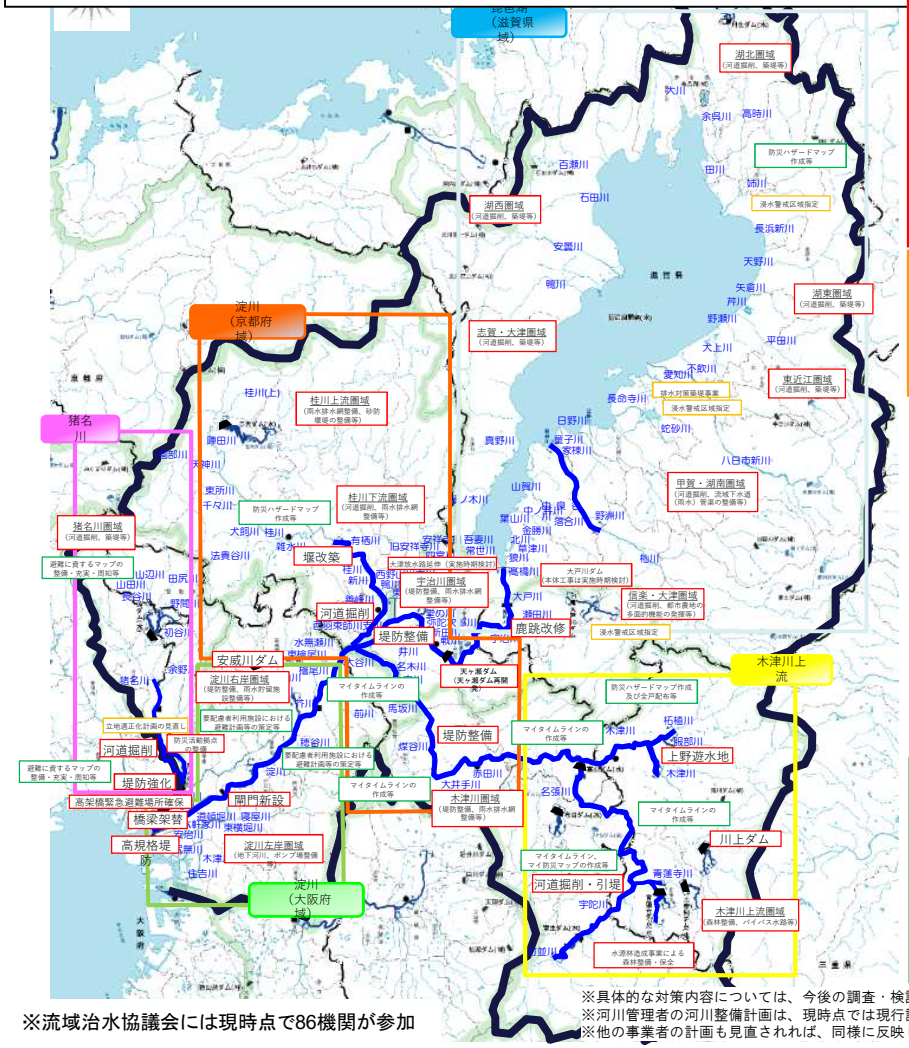

※流域治水協議会には現時点で86機関が参加

●氾濫をできるだけ防ぐ・減らすための対策

- 河道掘削、河道拡幅、築堤、高規格堤防、天ヶ瀬ダム再開発、川上ダム、安威川ダム、上野遊水地、鹿跡改修、橋梁架替、地下河川、バイパス水路、堰改築、大戸川ダム（本体工事は実施時期検討）
- 流域下水道（雨水）管渠の整備、公共下水道(雨水)管渠等の整備、雨水ポンプ増強
- 雨水貯留浸透施設の整備、開発行為に伴う調整池の設置、ため池の治水利用
- 利水ダム等25ダムにおける事前放流等の実施、体制構築

（関係者：国、京都府、兵庫県、奈良県、滋賀県、大阪府、三重県、水資源機構、土地改良区、守山市、栗東市、野洲市、湖南市、奈良市、天理市、日野川用水施設管理協議会、甲賀市、宇陀市、関西電力（株）、山添村、大阪市、伊賀市、川西市、伊丹市、尼崎市、池田市、枚方市、大阪広域水道企業団、守口市、名張市、中部電力（株）、いぶき水力発電（株）、阪神水道企業団など）

- 森林整備・保全のための治山対策等、砂防事業(堰堤)の推進による雨水・土砂・流木の流出抑制対策
- 水源林造成事業による森林の整備・保全　・高架橋緊急避難場所確保　等

●被害対象を減少させるための対策

- 立地適正化計画に基づき水害リスクの低い地域への居住誘導
- 建物等の耐水機能の確保・維持
- 浸水範囲の限定・氾濫水の制御　等

●被害の軽減、早期復旧・復興のための対策

- 水害リスク空白域の解消
- ハザードマップの周知および住民の水害リスクに対する理解促進の取組
- 避難勧告等の判断・伝達マニュアルの整備
- 広域避難計画等の策定　・マイ・タイムラインの作成
- 要配慮者利用施設における避難計画等の策定及び避難訓練の実施
- 「局地的豪雨探知システム」の利活用推進とゲリラ豪雨対策アクションプランの策定
- 住宅再建共済制度への加入促進　等

雨水幹線 事例

京都府　桂川右岸流域下水道雨水対策

雨水貯留施設 事例

高槻市　安満遺跡公園内雨水貯留施設

避難行動タイムラインの作成　事例

南山城村　住民を対象にした防災研修

防災拠点整備 事例

防災活動拠点整備、堤防上道路との接続

※具体的な対策内容については、今後の調査・検討等により変更となる場合があります。各エリアの主な対策を記載しており、各エリアの詳細については、別途分会（詳細図）を参照してください。
※河川管理者の河川整備計画は、現時点では現行計画を基にプロジェクトに反映しますが、今後、河川整備計画の変更手続きを行う予定なので、変更された場合にはその内容を反映します。
※他の事業者の計画も見直されれば、同様に反映します。※新たな関係者にも広く参加を呼びかけることから、新たな関係者の計画も反映します。

3. 事業の必要性等に関する視点

１)事業を巡る社会経済情勢等の変化
（既存ダムの洪水調節機能強化に向けた取組）

河川整備計画（変更案）に記載の内容

○水害の激甚化等を踏まえ、ダムによる洪水調節機能の早期の強化に向けて、関係省庁の緊密な連携の下、総合的な検討を行うため、「既存ダムの洪水調節機能強化に向けた検討会議」※を設置（令和元年11月26日）。

○同会議においてとりまとめられた「既存ダムの洪水調節機能強化に向けた基本方針」（令和元年12月12日）に基づき、全ての既存ダムを対象に検証を行い、国管理の１級水系（ダムが存する99水系）について、令和２年の出水期から新たな運用を開始した。

現状

全国1,460箇所のダムの有効貯水容量(約180億m3)のうち、洪水調節のための貯水容量は約３割(約54億m3)

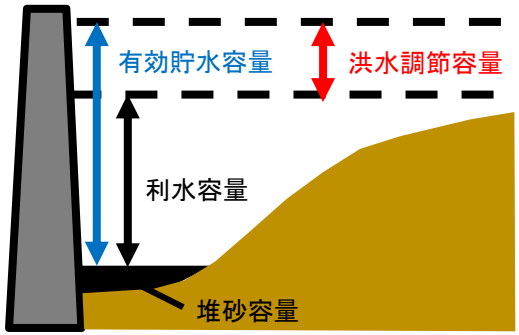

表　全国のダムの容量内訳

洪水調節容量	利水容量	有効貯水容量
5,394[百万m3]	12,670[百万m3]	18,064[百万m3]

既存ダムの活用例

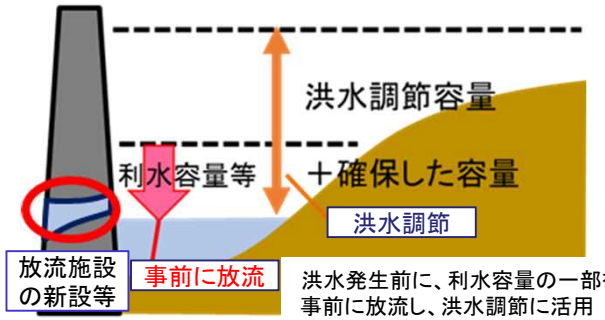

・利水容量の洪水調節への活用
・緊急時における道府県管理ダムや利水ダムを含めた統合運用・事前放流

※利水者や道府県の協力が必要
※放流施設の新設や改造等が必要な場合あり

既存ダムの洪水調節機能強化の状況

１級水系：近畿管内の１級水系（10水系）全てにおいて河川管理者、ダム管理者及びダム関係利水者が令和2年5月29日に治水協定を締結し、令和２年の出水期から新たな運用を開始した。
運用開始後も更にダムの洪水調節機能強化を推進することに合意。
（淀川水系では２５ダムで締結）

２級水系：近畿管内の都道府県管理の２級水系については、近年に水害が生じた水系や貯留量の大きなダムがある水系については、令和2年8月末時点で治水協定を締結済み。その他の水系についても、順次取組を実施中。

3. 事業の必要性等に関する視点

１)事業を巡る社会経済情勢等の変化
（地域の協力体制：淀川水系関係6府県調整会議）

○現行河川整備計画に位置付けた河川整備の進捗、近年頻発している豪雨災害、今後の気候変動に伴う豪雨の激甚化・頻発化をふまえ、今後の淀川水系の河川整備の方向性を調整することを目的に、淀川水系関係６府県調整会議を開催し、意見交換を実施。

○第３回会議において、さらなる河川整備に向けて、河川整備計画の変更手続きを進めることを全会一致で確認。

淀川水系関係６府県調整会議の概要

○構成員

三重県　県土整備部長　　滋賀県　土木交通部長
京都府　建設交通部長　　大阪府　都市整備部長
兵庫県　県土整備部長　　奈良県　県土マネジメント部長
近畿地方整備局　河川部長

○開催概要

第１回　令和2年7月14日
- 整備局から、更なる河川整備を行う場合の目標や整備内容の案を提示し、共有。
- 上記について各府県での検討を依頼。

第２回　令和2年11月20日【書面開催】
- 更なる河川整備が必要であることを全会一致で確認。
- 第1回会議で提示した目標や整備内容について府県の検討状況を報告（三重県、滋賀県、兵庫県、奈良県は了承。大阪府、京都府は検討中）。

第３回　令和3年2月12日【WEB開催】
- 右記のとおり

第３回 淀川水系関係６府県調整会議

会議方法　web開催
開催日時　令和3年2月12日 10：00～10：40
構成員　別紙のとおり

議　事　概　要

○第１回会議で近畿地方整備局が示した目標や整備内容(別添)に関する各府県の検討状況を共有し、別添の内容をもとに検討を進めていくことについて全府県が確認。

○現行河川整備計画に位置付けた河川整備の進捗、近年頻発している豪雨災害、今後の気候変動に伴う豪雨の激甚化・頻発化を踏まえ、さらなる河川整備に向けて、河川整備計画の変更手続きを進めることを確認。

以上

第１回会議の様子（R2.7.14）

3. 事業の必要性等に関する視点

1)事業を巡る社会経済情勢等の変化
（河川整備計画(変更案)の概要）
河川整備計画（変更案）に記載の内容

○河川整備計画の変更に伴い、整備目標・事業期間・事業内容を下記のとおり見直し。※今回評価対象に関するものを記載

現行計画（H21.3月策定）

○整備目標

- **淀川**
  整備のいかなる段階においても計画規模の洪水を計画高水位以下で安全に流下
- **宇治川、桂川**
  昭和28年台風13号洪水を安全に流下
- **木津川**
  昭和28年台風13号洪水を安全に流下
- **瀬田川**
  琵琶湖の後期放流対応のため、大戸川合流点より下流で1500m3/sの流下能力を確保
- **猪名川**
  昭和35年台風16号洪水を安全に流下

○整備期間

平成21年度～令和20年度（平成51年度）

○事業内容

- **淀　川**　阪神なんば線橋梁架替、淀川大堰閘門整備、堤防強化
- **宇治川**　塔の島地区改修、堤防強化
- **桂　川**　大下津地区引堤、河道掘削、堰撤去、嵐山地区改修、堤防強化
- **木津川**　上野遊水地、河道掘削、築堤、名張川改修、堤防強化
- **瀬田川**　河道掘削、堤防強化
- **猪名川**　河道掘削、堰改築

計画変更案（R3.4月公表）

○整備目標

- **淀川**
  整備のいかなる段階においても計画規模の洪水を計画高水位以下で安全に流下
- **宇治川、桂川**
  平成25年台風18号洪水を安全に流下
- **木津川**
  昭和28年台風13号洪水の降雨量を1.1倍にした洪水を以下で安全に流下
- **瀬田川**
  琵琶湖の後期放流対応のため、大戸川合流点より下流で1500m3/sの流下能力を確保
- **猪名川**
  昭和35年台風16号洪水の降雨量を1.1倍にした洪水を安全に流下

○整備期間

令和4年度～令和33年度

○事業内容（現行計画に追加して実施する事業）

- **淀　川**　下流部橋梁架替、河道掘削等
  毛馬排水機場更新、芥川改修
- **宇治川**　河道掘削等
- **桂　川**　河道掘削等、堰撤去
- **木津川**　河道掘削等、築堤、名張川改修
- **瀬田川**　（追加無し）
- **猪名川**　河道掘削等

３．事業の必要性等に関する視点
２）事業の投資効果

3. 事業の必要性等に関する視点　２)事業の投資効果【淀川】

○淀川の現況（令和3年度時点）では、計画規模の降雨が生じた場合においても、堤防の決壊等による浸水被害は発生しない。

○上流改修を実施した場合においても現況の治水安全度を堅持するため、必要な対策を実施。

淀川

現況河道（R3時点）の氾濫想定：
氾濫無し
（計画規模洪水）

整備後の氾濫想定：
氾濫無し
（計画規模洪水）

3. 事業の必要性等に関する視点　2)事業の投資効果【桂川】

○桂川の現況（令和3年度時点）では、平成25年洪水の降雨が生じた場合、堤防の決壊等により約2,400haが浸水し、浸水家屋は約5.6万戸、被害額は2.3兆円と推定。

○桂川において、河積不足や一部堤防不足箇所により、治水安全度が低い箇所があり、整備計画の目標安全度に対して整備途上である。

桂川

現況河道（R3時点）の氾濫想定
（平成25年洪水）

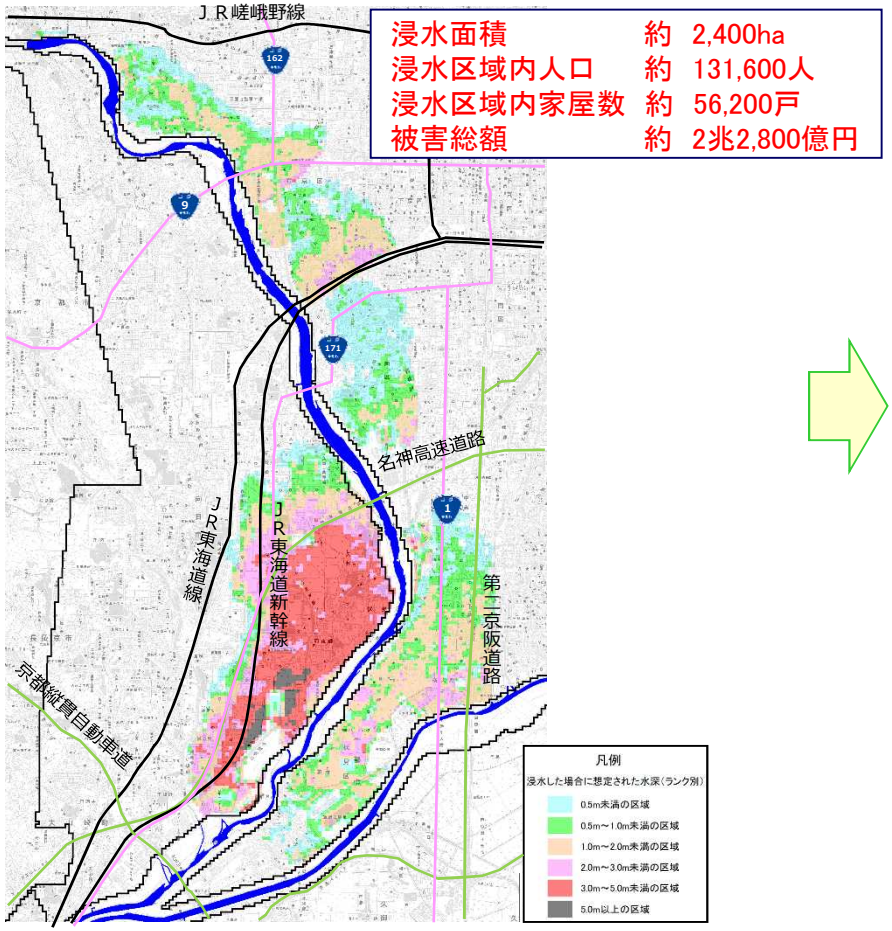

整備後の氾濫想定：氾濫無し
（平成25年洪水）

3. 事業の必要性等に関する視点　2)事業の投資効果【宇治川】

○宇治川の現況（令和3年度時点）では、平成25年洪水の降雨が生じた場合、堤防の決壊等により約700haが浸水し、浸水家屋は約1.2万戸、被害額は2,400億円と推定。

○宇治川において、河積不足や一部堤防不足箇所により、治水安全度が低い箇所があり、整備計画の目標安全度に対して整備途上である。

宇治川

現況河道（R3時点）の氾濫想定
（平成25年洪水）

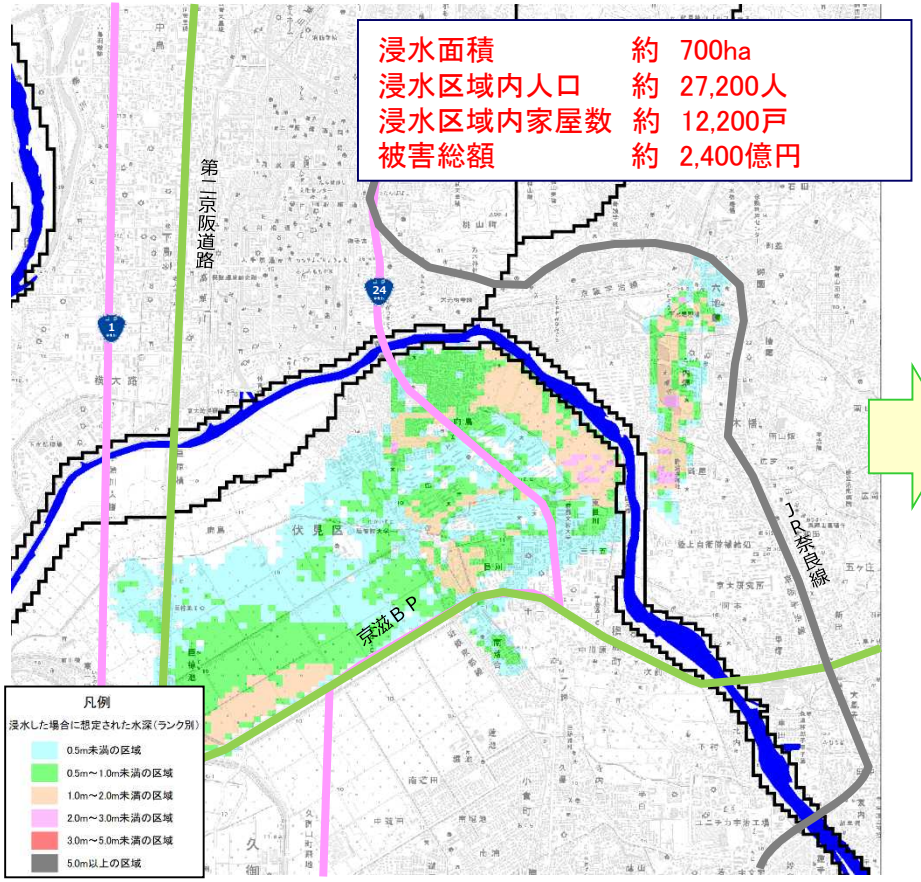

整備後の氾濫想定：氾濫無し
（平成25年洪水）

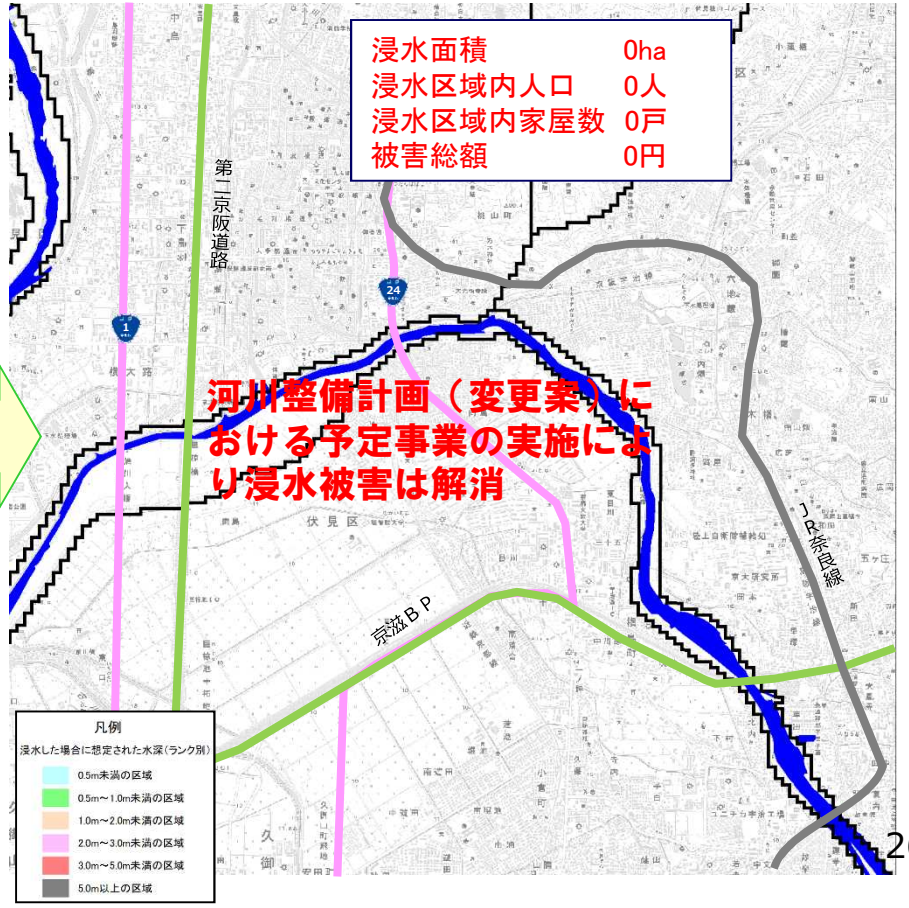

3. 事業の必要性等に関する視点　2）事業の投資効果【木津川下流】

○木津川下流の現況（令和3年度時点）では、昭和28年台風13号洪水の降雨量を1.1倍にした降雨が生じた場合、堤防の決壊等により約3,800haが浸水し、浸水家屋は約3.5万戸、被害額は1.8兆円と推定。

○木津川下流において、河積不足や一部堤防不足箇所により、治水安全度が低い箇所があり、整備計画の目標安全度に対して整備途上である。

木津川下流

現況河道（R3時点）の氾濫想定
（昭和28年洪水×1.1）

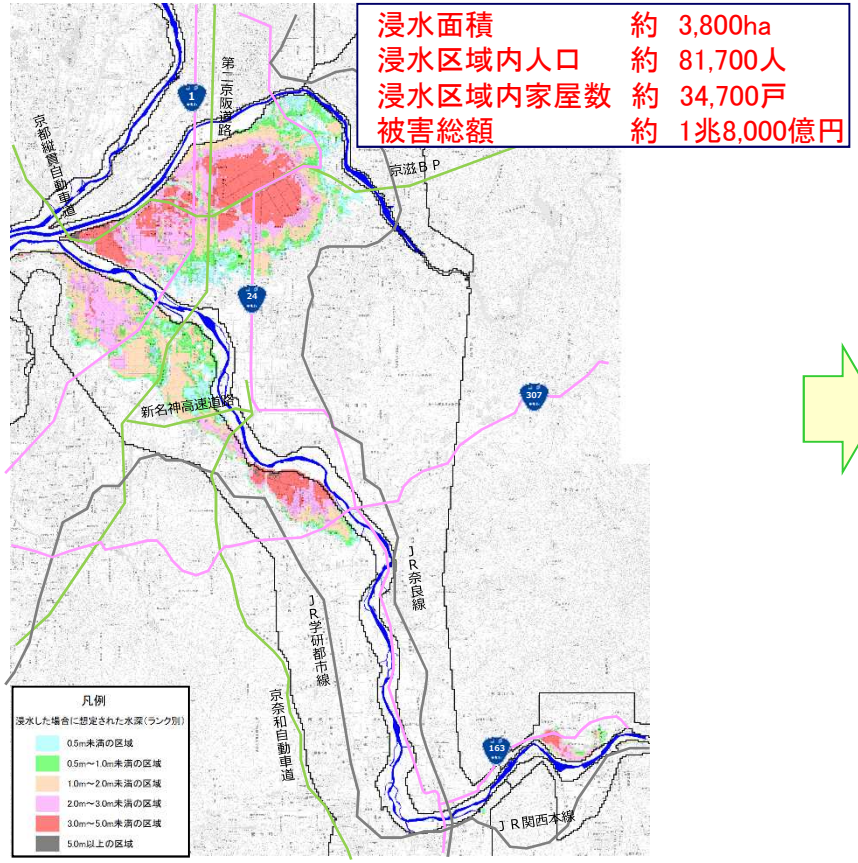

整備後の氾濫想定：氾濫無し
（昭和28年洪水×1.1）

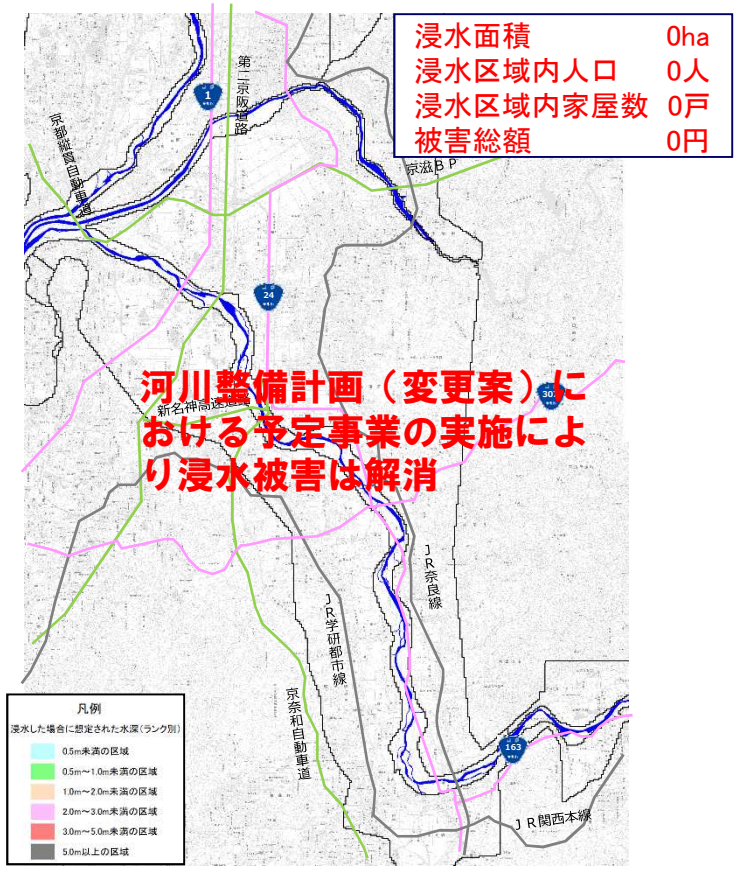

3. 事業の必要性等に関する視点　2）事業の投資効果【木津川上流】

○木津川上流の現況（令和3年度時点）では、昭和28年台風13号洪水の降雨量を1.1倍にした降雨が生じた場合、堤防の決壊等により約700haが浸水し、浸水家屋は約3,000戸、被害額は約1,700億円と推定。

○河川整備計画（変更案）における予定事業の実施により、浸水被害は解消する見込み。

木津川上流

現況河道（R3時点）の氾濫想定
（昭和28年洪水×1.1）

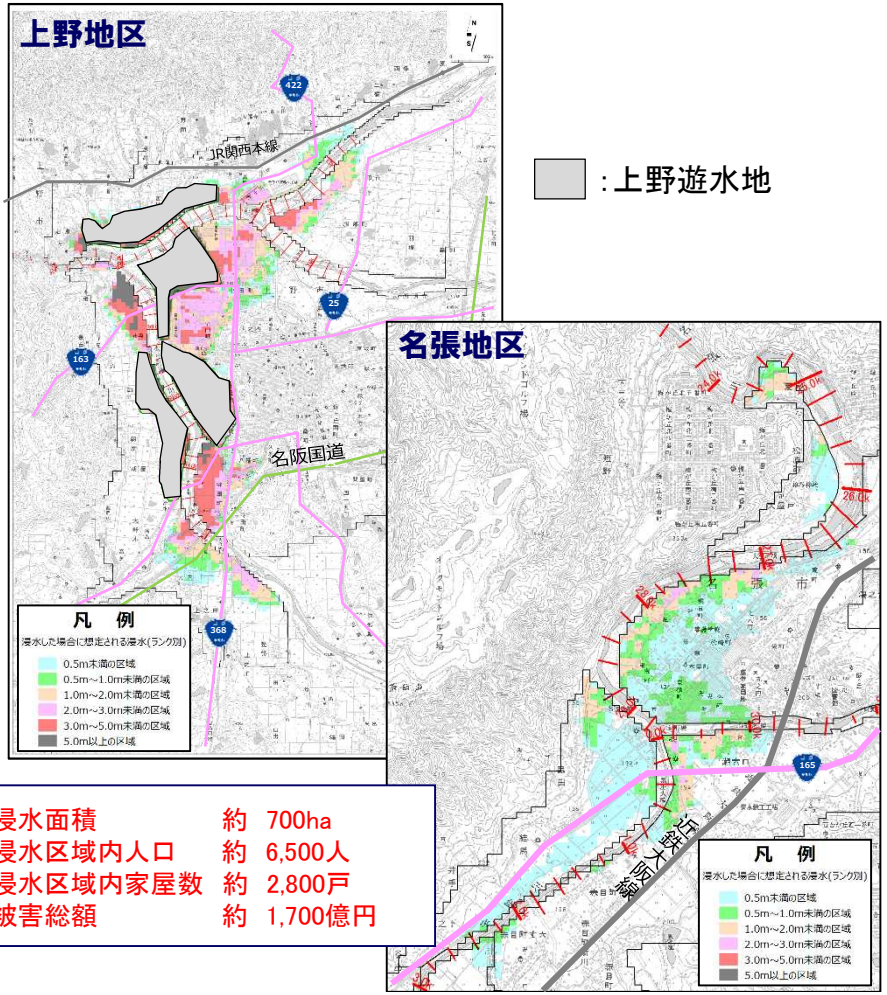

：上野遊水地

浸水面積	約　700ha
浸水区域内人口	約　6,500人
浸水区域内家屋数	約　2,800戸
被害総額	約　1,700億円

整備後の氾濫想定：氾濫無し
（昭和28年洪水×1.1）

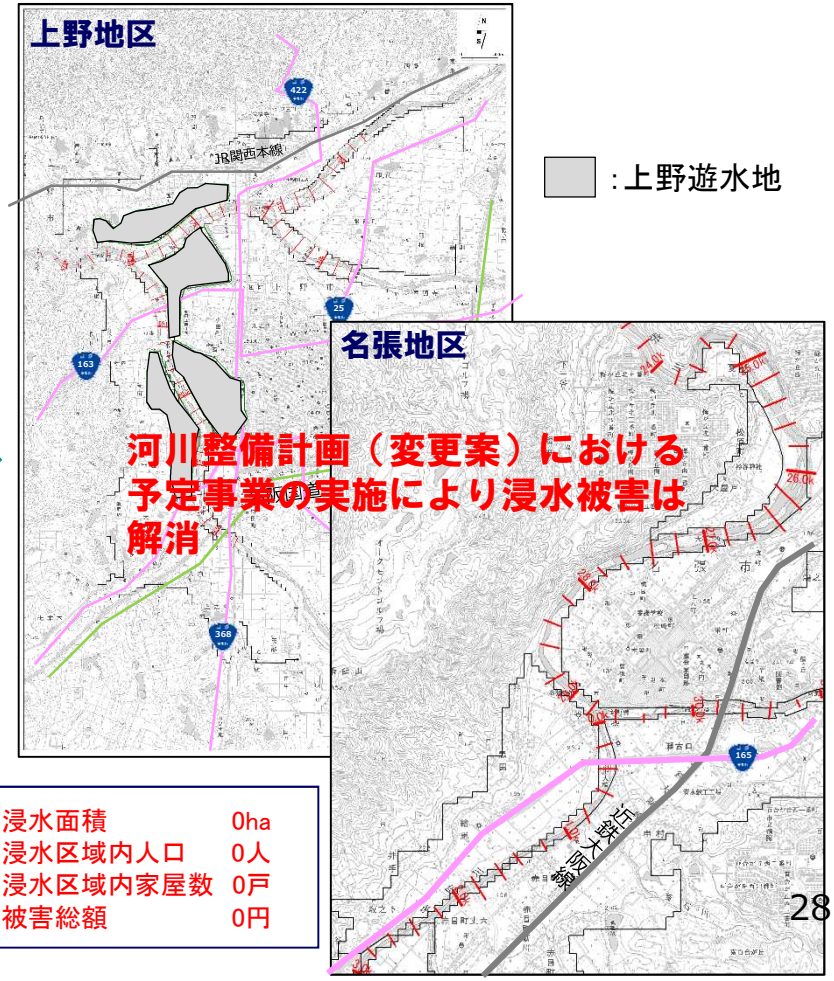

：上野遊水地

河川整備計画（変更案）における予定事業の実施により浸水被害は解消

浸水面積	0ha
浸水区域内人口	0人
浸水区域内家屋数	0戸
被害総額	0円

3. 事業の必要性等に関する視点　2）事業の投資効果【猪名川】

○猪名川の現況（令和3年度時点）では、昭和35年台風16号洪水の降雨量を1.1倍にした降雨が生じた場合、堤防の決壊等により約2,200haが浸水し、浸水家屋は約7.1万戸、被害額は約1.8兆円と推定。

○猪名川において、河積不足や一部堤防不足箇所により、治水安全度が低い箇所があり、整備計画の目標安全度に対して整備途上である。

猪名川

現況河道（R3時点）の氾濫想定
（昭和35年洪水×1.1）

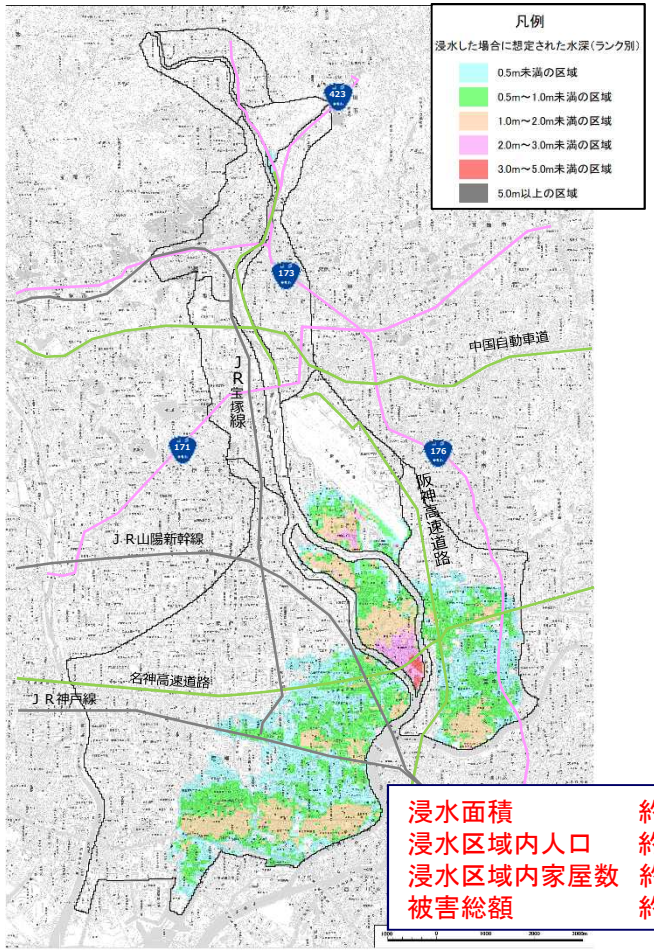

浸水面積	約	2,210ha
浸水区域内人口	約	151,600人
浸水区域内家屋数	約	70,800戸
被害総額	約	1兆7,700億円

整備後の氾濫想定：氾濫無し
（昭和35年洪水×1.1）

河川整備計画（変更案）における予定事業の実施により浸水被害は解消

浸水面積	0ha
浸水区域内人口	0人
浸水区域内家屋数	0戸
被害総額	0円

3. 事業の必要性等に関する視点　２)事業の投資効果【５河川】

○治水経済調査マニュアル（案）（令和２年４月 水管理・国土保全局）に基づき算出した淀川水系５河川（野洲川・猪名川除く）の現行計画の残事業含む「変更計画事業全体」の費用便益比は以下のとおり。

淀川水系５河川（野洲川・猪名川除く）

※阪神なんば線・上野遊水地の事業費は費用に含む

■ 費用対効果分析結果

		変更計画事業全体（今回評価）	【参考】現行計画残事業（H29再評価）
■便益（B）	①便益	27,320億円	26,214億円
	②残存価値	16億円	10億円
	総便益（①＋②）	27,336億円	26,223億円
■費用（C）	③建設費	3,042億円	1,410億円
	④維持管理費	2,150億円	1,497億円
	総費用（③＋④）	5,192億円	2,907億円
■費用便益比（B/C）		5.3	9.0

※便益・費用は、現在価値化した値である。
※便益・費用の合計値は、表示桁数の関係で計算値と一致しないことがある。

■ 算出条件等

評価基準年：令和3年
施設完成後の評価期間：50年
建設費（現在価値化前）：5,104億円
維持管理費（現在価値化前）：7,367億円

■ 感度分析結果（費用便益比（B/C））

	基本	残事業		残工期		資産	
		+10%	-10%	+10%	-10%	+10%	-10%
事業全体	5.3	5.0	5.6	5.5	5.0	5.8	4.8

3. 事業の必要性等に関する視点　２)事業の投資効果【５河川】

○前回の事業再評価（平成29年）と今回の事業再評価（令和3年）における費用便益比（B/C）の差の要因は以下のとおり。※今回再評価では全体事業費と残事業費が同義のため、平成29年度再評価時の残事業を比較対象とした。

総便益（B）：氾濫区域内の家屋資産額の増加及び河川整備計画における整備目標の見直しに伴い、事業内容を追加したことにより、被害額（期待値）が増加したため。

総費用（C）：河川整備計画における整備目標の見直しに伴い、事業内容を追加したため。

■ 費用対効果の分析（前回との比較）

淀川水系５河川（野洲川・猪名川除く）
※阪神なんば線・上野遊水地の事業費は費用に含む

項目	今回評価	【参考】 平成29年度 再評価(残事業)	変化倍率	主な要因
B／C	5.3	9.0	約0.59倍	• 下記総費用と総便益の関係による。
総便益（B）	27,336億円	26,223億円	約1.04倍	• 氾濫区域内の家屋資産額が増加したため。 • 河川整備計画における整備目標の見直しに伴い、事業内容を追加したことにより、被害額（期待値）が増加したため。
総費用（C）	5,192億円	2,907億円	約1.79倍	• 河川整備計画における整備目標の見直しに伴い、事業内容を追加したため。

3. 事業の必要性等に関する視点　２)事業の投資効果【猪名川】

○治水経済調査マニュアル（案）（令和２年４月 水管理・国土保全局）に基づき算出した猪名川の現行計画の残事業含む「変更計画事業全体」の費用便益比は以下のとおり。

猪名川

■ 費用対効果分析結果

		変更計画事業全体（今回評価）	【参考】現行計画残事業（H29再評価）
■便益（B）	①便益	1,644億円	397億円
	②残存価値	1億円	0.9億円
	総便益（①＋②）	1,646億円	398億円
■費用（C）	③建設費	191億円	31億円
	④維持管理費	164億円	29億円
	総費用（③＋④）	354億円	60億円
■費用便益比（B/C）		4.6	6.7

※便益・費用は、現在価値化した値である。
※便益・費用の合計値は、表示桁数の関係で計算値と一致しないことがある。

■算出条件等

評価基準年：　令和3年度
施設完成後の評価期間：50年
建設費（現在価値化前）：331億円
維持管理費（現在価値化前）：564億円

■ 感度分析結果（費用便益比（B/C））

	基本	残事業		残工期		資産	
		+10%	-10%	+10%	-10%	+10%	-10%
事業全体	4.6	4.4	4.9	4.8	4.4	5.1	4.2

3. 事業の必要性等に関する視点　２)事業の投資効果【猪名川】

○前回の事業再評価（平成29年）と今回の事業再評価（令和3年）における費用便益比（B/C）の差の要因は以下のとおり。※今回再評価では全体事業費と残事業費が同義のため、平成29年度再評価時の残事業を比較対象とした。

総便益（B）：氾濫区域内の家屋資産額の増加及び河川整備計画における整備目標の見直しに伴い、事業内容を追加したことにより、被害額（期待値）が増加したため。

総費用（C）：河川整備計画における整備目標の見直しに伴い、事業内容を追加したため。

■ 費用対効果の分析（前回との比較）

猪名川

項目	変更計画事業全体（今回評価）	【参考】現行計画残事業（H29再評価）	変化倍率	主な要因
B／C	4.6	6.7	約0.69倍	• 下記総費用と総便益の関係による。
総便益（B）	1,646億円	398億円	約4.14倍	• 氾濫区域内の家屋資産額が増加したため。 • 河川整備計画における整備目標の見直しに伴い、事業内容を追加したことにより、被害額（期待値）が増加したため。
総費用（C）	354億円	60億円	約5.90倍	• 河川整備計画における整備目標の見直しに伴い、事業内容を追加したため。

3. 事業の必要性等に関する視点　2)事業の投資効果【桂川】

■ **貨幣換算が困難な効果等による評価**

○「水害の被害指標分析の手引き」に準じて河川整備による「人的被害」と「ライフラインの停止による波及被害」の軽減効果を算定。

○平成25年洪水が発生した場合、事業実施により桂川直轄管理区間内で洪水はん濫による浸水被害は解消される。

■ **最大孤立者数**

（最大孤立者数に係る浸水区分、平成25年洪水）

		現況	整備後
最大孤立者数	避難率0%	114,443人	0人
	避難率40%	68,665人	0人
	避難率80%	22,890人	0人

<現況>

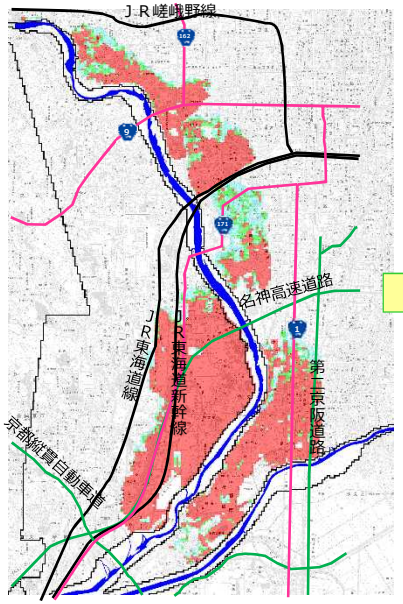

<整備後>

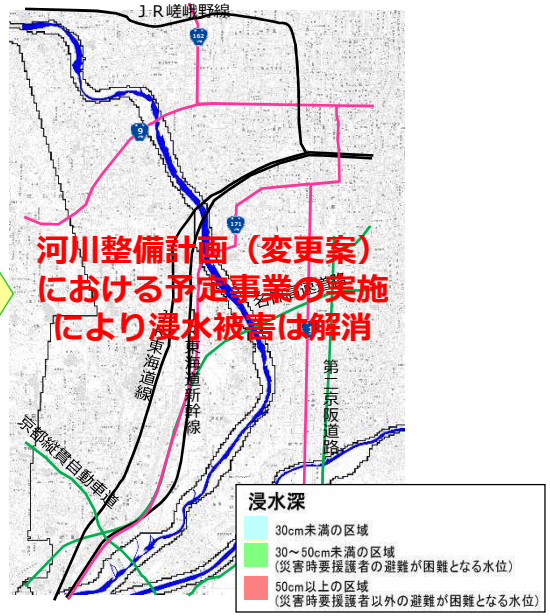

■ **電力の停止による影響人口**

（電力の停止に係る浸水区分、平成25年洪水）

	現況	整備後
電力の停止による影響人口	83,343人	0人

<現況>

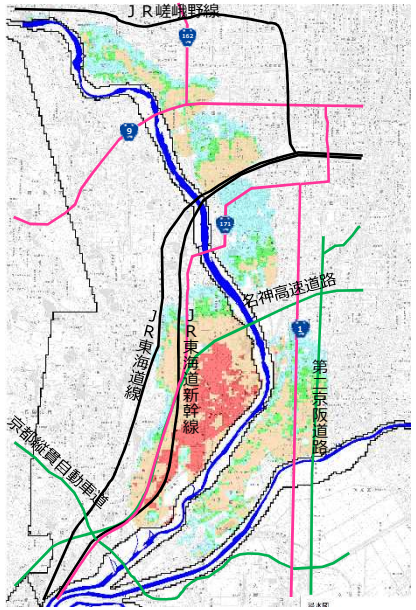

<整備後>

3. 事業の必要性等に関する視点　2）事業の投資効果【宇治川】

■ **貨幣換算が困難な効果等による評価**

○「水害の被害指標分析の手引き」に準じて河川整備による「人的被害」と「ライフラインの停止による波及被害」の軽減効果を算定。

○平成25年洪水が発生した場合、事業実施により宇治川直轄管理区間内で洪水はん濫による浸水被害は解消される。

■ **最大孤立者数**

（最大孤立者数に係る浸水区分、平成25年洪水）

		現況	整備後
最大孤立者数	避難率0%	21,104人	0人
	避難率40%	12,663人	0人
	避難率80%	4,221人	0人

<現況>

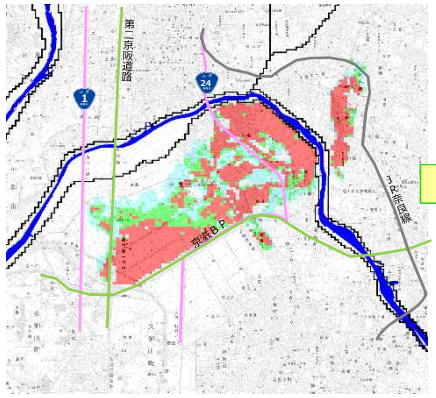

<整備後>

浸水深
- 30cm未満の区域
- 30～50cm未満の区域（災害時要援護者の避難が困難となる水位）
- 50cm以上の区域（災害時要援護者以外の避難が困難となる水位）

■ **電力の停止による影響人口**

（電力の停止に係る浸水区分、平成25年洪水）

	現況	整備後
電力の停止による影響人口	10,023人	0人

<現況>

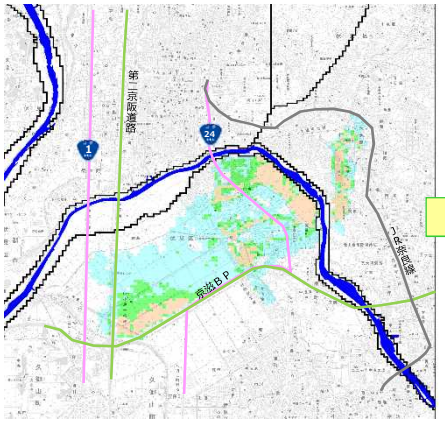

<整備後>

浸水深
- 70cm未満の区域（停電が発生しない水位）
- 70～100cm未満の区域（屋内配線が停電する水位）
- 100cm～340cmの区域（集合住宅等の棟全体が停電する水位）
- 340cm以上の区域（浸水深に応じて階数毎に停電が発生する水位）

3. 事業の必要性等に関する視点　2）事業の投資効果【木津川下流】

■ **貨幣換算が困難な効果等による評価**

○「水害の被害指標分析の手引き」に準じて河川整備による「人的被害」と「ライフラインの停止による波及被害」の軽減効果を算定。

○昭和28年洪水の降雨量を1.1倍とした降雨が発生した場合、事業実施により木津川下流直轄管理区間内で洪水はん濫による浸水被害は解消される。

■ **最大孤立者数**

（最大孤立者数に係る浸水区分、昭和28年洪水×1.1）

		現況	整備後
最大孤立者数	避難率0%	75,750人	0人
	避難率40%	45,451人	0人
	避難率80%	15,151人	0人

<現況>

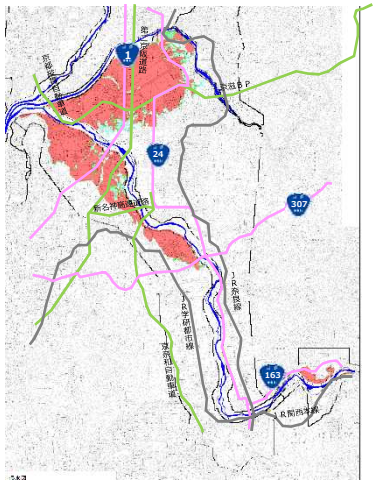

<整備後>

浸水深
- 30cm未満の区域
- 30～50cm未満の区域（災害時要援護者の避難が困難となる水位）
- 50cm以上の区域（災害時要援護者以外の避難が困難となる水位）

■ **電力の停止による影響人口**

（電力の停止に係る浸水区分、昭和28年洪水×1.1 ）

	現況	整備後
電力の停止による影響人口	58,269人	0人

<現況>

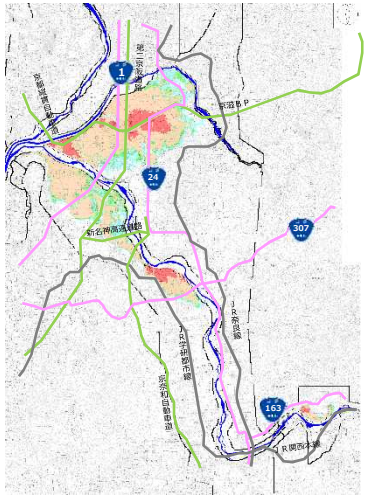

<整備後>

浸水深
- 70cm未満の区域（停電が発生しない水位）
- 70～100cm未満の区域（屋内配線が停電する水位）
- 100cm～340cmの区域（集合住宅等の棟全体が停電する水位）
- 340cm以上の区域（浸水深に応じて階数毎に停電が発生する水位）

3. 事業の必要性等に関する視点　2)事業の投資効果【木津川上流】

■ 貨幣換算が困難な効果等による評価

○「水害の被害指標分析の手引き」に準じて河川整備による「人的被害」と「ライフラインの停止による波及被害」の軽減効果を算定。

○昭和28年洪水の降雨量を1.1倍とした降雨が発生した場合、事業実施により木津川上流直轄管理区間内で洪水はん濫による浸水被害は解消される。

■ 最大孤立者数

（最大孤立者数に係る浸水区分、昭和28年洪水×1.1）

		現況	整備後
最大孤立者数	避難率0%	4,400人	0人
	避難率40%	2,700人	0人
	避難率80%	900人	0人

<現況>

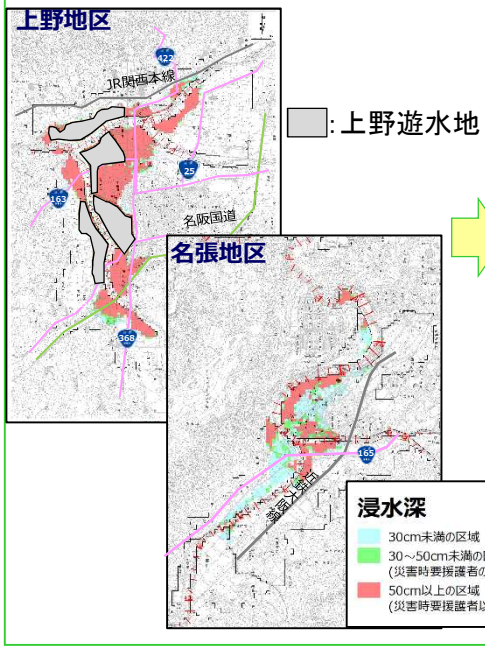

: 上野遊水地

<整備後>

河川整備計画（変更案）における予定事業の実施により浸水被害は解消

■ 電力の停止による影響人口

（電力の停止に係る浸水区分、昭和28年洪水×1.1 ）

	現況	整備後
電力の停止による影響人口	3,300人	0人

<現況>

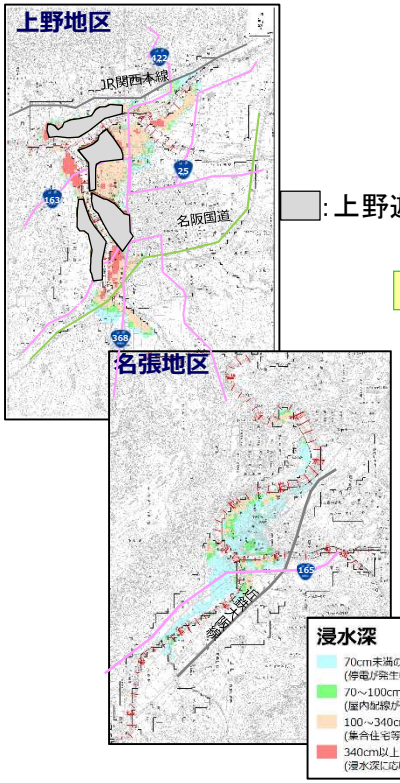

: 上野遊水地

<整備後>

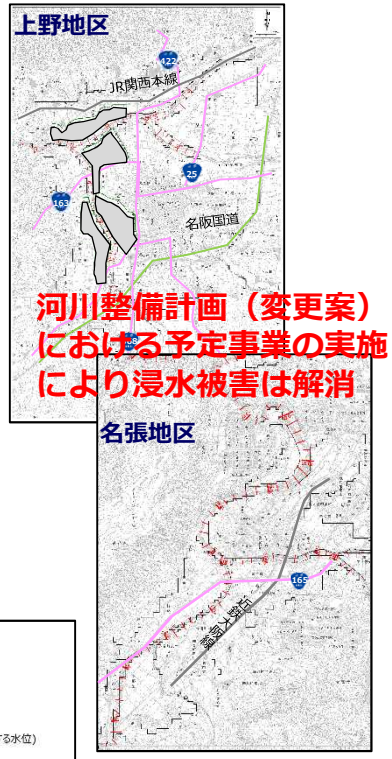

河川整備計画（変更案）における予定事業の実施により浸水被害は解消

3. 事業の必要性等に関する視点　2)事業の投資効果【猪名川】

■ **貨幣換算が困難な効果等による評価**

○「水害の被害指標分析の手引き」に準じて河川整備による「人的被害」と「ライフラインの停止による波及被害」の軽減効果を算定。

○昭和35年洪水の降雨量を1.1倍とした降雨が発生した場合、事業実施により猪名川直轄管理区間内で洪水はん濫による浸水被害は解消される。

■ **最大孤立者数**

（最大孤立者数に係る浸水区分、昭和35年洪水×1.1）

		現況	整備後
最大孤立者数	避難率0%	153,505人	0人
	避難率40%	92,104人	0人
	避難率80%	30,702人	0人

<現況>

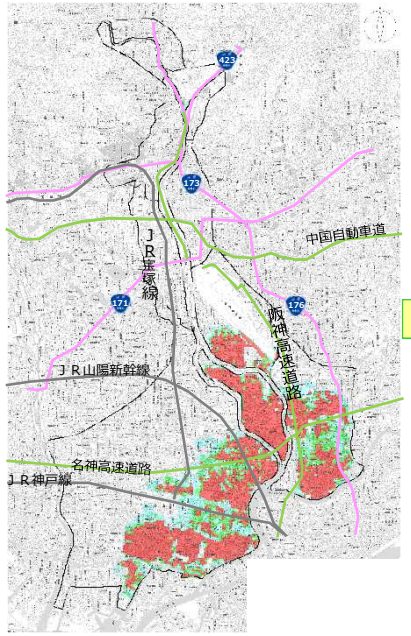

<整備後>

浸水図
- 30cm未満の区域
- 30cm～50cm未満の区域（災害時要援護者の避難が困難となる水位）
- 50cm以上の区域（災害時要援護者以外の避難が困難となる水位）

■ **電力の停止による影響人口**

（電力の停止に係る浸水区分、昭和35年洪水×1.1 ）

	現況	整備後
電力の停止による影響人口	89,324人	0人

<現況>

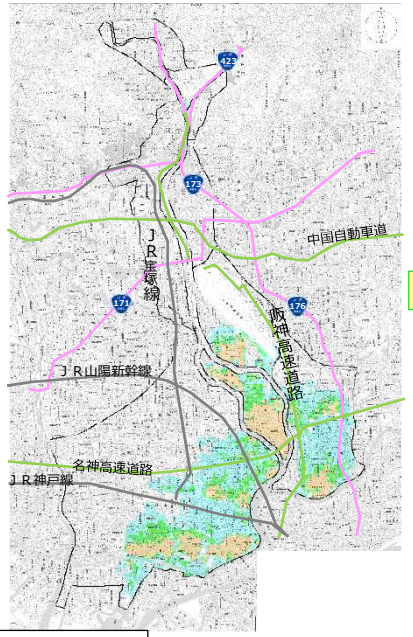

<整備後>

浸水図
- 70cm未満の区域（停電が発生しない水位）
- 70cm～100cm未満の区域（屋内配線が停電する水位）
- 100cm～340cm未満の区域（集合住宅等の棟全体が停電する水位）
- 340cm以上の区域（浸水深に応じてが階数毎に停電が発生する水位）

３．事業の必要性等に関する視点
３）事業の進捗状況

3. 事業の必要性等に関する視点　3)事業の進捗状況【淀川】

河川整備計画（変更案）に記載の内容

○ 淀川では、これまでに樋門や水門の耐震補強は完了。

○ 阪神なんば線橋梁架け替えを引き続き事業推進するとともに、淀川大堰閘門整備・毛馬排水機場更新・芥川改修を実施。

○ 洪水調節施設の整備状況を踏まえつつ、合流点下流の河道掘削等を実施。

○ 下流部流下能力確保のための橋梁架け替えについては、関係機関と調整の上実施。

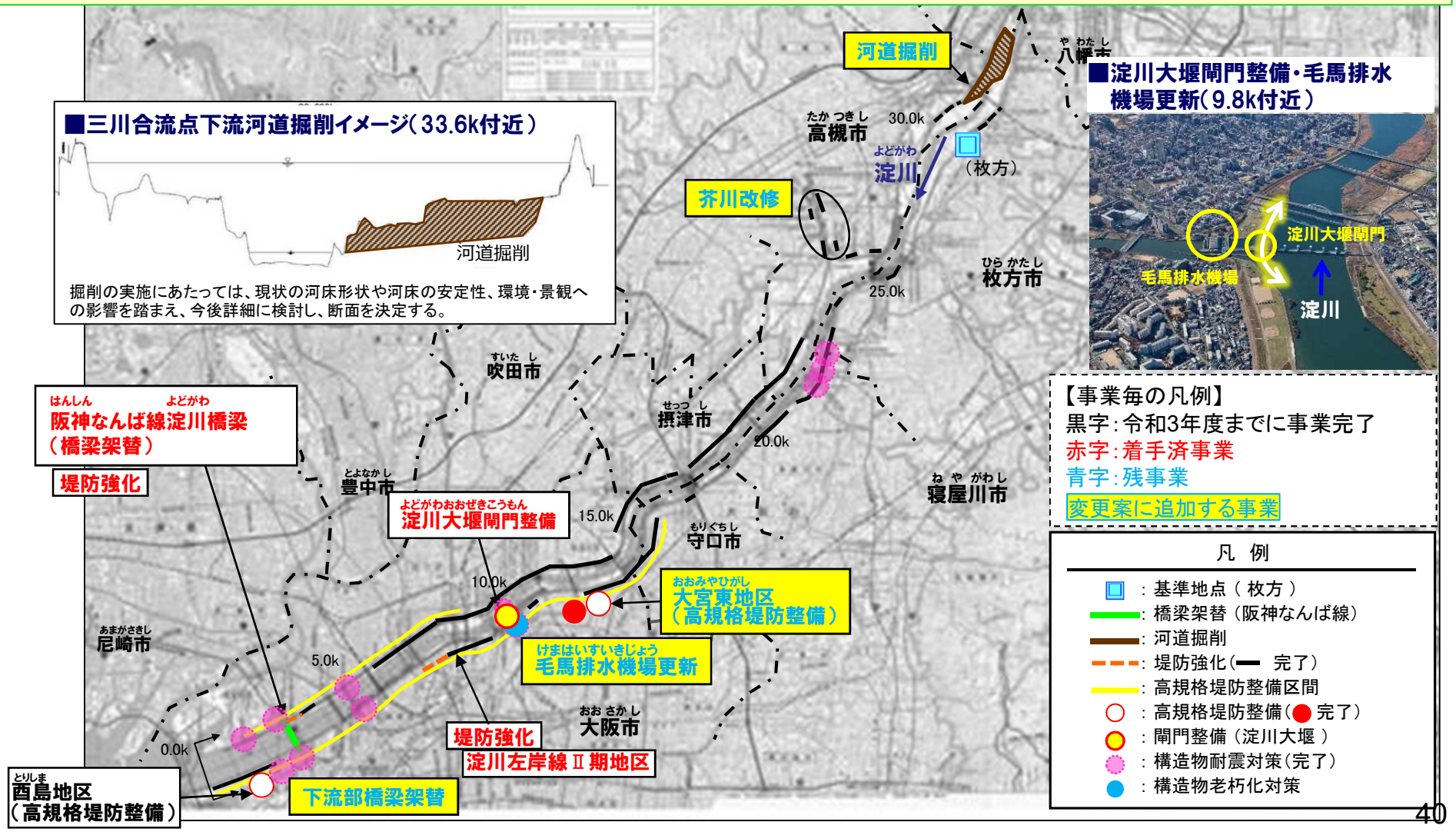

3. 事業の必要性等に関する視点　3)事業の進捗状況【宇治川】

河川整備計画（変更案）に記載の内容

○ 宇治川では、上流部の塔の島地区では景観に配慮した改修を進め、平成30年度に完成。

○ 引き続き、目標洪水に対応するための河道掘削等を実施。

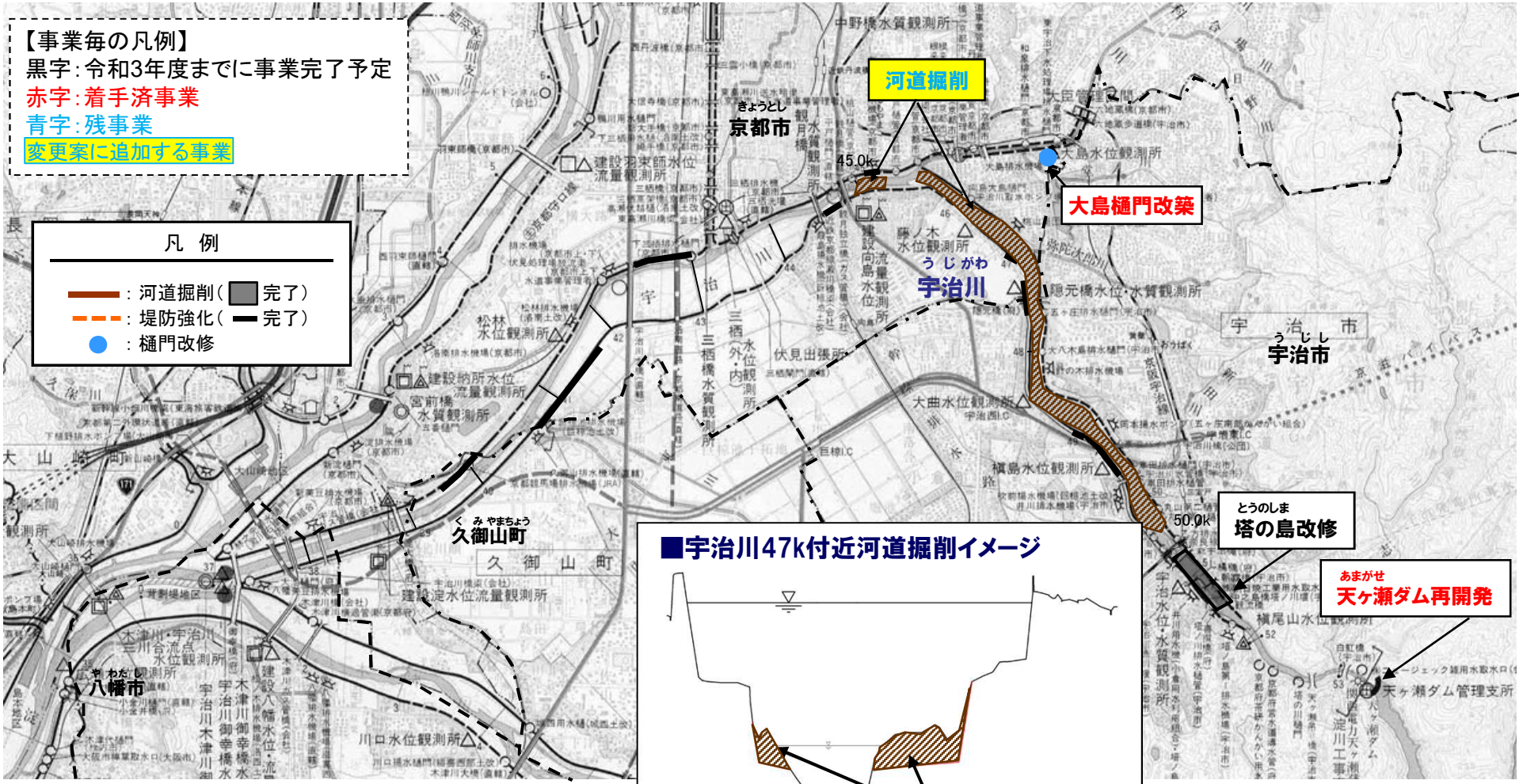

■宇治川47k付近河道掘削イメージ

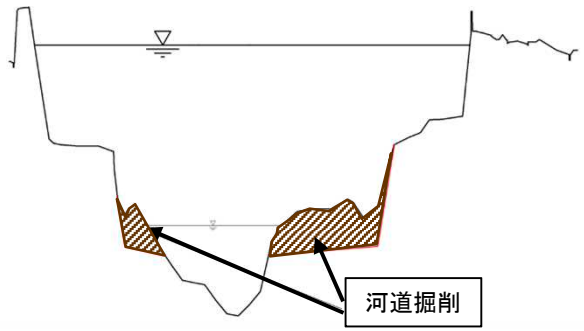

掘削の実施にあたっては、現状の河床形状や河床の安定性、環境・景観への影響を踏まえ、今後詳細に検討し、断面を決定する。

3. 事業の必要性等に関する視点　3）事業の進捗状況【桂川】

河川整備計画（変更案）に記載の内容

○桂川では、堤防越水の発生した平成25年台風18号洪水を契機に、平成26年度より緊急治水対策として河道掘削等を実施。令和2年度末に河川整備計画（変更案）全体の約3割の河道掘削が完了。引き続き上下流バランスに配慮しながら、目標洪水に対応するための河道掘削等を継続。

○現在実施中の大下津地区引堤事業は旧堤撤去を残すところであり、引き続き事業を推進し早期完成を図る。

○嵐山地区においては、当面の河川整備の方向性について決定するとともに、可動式止水壁による渡月橋上流の左岸溢水対策が令和2年度に完成。引き続き一の井堰改築等を推進するとともに、更なる河川整備について調査・検討を継続。

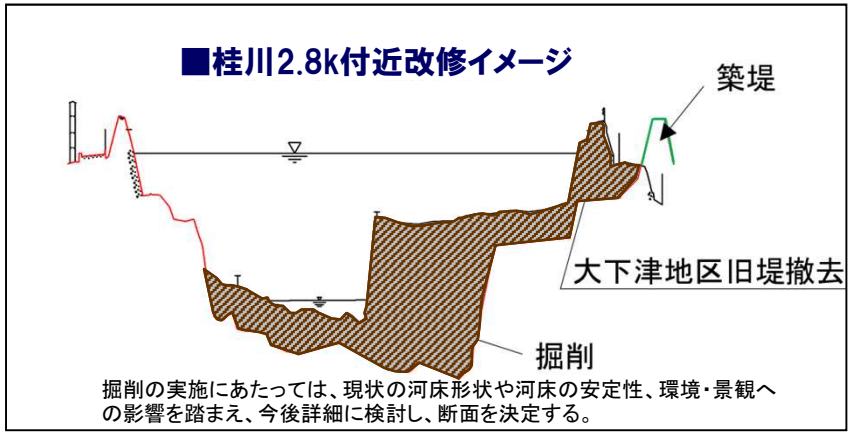

【事業毎の凡例】
黒字：令和3年度までに事業完了予定
赤字：着手済事業
青字：残事業
変更案に追加する事業

凡　例
- ：河道掘削（■完了）
- ：堰撤去・改築（■完了）
- ：引　堤
- ：緊急用河川敷道路
- ：堤防強化（■完了）

3. 事業の必要性等に関する視点　3)事業の進捗状況【瀬田川】

河川整備計画（変更案）に記載の内容

○瀬田川では、流下能力向上と大戸川への背水影響回避の掘削を実施。

○引き続き、鹿跳渓谷対策及び瀬田川洗堰改築等を推進。

鹿跳渓谷

3. 事業の必要性等に関する視点　3)事業の進捗状況【木津川下流】

河川整備計画（変更案）に記載の内容

○木津川では、これまで堤防強化実施。

○引き続き堤防強化を推進するとともに、目標洪水に対応するための下流部の河道掘削等及び中流部無堤部の築堤を実施。

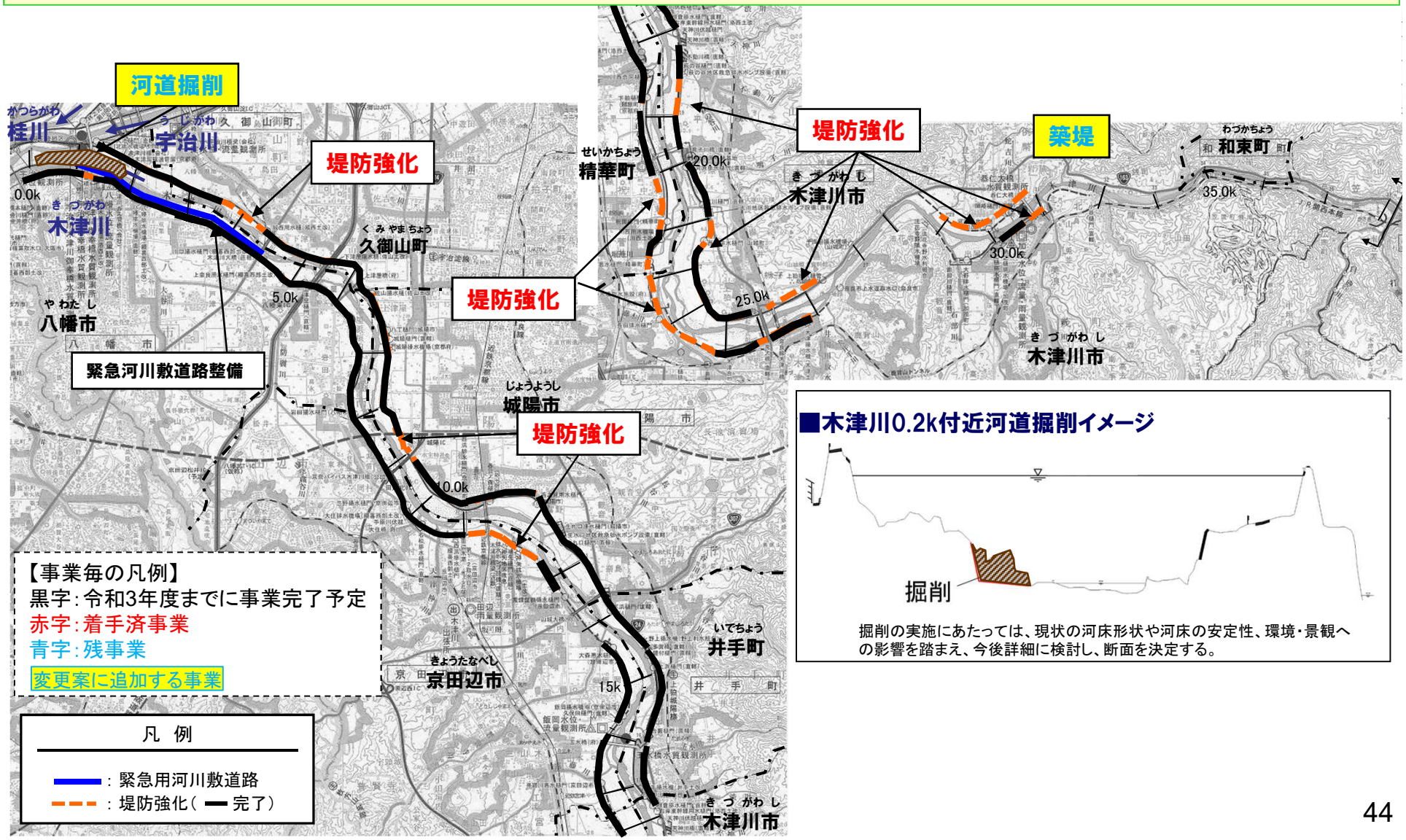

■木津川0.2k付近河道掘削イメージ

掘削の実施にあたっては、現状の河床形状や河床の安定性、環境・景観への影響を踏まえ、今後詳細に検討し、断面を決定する。

3. 事業の必要性等に関する視点　3)事業の進捗状況【木津川上流】

河川整備計画（変更案）に記載の内容

○ 木津川上流では、平成27年度から上野遊水地の運用を開始。引き続き目標洪水に対応するための河道掘削等を推進。

○ 名張川では、名張市内の治水安全度向上及び上流3ダム（青蓮寺ダム、室生ダム、比奈知ダム）の調節効果を発揮させるため、黒田地区の引堤をかわまちづくり事業と併せて、令和7年度に完了予定。引き続き、目標洪水に対応するための引堤事業・河道掘削等を推進。

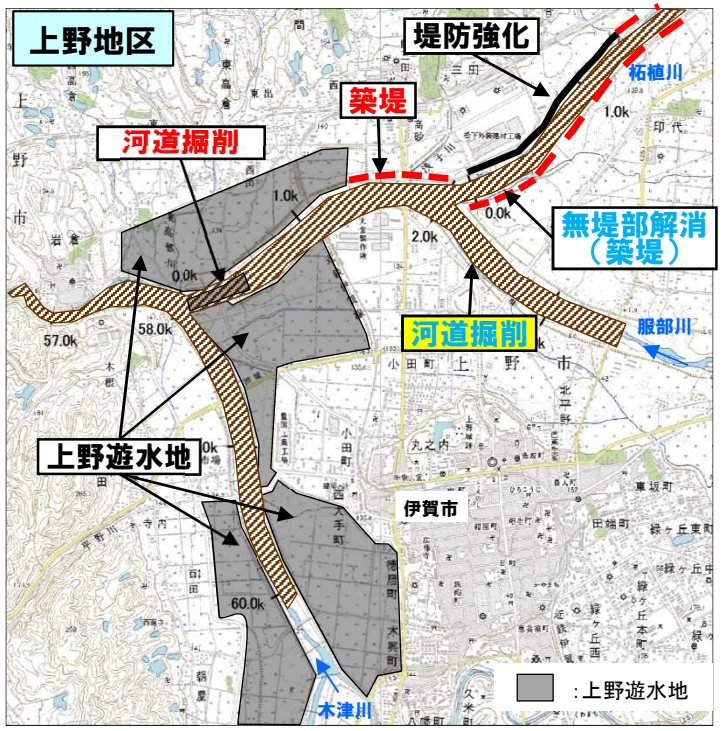

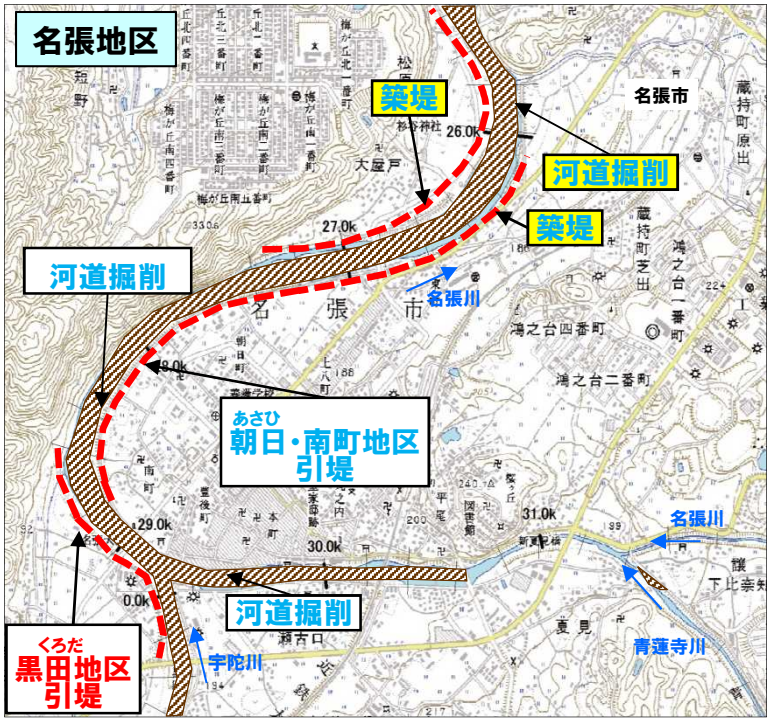

凡　例

- ：河道掘削（完了）
- ：堤防強化（完了）
- ：引堤・築堤

【事業毎の凡例】
黒字：令和3年度までに事業完了予定
赤字：着手済事業
青字：残事業
変更案に追加する事業

■柘植川0k付近河道掘削・築堤イメージ

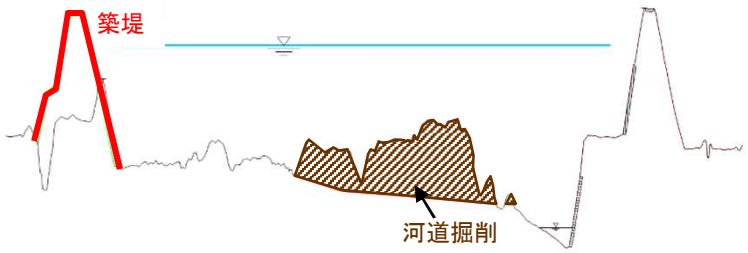

掘削の実施にあたっては、現状の河床形状や河床の安定性、環境・景観への影響を踏まえ、今後詳細に検討し、断面を決定する。

■名張川28.0k付近掘削・築堤イメージ

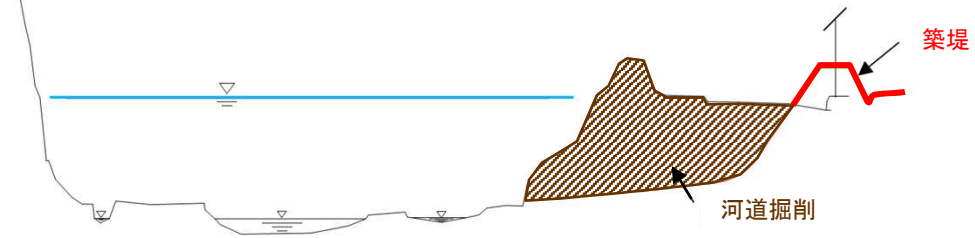

掘削の実施にあたっては、現状の河床形状や河床の安定性、環境・景観への影響を踏まえ、今後詳細に検討し、断面を決定する。

3. 事業の必要性等に関する視点　3)事業の進捗状況【猪名川】

河川整備計画（変更案）に記載の内容

○猪名川では、これまで河道掘削等を実施。

○引き続き、目標洪水に対応するための河道掘削等を推進。

■猪名川6.0k付近掘削イメージ

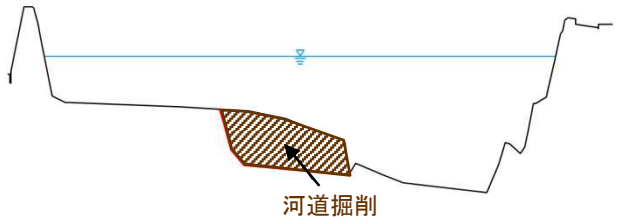

掘削の実施にあたっては、現状の河床形状や河床の安定性、環境・景観への影響を踏まえ、今後詳細に検討し、断面を決定する。

４．事業の進捗の見込みの視点

4. 事業の進捗の見込みの視点

○淀川水系河川整備計画を変更し、各河川の新たな目標洪水を安全に流下させるための河道掘削や堤防整備などの河川改修を進める。

○河川改修を進めるにあたっては、上下流・左右岸バランスに配慮しつつ、実施中の箇所は早期に完成させ、未着手の箇所についても段階的かつ着実に整備を進める。

○今後の事業実施の目処・進捗の見通しについては、現時点において特に大きな支障は無い。

５．コスト縮減や代替案等の可能性の視点

5. コスト縮減や代替案等の可能性の視点（コスト縮減）

○河川整備におけるコスト縮減については、これまでも建設発生土の有効利用（築堤材への改良及び活用、干潟造成）や樋門等施設の構造の工夫等、あらゆる場面でコスト縮減に努めてきた。

○今後も河川整備の実施にあたっては、新技術の開発や施工方法の工夫、他事業者との計画調整等によりコスト縮減を図る。

■築堤材への改良及び活用

建設発生土をブレンドし、築堤に適した粒度に混合・改良。
築堤等に活用することにより、約３０百万円縮減。

■樋門等施設の構造の工夫

耐久性の高い部材の採用や、ゲートの無動力化などの工夫により、ライフサイクルコストを縮減。

■干潟造成工事への活用

阪神なんば線橋梁架け替え工事の発生土（約1万m3）を、河口部の干潟造成工事に活用することにより、約５０百万円縮減。

土砂投入による干潟造成



土運船による発生土運搬

６．関係自治体の意見等

6. 関係自治体の意見等

三重県知事（令和3年7月21日付け　県土第26-15号）

（１）回答
　対応方針（原案）のとおり、事業継続について異存ありません。

（２）意見
　本事業は、木津川流域及び名張川流域の治水安全度を向上させ、洪水被害を軽減するために重要な事業です。
　今後も引き続き、当県と十分な調整をしていただくとともに、現在変更手続き中の整備計画に基づき更なるコスト縮減をはかり、効率的な事業執行をお願いします。

滋賀県知事（令和3年7月27日付け　滋広政第172号）

「対応方針（原案）」案のとおり「事業継続」で異論はない。
なお、次の事項について特段の配慮をお願いする。

・瀬田川の改修については、洪水後における琵琶湖の水位の速やかな低下のために必要であり、瀬田川（鹿跳渓谷）の整備を早期に実施すること。
実施に当たっては、自然景観の保全や関係者の意見についても十分配慮すること。
また、堤防強化について、堤防強化実施済箇所における被災や新たな知見を踏まえ、必要な調査や点検を実施し、対策が必要となった場合には、着実に実施すること。

・事業実施に当たっては、事業費および整備スケジュールについて十分県民の理解が得られるよう、協議調整を図ること。

6. 関係自治体の意見等

大阪府知事（令和3年7月28日付け　河整第1352号）

「対応方針（原案）」案については異存ありません。ただし、以下の事項を要請します。

○ 大阪府域の治水安全度を低下させないように整備手順に配慮すること。

○ 気候変動の影響による災害の頻発化、激甚化に対応するための治水対策として「流域治水」への転換が示され、ハードとソフトだけでなくリスクの低いエリアへの誘導等の被害対象を減少させるための対策を含む多層的な取組として淀川水系流域治水プロジェクトが策定された。
今後、同プロジェクトに基づき、堤防強化や広域タイムラインの作成等の様々な治水対策について、計画的かつ着実に進めること。

○ 阪神なんば線淀川橋梁改築事業を早期に完成させること。

○ 洪水の流下を阻害している橋梁の改築は、大阪府域の治水安全度向上にとって重要であるため、新たな事業着手にあたっては過度な負担にならないよう府と十分協議すること。

○ 神崎川の治水安全度を踏まえ、猪名川直轄河川改修事業を実施すること。

○ 毛馬排水機場について更新計画に基づいた施設更新を着実に実施すること。

京都府知事（令和3年7月14日付け　3河第229号）

事業を継続するとした「対応方針（原案）」案に異論はない。

なお、事業の推進にあたっては最新技術を積極的に取り入れ、更なる費用削減に努められるとともに引き続き関係自治体との連携を図りながら事業を推進し早期完成を図られたい。

特に、本府において、桂川の治水安全度向上が最優先の課題であることから河道掘削等の河川整備を早期に、かつ重点的に推進して頂きたい。

6. 関係自治体の意見等

兵庫県知事（令和3年7月26日付け　土第1193号）

1 事業継続の対応方針(原案)に異論はない。

2 事業実施に当たっては、以下の意見に配慮するとともに、県・流域市町・利水関係市町と十分に協議・調整を行った上で、整備等を推進されたい。

（1）猪名川流域全体の治水安全度の早期向上
・国管理区間の整備は、上流に位置する県管理区間の治水安全度向上の前提となるため、推進すること。
・一庫ダムにおける事前放流やダム再生事業による洪水調節容量の拡大などの洪水調節機能の強化は、ダム下流域全体の治水安全度の向上に有効であるため、積極的に取組むこと。

（2）下流県管理区間に対する上下流バランスの確保
整備にあたっては、下流県管理区間との上下流バランスに配慮すること。

（3）流域治水の推進
兵庫県は「総合治水条例」に基づき総合的な治水対策を進めている。淀川水系における「流域治水」の推進にあたり、県の「総合治水」の取組みに配慮されたい。

奈良県知事（令和3年7月15日付け　河整第96号）

令和3年4月28日付け国近整企画第10号で照会のありました標記のことについて、意見はありません。

なお、今後、河川整備計画（変更案）に基づき、木津川上流域の治水安全度向上のために事業を推進していただくとともに、事業や維持管理の実施にあたっては、コスト縮減に留意しつつ、計画的・効率的に実施されるようお願いします。

７．対応方針（原案）

7. 対応方針（原案）

対応方針（原案）

前回の評価時以降も事業の必要性は変わらず、淀川水系河川整備計画変更後の事業内容をもって「事業継続が妥当」である。

No.3
近畿地方整備局
事業評価監視委員会
令和３年度第２回

淀川水系直轄河川改修事業

【再評価】

令和3年8月
近畿地方整備局

目次

淀川水系直轄河川改修事業　・・・p1

猪名川直轄河川改修事業　・・・p270

淀川水系直轄河川改修事業

淀川（淀川・宇治川・瀬田川）直轄河川改修事業

桂川直轄河川改修事業

木津川下流直轄河川改修事業

木津川上流直轄河川改修事業

様式－１

様式－１　氾濫ブロック分割図（淀川、宇治川、桂川、木津川下流）

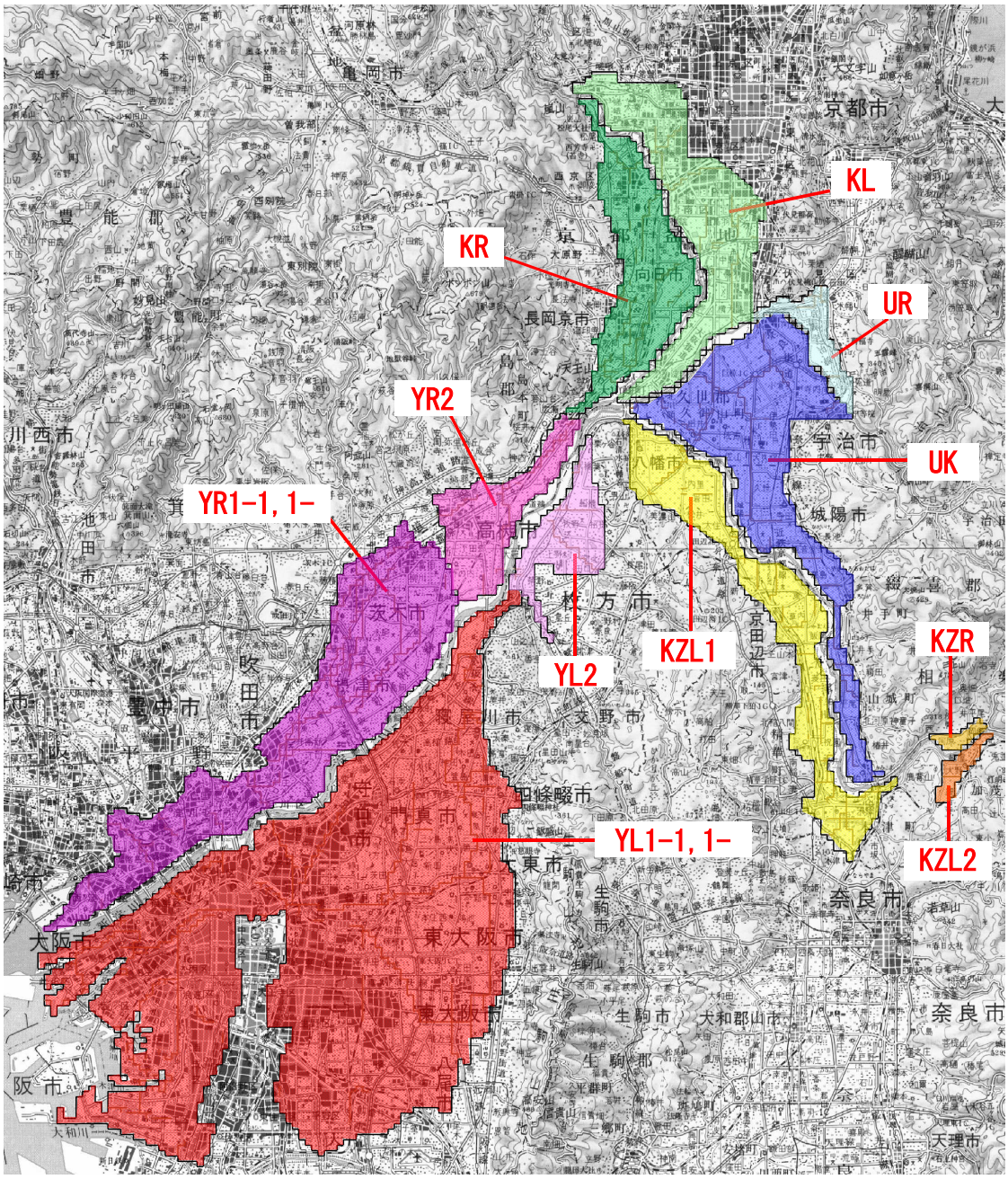

様式－１　ブロック分割図（木津川上流）

【上野地区】

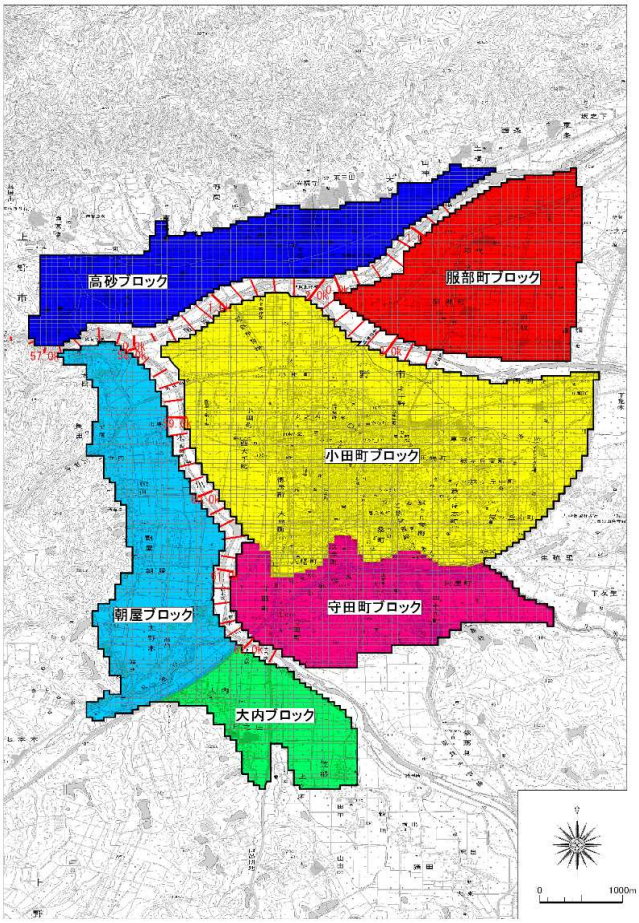

【島ヶ原地区】

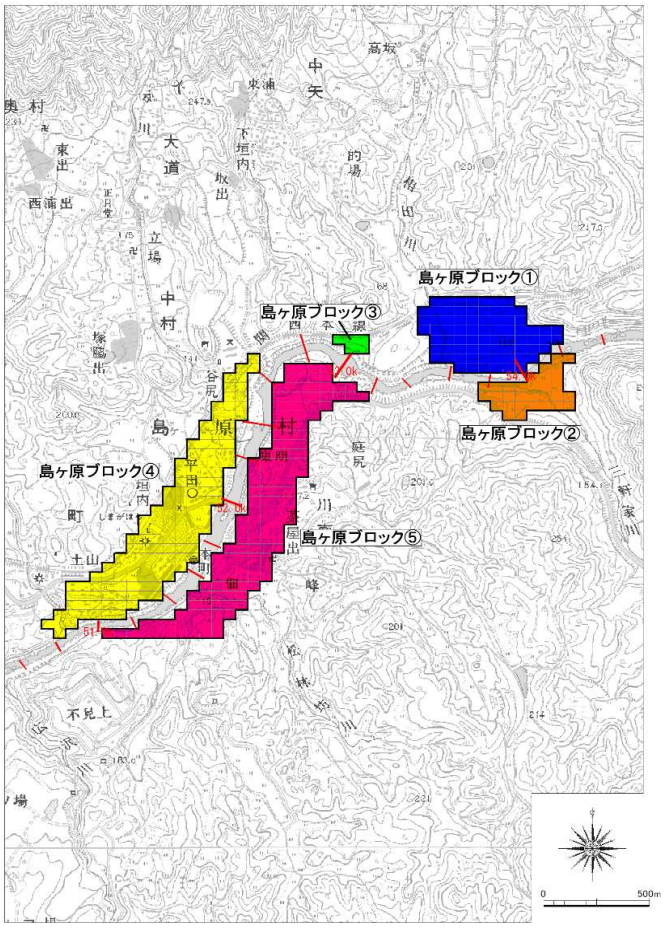

【有市地区】

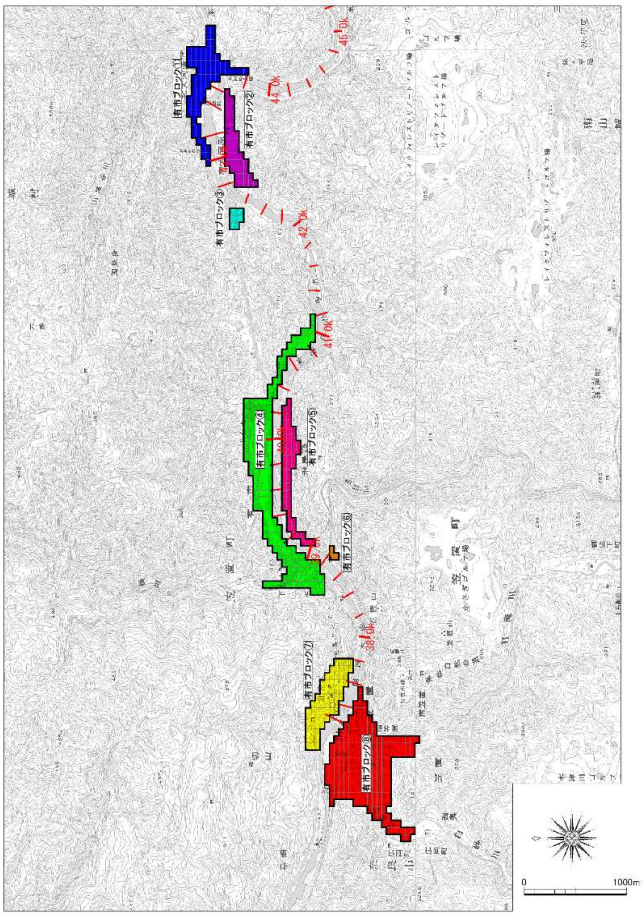

様式－１　ブロック分割図（名張川）

【名張地区】

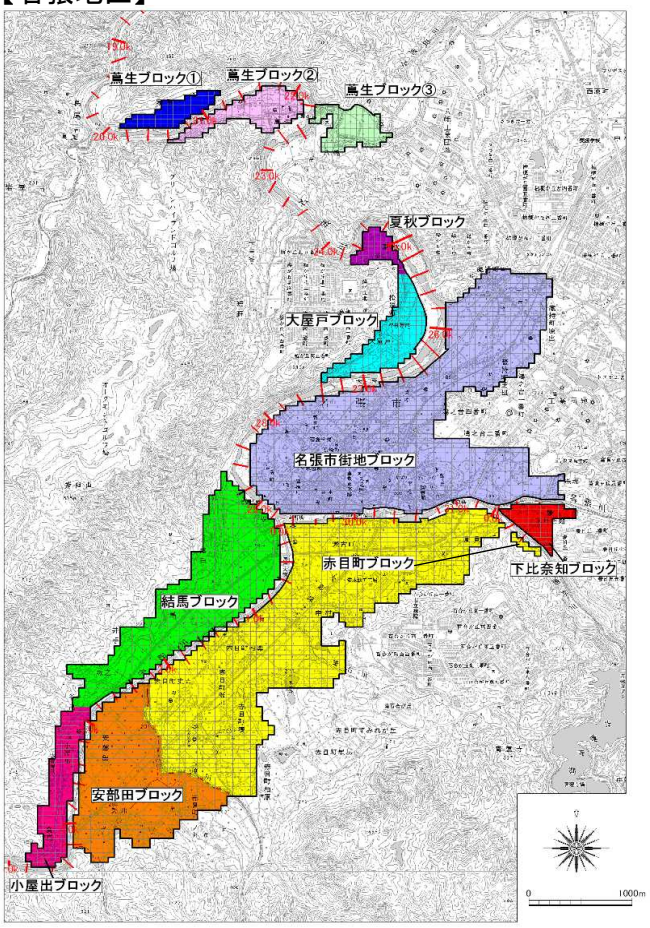

【宇陀川上流地区】

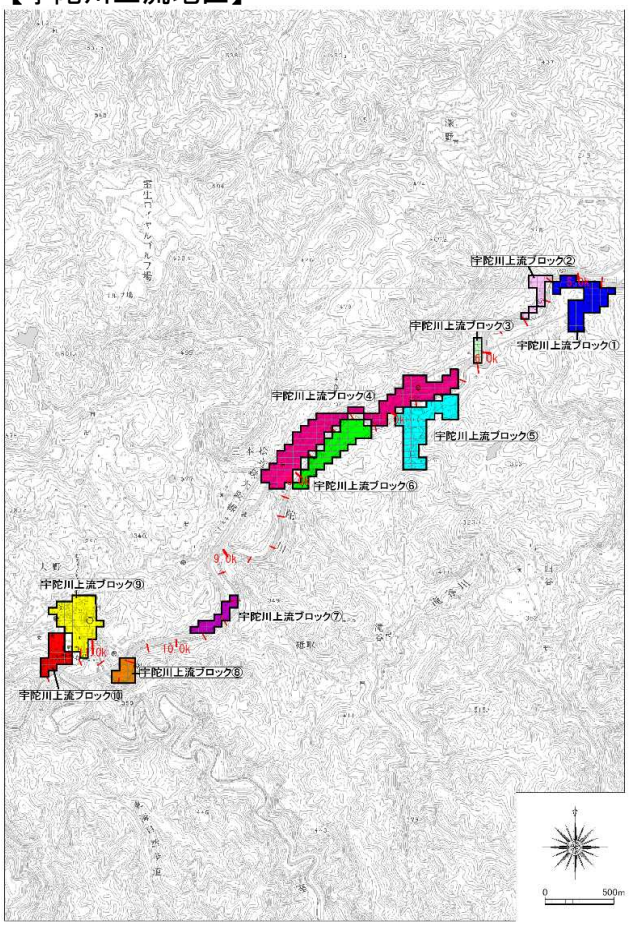

【広瀬地区】

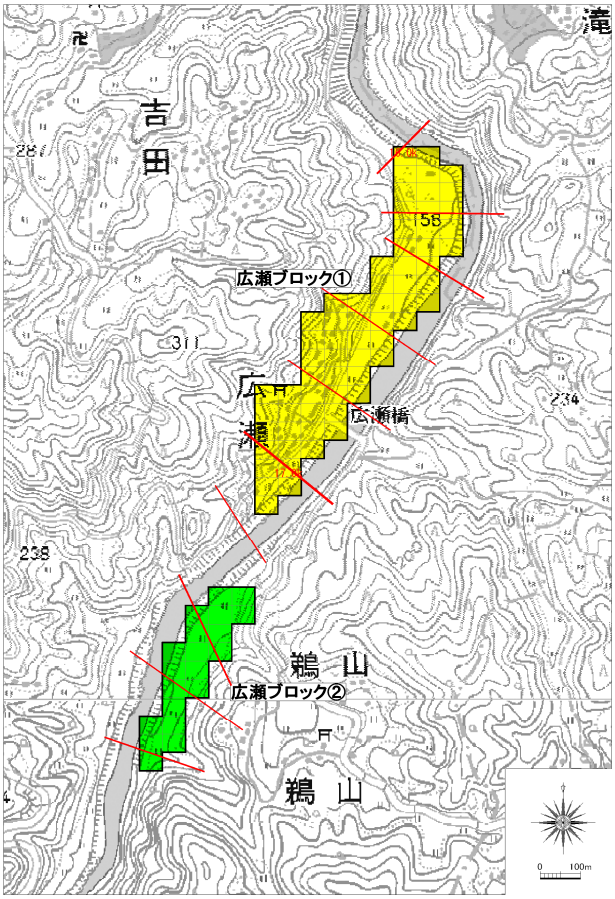

様式１　氾濫ブロック分割図（瀬田川）

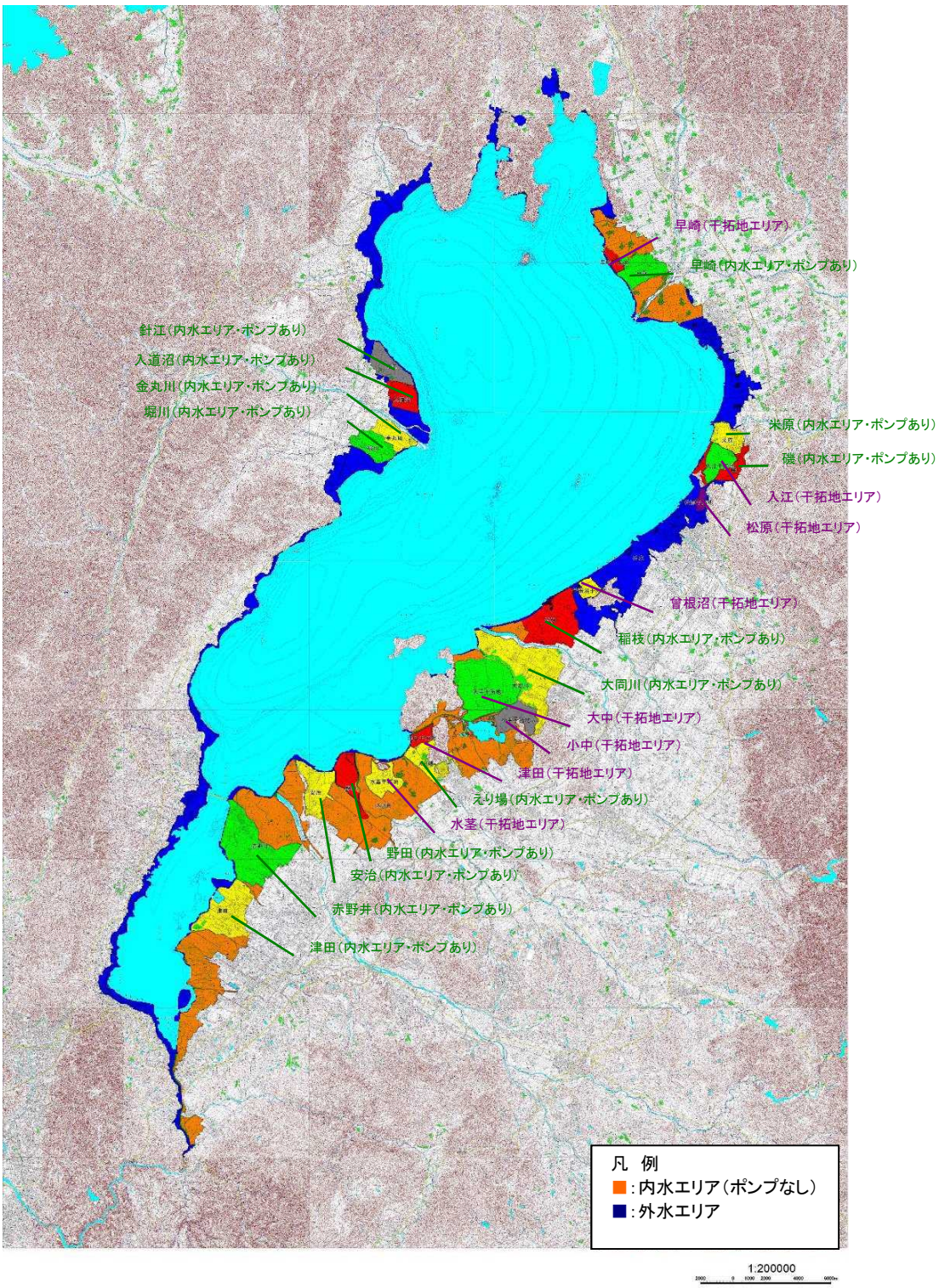

様式－２

資産データ　　水系名：淀川水系　　河川名：淀川・宇治川・木津川・桂川　　国勢調査年：平成27年　　事業所統計調査年：平成26年

氾濫ブロック	ブロック面積（ha）	一般資産等基礎数量							一般資産被害額（百万円）							農作物被害額（百万円）			一般資産額等合計	備考
		人口（人）	世帯数（世帯）	従業者数（産業分類別に算出）（世帯）	農漁家数（世帯）	延床面積（ha）	水田面積（ha）	畑面積（ha）	家屋	家庭用品	事業所資産		農漁家資産		小計	水稲	畑作物	小計		
											償却	在庫	償却	在庫						
YL1-1	6,933	832,924	456,372	1,304,406	210	5,517	0	0	13,263,838	5,976,681	5,586,702	2,081,936	469	213	26,909,839	0	0	0	26,909,839	
YL1-2	17,035	2,086,878	942,258	952,988	1,471	11,640	184	14	27,987,362	12,339,905	3,952,067	1,928,982	3,285	1,492	46,213,093	199	74	273	46,213,366	
YL2	1,261	109,613	46,911	30,938	179	553	86	13	1,330,041	614,354	110,376	42,894	399	182	2,098,246	93	71	164	2,098,410	
YR1-1	2,869	402,852	209,722	242,327	135	2,635	0	0	6,335,817	2,746,536	948,090	473,123	301	136	10,504,003	0	0	0	10,504,003	
YR1-2	4,432	382,418	169,569	161,026	503	2,091	291	0	5,027,244	2,220,702	683,138	303,674	1,124	511	8,236,393	315	0	315	8,236,708	
YR2	1,888	155,632	67,816	64,916	212	714	154	31	1,716,419	888,126	301,603	102,100	473	215	3,008,936	166	164	330	3,009,266	
UKZ	5,273	194,753	80,640	93,867	1,242	1,076	1,645	373	2,480,657	1,056,080	371,637	191,811	2,776	1,268	4,104,229	1,837	1,346	3,183	4,107,412	
KL	3,817	328,482	155,955	206,281	760	1,711	86	11	3,943,776	2,042,408	941,879	425,532	1,698	774	7,356,067	96	38	134	7,356,201	
UR	673	54,102	22,781	17,167	106	231	5	14	532,732	298,350	60,893	27,463	238	108	919,784	6	49	55	919,839	
KR	3,066	233,248	96,380	85,409	645	1,099	275	2	2,533,107	1,262,216	344,055	173,602	1,441	657	4,315,078	307	8	315	4,315,393	
KZL1	3,738	85,822	36,323	39,856	722	477	1,575	188	1,100,972	475,698	163,311	68,869	1,614	737	1,811,201	1,758	677	2,435	1,813,636	
KZL2	251	4,297	1,651	1,343	51	15	104	2	35,719	21,620	4,298	1,803	115	52	63,607	116	8	124	63,731	
KZR	145	525	199	141	26	3	81	6	7,357	2,608	444	345	57	26	10,837	91	23	114	10,951	
合計	51,381	4,871,546	2,286,577	3,200,665	6,262	27,763	4,485	653	66,295,041	29,945,284	13,468,493	5,822,134	13,990	6,371	115,551,313	4,984	2,458	7,442	115,558,755	

様式－２　資産データ　水系名：淀川水系　河川名：木津川・服部川・柘植川　国勢調査年：平成27年　経済センサス調査年：平成26年

氾濫ブロック	ブロック面積（ha）	一般資産等基礎数量							一般資産被害額（百万円）							農作物被害額（百万円）			一般資産額等合計
		人口（人）	世帯数（世帯）	従業者数（産業分類別に算出）（人）	農漁家数（世帯）	延床面積（ha）	水田面積（ha）	畑面積（ha）	家屋	家庭用品	事業所資産		農漁家資産		小計	水稲	畑作物	小計	
											償却	在庫	償却	在庫					
高砂ブロック	284	2,936	1,188	1,535	48	31	104	5	64,963	15,558	7,173	4,805	107	49	92,654	112	10	122	92,777
朝屋ブロック	328	1,611	496	722	47	14	223	4	30,055	6,495	2,354	1,528	105	48	40,586	242	7	249	40,835
大内ブロック	174	459	184	252	29	6	118	10	13,586	2,416	1,444	866	65	30	18,407	128	19	147	18,554
小田町ブロック	817	23,801	10,254	17,736	163	321	98	10	680,082	134,286	59,903	29,697	363	166	904,496	106	20	126	904,622
守田町ブロック	301	2,439	841	2,350	20	23	88	2	49,770	11,011	15,447	2,352	44	20	78,645	95	4	99	78,744
服部町ブロック	364	1,125	407	973	36	15	255	12	31,366	5,326	2,696	1,362	81	37	40,869	276	23	299	41,168
合計	2,268	32,371	13,370	23,568	343	410	886	43	869,822	175,092	89,017	40,610	765	350	1,175,657	959	83	1,042	1,176,700

様式－２　資産データ　水系名：淀川水系　河川名：木津川　国勢調査年：平成27年　経済センサス調査年：平成26年

氾濫ブロック	ブロック面積（ha）	一般資産等基礎数量							一般資産被害額（百万円）							農作物被害額（百万円）			一般資産額等合計
		人口（人）	世帯数（世帯）	従業者数（産業分類別に算出）（人）	農漁家数（世帯）	延床面積（ha）	水田面積（ha）	畑面積（ha）	家屋	家庭用品	事業所資産		農漁家資産		小計	水稲	畑作物	小計	
											償却	在庫	償却	在庫					
島ヶ原ブロック①	19	0	0	0	0	0	14	3	0	0	0	0	0	0	0	15	5	20	20
島ヶ原ブロック②	9	0	0	0	0	0	5	0	445	0	0	0	0	0	445	5	0	5	450
島ヶ原ブロック③	1	0	0	0	0	0	0	0	0	0	0	0	0	0	0	0	0	0	0
島ヶ原ブロック④	36	559	179	138	5	4	10	0	7,933	2,343	358	194	12	6	10,846	11	0	11	10,857
島ヶ原ブロック⑤	39	448	130	91	9	3	7	1	5,523	1,703	236	129	20	9	7,620	8	2	10	7,630
有市ブロック①	20	192	80	147	4	2	0	0	3,653	1,042	1,057	201	9	4	5,966	0	0	0	5,966
有市ブロック②	11	134	63	32	2	1	0	0	2,885	822	220	59	4	2	3,992	0	0	0	3,992
有市ブロック③	2	6	3	1	0	0	0	0	0	44	7	6	0	0	56	0	0	0	56
有市ブロック④	49	432	176	95	6	4	15	0	10,183	2,308	377	199	15	7	13,089	16	0	16	13,105
有市ブロック⑤	13	3	2	0	0	0	7	0	407	23	0	0	0	0	430	8	0	8	438
有市ブロック⑥	1	0	0	0	0	0	0	0	0	0	0	0	0	0	0	0	0	0	0
有市ブロック⑦	17	67	28	52	1	1	0	0	1,222	367	321	61	2	1	1,974	0	0	0	1,974
有市ブロック⑧	53	621	260	183	2	2	9	2	5,544	3,405	593	331	4	2	9,880	10	8	17	9,897
合計	270	2,462	921	739	29	17	67	6	37,795	12,057	3,169	1,180	66	31	54,298	73	15	87	54,385

様式－２　資産データ　水系名：淀川水系　河川名：名張川・宇陀川・青蓮寺川　国勢調査年：平成27年　経済センサス調査年：平成26年

氾濫ブロック	ブロック面積（ha）	一般資産等基礎数量							一般資産被害額（百万円）							農作物被害額（百万円）			一般資産額等合計
		人口（人）	世帯数（世帯）	従業者数（産業分類別に算出）（人）	農漁家数（世帯）	延床面積（ha）	水田面積（ha）	畑面積（ha）	家屋	家庭用品	事業所資産		農漁家資産		小計	水稲	畑作物	小計	
											償却	在庫	償却	在庫					
広瀬ブロック①	17	104	31	29	4	2	2	4	3,295	406	42	28	9	4	3,784	2	18	21	3,804
広瀬ブロック②	5	0	0	0	0	0	3	0	282	0	0	0	0	0	282	3	0	3	285
蔦生ブロック①	17	40	11	30	0	1	13	1	1,143	144	46	17	0	0	1,350	14	2	15	1,365
蔦生ブロック②	29	143	54	32	9	1	7	0	1,458	707	134	105	20	9	2,433	8	0	8	2,441
蔦生ブロック③	23	5	2	80	0	0	18	1	158	26	425	309	0	0	918	20	2	21	939
夏秋ブロック	11	58	22	12	2	0	1	4	775	287	29	11	4	2	1,107	1	8	9	1,116
大屋戸ブロック	38	402	162	156	12	2	9	4	4,583	2,125	535	244	26	12	7,524	10	8	18	7,542
名張市街地ブロック	361	9,097	4,297	5,747	66	70	80	2	147,397	56,275	20,538	8,211	147	67	232,635	87	4	91	232,727
結馬ブロック	151	753	258	530	23	5	68	24	10,577	3,383	1,707	938	52	24	16,682	74	48	122	16,803
小屋出ブロック	41	415	138	150	9	2	8	3	4,747	1,802	381	218	20	9	7,177	9	5	14	7,191
赤目町ブロック	356	4,351	1,835	2,681	54	31	134	14	65,146	24,034	8,540	4,352	120	55	102,248	145	28	173	102,421
安部田ブロック	135	658	269	115	13	6	91	2	13,335	3,517	448	234	30	14	17,577	99	4	103	17,680
下比奈知ブロック	17	91	28	133	2	1	4	4	2,206	367	549	148	4	2	3,276	5	8	13	3,289
宇陀川上流ブロック①	8	1	1	9	0	0	1	0	39	7	31	19	0	0	96	1	0	1	97
宇陀川上流ブロック②	3	0	0	0	0	0	0	0	79	0	0	0	0	0	79	0	0	0	79
宇陀川上流ブロック③	1	5	2	1	0	0	1	0	0	31	4	3	0	0	38	1	0	1	39
宇陀川上流ブロック④	23	278	96	55	14	3	4	0	5,589	1,257	131	120	32	15	7,145	4	1	5	7,151
宇陀川上流ブロック⑤	11	0	0	0	0	0	7	0	0	0	0	0	0	0	0	8	0	8	8
宇陀川上流ブロック⑥	8	0	0	0	0	0	4	0	0	0	0	0	0	0	0	4	0	4	4
宇陀川上流ブロック⑦	4	0	0	0	0	0	0	0	0	0	0	0	0	0	0	0	0	0	0
宇陀川上流ブロック⑧	3	0	0	0	0	0	0	2	0	0	0	0	0	0	0	0	8	8	8
宇陀川上流ブロック⑨	10	131	42	76	1	3	0	0	5,336	545	189	84	3	1	6,157	0	0	0	6,157
宇陀川上流ブロック⑩	5	23	8	8	0	0	1	0	762	100	21	9	0	0	893	1	0	1	894
合計	1,278	16,555	7,256	9,844	209	126	455	65	266,907	95,013	33,750	15,050	467	214	411,401	496	144	639	412,040

様式－２　　資産データ　　水系名：淀川水系　　河川名：瀬田川　　国勢調査年：平成27年　　経済センサス調査年：平成26年

エリア	氾濫ブロック	ブロック面積	一般資産等基礎数量							一般資産被害額							農作物被害額			一般資産額等合計	備考
			人口	世帯数	従業者数（産業分類別に算出）	農漁家数	延床面積	水田面積	畑面積	家屋	家庭用品	事業所資産		農漁家資産		小計	水稲	畑作物	小計		
												償却	在庫	償却	在庫						
		(ha)	(人)	(世帯)	(人)	(世帯)	(㎡)	(ha)	(ha)	(百万円)	(百万円)	(百万円)	(百万円)	(百万円)	(百万円)	(百万円)	(百万円)	(百万円)	(百万円)	(百万円)	
内水エリア（ポンプあり）	早崎	409	1,327	406	212	41	47,419	314	16	9,270	5,317	450	277	91	42	15,447	342	8	350	15,797	
	米原	266	3,231	1,270	1,344	50	148,351	154	11	29,003	16,634	5,104	2,599	111	51	53,502	168	5	173	53,675	
	磯	245	2,911	1,070	1,928	41	124,975	90	5	24,433	14,013	7,550	2,115	91	42	48,244	99	2	101	48,345	
	稲枝	831	3,007	932	444	80	108,867	691	14	21,283	12,207	1,185	789	178	81	35,723	754	7	761	36,484	
	大同川	1,293	9,780	3,346	1,818	148	390,844	941	7	76,410	43,823	4,838	2,959	330	151	128,511	1,027	4	1,031	129,542	
	えり場	344	8,423	3,128	2,663	68	365,395	173	15	71,435	40,969	7,452	4,698	150	68	124,772	188	8	196	124,968	
	野田	330	370	105	47	10	12,217	245	22	2,388	1,370	218	172	21	10	4,179	267	11	278	4,457	
	安治	441	1,243	368	310	41	42,938	331	19	8,394	4,814	1,248	586	92	42	15,176	360	9	369	15,545	
	赤野井	1,155	13,771	4,459	3,806	215	520,862	674	35	101,828	58,401	8,896	5,170	479	219	174,993	737	17	754	175,747	
	津田	745	6,368	2,025	2,893	98	236,563	506	5	46,248	26,524	11,470	6,388	217	99	90,946	554	3	557	91,503	
	堀川	338	2,990	1,000	1,618	81	116,808	228	11	22,836	13,097	5,577	3,892	182	83	45,667	249	5	254	45,921	
	入道沼	286	1,224	408	631	17	47,640	218	0	9,314	5,342	2,496	1,650	38	18	18,858	238	0	238	19,096	
	針江	328	1,541	581	710	34	67,912	194	4	13,277	7,615	3,449	2,647	75	34	27,097	212	2	214	27,311	
	金丸川	274	1,304	464	322	22	54,184	210	3	10,593	6,075	1,289	788	48	22	18,815	230	2	232	19,047	
内水エリア（ポンプなし）		7,673	99,014	34,313	33,714	1,309	4,007,765	4,756	421	783,518	449,364	112,775	59,490	2,929	1,340	1,409,416	5,186	209	5,395	1,414,811	
外水エリア		6,998	197,272	80,795	102,195	1,085	9,436,899	2,773	160	1,844,914	1,058,097	468,148	143,958	2,425	1,109	3,518,651	3,027	80	3,107	3,521,758	
小計		21,956	353,776	134,670	154,655	3,340	15,729,639	12,498	748	3,075,144	1,763,662	642,145	238,178	7,457	3,411	5,729,997	13,638	372	14,010	5,744,007	
干拓地エリア	大中	1,131	815	204	220	127	23,869	973	98	4,666	2,676	666	335	285	130	8,758	1,061	49	1,110	9,868	
	入江	282	1,095	412	389	13	48,129	238	0	9,409	5,396	951	362	29	13	16,160	260	0	260	16,420	
	津田	115	19	8	43	1	901	0	71	176	101	204	112	2	1	596	0	35	35	631	
	水茎	305	279	84	111	12	9,844	273	1	1,925	1,104	925	435	26	12	4,427	297	1	298	4,725	
	小中	349	503	152	150	33	17,748	316	0	3,470	1,990	486	353	73	33	6,405	344	0	344	6,749	
	曾根沼	124	179	29	94	3	3,336	83	29	652	374	149	25	6	3	1,209	90	14	104	1,313	
	早崎	85	19	1	24	0	156	57	0	30	17	45	16	0	0	108	62	0	62	170	
	松原	73	1,355	475	195	5	55,445	38	3	10,839	6,217	2,061	296	11	5	19,429	42	1	43	19,472	
小計		2,464	4,264	1,365	1,226	194	159,428	1,978	202	31,167	17,875	5,487	1,934	432	197	57,092	2,156	100	2,256	59,348	
合計		24,420	358,040	136,035	155,881	3,534	15,889,067	14,476	950	3,106,311	1,781,537	647,632	240,112	7,889	3,608	5,787,089	15,794	472	16,266	5,803,355	

様式－３

様式－３　　被害額

水系名：淀川　　河川名：宇治川　　流量規模：1/5　　R3年度現況河道　　（単位：百万円）

氾濫ブロック	一般資産被害額							農作物被害額			公共土木施設等被害額	営業停止損失	家屋における応急対策費用			行政における応急対策費用	事業所における応急対策費用	その他の間接被害	小計	合計	備考
	家屋	家庭用品	事業所資産		農漁家資産		小計	水稲	畑作物	小計			清掃労働対価	代替活動等	小計						
			償却	在庫	償却	在庫															
UR	0	0	0	0	0	0	0	0	0	0	0	0	0	0	0	0	0	0	0	0	
UKZ	0	0	0	0	0	0	0	0	0	0	0	0	0	0	0	0	0	0	0	0	
合計	0	0	0	0	0	0	0	0	0	0	0	0	0	0	0	0	0	0	0	0	

水系名：淀川　　河川名：宇治川　　流量規模：1/10　　R3年度現況河道　　（単位：百万円）

氾濫ブロック	一般資産被害額							農作物被害額			公共土木施設等被害額	営業停止損失	家屋における応急対策費用			行政における応急対策費用	事業所における応急対策費用	その他の間接被害	小計	合計	備考
	家屋	家庭用品	事業所資産		農漁家資産		小計	水稲	畑作物	小計			清掃労働対価	代替活動等	小計						
			償却	在庫	償却	在庫															
UR	0	0	0	0	0	0	0	0	0	0	0	0	0	0	0	0	0	0	0	0	
UKZ	275	9	3	1	0	0	289	2	0	2	316	5	5	3	8	1	1	0	14	621	
合計	275	9	3	1	0	0	289	2	0	2	316	5	5	3	8	1	1	0	14	621	

水系名：淀川　　河川名：宇治川　　流量規模：1/20　　R3年度現況河道　　（単位：百万円）

氾濫ブロック	一般資産被害額							農作物被害額			公共土木施設等被害額	営業停止損失	家屋における応急対策費用			行政における応急対策費用	事業所における応急対策費用	その他の間接被害	小計	合計	備考
	家屋	家庭用品	事業所資産		農漁家資産		小計	水稲	畑作物	小計			清掃労働対価	代替活動等	小計						
			償却	在庫	償却	在庫															
UR	843	607	65	35	0	0	1,550	0	6	6	1,211	32	36	26	62	38	4	0	135	2,903	
UKZ	32,680	21,995	3,106	1,515	10	8	59,314	72	0	72	48,242	1,992	2,177	1,398	3,575	1,370	272	0	7,209	114,837	
合計	33,523	22,602	3,171	1,550	10	8	60,865	72	6	78	49,453	2,023	2,213	1,424	3,637	1,408	276	0	7,344	117,740	

水系名：淀川　　河川名：宇治川　　流量規模：1/30　　R3年度現況河道　　（単位：百万円）

氾濫ブロック	一般資産被害額							農作物被害額			公共土木施設等被害額	営業停止損失	家屋における応急対策費用			行政における応急対策費用	事業所における応急対策費用	その他の間接被害	小計	合計	備考
	家屋	家庭用品	事業所資産		農漁家資産		小計	水稲	畑作物	小計			清掃労働対価	代替活動等	小計						
			償却	在庫	償却	在庫															
UR	5,988	6,971	554	235	6	5	13,758	1	0	1	10,253	256	511	331	842	434	65	0	1,597	25,610	
UKZ	43,011	31,713	4,852	2,394	15	12	81,996	84	1	84	65,648	2,950	2,732	1,817	4,549	1,976	386	0	9,861	157,590	
合計	48,999	38,684	5,405	2,629	21	17	95,755	85	1	86	75,902	3,206	3,243	2,148	5,392	2,410	451	0	11,458	183,200	

様式－３　　被害額

水系名：淀川　　河川名：宇治川　　流量規模：1/50　　R3年度現況河道　　（単位：百万円）

氾濫ブロック	一般資産被害額							農作物被害額			公共土木施設等被害額	営業停止損失	家屋における応急対策費用			行政における応急対策費用	事業所における応急対策費用	その他の間接被害	小計	合計	備考
	家屋	家庭用品	事業所資産		農漁家資産		小計	水稲	畑作物	小計			清掃労働対価	代替活動等	小計						
			償却	在庫	償却	在庫															
UR	8,240	9,086	874	372	8	6	18,586	1	0	1	13,839	399	709	443	1,152	566	92	0	2,209	34,635	
UKZ	48,014	36,092	5,822	2,910	18	14	92,871	91	1	91	73,924	3,347	3,025	2,005	5,030	2,249	452	0	11,077	177,964	
合計	56,254	45,178	6,697	3,282	26	20	111,457	92	1	93	87,764	3,746	3,734	2,448	6,182	2,815	543	0	13,286	212,599	

水系名：淀川　　河川名：宇治川　　流量規模：1/80　　R3年度現況河道　　（単位：百万円）

氾濫ブロック	一般資産被害額							農作物被害額			公共土木施設等被害額	営業停止損失	家屋における応急対策費用			行政における応急対策費用	事業所における応急対策費用	その他の間接被害	小計	合計	備考
	家屋	家庭用品	事業所資産		農漁家資産		小計	水稲	畑作物	小計			清掃労働対価	代替活動等	小計						
			償却	在庫	償却	在庫															
UR	8,878	9,655	950	408	8	6	19,905	1	0	1	14,818	427	742	465	1,206	602	97	0	2,332	37,056	
UKZ	50,810	38,677	6,149	3,062	19	15	98,732	94	1	95	78,366	3,466	3,095	2,069	5,164	2,410	473	0	11,513	188,706	
合計	59,689	48,332	7,098	3,470	28	21	118,637	95	1	96	93,185	3,893	3,836	2,534	6,370	3,011	570	0	13,844	225,762	

水系名：淀川　　河川名：宇治川　　流量規模：1/100　　R3年度現況河道　　（単位：百万円）

氾濫ブロック	一般資産被害額							農作物被害額			公共土木施設等被害額	営業停止損失	家屋における応急対策費用			行政における応急対策費用	事業所における応急対策費用	その他の間接被害	小計	合計	備考
	家屋	家庭用品	事業所資産		農漁家資産		小計	水稲	畑作物	小計			清掃労働対価	代替活動等	小計						
			償却	在庫	償却	在庫															
UR	9,371	10,080	1,025	445	9	6	20,937	1	0	1	15,584	447	775	479	1,254	628	102	0	2,431	38,953	
UKZ	52,461	39,849	6,347	3,170	20	16	101,862	97	1	98	80,786	3,558	3,179	2,123	5,303	2,483	487	0	11,830	194,576	
合計	61,832	49,928	7,372	3,615	29	22	122,799	98	1	99	96,370	4,005	3,954	2,603	6,557	3,111	589	0	14,261	233,529	

水系名：淀川　　河川名：宇治川　　流量規模：1/150　　R3年度現況河道　　（単位：百万円）

氾濫ブロック	一般資産被害額							農作物被害額			公共土木施設等被害額	営業停止損失	家屋における応急対策費用			行政における応急対策費用	事業所における応急対策費用	その他の間接被害	小計	合計	備考
	家屋	家庭用品	事業所資産		農漁家資産		小計	水稲	畑作物	小計			清掃労働対価	代替活動等	小計						
			償却	在庫	償却	在庫															
UR	10,214	11,030	1,214	520	10	7	22,994	1	0	1	17,110	507	844	523	1,366	687	118	0	2,679	42,785	
UKZ	55,424	41,034	6,553	3,273	20	16	106,320	108	1	109	84,770	3,626	3,200	2,149	5,349	2,556	498	0	12,029	203,228	
合計	65,638	52,064	7,767	3,792	30	23	129,314	110	1	111	101,880	4,133	4,044	2,672	6,715	3,244	616	0	14,708	246,013	

様式－３　　被害額

水系名：淀川　　河川名：宇治川　　流量規模：1/5　　R3年度現況河道：資産＋10%　　（単位：百万円）

氾濫ブロック	一般資産被害額							農作物被害額			公共土木施設等被害額	営業停止損失	家屋における応急対策費用			行政における応急対策費用	事業所における応急対策費用	その他の間接被害	小計	合計	備考
	家屋	家庭用品	事業所資産		農漁家資産		小計	水稲	畑作物	小計			清掃労働対価	代替活動等	小計						
			償却	在庫	償却	在庫															
UR	0.0	0.0	0.0	0.0	0.0	0.0	0.0	0.0	0.0	0.0	0.0	0.0	0.0	0.0	0.0	0.0	0.0	0.0	0.0	0.0	
UKZ	0.0	0.0	0.0	0.0	0.0	0.0	0.0	0.0	0.0	0.0	0.0	0.0	0.0	0.0	0.0	0.0	0.0	0.0	0.0	0.0	
合計	0.0	0.0	0.0	0.0	0.0	0.0	0.0	0.0	0.0	0.0	0.0	0.0	0.0	0.0	0.0	0.0	0.0	0.0	0.0	0.0	

水系名：淀川　　河川名：宇治川　　流量規模：1/10　　R3年度現況河道：資産＋10%　　（単位：百万円）

氾濫ブロック	一般資産被害額							農作物被害額			公共土木施設等被害額	営業停止損失	家屋における応急対策費用			行政における応急対策費用	事業所における応急対策費用	その他の間接被害	小計	合計	備考
	家屋	家庭用品	事業所資産		農漁家資産		小計	水稲	畑作物	小計			清掃労働対価	代替活動等	小計						
			償却	在庫	償却	在庫															
UR	0.0	0.0	0.0	0.0	0.0	0.0	0.0	0.0	0.0	0.0	0.0	0.0	0.0	0.0	0.0	0.0	0.0	0.0	0.0	0.0	
UKZ	303.0	9.7	3.8	1.4	0.0	0.0	317.9	1.7	0.0	1.7	347.5	4.8	5.4	2.7	8.1	0.5	0.9	0.0	14.3	681.4	
合計	303.0	9.7	3.8	1.4	0.0	0.0	317.9	1.7	0.0	1.7	347.5	4.8	5.4	2.7	8.1	0.5	0.9	0.0	14.3	681.4	

水系名：淀川　　河川名：宇治川　　流量規模：1/20　　R3年度現況河道：資産＋10%　　（単位：百万円）

氾濫ブロック	一般資産被害額							農作物被害額			公共土木施設等被害額	営業停止損失	家屋における応急対策費用			行政における応急対策費用	事業所における応急対策費用	その他の間接被害	小計	合計	備考
	家屋	家庭用品	事業所資産		農漁家資産		小計	水稲	畑作物	小計			清掃労働対価	代替活動等	小計						
			償却	在庫	償却	在庫															
UR	927.6	667.6	71.8	38.5	0.0	0.0	1,705.5	0.0	6.6	6.6	1,332.4	31.6	35.6	26.1	61.7	37.8	3.9	0.0	135.0	3,179.5	
UKZ	35,948.2	24,194.7	3,416.3	1,666.6	10.7	9.0	65,245.5	78.8	0.3	79.1	53,065.9	1,991.7	2,177.2	1,398.2	3,575.4	1,370.3	271.9	0.0	7,209.3	125,599.8	
合計	36,875.8	24,862.3	3,488.1	1,705.1	10.7	9.0	66,951.0	78.8	6.9	85.7	54,398.3	2,023.3	2,212.8	1,424.3	3,637.1	1,408.1	275.8	0.0	7,344.3	128,779.3	

水系名：淀川　　河川名：宇治川　　流量規模：1/30　　R3年度現況河道：資産＋10%　　（単位：百万円）

氾濫ブロック	一般資産被害額							農作物被害額			公共土木施設等被害額	営業停止損失	家屋における応急対策費用			行政における応急対策費用	事業所における応急対策費用	その他の間接被害	小計	合計	備考
	家屋	家庭用品	事業所資産		農漁家資産		小計	水稲	畑作物	小計			清掃労働対価	代替活動等	小計						
			償却	在庫	償却	在庫															
UR	6,587.1	7,668.0	609.0	258.1	6.9	5.0	15,134.1	1.2	0.0	1.2	11,278.6	256.2	511.4	331.0	842.4	434.3	64.5	0.0	1,597.4	28,011.3	
UKZ	47,311.8	34,884.3	5,336.7	2,633.6	16.4	13.4	90,196.2	92.4	0.6	93.0	72,213.3	2,950.0	2,732.0	1,817.2	4,549.2	1,975.7	386.0	0.0	9,860.9	172,363.4	
合計	53,898.9	42,552.3	5,945.7	2,891.7	23.3	18.4	105,330.3	93.6	0.6	94.2	83,491.9	3,206.2	3,243.4	2,148.2	5,391.6	2,410.0	450.5	0.0	11,458.3	200,374.7	

様式－３　　被害額

水系名：淀川　　河川名：宇治川　　流量規模：1/50　　R3年度現況河道：資産＋10%　　（単位：百万円）

氾濫ブロック	一般資産被害額							農作物被害額			公共土木施設等被害額	営業停止損失	家屋における応急対策費用			行政における応急対策費用	事業所における応急対策費用	その他の間接被害	小計	合計	備考
	家屋	家庭用品	事業所資産		農漁家資産		小計	水稲	畑作物	小計			清掃労働対価	代替活動等	小計						
			償却	在庫	償却	在庫															
UR	9,063.6	9,994.3	961.9	409.4	9.0	6.3	20,444.5	1.3	0.0	1.3	15,223.4	398.7	709.0	443.0	1,152.0	566.0	91.9	0.0	2,208.6	37,877.8	
UKZ	52,815.7	39,701.5	6,404.3	3,200.9	20.1	15.9	102,158.4	99.7	0.8	100.5	81,316.9	3,347.2	3,025.0	2,004.7	5,029.7	2,248.5	451.5	0.0	11,076.9	194,652.7	
合計	61,879.3	49,695.8	7,366.2	3,610.3	29.1	22.2	122,602.9	101.0	0.8	101.8	96,540.3	3,745.9	3,734.0	2,447.7	6,181.7	2,814.5	543.4	0.0	13,285.5	232,530.5	

水系名：淀川　　河川名：宇治川　　流量規模：1/80　　R3年度現況河道：資産＋10%　　（単位：百万円）

氾濫ブロック	一般資産被害額							農作物被害額			公共土木施設等被害額	営業停止損失	家屋における応急対策費用			行政における応急対策費用	事業所における応急対策費用	その他の間接被害	小計	合計	備考
	家屋	家庭用品	事業所資産		農漁家資産		小計	水稲	畑作物	小計			清掃労働対価	代替活動等	小計						
			償却	在庫	償却	在庫															
UR	9,765.9	10,621.0	1,044.5	448.4	9.3	6.5	21,895.6	1.3	0.0	1.3	16,300.2	426.6	741.7	464.7	1,206.4	601.5	97.2	0.0	2,331.7	40,528.8	
UKZ	55,891.4	42,544.2	6,763.5	3,368.3	20.9	16.6	108,604.9	103.6	1.1	104.7	86,202.9	3,466.3	3,094.5	2,069.4	5,163.9	2,409.5	472.8	0.0	11,512.5	206,425.0	
合計	65,657.3	53,165.2	7,808.0	3,816.7	30.2	23.1	130,500.5	104.9	1.1	106.0	102,503.1	3,892.9	3,836.2	2,534.1	6,370.3	3,011.0	570.0	0.0	13,844.2	246,953.8	

水系名：淀川　　河川名：宇治川　　流量規模：1/100　　R3年度現況河道：資産＋10%　　（単位：百万円）

氾濫ブロック	一般資産被害額							農作物被害額			公共土木施設等被害額	営業停止損失	家屋における応急対策費用			行政における応急対策費用	事業所における応急対策費用	その他の間接被害	小計	合計	備考
	家屋	家庭用品	事業所資産		農漁家資産		小計	水稲	畑作物	小計			清掃労働対価	代替活動等	小計						
			償却	在庫	償却	在庫															
UR	10,308.6	11,087.6	1,127.7	490.0	9.7	6.8	23,030.4	1.3	0.0	1.3	17,142.2	446.8	774.6	479.4	1,254.0	628.0	102.2	0.0	2,431.0	42,604.9	
UKZ	57,706.8	43,833.6	6,981.5	3,486.9	21.8	17.3	112,047.9	106.9	1.1	108.0	88,864.6	3,558.0	3,179.4	2,123.5	5,302.9	2,482.6	486.5	0.0	11,830.0	212,850.5	
合計	68,015.4	54,921.2	8,109.2	3,976.9	31.5	24.1	135,078.3	108.2	1.1	109.3	106,006.8	4,004.8	3,954.0	2,602.9	6,556.9	3,110.6	588.7	0.0	14,261.0	255,455.4	

水系名：淀川　　河川名：宇治川　　流量規模：1/150　　R3年度現況河道：資産＋10%　　（単位：百万円）

氾濫ブロック	一般資産被害額							農作物被害額			公共土木施設等被害額	営業停止損失	家屋における応急対策費用			行政における応急対策費用	事業所における応急対策費用	その他の間接被害	小計	合計	備考
	家屋	家庭用品	事業所資産		農漁家資産		小計	水稲	畑作物	小計			清掃労働対価	代替活動等	小計						
			償却	在庫	償却	在庫															
UR	11,235.8	12,133.4	1,335.1	571.6	10.5	7.3	25,293.7	1.3	0.0	1.3	18,821.5	507.2	843.7	522.8	1,366.5	687.2	117.6	0.0	2,678.5	46,795.0	
UKZ	60,965.9	45,137.5	7,208.1	3,600.0	22.5	17.8	116,951.8	119.2	1.2	120.4	93,246.6	3,625.6	3,200.2	2,148.7	5,348.9	2,556.4	498.5	0.0	12,029.4	222,348.2	
合計	72,201.7	57,270.9	8,543.2	4,171.6	33.0	25.1	142,245.5	120.5	1.2	121.7	112,068.1	4,132.8	4,043.9	2,671.5	6,715.4	3,243.6	616.1	0.0	14,707.9	269,143.2	

様式－３　　被害額

水系名：淀川　　河川名：宇治川　　流量規模：1/5　　R3年度現況河道：資産－10%　　（単位：百万円）

氾濫ブロック	一般資産被害額							農作物被害額			公共土木施設等被害額	営業停止損失	家屋における応急対策費用			行政における応急対策費用	事業所における応急対策費用	その他の間接被害	小計	合計	備考
	家屋	家庭用品	事業所資産		農漁家資産		小計	水稲	畑作物	小計			清掃労働対価	代替活動等	小計						
			償却	在庫	償却	在庫															
UR	0.0	0.0	0.0	0.0	0.0	0.0	0.0	0.0	0.0	0.0	0.0	0.0	0.0	0.0	0.0	0.0	0.0	0.0	0.0	0.0	
UKZ	0.0	0.0	0.0	0.0	0.0	0.0	0.0	0.0	0.0	0.0	0.0	0.0	0.0	0.0	0.0	0.0	0.0	0.0	0.0	0.0	
合計	0.0	0.0	0.0	0.0	0.0	0.0	0.0	0.0	0.0	0.0	0.0	0.0	0.0	0.0	0.0	0.0	0.0	0.0	0.0	0.0	

水系名：淀川　　河川名：宇治川　　流量規模：1/10　　R3年度現況河道：資産－10%　　（単位：百万円）

氾濫ブロック	一般資産被害額							農作物被害額			公共土木施設等被害額	営業停止損失	家屋における応急対策費用			行政における応急対策費用	事業所における応急対策費用	その他の間接被害	小計	合計	備考
	家屋	家庭用品	事業所資産		農漁家資産		小計	水稲	畑作物	小計			清掃労働対価	代替活動等	小計						
			償却	在庫	償却	在庫															
UR	0.0	0.0	0.0	0.0	0.0	0.0	0.0	0.0	0.0	0.0	0.0	0.0	0.0	0.0	0.0	0.0	0.0	0.0	0.0	0.0	
UKZ	247.9	7.9	3.1	1.1	0.0	0.0	260.0	1.4	0.0	1.4	284.3	4.8	5.4	2.7	8.1	0.5	0.9	0.0	14.3	560.0	
合計	247.9	7.9	3.1	1.1	0.0	0.0	260.0	1.4	0.0	1.4	284.3	4.8	5.4	2.7	8.1	0.5	0.9	0.0	14.3	560.0	

水系名：淀川　　河川名：宇治川　　流量規模：1/20　　R3年度現況河道：資産－10%　　（単位：百万円）

氾濫ブロック	一般資産被害額							農作物被害額			公共土木施設等被害額	営業停止損失	家屋における応急対策費用			行政における応急対策費用	事業所における応急対策費用	その他の間接被害	小計	合計	備考
	家屋	家庭用品	事業所資産		農漁家資産		小計	水稲	畑作物	小計			清掃労働対価	代替活動等	小計						
			償却	在庫	償却	在庫															
UR	758.9	546.2	58.8	31.5	0.0	0.0	1,395.4	0.0	5.4	5.4	1,090.2	31.6	35.6	26.1	61.7	37.8	3.9	0.0	135.0	2,626.0	
UKZ	29,412.2	19,795.7	2,795.1	1,363.6	8.7	7.4	53,382.7	64.5	0.2	64.7	43,417.6	1,991.7	2,177.2	1,398.2	3,575.4	1,370.3	271.9	0.0	7,209.3	104,074.3	
合計	30,171.1	20,341.9	2,853.9	1,395.1	8.7	7.4	54,778.1	64.5	5.6	70.1	44,507.8	2,023.3	2,212.8	1,424.3	3,637.1	1,408.1	275.8	0.0	7,344.3	106,700.3	

水系名：淀川　　河川名：宇治川　　流量規模：1/30　　R3年度現況河道：資産－10%　　（単位：百万円）

氾濫ブロック	一般資産被害額							農作物被害額			公共土木施設等被害額	営業停止損失	家屋における応急対策費用			行政における応急対策費用	事業所における応急対策費用	その他の間接被害	小計	合計	備考
	家屋	家庭用品	事業所資産		農漁家資産		小計	水稲	畑作物	小計			清掃労働対価	代替活動等	小計						
			償却	在庫	償却	在庫															
UR	5,389.5	6,273.8	498.3	211.1	5.7	4.1	12,382.5	1.0	0.0	1.0	9,227.9	256.2	511.4	331.0	842.4	434.3	64.5	0.0	1,597.4	23,208.8	
UKZ	38,709.6	28,541.7	4,366.4	2,154.8	13.4	10.9	73,796.8	75.6	0.5	76.1	59,083.6	2,950.0	2,732.0	1,817.2	4,549.2	1,975.7	386.0	0.0	9,860.9	142,817.4	
合計	44,099.1	34,815.5	4,864.7	2,365.9	19.1	15.0	86,179.3	76.6	0.5	77.1	68,311.5	3,206.2	3,243.4	2,148.2	5,391.6	2,410.0	450.5	0.0	11,458.3	166,026.2	

様式－３　　被害額

水系名：淀川　　河川名：宇治川　　流量規模：1/50　　R3年度現況河道：資産－10%　　（単位：百万円）

氾濫ブロック	一般資産被害額							農作物被害額			公共土木施設等被害額	営業停止損失	家屋における応急対策費用			行政における応急対策費用	事業所における応急対策費用	その他の間接被害	小計	合計	備考
	家屋	家庭用品	事業所資産		農漁家資産		小計	水稲	畑作物	小計			清掃労働対価	代替活動等	小計						
			償却	在庫	償却	在庫															
UR	7,415.7	8,177.1	787.0	335.0	7.3	5.1	16,727.2	1.1	0.0	1.1	12,455.5	398.7	709.0	443.0	1,152.0	566.0	91.9	0.0	2,208.6	31,392.4	
UKZ	43,212.9	32,483.0	5,239.9	2,618.9	16.4	13.0	83,584.1	81.6	0.7	82.3	66,532.0	3,347.2	3,025.0	2,004.7	5,029.7	2,248.5	451.5	0.0	11,076.9	161,275.3	
合計	50,628.6	40,660.1	6,026.9	2,953.9	23.7	18.1	100,311.3	82.7	0.7	83.4	78,987.5	3,745.9	3,734.0	2,447.7	6,181.7	2,814.5	543.4	0.0	13,285.5	192,667.7	

水系名：淀川　　河川名：宇治川　　流量規模：1/80　　R3年度現況河道：資産－10%　　（単位：百万円）

氾濫ブロック	一般資産被害額							農作物被害額			公共土木施設等被害額	営業停止損失	家屋における応急対策費用			行政における応急対策費用	事業所における応急対策費用	その他の間接被害	小計	合計	備考
	家屋	家庭用品	事業所資産		農漁家資産		小計	水稲	畑作物	小計			清掃労働対価	代替活動等	小計						
			償却	在庫	償却	在庫															
UR	7,990.3	8,689.9	854.6	366.8	7.6	5.3	17,914.5	1.1	0.0	1.1	13,336.5	426.6	741.7	464.7	1,206.4	601.5	97.2	0.0	2,331.7	33,583.8	
UKZ	45,729.3	34,808.9	5,533.8	2,755.9	17.1	13.6	88,858.6	84.8	0.9	85.7	70,529.6	3,466.3	3,094.5	2,069.4	5,163.9	2,409.5	472.8	0.0	11,512.5	170,986.4	
合計	53,719.6	43,498.8	6,388.4	3,122.7	24.7	18.9	106,773.1	85.9	0.9	86.8	83,866.1	3,892.9	3,836.2	2,534.1	6,370.3	3,011.0	570.0	0.0	13,844.2	204,570.2	

水系名：淀川　　河川名：宇治川　　流量規模：1/100　　R3年度現況河道：資産－10%　　（単位：百万円）

氾濫ブロック	一般資産被害額							農作物被害額			公共土木施設等被害額	営業停止損失	家屋における応急対策費用			行政における応急対策費用	事業所における応急対策費用	その他の間接被害	小計	合計	備考
	家屋	家庭用品	事業所資産		農漁家資産		小計	水稲	畑作物	小計			清掃労働対価	代替活動等	小計						
			償却	在庫	償却	在庫															
UR	8,434.3	9,071.7	922.7	400.9	8.0	5.5	18,843.1	1.1	0.0	1.1	14,025.4	446.8	774.6	479.4	1,254.0	628.0	102.2	0.0	2,431.0	35,300.6	
UKZ	47,214.7	35,863.8	5,712.1	2,852.9	17.9	14.2	91,675.6	87.4	0.9	88.3	72,707.4	3,558.0	3,179.4	2,123.5	5,302.9	2,482.6	486.5	0.0	11,830.0	176,301.3	
合計	55,649.0	44,935.5	6,634.8	3,253.8	25.9	19.7	110,518.7	88.5	0.9	89.4	86,732.8	4,004.8	3,954.0	2,602.9	6,556.9	3,110.6	588.7	0.0	14,261.0	211,601.9	

水系名：淀川　　河川名：宇治川　　流量規模：1/150　　R3年度現況河道：資産－10%　　（単位：百万円）

氾濫ブロック	一般資産被害額							農作物被害額			公共土木施設等被害額	営業停止損失	家屋における応急対策費用			行政における応急対策費用	事業所における応急対策費用	その他の間接被害	小計	合計	備考
	家屋	家庭用品	事業所資産		農漁家資産		小計	水稲	畑作物	小計			清掃労働対価	代替活動等	小計						
			償却	在庫	償却	在庫															
UR	9,192.9	9,927.3	1,092.4	467.7	8.6	6.0	20,694.9	1.1	0.0	1.1	15,399.4	507.2	843.7	522.8	1,366.5	687.2	117.6	0.0	2,678.5	38,773.9	
UKZ	49,881.2	36,930.7	5,897.6	2,945.5	18.4	14.6	95,688.0	97.5	1.0	98.5	76,292.6	3,625.6	3,200.2	2,148.7	5,348.9	2,556.4	498.5	0.0	12,029.4	184,108.5	
合計	59,074.1	46,858.0	6,990.0	3,413.2	27.0	20.6	116,382.9	98.6	1.0	99.6	91,692.0	4,132.8	4,043.9	2,671.5	6,715.4	3,243.6	616.1	0.0	14,707.9	222,882.4	

様式－３　　被害額

水系名：淀川　　河川名：宇治川　　流量規模：1/5　　当面整備後河道　　（単位：百万円）

氾濫ブロック	一般資産被害額							農作物被害額			公共土木施設等被害額	営業停止損失	家屋における応急対策費用			行政における応急対策費用	事業所における応急対策費用	その他の間接被害	小計	合計	備考
	家屋	家庭用品	事業所資産		農漁家資産		小計	水稲	畑作物	小計			清掃労働対価	代替活動等	小計						
			償却	在庫	償却	在庫															
UR	0	0	0	0	0	0	0	0	0	0	0	0	0	0	0		0	0	0	0	
UKZ	0	0	0	0	0	0	0	0	0	0	0	0	0	0	0		0	0	0	0	
合計	0	0	0	0	0	0	0	0	0	0	0	0	0	0	0	0	0	0	0	0	

水系名：淀川　　河川名：宇治川　　流量規模：1/10　　当面整備後河道　　（単位：百万円）

氾濫ブロック	一般資産被害額							農作物被害額			公共土木施設等被害額	営業停止損失	家屋における応急対策費用			行政における応急対策費用	事業所における応急対策費用	その他の間接被害	小計	合計	備考
	家屋	家庭用品	事業所資産		農漁家資産		小計	水稲	畑作物	小計			清掃労働対価	代替活動等	小計						
			償却	在庫	償却	在庫															
UR	0	0	0	0	0	0	0	0	0	0	0	0	0	0	0		0	0	0	0	
UKZ	0	0	0	0	0	0	0	0	0	0	0	0	0	0	0		0	0	0	0	
合計	0	0	0	0	0	0	0	0	0	0	0	0	0	0	0	0	0	0	0	0	

水系名：淀川　　河川名：宇治川　　流量規模：1/20　　当面整備後河道　　（単位：百万円）

氾濫ブロック	一般資産被害額							農作物被害額			公共土木施設等被害額	営業停止損失	家屋における応急対策費用			行政における応急対策費用	事業所における応急対策費用	その他の間接被害	小計	合計	備考
	家屋	家庭用品	事業所資産		農漁家資産		小計	水稲	畑作物	小計			清掃労働対価	代替活動等	小計						
			償却	在庫	償却	在庫															
UR	348	38	11	6	0	0	403	0	4	4	352	13	19	10	29	2	2	0	47	806	
UKZ	27,699	17,079	2,331	1,128	7	6	48,251	66	0	66	39,777	1,708	1,976	1,226	3,203	1,064	237	0	6,212	94,306	
合計	28,047	17,117	2,343	1,134	7	6	48,654	66	4	71	40,129	1,722	1,995	1,236	3,231	1,066	239	0	6,258	95,112	

水系名：淀川　　河川名：宇治川　　流量規模：1/30　　当面整備後河道　　（単位：百万円）

氾濫ブロック	一般資産被害額							農作物被害額			公共土木施設等被害額	営業停止損失	家屋における応急対策費用			行政における応急対策費用	事業所における応急対策費用	その他の間接被害	小計	合計	備考
	家屋	家庭用品	事業所資産		農漁家資産		小計	水稲	畑作物	小計			清掃労働対価	代替活動等	小計						
			償却	在庫	償却	在庫															
UR	1,869	1,062	198	101	0	0	3,232	1	10	11	2,536	89	70	47	118	66	17	0	290	6,069	
UKZ	38,927	28,050	4,270	2,086	13	10	73,357	78	1	79	58,995	2,688	2,516	1,655	4,171	1,748	353	0	8,959	141,390	
合計	40,797	29,113	4,468	2,187	13	11	76,589	79	11	90	61,531	2,776	2,587	1,702	4,289	1,814	370	0	9,249	147,458	

様式－３　　被害額

水系名：淀川　　河川名：宇治川　　流量規模：1/50　　当面整備後河道　　（単位：百万円）

氾濫ブロック	一般資産被害額							農作物被害額			公共土木施設等被害額	営業停止損失	家屋における応急対策費用			行政における応急対策費用	事業所における応急対策費用	その他の間接被害	小計	合計	備考
	家屋	家庭用品	事業所資産		農漁家資産		小計	水稲	畑作物	小計			清掃労働対価	代替活動等	小計						
			償却	在庫	償却	在庫															
UR	5,045	5,724	431	180	5	4	11,389	1	0	1	8,495	208	437	286	722	357	51	0	1,338	21,223	
UKZ	43,600	32,068	4,996	2,461	15	12	83,153	85	1	86	66,547	3,037	2,794	1,847	4,641	1,998	401	0	10,076	159,862	
合計	48,645	37,792	5,427	2,641	20	16	94,542	86	1	87	75,042	3,245	3,230	2,133	5,363	2,354	452	0	11,415	181,085	

水系名：淀川　　河川名：宇治川　　流量規模：1/80　　当面整備後河道　　（単位：百万円）

氾濫ブロック	一般資産被害額							農作物被害額			公共土木施設等被害額	営業停止損失	家屋における応急対策費用			行政における応急対策費用	事業所における応急対策費用	その他の間接被害	小計	合計	備考
	家屋	家庭用品	事業所資産		農漁家資産		小計	水稲	畑作物	小計			清掃労働対価	代替活動等	小計						
			償却	在庫	償却	在庫															
UR	6,352	7,214	613	257	6	5	14,447	1	0	1	10,768	277	543	349	892	449	69	0	1,687	26,903	
UKZ	46,171	34,668	5,527	2,742	17	14	89,139	89	1	90	71,106	3,265	2,954	1,956	4,910	2,160	439	0	10,775	171,109	
合計	52,522	41,881	6,140	2,999	24	18	103,586	90	1	91	81,874	3,542	3,497	2,305	5,802	2,609	508	0	12,462	198,012	

水系名：淀川　　河川名：宇治川　　流量規模：1/100　　当面整備後河道　　（単位：百万円）

氾濫ブロック	一般資産被害額							農作物被害額			公共土木施設等被害額	営業停止損失	家屋における応急対策費用			行政における応急対策費用	事業所における応急対策費用	その他の間接被害	小計	合計	備考
	家屋	家庭用品	事業所資産		農漁家資産		小計	水稲	畑作物	小計			清掃労働対価	代替活動等	小計						
			償却	在庫	償却	在庫															
UR	7,525	8,419	759	323	8	5	17,039	1	0	1	12,691	351	660	413	1,073	524	83	0	2,032	31,763	
UKZ	47,836	36,036	5,813	2,904	18	14	92,622	92	1	93	73,759	3,347	3,013	2,001	5,014	2,245	450	0	11,057	177,530	
合計	55,361	44,455	6,572	3,227	25	20	109,660	93	1	94	86,451	3,699	3,673	2,415	6,087	2,770	533	0	13,089	209,293	

水系名：淀川　　河川名：宇治川　　流量規模：1/150　　当面整備後河道　　（単位：百万円）

氾濫ブロック	一般資産被害額							農作物被害額			公共土木施設等被害額	営業停止損失	家屋における応急対策費用			行政における応急対策費用	事業所における応急対策費用	その他の間接被害	小計	合計	備考
	家屋	家庭用品	事業所資産		農漁家資産		小計	水稲	畑作物	小計			清掃労働対価	代替活動等	小計						
			償却	在庫	償却	在庫															
UR	8,353	9,140	892	380	8	6	18,779	1	0	1	13,983	404	712	447	1,159	569	92	0	2,225	34,987	
UKZ	49,880	37,937	6,028	3,005	19	15	96,883	93	1	95	76,983	3,428	3,085	2,053	5,137	2,363	467	0	11,395	185,356	
合計	58,233	47,077	6,920	3,385	27	21	115,662	95	1	96	90,965	3,832	3,797	2,499	6,296	2,933	559	0	13,620	220,343	

様式－３　　被害額

水系名：淀川　　河川名：宇治川　　流量規模：1/5　　当面整備後河道：資産＋10%　　（単位：百万円）

氾濫ブロック	一般資産被害額							農作物被害額			公共土木施設等被害額	営業停止損失	家屋における応急対策費用			行政における応急対策費用	事業所における応急対策費用	その他の間接被害	小計	合計	備考
	家屋	家庭用品	事業所資産		農漁家資産		小計	水稲	畑作物	小計			清掃労働対価	代替活動等	小計						
			償却	在庫	償却	在庫															
UR	0.0	0.0	0.0	0.0	0.0	0.0	0.0	0.0	0.0	0.0	0.0	0.0	0.0	0.0	0.0	0.0	0.0	0.0	0.0	0.0	
UKZ	0.0	0.0	0.0	0.0	0.0	0.0	0.0	0.0	0.0	0.0	0.0	0.0	0.0	0.0	0.0	0.0	0.0	0.0	0.0	0.0	
合計	0.0	0.0	0.0	0.0	0.0	0.0	0.0	0.0	0.0	0.0	0.0	0.0	0.0	0.0	0.0	0.0	0.0	0.0	0.0	0.0	

水系名：淀川　　河川名：宇治川　　流量規模：1/10　　当面整備後河道：資産＋10%　　（単位：百万円）

氾濫ブロック	一般資産被害額							農作物被害額			公共土木施設等被害額	営業停止損失	家屋における応急対策費用			行政における応急対策費用	事業所における応急対策費用	その他の間接被害	小計	合計	備考
	家屋	家庭用品	事業所資産		農漁家資産		小計	水稲	畑作物	小計			清掃労働対価	代替活動等	小計						
			償却	在庫	償却	在庫															
UR	0.0	0.0	0.0	0.0	0.0	0.0	0.0	0.0	0.0	0.0	0.0	0.0	0.0	0.0	0.0	0.0	0.0	0.0	0.0	0.0	
UKZ	0.0	0.0	0.0	0.0	0.0	0.0	0.0	0.0	0.0	0.0	0.0	0.0	0.0	0.0	0.0	0.0	0.0	0.0	0.0	0.0	
合計	0.0	0.0	0.0	0.0	0.0	0.0	0.0	0.0	0.0	0.0	0.0	0.0	0.0	0.0	0.0	0.0	0.0	0.0	0.0	0.0	

水系名：淀川　　河川名：宇治川　　流量規模：1/20　　当面整備後河道：資産＋10%　　（単位：百万円）

氾濫ブロック	一般資産被害額							農作物被害額			公共土木施設等被害額	営業停止損失	家屋における応急対策費用			行政における応急対策費用	事業所における応急対策費用	その他の間接被害	小計	合計	備考
	家屋	家庭用品	事業所資産		農漁家資産		小計	水稲	畑作物	小計			清掃労働対価	代替活動等	小計						
			償却	在庫	償却	在庫															
UR	382.8	42.2	12.6	6.1	0.0	0.0	443.7	0.0	4.6	4.6	387.2	13.5	19.2	9.7	28.9	2.4	2.2	0.0	47.0	882.5	
UKZ	30,469.1	18,786.8	2,564.2	1,241.2	8.0	6.7	53,076.0	73.1	0.0	73.1	43,754.3	1,708.4	1,976.3	1,226.3	3,202.6	1,064.0	236.6	0.0	6,211.6	103,115.0	
合計	30,851.9	18,829.0	2,576.8	1,247.3	8.0	6.7	53,519.7	73.1	4.6	77.7	44,141.5	1,721.9	1,995.5	1,236.0	3,231.5	1,066.4	238.8	0.0	6,258.6	103,997.5	

水系名：淀川　　河川名：宇治川　　流量規模：1/30　　当面整備後河道：資産＋10%　　（単位：百万円）

氾濫ブロック	一般資産被害額							農作物被害額			公共土木施設等被害額	営業停止損失	家屋における応急対策費用			行政における応急対策費用	事業所における応急対策費用	その他の間接被害	小計	合計	備考
	家屋	家庭用品	事業所資産		農漁家資産		小計	水稲	畑作物	小計			清掃労働対価	代替活動等	小計						
			償却	在庫	償却	在庫															
UR	2,056.4	1,168.7	217.9	111.2	0.5	0.5	3,555.2	0.7	11.5	12.2	2,789.7	88.6	70.4	47.2	117.6	66.2	17.1	0.0	289.5	6,646.6	
UKZ	42,820.1	30,855.5	4,697.2	2,294.4	14.0	11.5	80,692.7	86.2	0.6	86.8	64,894.0	2,687.8	2,516.4	1,655.0	4,171.4	1,747.5	352.7	0.0	8,959.4	154,632.9	
合計	44,876.5	32,024.2	4,915.1	2,405.6	14.5	12.0	84,247.9	86.9	12.1	99.0	67,683.7	2,776.4	2,586.8	1,702.2	4,289.0	1,813.7	369.8	0.0	9,248.9	161,279.5	

様式－３　　被害額

水系名：淀川　　河川名：宇治川　　流量規模：1/50　　当面整備後河道：資産＋10%　　（単位：百万円）

氾濫ブロック	一般資産被害額							農作物被害額			公共土木施設等被害額	営業停止損失	家屋における応急対策費用			行政における応急対策費用	事業所における応急対策費用	その他の間接被害	小計	合計	備考
	家屋	家庭用品	事業所資産		農漁家資産		小計	水稲	畑作物	小計			清掃労働対価	代替活動等	小計						
			償却	在庫	償却	在庫															
UR	5,549.5	6,296.6	473.9	197.9	5.6	4.3	12,527.8	1.2	0.0	1.2	9,344.7	208.3	436.5	285.5	722.0	356.6	51.3	0.0	1,338.2	23,211.9	
UKZ	47,959.8	35,275.0	5,495.9	2,706.7	16.9	13.6	91,467.9	93.7	0.6	94.3	73,201.6	3,036.9	2,793.8	1,847.2	4,641.0	1,997.8	400.6	0.0	10,076.3	174,840.1	
合計	53,509.3	41,571.6	5,969.8	2,904.6	22.5	17.9	103,995.7	94.9	0.6	95.5	82,546.3	3,245.2	3,230.3	2,132.7	5,363.0	2,354.4	451.9	0.0	11,414.5	198,052.0	

水系名：淀川　　河川名：宇治川　　流量規模：1/80　　当面整備後河道：資産＋10%　　（単位：百万円）

氾濫ブロック	一般資産被害額							農作物被害額			公共土木施設等被害額	営業停止損失	家屋における応急対策費用			行政における応急対策費用	事業所における応急対策費用	その他の間接被害	小計	合計	備考
	家屋	家庭用品	事業所資産		農漁家資産		小計	水稲	畑作物	小計			清掃労働対価	代替活動等	小計						
			償却	在庫	償却	在庫															
UR	6,986.7	7,935.0	674.8	282.7	7.1	5.1	15,891.4	1.3	0.0	1.3	11,845.0	276.9	543.1	349.0	892.1	449.4	68.6	0.0	1,687.0	29,424.7	
UKZ	50,787.9	38,134.5	6,079.4	3,016.6	19.0	15.2	98,052.6	97.8	0.8	98.6	78,216.9	3,265.2	2,954.0	1,956.3	4,910.3	2,159.8	439.2	0.0	10,774.5	187,142.6	
合計	57,774.6	46,069.5	6,754.2	3,299.3	26.1	20.3	113,944.0	99.1	0.8	99.9	90,061.9	3,542.1	3,497.1	2,305.3	5,802.4	2,609.2	507.8	0.0	12,461.5	216,567.3	

水系名：淀川　　河川名：宇治川　　流量規模：1/100　　当面整備後河道：資産＋10%　　（単位：百万円）

氾濫ブロック	一般資産被害額							農作物被害額			公共土木施設等被害額	営業停止損失	家屋における応急対策費用			行政における応急対策費用	事業所における応急対策費用	その他の間接被害	小計	合計	備考
	家屋	家庭用品	事業所資産		農漁家資産		小計	水稲	畑作物	小計			清掃労働対価	代替活動等	小計						
			償却	在庫	償却	在庫															
UR	8,277.9	9,260.5	834.8	354.8	8.4	6.0	18,742.4	1.3	0.0	1.3	13,960.4	351.5	659.7	413.4	1,073.1	524.5	82.9	0.0	2,032.0	34,736.1	
UKZ	52,619.7	39,640.1	6,394.0	3,194.7	19.6	15.5	101,883.6	101.0	0.8	101.8	81,135.3	3,347.2	3,012.9	2,001.4	5,014.3	2,245.1	449.9	0.0	11,056.5	194,177.2	
合計	60,897.6	48,900.6	7,228.8	3,549.5	28.0	21.5	120,626.0	102.3	0.8	103.1	95,095.7	3,698.7	3,672.6	2,414.8	6,087.4	2,769.6	532.8	0.0	13,088.5	228,913.3	

水系名：淀川　　河川名：宇治川　　流量規模：1/150　　当面整備後河道：資産＋10%　　（単位：百万円）

氾濫ブロック	一般資産被害額							農作物被害額			公共土木施設等被害額	営業停止損失	家屋における応急対策費用			行政における応急対策費用	事業所における応急対策費用	その他の間接被害	小計	合計	備考
	家屋	家庭用品	事業所資産		農漁家資産		小計	水稲	畑作物	小計			清掃労働対価	代替活動等	小計						
			償却	在庫	償却	在庫															
UR	9,188.2	10,054.3	981.1	418.0	9.0	6.3	20,656.9	1.3	0.0	1.3	15,380.9	404.2	711.7	447.0	1,158.7	569.4	92.3	0.0	2,224.6	38,263.7	
UKZ	54,867.9	41,730.2	6,630.7	3,305.9	20.7	16.4	106,571.8	102.8	1.1	103.9	84,680.9	3,427.6	3,084.8	2,052.5	5,137.3	2,363.4	467.0	0.0	11,395.3	202,751.9	
合計	64,056.1	51,784.5	7,611.8	3,723.9	29.7	22.7	127,228.7	104.1	1.1	105.2	100,061.8	3,831.8	3,796.5	2,499.5	6,296.0	2,932.8	559.3	0.0	13,619.9	241,015.6	

様式－３　　被害額

水系名：淀川　　河川名：宇治川　　流量規模：1/5　　当面整備後河道：資産－10%　　（単位：百万円）

氾濫ブロック	一般資産被害額							農作物被害額			公共土木施設等被害額	営業停止損失	家屋における応急対策費用			行政における応急対策費用	事業所における応急対策費用	その他の間接被害	小計	合計	備考
	家屋	家庭用品	事業所資産		農漁家資産		小計	水稲	畑作物	小計			清掃労働対価	代替活動等	小計						
			償却	在庫	償却	在庫															
UR	0.0	0.0	0.0	0.0	0.0	0.0	0.0	0.0	0.0	0.0	0.0	0.0	0.0	0.0	0.0	0.0	0.0	0.0	0.0	0.0	
UKZ	0.0	0.0	0.0	0.0	0.0	0.0	0.0	0.0	0.0	0.0	0.0	0.0	0.0	0.0	0.0	0.0	0.0	0.0	0.0	0.0	
合計	0.0	0.0	0.0	0.0	0.0	0.0	0.0	0.0	0.0	0.0	0.0	0.0	0.0	0.0	0.0	0.0	0.0	0.0	0.0	0.0	

水系名：淀川　　河川名：宇治川　　流量規模：1/10　　当面整備後河道：資産－10%　　（単位：百万円）

氾濫ブロック	一般資産被害額							農作物被害額			公共土木施設等被害額	営業停止損失	家屋における応急対策費用			行政における応急対策費用	事業所における応急対策費用	その他の間接被害	小計	合計	備考
	家屋	家庭用品	事業所資産		農漁家資産		小計	水稲	畑作物	小計			清掃労働対価	代替活動等	小計						
			償却	在庫	償却	在庫															
UR	0.0	0.0	0.0	0.0	0.0	0.0	0.0	0.0	0.0	0.0	0.0	0.0	0.0	0.0	0.0	0.0	0.0	0.0	0.0	0.0	
UKZ	0.0	0.0	0.0	0.0	0.0	0.0	0.0	0.0	0.0	0.0	0.0	0.0	0.0	0.0	0.0	0.0	0.0	0.0	0.0	0.0	
合計	0.0	0.0	0.0	0.0	0.0	0.0	0.0	0.0	0.0	0.0	0.0	0.0	0.0	0.0	0.0	0.0	0.0	0.0	0.0	0.0	

水系名：淀川　　河川名：宇治川　　流量規模：1/20　　当面整備後河道：資産－10%　　（単位：百万円）

氾濫ブロック	一般資産被害額							農作物被害額			公共土木施設等被害額	営業停止損失	家屋における応急対策費用			行政における応急対策費用	事業所における応急対策費用	その他の間接被害	小計	合計	備考
	家屋	家庭用品	事業所資産		農漁家資産		小計	水稲	畑作物	小計			清掃労働対価	代替活動等	小計						
			償却	在庫	償却	在庫															
UR	313.2	34.5	10.3	5.0	0.0	0.0	363.0	0.0	3.8	3.8	316.8	13.5	19.2	9.7	28.9	2.4	2.2	0.0	47.0	730.6	
UKZ	24,929.3	15,371.0	2,098.0	1,015.6	6.5	5.5	43,425.9	59.8	0.0	59.8	35,799.0	1,708.4	1,976.3	1,226.3	3,202.6	1,064.0	236.6	0.0	6,211.6	85,496.3	
合計	25,242.5	15,405.5	2,108.3	1,020.6	6.5	5.5	43,788.9	59.8	3.8	63.6	36,115.8	1,721.9	1,995.5	1,236.0	3,231.5	1,066.4	238.8	0.0	6,258.6	86,226.9	

水系名：淀川　　河川名：宇治川　　流量規模：1/30　　当面整備後河道：資産－10%　　（単位：百万円）

氾濫ブロック	一般資産被害額							農作物被害額			公共土木施設等被害額	営業停止損失	家屋における応急対策費用			行政における応急対策費用	事業所における応急対策費用	その他の間接被害	小計	合計	備考
	家屋	家庭用品	事業所資産		農漁家資産		小計	水稲	畑作物	小計			清掃労働対価	代替活動等	小計						
			償却	在庫	償却	在庫															
UR	1,682.5	956.2	178.3	91.0	0.4	0.4	2,908.8	0.6	9.4	10.0	2,282.5	88.6	70.4	47.2	117.6	66.2	17.1	0.0	289.5	5,490.8	
UKZ	35,034.6	25,245.4	3,843.2	1,877.2	11.5	9.4	66,021.3	70.5	0.5	71.0	53,095.1	2,687.8	2,516.4	1,655.0	4,171.4	1,747.5	352.7	0.0	8,959.4	128,146.8	
合計	36,717.1	26,201.6	4,021.5	1,968.2	11.9	9.8	68,930.1	71.1	9.9	81.0	55,377.6	2,776.4	2,586.8	1,702.2	4,289.0	1,813.7	369.8	0.0	9,248.9	133,637.6	

様式－３　　被害額

水系名：淀川　　河川名：宇治川　　流量規模：1/50　　当面整備後河道：資産－10%　　（単位：百万円）

氾濫ブロック	一般資産被害額							農作物被害額			公共土木施設等被害額	営業停止損失	家屋における応急対策費用			行政における応急対策費用	事業所における応急対策費用	その他の間接被害	小計	合計	備考
	家屋	家庭用品	事業所資産		農漁家資産		小計	水稲	畑作物	小計			清掃労働対価	代替活動等	小計						
			償却	在庫	償却	在庫															
UR	4,540.5	5,151.7	387.8	161.9	4.6	3.5	10,250.0	1.0	0.0	1.0	7,645.6	208.3	436.5	285.5	722.0	356.6	51.3	0.0	1,338.2	19,234.8	
UKZ	39,239.8	28,861.4	4,496.7	2,214.6	13.8	11.1	74,837.4	76.6	0.5	77.1	59,892.2	3,036.9	2,793.8	1,847.2	4,641.0	1,997.8	400.6	0.0	10,076.3	144,883.0	
合計	43,780.3	34,013.1	4,884.5	2,376.5	18.4	14.6	85,087.4	77.6	0.5	78.1	67,537.8	3,245.2	3,230.3	2,132.7	5,363.0	2,354.4	451.9	0.0	11,414.5	164,117.8	

水系名：淀川　　河川名：宇治川　　流量規模：1/80　　当面整備後河道：資産－10%　　（単位：百万円）

氾濫ブロック	一般資産被害額							農作物被害額			公共土木施設等被害額	営業停止損失	家屋における応急対策費用			行政における応急対策費用	事業所における応急対策費用	その他の間接被害	小計	合計	備考
	家屋	家庭用品	事業所資産		農漁家資産		小計	水稲	畑作物	小計			清掃労働対価	代替活動等	小計						
			償却	在庫	償却	在庫															
UR	5,716.4	6,492.3	552.1	231.3	5.8	4.2	13,002.1	1.0	0.0	1.0	9,691.4	276.9	543.1	349.0	892.1	449.4	68.6	0.0	1,687.0	24,381.5	
UKZ	41,553.7	31,201.0	4,974.1	2,468.1	15.6	12.4	80,224.9	80.1	0.7	80.8	63,995.6	3,265.2	2,954.0	1,956.3	4,910.3	2,159.8	439.2	0.0	10,774.5	155,075.8	
合計	47,270.1	37,693.3	5,526.2	2,699.4	21.4	16.6	93,227.0	81.1	0.7	81.8	73,687.0	3,542.1	3,497.1	2,305.3	5,802.4	2,609.2	507.8	0.0	12,461.5	179,457.3	

水系名：淀川　　河川名：宇治川　　流量規模：1/100　　当面整備後河道：資産－10%　　（単位：百万円）

氾濫ブロック	一般資産被害額							農作物被害額			公共土木施設等被害額	営業停止損失	家屋における応急対策費用			行政における応急対策費用	事業所における応急対策費用	その他の間接被害	小計	合計	備考
	家屋	家庭用品	事業所資産		農漁家資産		小計	水稲	畑作物	小計			清掃労働対価	代替活動等	小計						
			償却	在庫	償却	在庫															
UR	6,772.8	7,576.7	683.0	290.3	6.9	4.9	15,334.6	1.0	0.0	1.0	11,422.2	351.5	659.7	413.4	1,073.1	524.5	82.9	0.0	2,032.0	28,789.8	
UKZ	43,052.5	32,432.8	5,231.5	2,613.9	16.0	12.7	83,359.4	82.6	0.7	83.3	66,383.5	3,347.2	3,012.9	2,001.4	5,014.3	2,245.1	449.9	0.0	11,056.5	160,882.7	
合計	49,825.3	40,009.5	5,914.5	2,904.2	22.9	17.6	98,694.0	83.6	0.7	84.3	77,805.7	3,698.7	3,672.6	2,414.8	6,087.4	2,769.6	532.8	0.0	13,088.5	189,672.5	

水系名：淀川　　河川名：宇治川　　流量規模：1/150　　当面整備後河道：資産－10%　　（単位：百万円）

氾濫ブロック	一般資産被害額							農作物被害額			公共土木施設等被害額	営業停止損失	家屋における応急対策費用			行政における応急対策費用	事業所における応急対策費用	その他の間接被害	小計	合計	備考
	家屋	家庭用品	事業所資産		農漁家資産		小計	水稲	畑作物	小計			清掃労働対価	代替活動等	小計						
			償却	在庫	償却	在庫															
UR	7,517.6	8,226.2	802.7	342.0	7.3	5.2	16,901.0	1.1	0.0	1.1	12,584.4	404.2	711.7	447.0	1,158.7	569.4	92.3	0.0	2,224.6	31,711.1	
UKZ	44,891.9	34,142.9	5,425.2	2,704.8	17.0	13.4	87,195.2	84.1	0.9	85.0	69,284.4	3,427.6	3,084.8	2,052.5	5,137.3	2,363.4	467.0	0.0	11,395.3	167,959.9	
合計	52,409.5	42,369.1	6,227.9	3,046.8	24.3	18.6	104,096.2	85.2	0.9	86.1	81,868.8	3,831.8	3,796.5	2,499.5	6,296.0	2,932.8	559.3	0.0	13,619.9	199,671.0	

様式－３　　被害額

水系名：淀川　　河川名：宇治川　　流量規模：1/5　　変更整備計画河道　　（単位：百万円）

氾濫ブロック	一般資産被害額							農作物被害額			公共土木施設等被害額	営業停止損失	家屋における応急対策費用			行政における応急対策費用	事業所における応急対策費用	その他の間接被害	小計	合計	備考
	家屋	家庭用品	事業所資産		農漁家資産		小計	水稲	畑作物	小計			清掃労働対価	代替活動等	小計						
			償却	在庫	償却	在庫															
UR	0	0	0	0	0	0	0	0	0	0	0	0	0	0	0		0	0	0	0	
UKZ	0	0	0	0	0	0	0	0	0	0	0	0	0	0	0		0	0	0	0	
合計	0	0	0	0	0	0	0	0	0	0	0	0	0	0	0	0	0	0	0	0	

水系名：淀川　　河川名：宇治川　　流量規模：1/10　　変更整備計画河道　　（単位：百万円）

氾濫ブロック	一般資産被害額							農作物被害額			公共土木施設等被害額	営業停止損失	家屋における応急対策費用			行政における応急対策費用	事業所における応急対策費用	その他の間接被害	小計	合計	備考
	家屋	家庭用品	事業所資産		農漁家資産		小計	水稲	畑作物	小計			清掃労働対価	代替活動等	小計						
			償却	在庫	償却	在庫															
UR	0	0	0	0	0	0	0	0	0	0	0	0	0	0	0		0	0	0	0	
UKZ	0	0	0	0	0	0	0	0	0	0	0	0	0	0	0		0	0	0	0	
合計	0	0	0	0	0	0	0	0	0	0	0	0	0	0	0	0	0	0	0	0	

水系名：淀川　　河川名：宇治川　　流量規模：1/20　　変更整備計画河道　　（単位：百万円）

氾濫ブロック	一般資産被害額							農作物被害額			公共土木施設等被害額	営業停止損失	家屋における応急対策費用			行政における応急対策費用	事業所における応急対策費用	その他の間接被害	小計	合計	備考
	家屋	家庭用品	事業所資産		農漁家資産		小計	水稲	畑作物	小計			清掃労働対価	代替活動等	小計						
			償却	在庫	償却	在庫															
UR	0	0	0	0	0	0	0	0	0	0	0	0	0	0	0	0	0	0	0	0	
UKZ	19,340	10,065	1,337	625	4	3	31,374	51	0	51	26,452	1,141	1,530	887	2,416	627	175	0	4,359	62,237	
合計	19,340	10,065	1,337	625	4	3	31,374	51	0	51	26,452	1,141	1,530	887	2,416	627	175	0	4,359	62,237	

水系名：淀川　　河川名：宇治川　　流量規模：1/30　　変更整備計画河道　　（単位：百万円）

氾濫ブロック	一般資産被害額							農作物被害額			公共土木施設等被害額	営業停止損失	家屋における応急対策費用			行政における応急対策費用	事業所における応急対策費用	その他の間接被害	小計	合計	備考
	家屋	家庭用品	事業所資産		農漁家資産		小計	水稲	畑作物	小計			清掃労働対価	代替活動等	小計						
			償却	在庫	償却	在庫															
UR	0	0	0	0	0	0	0	0	0	0	0	0	0	0	0	0	0	0	0	0	
UKZ	30,662	20,179	2,881	1,407	9	8	55,146	69	0	69	44,987	1,897	2,110	1,343	3,453	1,257	261	0	6,869	107,070	
合計	30,662	20,179	2,881	1,407	9	8	55,146	69	0	69	44,987	1,897	2,110	1,343	3,453	1,257	261	0	6,869	107,070	

様式－３　　被害額

水系名：淀川　　河川名：宇治川　　流量規模：1/50　　変更整備計画河道　　（単位：百万円）

氾濫ブロック	一般資産被害額							農作物被害額			公共土木施設等被害額	営業停止損失	家屋における応急対策費用			行政における応急対策費用	事業所における応急対策費用	その他の間接被害	小計	合計	備考
	家屋	家庭用品	事業所資産		農漁家資産		小計	水稲	畑作物	小計			清掃労働対価	代替活動等	小計						
			償却	在庫	償却	在庫															
UR	0	0	0	0	0	0	0	0	0	0	0	0	0	0	0	0	0	0	0	0	
UKZ	36,933	26,285	3,810	1,856	12	10	68,906	76	0	76	55,554	2,338	2,387	1,569	3,956	1,638	316	0	8,248	132,784	
合計	36,933	26,285	3,810	1,856	12	10	68,906	76	0	76	55,554	2,338	2,387	1,569	3,956	1,638	316	0	8,248	132,784	

水系名：淀川　　河川名：宇治川　　流量規模：1/80　　変更整備計画河道　　（単位：百万円）

氾濫ブロック	一般資産被害額							農作物被害額			公共土木施設等被害額	営業停止損失	家屋における応急対策費用			行政における応急対策費用	事業所における応急対策費用	その他の間接被害	小計	合計	備考
	家屋	家庭用品	事業所資産		農漁家資産		小計	水稲	畑作物	小計			清掃労働対価	代替活動等	小計						
			償却	在庫	償却	在庫															
UR	0	0	0	0	0	0	0	0	0	0	0	0	0	0	0	0	0	0	0	0	
UKZ	39,594	28,425	4,360	2,131	13	11	74,534	80	1	81	59,969	2,726	2,555	1,679	4,234	1,771	358	0	9,090	143,674	
合計	39,594	28,425	4,360	2,131	13	11	74,534	80	1	81	59,969	2,726	2,555	1,679	4,234	1,771	358	0	9,090	143,674	

水系名：淀川　　河川名：宇治川　　流量規模：1/100　　変更整備計画河道　　（単位：百万円）

氾濫ブロック	一般資産被害額							農作物被害額			公共土木施設等被害額	営業停止損失	家屋における応急対策費用			行政における応急対策費用	事業所における応急対策費用	その他の間接被害	小計	合計	備考
	家屋	家庭用品	事業所資産		農漁家資産		小計	水稲	畑作物	小計			清掃労働対価	代替活動等	小計						
			償却	在庫	償却	在庫															
UR	0	0	0	0	0	0	0	0	0	0	0	0	0	0	0	0	0	0	0	0	
UKZ	41,364	29,899	4,609	2,260	14	11	78,157	82	1	83	62,751	2,836	2,663	1,754	4,417	1,863	374	0	9,489	150,481	
合計	41,364	29,899	4,609	2,260	14	11	78,157	82	1	83	62,751	2,836	2,663	1,754	4,417	1,863	374	0	9,489	150,481	

水系名：淀川　　河川名：宇治川　　流量規模：1/150　　変更整備計画河道　　（単位：百万円）

氾濫ブロック	一般資産被害額							農作物被害額			公共土木施設等被害額	営業停止損失	家屋における応急対策費用			行政における応急対策費用	事業所における応急対策費用	その他の間接被害	小計	合計	備考
	家屋	家庭用品	事業所資産		農漁家資産		小計	水稲	畑作物	小計			清掃労働対価	代替活動等	小計						
			償却	在庫	償却	在庫															
UR	0	0	0	0	0	0	0	0	0	0	0	0	0	0	0	0	0	0	0	0	
UKZ	42,844	31,331	4,798	2,360	15	12	81,361	85	1	85	65,209	2,936	2,716	1,806	4,522	1,952	386	0	9,797	156,451	
合計	42,844	31,331	4,798	2,360	15	12	81,361	85	1	85	65,209	2,936	2,716	1,806	4,522	1,952	386	0	9,797	156,451	

様式－３　　被害額

水系名：淀川　　河川名：宇治川　　流量規模：1/5　　変更整備計画河道：資産＋10%　　（単位：百万円）

氾濫ブロック	一般資産被害額							農作物被害額			公共土木施設等被害額	営業停止損失	家屋における応急対策費用			行政における応急対策費用	事業所における応急対策費用	その他の間接被害	小計	合計	備考
	家屋	家庭用品	事業所資産		農漁家資産		小計	水稲	畑作物	小計			清掃労働対価	代替活動等	小計						
			償却	在庫	償却	在庫															
UR	0.0	0.0	0.0	0.0	0.0	0.0	0.0	0.0	0.0	0.0	0.0	0.0	0.0	0.0	0.0	0.0	0.0	0.0	0.0	0.0	
UKZ	0.0	0.0	0.0	0.0	0.0	0.0	0.0	0.0	0.0	0.0	0.0	0.0	0.0	0.0	0.0	0.0	0.0	0.0	0.0	0.0	
合計	0.0	0.0	0.0	0.0	0.0	0.0	0.0	0.0	0.0	0.0	0.0	0.0	0.0	0.0	0.0	0.0	0.0	0.0	0.0	0.0	

水系名：淀川　　河川名：宇治川　　流量規模：1/10　　変更整備計画河道：資産＋10%　　（単位：百万円）

氾濫ブロック	一般資産被害額							農作物被害額			公共土木施設等被害額	営業停止損失	家屋における応急対策費用			行政における応急対策費用	事業所における応急対策費用	その他の間接被害	小計	合計	備考
	家屋	家庭用品	事業所資産		農漁家資産		小計	水稲	畑作物	小計			清掃労働対価	代替活動等	小計						
			償却	在庫	償却	在庫															
UR	0.0	0.0	0.0	0.0	0.0	0.0	0.0	0.0	0.0	0.0	0.0	0.0	0.0	0.0	0.0	0.0	0.0	0.0	0.0	0.0	
UKZ	0.0	0.0	0.0	0.0	0.0	0.0	0.0	0.0	0.0	0.0	0.0	0.0	0.0	0.0	0.0	0.0	0.0	0.0	0.0	0.0	
合計	0.0	0.0	0.0	0.0	0.0	0.0	0.0	0.0	0.0	0.0	0.0	0.0	0.0	0.0	0.0	0.0	0.0	0.0	0.0	0.0	

水系名：淀川　　河川名：宇治川　　流量規模：1/20　　変更整備計画河道：資産＋10%　　（単位：百万円）

氾濫ブロック	一般資産被害額							農作物被害額			公共土木施設等被害額	営業停止損失	家屋における応急対策費用			行政における応急対策費用	事業所における応急対策費用	その他の間接被害	小計	合計	備考
	家屋	家庭用品	事業所資産		農漁家資産		小計	水稲	畑作物	小計			清掃労働対価	代替活動等	小計						
			償却	在庫	償却	在庫															
UR	0.0	0.0	0.0	0.0	0.0	0.0	0.0	0.0	0.0	0.0	0.0	0.0	0.0	0.0	0.0	0.0	0.0	0.0	0.0	0.0	
UKZ	21,274.5	11,071.5	1,470.7	687.3	4.1	3.6	34,511.7	56.6	0.0	56.6	29,097.7	1,140.8	1,529.8	886.6	2,416.4	627.0	174.9	0.0	4,359.1	68,025.1	
合計	21,274.5	11,071.5	1,470.7	687.3	4.1	3.6	34,511.7	56.6	0.0	56.6	29,097.7	1,140.8	1,529.8	886.6	2,416.4	627.0	174.9	0.0	4,359.1	68,025.1	

水系名：淀川　　河川名：宇治川　　流量規模：1/30　　変更整備計画河道：資産＋10%　　（単位：百万円）

氾濫ブロック	一般資産被害額							農作物被害額			公共土木施設等被害額	営業停止損失	家屋における応急対策費用			行政における応急対策費用	事業所における応急対策費用	その他の間接被害	小計	合計	備考
	家屋	家庭用品	事業所資産		農漁家資産		小計	水稲	畑作物	小計			清掃労働対価	代替活動等	小計						
			償却	在庫	償却	在庫															
UR	0.0	0.0	0.0	0.0	0.0	0.0	0.0	0.0	0.0	0.0	0.0	0.0	0.0	0.0	0.0	0.0	0.0	0.0	0.0	0.0	
UKZ	33,728.6	22,197.4	3,169.4	1,547.2	9.9	8.4	60,660.9	75.7	0.0	75.7	49,485.3	1,897.4	2,110.0	1,343.3	3,453.3	1,257.2	260.8	0.0	6,868.7	117,090.6	
合計	33,728.6	22,197.4	3,169.4	1,547.2	9.9	8.4	60,660.9	75.7	0.0	75.7	49,485.3	1,897.4	2,110.0	1,343.3	3,453.3	1,257.2	260.8	0.0	6,868.7	117,090.6	

様式－３　　被害額

水系名：淀川　　河川名：宇治川　　流量規模：1/50　　変更整備計画河道：資産＋10%　　（単位：百万円）

氾濫ブロック	一般資産被害額							農作物被害額			公共土木施設等被害額	営業停止損失	家屋における応急対策費用			行政における応急対策費用	事業所における応急対策費用	その他の間接被害	小計	合計	備考
	家屋	家庭用品	事業所資産		農漁家資産		小計	水稲	畑作物	小計			清掃労働対価	代替活動等	小計						
			償却	在庫	償却	在庫															
UR	0.0	0.0	0.0	0.0	0.0	0.0	0.0	0.0	0.0	0.0	0.0	0.0	0.0	0.0	0.0	0.0	0.0	0.0	0.0	0.0	
UKZ	40,626.1	28,913.8	4,191.5	2,041.5	13.1	10.9	75,796.9	83.4	0.3	83.7	61,109.5	2,337.7	2,387.0	1,568.9	3,955.9	1,637.6	316.3	0.0	8,247.5	145,237.6	
合計	40,626.1	28,913.8	4,191.5	2,041.5	13.1	10.9	75,796.9	83.4	0.3	83.7	61,109.5	2,337.7	2,387.0	1,568.9	3,955.9	1,637.6	316.3	0.0	8,247.5	145,237.6	

水系名：淀川　　河川名：宇治川　　流量規模：1/80　　変更整備計画河道：資産＋10%　　（単位：百万円）

氾濫ブロック	一般資産被害額							農作物被害額			公共土木施設等被害額	営業停止損失	家屋における応急対策費用			行政における応急対策費用	事業所における応急対策費用	その他の間接被害	小計	合計	備考
	家屋	家庭用品	事業所資産		農漁家資産		小計	水稲	畑作物	小計			清掃労働対価	代替活動等	小計						
			償却	在庫	償却	在庫															
UR	0.0	0.0	0.0	0.0	0.0	0.0	0.0	0.0	0.0	0.0	0.0	0.0	0.0	0.0	0.0	0.0	0.0	0.0	0.0	0.0	
UKZ	43,553.9	31,267.3	4,796.3	2,344.2	14.2	11.7	81,987.6	88.3	0.6	88.9	65,966.4	2,726.2	2,554.6	1,679.4	4,234.0	1,770.9	358.4	0.0	9,089.5	157,132.4	
合計	43,553.9	31,267.3	4,796.3	2,344.2	14.2	11.7	81,987.6	88.3	0.6	88.9	65,966.4	2,726.2	2,554.6	1,679.4	4,234.0	1,770.9	358.4	0.0	9,089.5	157,132.4	

水系名：淀川　　河川名：宇治川　　流量規模：1/100　　変更整備計画河道：資産＋10%　　（単位：百万円）

氾濫ブロック	一般資産被害額							農作物被害額			公共土木施設等被害額	営業停止損失	家屋における応急対策費用			行政における応急対策費用	事業所における応急対策費用	その他の間接被害	小計	合計	備考
	家屋	家庭用品	事業所資産		農漁家資産		小計	水稲	畑作物	小計			清掃労働対価	代替活動等	小計						
			償却	在庫	償却	在庫															
UR	0.0	0.0	0.0	0.0	0.0	0.0	0.0	0.0	0.0	0.0	0.0	0.0	0.0	0.0	0.0	0.0	0.0	0.0	0.0	0.0	
UKZ	45,500.0	32,888.4	5,070.3	2,486.2	15.5	12.6	85,973.0	90.6	0.6	91.2	69,026.2	2,835.8	2,663.3	1,754.1	4,417.4	1,862.7	373.7	0.0	9,489.6	164,580.0	
合計	45,500.0	32,888.4	5,070.3	2,486.2	15.5	12.6	85,973.0	90.6	0.6	91.2	69,026.2	2,835.8	2,663.3	1,754.1	4,417.4	1,862.7	373.7	0.0	9,489.6	164,580.0	

水系名：淀川　　河川名：宇治川　　流量規模：1/150　　変更整備計画河道：資産＋10%　　（単位：百万円）

氾濫ブロック	一般資産被害額							農作物被害額			公共土木施設等被害額	営業停止損失	家屋における応急対策費用			行政における応急対策費用	事業所における応急対策費用	その他の間接被害	小計	合計	備考
	家屋	家庭用品	事業所資産		農漁家資産		小計	水稲	畑作物	小計			清掃労働対価	代替活動等	小計						
			償却	在庫	償却	在庫															
UR	0.0	0.0	0.0	0.0	0.0	0.0	0.0	0.0	0.0	0.0	0.0	0.0	0.0	0.0	0.0	0.0	0.0	0.0	0.0	0.0	
UKZ	47,128.5	34,464.5	5,278.3	2,596.1	16.1	13.1	89,496.6	93.2	0.6	93.8	71,729.9	2,936.3	2,716.0	1,806.3	4,522.3	1,951.9	386.0	0.0	9,796.5	171,116.8	
合計	47,128.5	34,464.5	5,278.3	2,596.1	16.1	13.1	89,496.6	93.2	0.6	93.8	71,729.9	2,936.3	2,716.0	1,806.3	4,522.3	1,951.9	386.0	0.0	9,796.5	171,116.8	

様式－３　　被害額

水系名：淀川　　河川名：宇治川　　流量規模：1/5　　変更整備計画河道：資産－10%　　（単位：百万円）

氾濫ブロック	一般資産被害額							農作物被害額			公共土木施設等被害額	営業停止損失	家屋における応急対策費用			行政における応急対策費用	事業所における応急対策費用	その他の間接被害	小計	合計	備考
	家屋	家庭用品	事業所資産		農漁家資産		小計	水稲	畑作物	小計			清掃労働対価	代替活動等	小計						
			償却	在庫	償却	在庫															
UR	0.0	0.0	0.0	0.0	0.0	0.0	0.0	0.0	0.0	0.0	0.0	0.0	0.0	0.0	0.0	0.0	0.0	0.0	0.0	0.0	
UKZ	0.0	0.0	0.0	0.0	0.0	0.0	0.0	0.0	0.0	0.0	0.0	0.0	0.0	0.0	0.0	0.0	0.0	0.0	0.0	0.0	
合計	0.0	0.0	0.0	0.0	0.0	0.0	0.0	0.0	0.0	0.0	0.0	0.0	0.0	0.0	0.0	0.0	0.0	0.0	0.0	0.0	

水系名：淀川　　河川名：宇治川　　流量規模：1/10　　変更整備計画河道：資産－10%　　（単位：百万円）

氾濫ブロック	一般資産被害額							農作物被害額			公共土木施設等被害額	営業停止損失	家屋における応急対策費用			行政における応急対策費用	事業所における応急対策費用	その他の間接被害	小計	合計	備考
	家屋	家庭用品	事業所資産		農漁家資産		小計	水稲	畑作物	小計			清掃労働対価	代替活動等	小計						
			償却	在庫	償却	在庫															
UR	0.0	0.0	0.0	0.0	0.0	0.0	0.0	0.0	0.0	0.0	0.0	0.0	0.0	0.0	0.0	0.0	0.0	0.0	0.0	0.0	
UKZ	0.0	0.0	0.0	0.0	0.0	0.0	0.0	0.0	0.0	0.0	0.0	0.0	0.0	0.0	0.0	0.0	0.0	0.0	0.0	0.0	
合計	0.0	0.0	0.0	0.0	0.0	0.0	0.0	0.0	0.0	0.0	0.0	0.0	0.0	0.0	0.0	0.0	0.0	0.0	0.0	0.0	

水系名：淀川　　河川名：宇治川　　流量規模：1/20　　変更整備計画河道：資産－10%　　（単位：百万円）

氾濫ブロック	一般資産被害額							農作物被害額			公共土木施設等被害額	営業停止損失	家屋における応急対策費用			行政における応急対策費用	事業所における応急対策費用	その他の間接被害	小計	合計	備考
	家屋	家庭用品	事業所資産		農漁家資産		小計	水稲	畑作物	小計			清掃労働対価	代替活動等	小計						
			償却	在庫	償却	在庫															
UR	0.0	0.0	0.0	0.0	0.0	0.0	0.0	0.0	0.0	0.0	0.0	0.0	0.0	0.0	0.0	0.0	0.0	0.0	0.0	0.0	
UKZ	17,406.4	9,058.5	1,203.3	562.4	3.4	2.9	28,236.9	46.3	0.0	46.3	23,807.2	1,140.8	1,529.8	886.6	2,416.4	627.0	174.9	0.0	4,359.1	56,449.5	
合計	17,406.4	9,058.5	1,203.3	562.4	3.4	2.9	28,236.9	46.3	0.0	46.3	23,807.2	1,140.8	1,529.8	886.6	2,416.4	627.0	174.9	0.0	4,359.1	56,449.5	

水系名：淀川　　河川名：宇治川　　流量規模：1/30　　変更整備計画河道：資産－10%　　（単位：百万円）

氾濫ブロック	一般資産被害額							農作物被害額			公共土木施設等被害額	営業停止損失	家屋における応急対策費用			行政における応急対策費用	事業所における応急対策費用	その他の間接被害	小計	合計	備考
	家屋	家庭用品	事業所資産		農漁家資産		小計	水稲	畑作物	小計			清掃労働対価	代替活動等	小計						
			償却	在庫	償却	在庫															
UR	0.0	0.0	0.0	0.0	0.0	0.0	0.0	0.0	0.0	0.0	0.0	0.0	0.0	0.0	0.0	0.0	0.0	0.0	0.0	0.0	
UKZ	27,596.1	18,161.5	2,593.1	1,265.9	8.1	6.8	49,631.5	62.0	0.0	62.0	40,488.0	1,897.4	2,110.0	1,343.3	3,453.3	1,257.2	260.8	0.0	6,868.7	97,050.2	
合計	27,596.1	18,161.5	2,593.1	1,265.9	8.1	6.8	49,631.5	62.0	0.0	62.0	40,488.0	1,897.4	2,110.0	1,343.3	3,453.3	1,257.2	260.8	0.0	6,868.7	97,050.2	

様式－３　　被害額

水系名：淀川　　河川名：宇治川　　流量規模：1/50　　変更整備計画河道：資産－10%　　（単位：百万円）

氾濫ブロック	一般資産被害額							農作物被害額			公共土木施設等被害額	営業停止損失	家屋における応急対策費用			行政における応急対策費用	事業所における応急対策費用	その他の間接被害	小計	合計	備考
	家屋	家庭用品	事業所資産		農漁家資産		小計	水稲	畑作物	小計			清掃労働対価	代替活動等	小計						
			償却	在庫	償却	在庫															
UR	0.0	0.0	0.0	0.0	0.0	0.0	0.0	0.0	0.0	0.0	0.0	0.0	0.0	0.0	0.0	0.0	0.0	0.0	0.0	0.0	
UKZ	33,239.6	23,656.8	3,429.4	1,670.3	10.7	8.9	62,015.7	68.2	0.2	68.4	49,998.7	2,337.7	2,387.0	1,568.9	3,955.9	1,637.6	316.3	0.0	8,247.5	120,330.3	
合計	33,239.6	23,656.8	3,429.4	1,670.3	10.7	8.9	62,015.7	68.2	0.2	68.4	49,998.7	2,337.7	2,387.0	1,568.9	3,955.9	1,637.6	316.3	0.0	8,247.5	120,330.3	

水系名：淀川　　河川名：宇治川　　流量規模：1/80　　変更整備計画河道：資産－10%　　（単位：百万円）

氾濫ブロック	一般資産被害額							農作物被害額			公共土木施設等被害額	営業停止損失	家屋における応急対策費用			行政における応急対策費用	事業所における応急対策費用	その他の間接被害	小計	合計	備考
	家屋	家庭用品	事業所資産		農漁家資産		小計	水稲	畑作物	小計			清掃労働対価	代替活動等	小計						
			償却	在庫	償却	在庫															
UR	0.0	0.0	0.0	0.0	0.0	0.0	0.0	0.0	0.0	0.0	0.0	0.0	0.0	0.0	0.0	0.0	0.0	0.0	0.0	0.0	
UKZ	35,635.0	25,582.3	3,924.3	1,918.0	11.6	9.5	67,080.7	72.2	0.5	72.7	53,972.5	2,726.2	2,554.6	1,679.4	4,234.0	1,770.9	358.4	0.0	9,089.5	130,215.4	
合計	35,635.0	25,582.3	3,924.3	1,918.0	11.6	9.5	67,080.7	72.2	0.5	72.7	53,972.5	2,726.2	2,554.6	1,679.4	4,234.0	1,770.9	358.4	0.0	9,089.5	130,215.4	

水系名：淀川　　河川名：宇治川　　流量規模：1/100　　変更整備計画河道：資産－10%　　（単位：百万円）

氾濫ブロック	一般資産被害額							農作物被害額			公共土木施設等被害額	営業停止損失	家屋における応急対策費用			行政における応急対策費用	事業所における応急対策費用	その他の間接被害	小計	合計	備考
	家屋	家庭用品	事業所資産		農漁家資産		小計	水稲	畑作物	小計			清掃労働対価	代替活動等	小計						
			償却	在庫	償却	在庫															
UR	0.0	0.0	0.0	0.0	0.0	0.0	0.0	0.0	0.0	0.0	0.0	0.0	0.0	0.0	0.0	0.0	0.0	0.0	0.0	0.0	
UKZ	37,227.3	26,908.7	4,148.4	2,034.2	12.7	10.3	70,341.6	74.1	0.5	74.6	56,475.9	2,835.8	2,663.3	1,754.1	4,417.4	1,862.7	373.7	0.0	9,489.6	136,381.7	
合計	37,227.3	26,908.7	4,148.4	2,034.2	12.7	10.3	70,341.6	74.1	0.5	74.6	56,475.9	2,835.8	2,663.3	1,754.1	4,417.4	1,862.7	373.7	0.0	9,489.6	136,381.7	

水系名：淀川　　河川名：宇治川　　流量規模：1/150　　変更整備計画河道：資産－10%　　（単位：百万円）

氾濫ブロック	一般資産被害額							農作物被害額			公共土木施設等被害額	営業停止損失	家屋における応急対策費用			行政における応急対策費用	事業所における応急対策費用	その他の間接被害	小計	合計	備考
	家屋	家庭用品	事業所資産		農漁家資産		小計	水稲	畑作物	小計			清掃労働対価	代替活動等	小計						
			償却	在庫	償却	在庫															
UR	0.0	0.0	0.0	0.0	0.0	0.0	0.0	0.0	0.0	0.0	0.0	0.0	0.0	0.0	0.0	0.0	0.0	0.0	0.0	0.0	
UKZ	38,559.7	28,198.2	4,318.6	2,124.1	13.1	10.7	73,224.4	76.2	0.5	76.7	58,688.1	2,936.3	2,716.0	1,806.3	4,522.3	1,951.9	386.0	0.0	9,796.5	141,785.7	
合計	38,559.7	28,198.2	4,318.6	2,124.1	13.1	10.7	73,224.4	76.2	0.5	76.7	58,688.1	2,936.3	2,716.0	1,806.3	4,522.3	1,951.9	386.0	0.0	9,796.5	141,785.7	

様式－３　　被害額

水系名：淀川　　河川名：桂川　　流量規模：1/2　　R3年度現況河道　　（単位：百万円）

氾濫ブロック	一般資産被害額							農作物被害額			公共土木施設等被害額	営業停止損失	家屋における応急対策費用			行政における応急対策費用	事業所における応急対策費用	その他の間接被害	小計	合計	備考
	家屋	家庭用品	事業所資産		農漁家資産		小計	水稲	畑作物	小計			清掃労働対価	代替活動等	小計						
			償却	在庫	償却	在庫															
KR	0.0	0.0	0.0	0.0	0.0	0.0	0.0	0.0	0.0	0.0	0.0	0.0	0.0	0.0	0.0	0.0	0.0	0.0	0.0	0.0	
KL	0.0	0.0	0.0	0.0	0.0	0.0	0.0	0.0	0.0	0.0	0.0	0.0	0.0	0.0	0.0	0.0	0.0	0.0	0.0	0.0	
合計	0.0	0.0	0.0	0.0	0.0	0.0	0.0	0.0	0.0	0.0	0.0	0.0	0.0	0.0	0.0	0.0	0.0	0.0	0.0	0.0	

水系名：淀川　　河川名：桂川　　流量規模：1/5　　R3年度現況河道　　（単位：百万円）

氾濫ブロック	一般資産被害額							農作物被害額			公共土木施設等被害額	営業停止損失	家屋における応急対策費用			行政における応急対策費用	事業所における応急対策費用	その他の間接被害	小計	合計	備考
	家屋	家庭用品	事業所資産		農漁家資産		小計	水稲	畑作物	小計			清掃労働対価	代替活動等	小計						
			償却	在庫	償却	在庫															
KR	0.0	0.0	0.0	0.0	0.0	0.0	0.0	0.0	0.0	0.0	0.0	0.0	0.0	0.0	0.0	0.0	0.0	0.0	0.0	0.0	
KL	13,423.9	7,716.7	7,708.2	2,233.1	5.5	4.5	31,091.9	15.0	4.9	19.9	23,744.1	2,278.4	589.7	397.8	987.6	480.7	262.2	0.0	4,008.8	58,864.8	
合計	13,423.9	7,716.7	7,708.2	2,233.1	5.5	4.5	31,091.9	15.0	4.9	19.9	23,744.1	2,278.4	589.7	397.8	987.6	480.7	262.2	0.0	4,008.8	58,864.8	

水系名：淀川　　河川名：桂川　　流量規模：1/10　　R3年度現況河道　　（単位：百万円）

氾濫ブロック	一般資産被害額							農作物被害額			公共土木施設等被害額	営業停止損失	家屋における応急対策費用			行政における応急対策費用	事業所における応急対策費用	その他の間接被害	小計	合計	備考
	家屋	家庭用品	事業所資産		農漁家資産		小計	水稲	畑作物	小計			清掃労働対価	代替活動等	小計						
			償却	在庫	償却	在庫															
KR	69,430.7	46,800.7	15,500.9	7,089.0	24.3	19.4	138,865.0	48.1	0.0	48.1	105,034.5	5,520.1	2,668.5	1,814.3	4,482.9	2,915.7	885.3	0.0	13,804.0	257,751.6	
KL	38,032.1	26,487.4	22,753.4	7,829.4	19.9	15.6	95,137.8	16.5	7.2	23.7	71,290.5	7,363.8	1,767.8	1,193.8	2,961.5	1,650.2	1,024.3	0.0	12,999.8	179,451.7	
合計	107,462.8	73,288.1	38,254.2	14,918.4	44.3	35.0	234,002.8	64.6	7.2	71.8	176,325.0	12,883.9	4,436.3	3,008.1	7,444.4	4,565.8	1,909.6	0.0	26,803.8	437,203.3	

水系名：淀川　　河川名：桂川　　流量規模：1/20　　R3年度現況河道　　（単位：百万円）

氾濫ブロック	一般資産被害額							農作物被害額			公共土木施設等被害額	営業停止損失	家屋における応急対策費用			行政における応急対策費用	事業所における応急対策費用	その他の間接被害	小計	合計	備考
	家屋	家庭用品	事業所資産		農漁家資産		小計	水稲	畑作物	小計			清掃労働対価	代替活動等	小計						
			償却	在庫	償却	在庫															
KR	152,800.0	95,378.8	38,062.2	19,470.4	79.4	50.2	305,840.9	62.2	0.0	62.2	229,352.6	14,440.2	6,687.1	3,610.0	10,297.1	5,942.1	2,978.2	0.0	33,657.6	568,913.3	
KL	111,795.2	78,024.3	60,354.8	24,894.3	79.8	48.2	275,196.6	23.8	12.5	36.3	205,194.7	21,821.3	5,709.6	3,151.8	8,861.4	4,860.9	4,373.9	0.0	39,917.5	520,345.1	
合計	264,595.1	173,403.1	98,417.0	44,364.6	159.2	98.4	581,037.5	86.0	12.5	98.5	434,547.3	36,261.5	12,396.7	6,761.8	19,158.5	10,803.0	7,352.1	0.0	73,575.1	1,089,258.4	

水系名：淀川　　河川名：桂川　　流量規模：1/30　　R3年度現況河道　　（単位：百万円）

氾濫ブロック	一般資産被害額							農作物被害額			公共土木施設等被害額	営業停止損失	家屋における応急対策費用			行政における応急対策費用	事業所における応急対策費用	その他の間接被害	小計	合計	備考
	家屋	家庭用品	事業所資産		農漁家資産		小計	水稲	畑作物	小計			清掃労働対価	代替活動等	小計						
			償却	在庫	償却	在庫															
KR	177,245.8	107,699.1	42,916.3	22,317.7	99.6	58.6	350,337.1	64.4	0.0	64.4	262,417.4	17,288.0	8,157.3	4,226.8	12,384.1	6,709.7	3,838.6	0.0	40,220.4	653,039.3	
KL	134,078.2	90,320.1	68,937.1	29,392.2	109.5	59.2	322,896.3	23.9	14.0	37.9	240,587.9	28,064.4	7,566.5	3,894.2	11,460.7	5,626.9	6,165.7	0.0	51,317.7	614,839.9	
合計	311,324.1	198,019.3	111,853.4	51,709.9	209.1	117.8	673,233.5	88.2	14.0	102.3	503,005.4	45,352.4	15,723.8	8,121.0	23,844.8	12,336.6	10,004.3	0.0	91,538.1	1,267,879.2	

水系名：淀川　　河川名：桂川　　流量規模：1/50　　R3年度現況河道　　（単位：百万円）

氾濫ブロック	一般資産被害額							農作物被害額			公共土木施設等被害額	営業停止損失	家屋における応急対策費用			行政における応急対策費用	事業所における応急対策費用	その他の間接被害	小計	合計	備考
	家屋	家庭用品	事業所資産		農漁家資産		小計	水稲	畑作物	小計			清掃労働対価	代替活動等	小計						
			償却	在庫	償却	在庫															
KR	206,944.0	121,919.8	48,675.2	25,541.8	124.2	67.4	403,272.5	66.1	0.0	66.1	301,752.2	21,271.0	10,264.0	5,100.9	15,364.8	7,595.7	5,124.0	0.0	49,355.5	754,446.3	
KL	157,539.3	102,965.8	76,816.0	33,458.2	135.2	69.0	370,983.4	23.9	14.2	38.2	276,268.6	35,054.4	9,980.6	4,855.0	14,835.6	6,414.8	8,272.3	0.0	64,577.0	711,867.3	
合計	364,483.4	224,885.5	125,491.2	59,000.0	259.4	136.4	774,255.9	90.0	14.2	104.3	578,020.9	56,325.4	20,244.6	9,955.8	30,200.4	14,010.5	13,396.2	0.0	113,932.5	1,466,313.5	

水系名：淀川　　河川名：桂川　　流量規模：1/80　　R3年度現況河道　　（単位：百万円）

氾濫ブロック	一般資産被害額							農作物被害額			公共土木施設等被害額	営業停止損失	家屋における応急対策費用			行政における応急対策費用	事業所における応急対策費用	その他の間接被害	小計	合計	備考
	家屋	家庭用品	事業所資産		農漁家資産		小計	水稲	畑作物	小計			清掃労働対価	代替活動等	小計						
			償却	在庫	償却	在庫															
KR	233,315.8	132,850.9	54,003.6	28,919.4	145.1	74.8	449,309.5	69.1	0.0	69.1	336,065.8	25,679.4	12,367.1	5,923.9	18,291.0	8,276.7	6,413.2	0.0	58,660.3	844,104.7	
KL	185,411.7	114,084.7	84,801.4	37,509.9	165.7	82.3	422,055.8	24.5	16.1	40.6	314,209.0	43,176.8	12,373.6	5,784.0	18,157.6	7,107.5	10,856.2	0.0	79,298.1	815,603.5	
合計	418,727.5	246,935.6	138,805.0	66,429.3	310.8	157.1	871,365.3	93.6	16.1	109.7	650,274.9	68,856.3	24,740.6	11,707.9	36,448.6	15,384.2	17,269.4	0.0	137,958.3	1,659,708.2	

水系名：淀川　　河川名：桂川　　流量規模：1/100　　R3年度現況河道

（単位：百万円）

氾濫ブロック	一般資産被害額							農作物被害額			公共土木施設等被害額	営業停止損失	家屋における応急対策費用			行政における応急対策費用	事業所における応急対策費用	その他の間接被害	小計	合計	備考
	家屋	家庭用品	事業所資産		農漁家資産		小計	水稲	畑作物	小計			清掃労働対価	代替活動等	小計						
			償却	在庫	償却	在庫															
KR	245,862.5	137,568.2	56,426.1	30,447.4	154.9	77.8	470,536.9	70.2	0.0	70.2	351,865.3	27,508.3	13,242.2	6,259.8	19,502.0	8,570.5	6,975.7	0.0	62,556.6	885,029.0	
KL	197,417.4	118,598.7	87,834.0	39,152.6	180.6	88.7	443,272.0	24.6	16.5	41.1	329,955.6	46,498.8	13,477.2	6,198.1	19,675.3	7,388.7	12,000.6	0.0	85,563.5	858,832.1	
合計	443,280.0	256,166.8	144,260.0	69,600.0	335.5	166.6	913,809.0	94.8	16.5	111.2	681,820.9	74,007.1	26,719.4	12,457.9	39,177.3	15,959.2	18,976.4	0.0	148,120.1	1,743,861.1	

水系名：淀川　　河川名：桂川　　流量規模：1/150　　R3年度現況河道

（単位：百万円）

氾濫ブロック	一般資産被害額							農作物被害額			公共土木施設等被害額	営業停止損失	家屋における応急対策費用			行政における応急対策費用	事業所における応急対策費用	その他の間接被害	小計	合計	備考
	家屋	家庭用品	事業所資産		農漁家資産		小計	水稲	畑作物	小計			清掃労働対価	代替活動等	小計						
			償却	在庫	償却	在庫															
KR	270,478.7	145,945.7	62,380.0	33,858.9	173.7	84.4	512,921.3	72.6	0.0	72.6	383,432.3	31,433.5	14,905.6	6,928.3	21,833.9	9,092.5	7,950.8	0.0	70,310.7	966,736.9	
KL	238,168.5	196,028.9	88,587.6	39,280.7	95.1	70.3	562,231.1	21.3	8.0	29.3	418,117.2	35,784.8	14,920.9	9,311.4	24,232.3	12,212.6	5,786.6	0.0	78,016.2	1,058,393.9	
合計	508,647.2	341,974.6	150,967.6	73,139.6	268.8	154.7	1,075,152.5	93.9	8.0	101.9	801,549.4	67,218.3	29,826.5	16,239.7	46,066.1	21,305.0	13,737.5	0.0	148,326.9	2,025,130.8	

様式－３　　被害額

水系名：淀川　　河川名：桂川　　流量規模：1/2　　R3年度現況河道：資産＋10%　　（単位：百万円）

氾濫ブロック	一般資産被害額							農作物被害額			公共土木施設等被害額	営業停止損失	家屋における応急対策費用			行政における応急対策費用	事業所における応急対策費用	その他の間接被害	小計	合計	備考
	家屋	家庭用品	事業所資産		農漁家資産		小計	水稲	畑作物	小計			清掃労働対価	代替活動等	小計						
			償却	在庫	償却	在庫															
KR	0.0	0.0	0.0	0.0	0.0	0.0	0.0	0.0	0.0	0.0	0.0	0.0	0.0	0.0	0.0	0.0	0.0	0.0	0.0	0.0	
KL	0.0	0.0	0.0	0.0	0.0	0.0	0.0	0.0	0.0	0.0	0.0	0.0	0.0	0.0	0.0	0.0	0.0	0.0	0.0	0.0	
合計	0.0	0.0	0.0	0.0	0.0	0.0	0.0	0.0	0.0	0.0	0.0	0.0	0.0	0.0	0.0	0.0	0.0	0.0	0.0	0.0	

水系名：淀川　　河川名：桂川　　流量規模：1/5　　R3年度現況河道：資産＋10%　　（単位：百万円）

氾濫ブロック	一般資産被害額							農作物被害額			公共土木施設等被害額	営業停止損失	家屋における応急対策費用			行政における応急対策費用	事業所における応急対策費用	その他の間接被害	小計	合計	備考
	家屋	家庭用品	事業所資産		農漁家資産		小計	水稲	畑作物	小計			清掃労働対価	代替活動等	小計						
			償却	在庫	償却	在庫															
KR	0.0	0.0	0.0	0.0	0.0	0.0	0.0	0.0	0.0	0.0	0.0	0.0	0.0	0.0	0.0	0.0	0.0	0.0	0.0	0.0	
KL	14,766.3	8,488.3	8,479.0	2,456.4	6.1	5.0	34,201.1	16.5	5.4	21.9	26,118.5	2,278.4	589.7	397.8	987.5	480.7	262.2	0.0	4,008.8	64,350.3	
合計	14,766.3	8,488.3	8,479.0	2,456.4	6.1	5.0	34,201.1	16.5	5.4	21.9	26,118.5	2,278.4	589.7	397.8	987.5	480.7	262.2	0.0	4,008.8	64,350.3	

水系名：淀川　　河川名：桂川　　流量規模：1/10　　R3年度現況河道：資産＋10%　　（単位：百万円）

氾濫ブロック	一般資産被害額							農作物被害額			公共土木施設等被害額	営業停止損失	家屋における応急対策費用			行政における応急対策費用	事業所における応急対策費用	その他の間接被害	小計	合計	備考
	家屋	家庭用品	事業所資産		農漁家資産		小計	水稲	畑作物	小計			清掃労働対価	代替活動等	小計						
			償却	在庫	償却	在庫															
KR	76,373.8	51,480.8	17,051.0	7,797.9	26.8	21.3	152,751.6	52.9	0.0	52.9	115,538.0	5,520.1	2,668.5	1,814.3	4,482.8	2,915.7	885.3	0.0	13,803.9	282,146.4	
KL	41,835.3	29,136.1	25,028.7	8,612.4	21.9	17.2	104,651.6	18.1	8.0	26.1	78,419.5	7,363.8	1,767.8	1,193.8	2,961.6	1,650.2	1,024.3	0.0	12,999.9	196,097.1	
合計	118,209.1	80,616.9	42,079.7	16,410.3	48.7	38.5	257,403.2	71.0	8.0	79.0	193,957.5	12,883.9	4,436.3	3,008.1	7,444.4	4,565.9	1,909.6	0.0	26,803.8	478,243.5	

水系名：淀川　　河川名：桂川　　流量規模：1/20　　R3年度現況河道：資産＋10%　　（単位：百万円）

氾濫ブロック	一般資産被害額							農作物被害額			公共土木施設等被害額	営業停止損失	家屋における応急対策費用			行政における応急対策費用	事業所における応急対策費用	その他の間接被害	小計	合計	備考
	家屋	家庭用品	事業所資産		農漁家資産		小計	水稲	畑作物	小計			清掃労働対価	代替活動等	小計						
			償却	在庫	償却	在庫															
KR	168,080.0	104,916.7	41,868.5	21,417.4	87.3	55.2	336,425.1	68.4	0.0	68.4	252,287.9	14,440.2	6,687.1	3,610.0	10,297.1	5,942.1	2,978.2	0.0	33,657.6	622,439.0	
KL	122,974.7	85,826.7	66,390.3	27,383.7	87.8	53.0	302,716.2	26.2	13.8	40.0	225,714.2	21,821.3	5,709.6	3,151.8	8,861.4	4,860.9	4,373.9	0.0	39,917.5	568,387.9	
合計	291,054.7	190,743.4	108,258.8	48,801.1	175.1	108.2	639,141.3	94.6	13.8	108.4	478,002.1	36,261.5	12,396.7	6,761.8	19,158.5	10,803.0	7,352.1	0.0	73,575.1	1,190,826.9	

水系名：淀川　　河川名：桂川　　流量規模：1/30　　R3年度現況河道：資産＋10%　　（単位：百万円）

氾濫ブロック	一般資産被害額							農作物被害額			公共土木施設等被害額	営業停止損失	家屋における応急対策費用			行政における応急対策費用	事業所における応急対策費用	その他の間接被害	小計	合計	備考
	家屋	家庭用品	事業所資産		農漁家資産		小計	水稲	畑作物	小計			清掃労働対価	代替活動等	小計						
			償却	在庫	償却	在庫															
KR	194,970.4	118,469.0	47,207.9	24,549.4	109.6	64.5	385,370.8	70.8	0.0	70.8	288,659.2	17,288.0	8,157.3	4,226.8	12,384.1	6,709.7	3,838.6	0.0	40,220.4	714,321.2	
KL	147,486.1	99,352.1	75,830.8	32,331.4	120.4	65.1	355,185.9	26.3	15.4	41.7	264,646.7	28,064.4	7,566.5	3,894.2	11,460.7	5,626.9	6,165.7	0.0	51,317.7	671,192.0	
合計	342,456.5	217,821.1	123,038.7	56,880.8	230.0	129.6	740,556.7	97.1	15.4	112.5	553,305.9	45,352.4	15,723.8	8,121.0	23,844.8	12,336.6	10,004.3	0.0	91,538.1	1,385,513.2	

水系名：淀川　　河川名：桂川　　流量規模：1/50　　R3年度現況河道：資産＋10%　　（単位：百万円）

氾濫ブロック	一般資産被害額							農作物被害額			公共土木施設等被害額	営業停止損失	家屋における応急対策費用			行政における応急対策費用	事業所における応急対策費用	その他の間接被害	小計	合計	備考
	家屋	家庭用品	事業所資産		農漁家資産		小計	水稲	畑作物	小計			清掃労働対価	代替活動等	小計						
			償却	在庫	償却	在庫															
KR	227,638.4	134,111.8	53,542.7	28,096.0	136.6	74.1	443,599.6	72.7	0.0	72.7	331,927.5	21,271.0	10,264.0	5,100.9	15,364.9	7,595.7	5,124.0	0.0	49,355.6	824,955.4	
KL	173,293.3	113,262.3	84,497.6	36,804.0	148.7	75.9	408,081.8	26.3	15.7	42.0	303,895.5	35,054.4	9,980.6	4,855.0	14,835.6	6,414.8	8,272.3	0.0	64,577.1	776,596.4	
合計	400,931.7	247,374.1	138,040.3	64,900.0	285.3	150.0	851,681.4	99.0	15.7	114.7	635,823.0	56,325.4	20,244.6	9,955.9	30,200.5	14,010.5	13,396.3	0.0	113,932.7	1,601,551.8	

水系名：淀川　　河川名：桂川　　流量規模：1/80　　R3年度現況河道：資産＋10%　　（単位：百万円）

氾濫ブロック	一般資産被害額							農作物被害額			公共土木施設等被害額	営業停止損失	家屋における応急対策費用			行政における応急対策費用	事業所における応急対策費用	その他の間接被害	小計	合計	備考
	家屋	家庭用品	事業所資産		農漁家資産		小計	水稲	畑作物	小計			清掃労働対価	代替活動等	小計						
			償却	在庫	償却	在庫															
KR	256,647.3	146,136.0	59,403.9	31,811.4	159.6	82.3	494,240.5	76.0	0.0	76.0	369,672.4	25,679.4	12,367.1	5,923.9	18,291.0	8,276.7	6,413.2	0.0	58,660.3	922,649.2	
KL	203,952.9	125,493.2	93,281.6	41,260.9	182.3	90.5	464,261.4	27.0	17.7	44.7	345,630.0	43,176.8	12,373.6	5,784.0	18,157.6	7,107.5	10,856.2	0.0	79,298.1	889,234.2	
合計	460,600.2	271,629.2	152,685.5	73,072.3	341.9	172.8	958,501.9	103.0	17.7	120.7	715,302.4	68,856.2	24,740.7	11,707.9	36,448.6	15,384.2	17,269.4	0.0	137,958.4	1,811,883.4	

水系名：淀川　　河川名：桂川　　流量規模：1/100　　R3年度現況河道：資産＋10%

（単位：百万円）

氾濫ブロック	一般資産被害額							農作物被害額			公共土木施設等被害額	営業停止損失	家屋における応急対策費用			行政における応急対策費用	事業所における応急対策費用	その他の間接被害	小計	合計	備考
	家屋	家庭用品	事業所資産		農漁家資産		小計	水稲	畑作物	小計			清掃労働対価	代替活動等	小計						
			償却	在庫	償却	在庫															
KR	270,448.8	151,325.0	62,068.7	33,492.1	170.4	85.6	517,590.6	77.2	0.0	77.2	387,051.9	27,508.3	13,242.2	6,259.8	19,502.0	8,570.5	6,975.7	0.0	62,556.5	967,276.2	
KL	217,159.2	130,458.5	96,617.4	43,067.9	198.7	97.6	487,599.3	27.1	18.1	45.2	362,951.1	46,498.8	13,477.2	6,198.1	19,675.3	7,388.7	12,000.6	0.0	85,563.4	936,159.0	
合計	487,608.0	281,783.5	158,686.1	76,560.0	369.1	183.2	1,005,189.9	104.3	18.1	122.4	750,003.0	74,007.1	26,719.4	12,457.9	39,177.3	15,959.2	18,976.3	0.0	148,119.9	1,903,435.2	

水系名：淀川　　河川名：桂川　　流量規模：1/150　　R3年度現況河道：資産＋10%

（単位：百万円）

氾濫ブロック	一般資産被害額							農作物被害額			公共土木施設等被害額	営業停止損失	家屋における応急対策費用			行政における応急対策費用	事業所における応急対策費用	その他の間接被害	小計	合計	備考
	家屋	家庭用品	事業所資産		農漁家資産		小計	水稲	畑作物	小計			清掃労働対価	代替活動等	小計						
			償却	在庫	償却	在庫															
KR	297,526.6	160,540.3	68,618.0	37,244.8	191.0	92.8	564,213.5	79.9	0.0	79.9	421,775.5	31,433.5	14,905.6	6,928.3	21,833.9	9,092.5	7,950.8	0.0	70,310.7	1,056,379.6	
KL	261,985.3	215,631.8	97,446.4	43,208.8	104.6	77.4	618,454.3	23.5	8.8	32.3	459,928.9	35,784.8	14,920.9	9,311.4	24,232.3	12,212.6	5,786.6	0.0	78,016.3	1,156,431.8	
合計	559,511.9	376,172.1	166,064.4	80,453.6	295.6	170.2	1,182,667.8	103.4	8.8	112.2	881,704.4	67,218.3	29,826.5	16,239.7	46,066.2	21,305.1	13,737.4	0.0	148,327.0	2,212,811.4	

様式－３　　被害額

水系名：淀川　　河川名：桂川　　流量規模：1/2　　R3年度現況河道：資産－10%　　（単位：百万円）

氾濫ブロック	一般資産被害額							農作物被害額			公共土木施設等被害額	営業停止損失	家屋における応急対策費用			行政における応急対策費用	事業所における応急対策費用	その他の間接被害	小計	合計	備考
	家屋	家庭用品	事業所資産		農漁家資産		小計	水稲	畑作物	小計			清掃労働対価	代替活動等	小計						
			償却	在庫	償却	在庫															
KR	0.0	0.0	0.0	0.0	0.0	0.0	0.0	0.0	0.0	0.0	0.0	0.0	0.0	0.0	0.0	0.0	0.0	0.0	0.0	0.0	
KL	0.0	0.0	0.0	0.0	0.0	0.0	0.0	0.0	0.0	0.0	0.0	0.0	0.0	0.0	0.0	0.0	0.0	0.0	0.0	0.0	
合計	0.0	0.0	0.0	0.0	0.0	0.0	0.0	0.0	0.0	0.0	0.0	0.0	0.0	0.0	0.0	0.0	0.0	0.0	0.0	0.0	

水系名：淀川　　河川名：桂川　　流量規模：1/5　　R3年度現況河道：資産－10%　　（単位：百万円）

氾濫ブロック	一般資産被害額							農作物被害額			公共土木施設等被害額	営業停止損失	家屋における応急対策費用			行政における応急対策費用	事業所における応急対策費用	その他の間接被害	小計	合計	備考
	家屋	家庭用品	事業所資産		農漁家資産		小計	水稲	畑作物	小計			清掃労働対価	代替活動等	小計						
			償却	在庫	償却	在庫															
KR	0.0	0.0	0.0	0.0	0.0	0.0	0.0	0.0	0.0	0.0	0.0	0.0	0.0	0.0	0.0	0.0	0.0	0.0	0.0	0.0	
KL	12,081.5	6,945.0	6,937.4	2,009.8	5.0	4.1	27,982.8	13.5	4.4	17.9	21,369.7	2,278.4	589.7	397.8	987.5	480.7	262.2	0.0	4,008.8	53,379.2	
合計	12,081.5	6,945.0	6,937.4	2,009.8	5.0	4.1	27,982.8	13.5	4.4	17.9	21,369.7	2,278.4	589.7	397.8	987.5	480.7	262.2	0.0	4,008.8	53,379.2	

水系名：淀川　　河川名：桂川　　流量規模：1/10　　R3年度現況河道：資産－10%　　（単位：百万円）

氾濫ブロック	一般資産被害額							農作物被害額			公共土木施設等被害額	営業停止損失	家屋における応急対策費用			行政における応急対策費用	事業所における応急対策費用	その他の間接被害	小計	合計	備考
	家屋	家庭用品	事業所資産		農漁家資産		小計	水稲	畑作物	小計			清掃労働対価	代替活動等	小計						
			償却	在庫	償却	在庫															
KR	62,487.7	42,120.6	13,950.8	6,380.1	21.9	17.5	124,978.6	43.3	0.0	43.3	94,531.1	5,520.1	2,668.5	1,814.3	4,482.8	2,915.7	885.3	0.0	13,803.9	233,356.9	
KL	34,228.9	23,838.6	20,478.0	7,046.5	17.9	14.0	85,623.9	14.8	6.5	21.3	64,161.4	7,363.8	1,767.8	1,193.8	2,961.6	1,650.2	1,024.3	0.0	12,999.9	162,806.5	
合計	96,716.6	65,959.2	34,428.8	13,426.6	39.8	31.5	210,602.5	58.1	6.5	64.6	158,692.5	12,883.9	4,436.3	3,008.1	7,444.4	4,565.9	1,909.6	0.0	26,803.8	396,163.4	

水系名：淀川　　河川名：桂川　　流量規模：1/20　　R3年度現況河道：資産－10%　　（単位：百万円）

氾濫ブロック	一般資産被害額							農作物被害額			公共土木施設等被害額	営業停止損失	家屋における応急対策費用			行政における応急対策費用	事業所における応急対策費用	その他の間接被害	小計	合計	備考
	家屋	家庭用品	事業所資産		農漁家資産		小計	水稲	畑作物	小計			清掃労働対価	代替活動等	小計						
			償却	在庫	償却	在庫															
KR	137,520.0	85,840.9	34,256.0	17,523.3	71.5	45.2	275,256.9	56.0	0.0	56.0	206,417.3	14,440.2	6,687.1	3,610.0	10,297.1	5,942.1	2,978.2	0.0	33,657.6	515,387.8	
KL	100,615.7	70,221.9	54,319.3	22,404.9	71.9	43.4	247,677.1	21.4	11.3	32.7	184,675.2	21,821.3	5,709.6	3,151.8	8,861.4	4,860.9	4,373.9	0.0	39,917.5	472,302.5	
合計	238,135.7	156,062.8	88,575.3	39,928.2	143.4	88.6	522,934.0	77.4	11.3	88.7	391,092.5	36,261.5	12,396.7	6,761.8	19,158.5	10,803.0	7,352.1	0.0	73,575.1	987,690.3	

水系名：淀川　　河川名：桂川　　流量規模：1/30　　R3年度現況河道：資産－10%　　（単位：百万円）

氾濫ブロック	一般資産被害額							農作物被害額			公共土木施設等被害額	営業停止損失	家屋における応急対策費用			行政における応急対策費用	事業所における応急対策費用	その他の間接被害	小計	合計	備考
	家屋	家庭用品	事業所資産		農漁家資産		小計	水稲	畑作物	小計			清掃労働対価	代替活動等	小計						
			償却	在庫	償却	在庫															
KR	159,521.2	96,929.2	38,624.6	20,085.9	89.7	52.7	315,303.3	57.9	0.0	57.9	236,175.7	17,288.0	8,157.3	4,226.8	12,384.1	6,709.7	3,838.6	0.0	40,220.4	591,757.3	
KL	120,670.4	81,288.1	62,043.4	26,453.0	98.5	53.2	290,606.6	21.5	12.6	34.1	216,529.2	28,064.4	7,566.5	3,894.2	11,460.7	5,626.9	6,165.7	0.0	51,317.7	558,487.6	
合計	280,191.6	178,217.3	100,668.0	46,538.9	188.2	105.9	605,909.9	79.4	12.6	92.0	452,704.9	45,352.4	15,723.8	8,121.0	23,844.8	12,336.6	10,004.3	0.0	91,538.1	1,150,244.9	

水系名：淀川　　河川名：桂川　　流量規模：1/50　　R3年度現況河道：資産－10%　　（単位：百万円）

氾濫ブロック	一般資産被害額							農作物被害額			公共土木施設等被害額	営業停止損失	家屋における応急対策費用			行政における応急対策費用	事業所における応急対策費用	その他の間接被害	小計	合計	備考
	家屋	家庭用品	事業所資産		農漁家資産		小計	水稲	畑作物	小計			清掃労働対価	代替活動等	小計						
			償却	在庫	償却	在庫															
KR	186,249.6	109,727.8	43,807.7	22,987.7	111.8	60.7	362,945.3	59.5	0.0	59.5	271,577.0	21,271.0	10,264.0	5,100.9	15,364.9	7,595.7	5,124.0	0.0	49,355.6	683,937.4	
KL	141,785.4	92,669.2	69,134.4	30,112.3	121.7	62.1	333,885.1	21.5	12.8	34.3	248,641.8	35,054.4	9,980.6	4,855.0	14,835.6	6,414.8	8,272.3	0.0	64,577.1	647,138.3	
合計	328,035.0	202,397.0	112,942.1	53,100.0	233.5	122.8	696,830.4	81.0	12.8	93.8	520,218.8	56,325.4	20,244.6	9,955.9	30,200.5	14,010.5	13,396.3	0.0	113,932.7	1,331,075.7	

水系名：淀川　　河川名：桂川　　流量規模：1/80　　R3年度現況河道：資産－10%　　（単位：百万円）

氾濫ブロック	一般資産被害額							農作物被害額			公共土木施設等被害額	営業停止損失	家屋における応急対策費用			行政における応急対策費用	事業所における応急対策費用	その他の間接被害	小計	合計	備考
	家屋	家庭用品	事業所資産		農漁家資産		小計	水稲	畑作物	小計			清掃労働対価	代替活動等	小計						
			償却	在庫	償却	在庫															
KR	209,984.2	119,565.8	48,603.2	26,027.5	130.6	67.3	404,378.6	62.2	0.0	62.2	302,459.3	25,679.4	12,367.1	5,923.9	18,291.0	8,276.7	6,413.2	0.0	58,660.3	765,560.4	
KL	166,870.5	102,676.3	76,321.3	33,758.9	149.1	74.1	379,850.2	22.1	14.5	36.6	282,788.1	43,176.8	12,373.6	5,784.0	18,157.6	7,107.5	10,856.2	0.0	79,298.1	741,973.0	
合計	376,854.7	222,242.1	124,924.5	59,786.4	279.7	141.4	784,228.8	84.3	14.5	98.8	585,247.4	68,856.2	24,740.7	11,707.9	36,448.6	15,384.2	17,269.4	0.0	137,958.4	1,507,533.4	

水系名：淀川　　河川名：桂川　　流量規模：1/100　　R3年度現況河道：資産－10%　　（単位：百万円）

氾濫ブロック	一般資産被害額							農作物被害額			公共土木施設等被害額	営業停止損失	家屋における応急対策費用			行政における応急対策費用	事業所における応急対策費用	その他の間接被害	小計	合計	備考
	家屋	家庭用品	事業所資産		農漁家資産		小計	水稲	畑作物	小計			清掃労働対価	代替活動等	小計						
			償却	在庫	償却	在庫															
KR	221,276.3	123,811.3	50,783.5	27,402.7	139.4	70.0	423,483.2	63.1	0.0	63.1	316,678.8	27,508.3	13,242.2	6,259.8	19,502.0	8,570.5	6,975.7	0.0	62,556.5	802,781.6	
KL	177,675.7	106,738.8	79,050.6	35,237.4	162.5	79.9	398,944.9	22.1	14.8	36.9	296,960.0	46,498.8	13,477.2	6,198.1	19,675.3	7,388.7	12,000.6	0.0	85,563.4	781,505.2	
合計	398,952.0	230,550.1	129,834.1	62,640.1	301.9	149.9	822,428.1	85.2	14.8	100.0	613,638.8	74,007.1	26,719.4	12,457.9	39,177.3	15,959.2	18,976.3	0.0	148,119.9	1,584,286.8	

水系名：淀川　　河川名：桂川　　流量規模：1/150　　R3年度現況河道：資産－10%　　（単位：百万円）

氾濫ブロック	一般資産被害額							農作物被害額			公共土木施設等被害額	営業停止損失	家屋における応急対策費用			行政における応急対策費用	事業所における応急対策費用	その他の間接被害	小計	合計	備考
	家屋	家庭用品	事業所資産		農漁家資産		小計	水稲	畑作物	小計			清掃労働対価	代替活動等	小計						
			償却	在庫	償却	在庫															
KR	243,430.9	131,351.1	56,142.0	30,473.0	156.3	75.9	461,629.2	65.3	0.0	65.3	345,089.0	31,433.5	14,905.6	6,928.3	21,833.9	9,092.5	7,950.8	0.0	70,310.7	877,094.2	
KL	214,351.6	176,426.0	79,728.9	35,352.6	85.6	63.3	506,008.0	19.2	7.2	26.4	376,305.5	35,784.8	14,920.9	9,311.4	24,232.3	12,212.6	5,786.6	0.0	78,016.3	960,356.2	
合計	457,782.5	307,777.1	135,870.9	65,825.6	241.9	139.2	967,637.2	84.5	7.2	91.7	721,394.5	67,218.3	29,826.5	16,239.7	46,066.2	21,305.1	13,737.4	0.0	148,327.0	1,837,450.4	

様式－３　　被害額

水系名：淀川　　河川名：桂川　　流量規模：1/2　　当面整備河道　　（単位：百万円）

氾濫ブロック	一般資産被害額							農作物被害額			公共土木施設等被害額	営業停止損失	家屋における応急対策費用			行政における応急対策費用	事業所における応急対策費用	その他の間接被害	小計	合計	備考
	家屋	家庭用品	事業所資産		農漁家資産		小計	水稲	畑作物	小計			清掃労働対価	代替活動等	小計						
			償却	在庫	償却	在庫															
KR	0.0	0.0	0.0	0.0	0.0	0.0	0.0	0.0	0.0	0.0	0.0	0.0	0.0	0.0	0.0	0.0	0.0	0.0	0.0	0.0	
KL	0.0	0.0	0.0	0.0	0.0	0.0	0.0	0.0	0.0	0.0	0.0	0.0	0.0	0.0	0.0	0.0	0.0	0.0	0.0	0.0	
合計	0.0	0.0	0.0	0.0	0.0	0.0	0.0	0.0	0.0	0.0	0.0	0.0	0.0	0.0	0.0	0.0	0.0	0.0	0.0	0.0	

水系名：淀川　　河川名：桂川　　流量規模：1/5　　当面整備河道　　（単位：百万円）

氾濫ブロック	一般資産被害額							農作物被害額			公共土木施設等被害額	営業停止損失	家屋における応急対策費用			行政における応急対策費用	事業所における応急対策費用	その他の間接被害	小計	合計	備考
	家屋	家庭用品	事業所資産		農漁家資産		小計	水稲	畑作物	小計			清掃労働対価	代替活動等	小計						
			償却	在庫	償却	在庫															
KR	0	0	0	0	0	0	0	0	0	0	0	0	0	0	0	0	0	0	0	0	
KL	7,797	3,358	4,423	1,198	3	2	16,782	13	4	18	13,081	1,360	344	223	567	209	134	0	2,269	32,150	
合計	7,797	3,358	4,423	1,198	3	2	16,782	13	4	18	13,081	1,360	344	223	567	209	134	0	2,269	32,150	

水系名：淀川　　河川名：桂川　　流量規模：1/10　　当面整備河道　　（単位：百万円）

氾濫ブロック	一般資産被害額							農作物被害額			公共土木施設等被害額	営業停止損失	家屋における応急対策費用			行政における応急対策費用	事業所における応急対策費用	その他の間接被害	小計	合計	備考
	家屋	家庭用品	事業所資産		農漁家資産		小計	水稲	畑作物	小計			清掃労働対価	代替活動等	小計						
			償却	在庫	償却	在庫															
KR	24,008.2	9,446.9	5,266.9	2,352.3	3.5	2.8	41,080.6	32.4	0.0	32.4	32,035.9	2,156.9	881.1	548.7	1,429.8	588.5	258.7	0.0	4,433.9	77,582.8	
KL	26,094.3	17,812.2	13,825.5	4,463.6	12.2	9.7	62,217.5	15.9	5.8	21.7	46,855.4	4,580.6	1,353.6	874.1	2,227.7	1,109.7	592.7	0.0	8,510.7	117,605.3	
合計	50,102.5	27,259.1	19,092.3	6,815.9	15.8	12.4	103,298.0	48.3	5.8	54.1	78,891.4	6,737.6	2,234.7	1,422.7	3,657.5	1,698.2	851.4	0.0	12,944.6	195,188.1	

水系名：淀川　　河川名：桂川　　流量規模：1/20　　当面整備河道　　（単位：百万円）

氾濫ブロック	一般資産被害額							農作物被害額			公共土木施設等被害額	営業停止損失	家屋における応急対策費用			行政における応急対策費用	事業所における応急対策費用	その他の間接被害	小計	合計	備考
	家屋	家庭用品	事業所資産		農漁家資産		小計	水稲	畑作物	小計			清掃労働対価	代替活動等	小計						
			償却	在庫	償却	在庫															
KR	122,193.1	81,911.2	29,907.6	14,399.1	59.6	40.6	248,511.2	57.6	0.0	57.6	186,651.6	10,754.3	5,158.2	2,980.1	8,138.3	5,103.0	2,142.0	0.0	26,137.6	461,358.0	
KL	87,128.2	63,467.7	49,715.8	19,456.8	58.5	37.6	219,864.6	23.4	8.8	32.1	164,097.8	17,054.6	4,384.2	2,552.9	6,937.0	3,954.1	3,230.5	0.0	31,176.2	415,170.7	
合計	209,321.3	145,378.9	79,623.4	33,855.9	118.2	78.1	468,375.8	80.9	8.8	89.7	350,749.4	27,808.9	9,542.3	5,533.0	15,075.4	9,057.1	5,372.5	0.0	57,313.9	876,528.7	

水系名：淀川　　河川名：桂川　　流量規模：1/30　　当面整備河道　　（単位：百万円）

氾濫ブロック	一般資産被害額							農作物被害額			公共土木施設等被害額	営業停止損失	家屋における応急対策費用			行政における応急対策費用	事業所における応急対策費用	その他の間接被害	小計	合計	備考
	家屋	家庭用品	事業所資産		農漁家資産		小計	水稲	畑作物	小計			清掃労働対価	代替活動等	小計						
			償却	在庫	償却	在庫															
KR	155,659.2	96,852.9	38,670.5	19,806.1	81.8	51.2	311,121.7	62.4	0.0	62.4	233,275.0	14,715.8	6,826.5	3,668.5	10,495.0	6,033.9	3,056.6	0.0	34,301.4	578,760.4	
KL	112,798.8	78,601.9	60,705.1	25,103.3	80.4	48.4	277,338.0	23.8	12.5	36.3	206,783.6	22,019.4	5,755.4	3,171.8	8,927.2	4,896.9	4,422.5	0.0	40,266.0	524,423.8	
合計	268,458.0	175,454.8	99,375.6	44,909.4	162.2	99.6	588,459.6	86.2	12.5	98.7	440,058.5	36,735.2	12,581.9	6,840.3	19,422.2	10,930.8	7,479.1	0.0	74,567.4	1,103,184.2	

水系名：淀川　　河川名：桂川　　流量規模：1/50　　当面整備河道　　（単位：百万円）

氾濫ブロック	一般資産被害額							農作物被害額			公共土木施設等被害額	営業停止損失	家屋における応急対策費用			行政における応急対策費用	事業所における応急対策費用	その他の間接被害	小計	合計	備考
	家屋	家庭用品	事業所資産		農漁家資産		小計	水稲	畑作物	小計			清掃労働対価	代替活動等	小計						
			償却	在庫	償却	在庫															
KR	184,362.7	110,974.2	44,324.8	23,051.8	104.9	60.4	362,878.8	64.8	0.0	64.8	271,747.7	18,084.1	8,610.2	4,418.3	13,028.5	6,913.7	4,097.1	0.0	42,123.4	676,814.8	
KL	136,300.3	91,588.5	69,566.5	29,728.7	111.6	60.1	327,355.7	23.9	14.2	38.1	243,896.8	28,634.3	7,787.4	3,979.6	11,767.0	5,705.9	6,342.3	0.0	52,449.6	623,740.3	
合計	320,663.1	202,562.7	113,891.2	52,780.5	216.5	120.5	690,234.6	88.7	14.2	103.0	515,644.6	46,718.5	16,397.6	8,397.9	24,795.5	12,619.7	10,439.4	0.0	94,573.1	1,300,555.2	

水系名：淀川　　河川名：桂川　　流量規模：1/80　　当面整備河道　　（単位：百万円）

氾濫ブロック	一般資産被害額							農作物被害額			公共土木施設等被害額	営業停止損失	家屋における応急対策費用			行政における応急対策費用	事業所における応急対策費用	その他の間接被害	小計	合計	備考
	家屋	家庭用品	事業所資産		農漁家資産		小計	水稲	畑作物	小計			清掃労働対価	代替活動等	小計						
			償却	在庫	償却	在庫															
KR	211,668.8	123,779.4	49,660.5	26,141.3	127.0	68.2	411,445.4	66.6	0.0	66.6	307,832.8	22,170.0	10,568.6	5,222.9	15,791.5	7,711.5	5,361.4	0.0	51,034.4	770,379.1	
KL	157,975.5	103,112.6	76,914.9	33,498.6	135.3	69.1	371,705.9	23.9	14.2	38.2	276,804.7	35,109.1	9,993.4	4,861.4	14,854.8	6,423.9	8,282.0	0.0	64,669.9	713,218.6	
合計	369,644.3	226,892.1	126,575.4	59,639.9	262.3	137.3	783,151.3	90.5	14.2	104.8	584,637.5	57,279.2	20,562.0	10,084.3	30,646.3	14,135.5	13,643.4	0.0	115,704.3	1,483,597.8	

水系名：淀川　　河川名：桂川　　流量規模：1/100　　当面整備河道

（単位：百万円）

氾濫ブロック	一般資産被害額							農作物被害額			公共土木施設等被害額	営業停止損失	家屋における応急対策費用			行政における応急対策費用	事業所における応急対策費用	その他の間接被害	小計	合計	備考
	家屋	家庭用品	事業所資産		農漁家資産		小計	水稲	畑作物	小計			清掃労働対価	代替活動等	小計						
			償却	在庫	償却	在庫															
KR	223,853.4	128,859.5	52,209.9	27,698.0	137.8	72.1	432,830.7	68.0	0.0	68.0	323,785.8	24,360.0	11,608.8	5,631.4	17,240.2	8,028.0	5,971.6	0.0	55,599.9	812,284.5	
KL	169,856.0	108,200.2	80,605.0	35,339.0	149.2	74.7	394,224.2	24.0	15.5	39.4	293,525.5	38,645.7	11,036.8	5,265.9	16,302.8	6,740.9	9,378.9	0.0	71,068.3	758,857.4	
合計	393,709.4	237,059.7	132,814.9	63,037.0	287.0	146.8	827,054.9	92.0	15.5	107.4	617,311.4	63,005.8	22,645.6	10,897.3	33,543.0	14,768.9	15,350.5	0.0	126,668.1	1,571,141.9	

水系名：淀川　　河川名：桂川　　流量規模：1/150　　当面整備河道

（単位：百万円）

氾濫ブロック	一般資産被害額							農作物被害額			公共土木施設等被害額	営業停止損失	家屋における応急対策費用			行政における応急対策費用	事業所における応急対策費用	その他の間接被害	小計	合計	備考
	家屋	家庭用品	事業所資産		農漁家資産		小計	水稲	畑作物	小計			清掃労働対価	代替活動等	小計						
			償却	在庫	償却	在庫															
KR	244,380.6	137,090.2	56,164.0	30,272.8	154.1	77.5	468,139.2	69.9	0.0	69.9	350,074.0	27,319.5	13,151.2	6,223.1	19,374.3	8,540.7	6,915.1	0.0	62,149.6	880,432.8	
KL	191,807.1	116,511.0	86,468.5	38,408.7	173.7	85.8	433,454.8	24.6	16.4	41.0	322,671.2	44,991.5	12,953.4	6,002.8	18,956.3	7,258.7	11,474.8	0.0	82,681.2	838,848.2	
合計	436,187.7	253,601.2	142,632.5	68,681.5	327.7	163.3	901,594.0	94.5	16.4	110.9	672,745.2	72,310.9	26,104.7	12,225.9	38,330.6	15,799.4	18,389.9	0.0	144,830.8	1,719,280.9	

様式－３　　被害額

水系名：淀川　　河川名：桂川　　流量規模：1/2　　当面整備河道：資産＋10%　　（単位：百万円）

氾濫ブロック	一般資産被害額							農作物被害額			公共土木施設等被害額	営業停止損失	家屋における応急対策費用			行政における応急対策費用	事業所における応急対策費用	その他の間接被害	小計	合計	備考
	家屋	家庭用品	事業所資産		農漁家資産		小計	水稲	畑作物	小計			清掃労働対価	代替活動等	小計						
			償却	在庫	償却	在庫															
KR	0.0	0.0	0.0	0.0	0.0	0.0	0.0	0.0	0.0	0.0	0.0	0.0	0.0	0.0	0.0	0.0	0.0	0.0	0.0	0.0	
KL	0.0	0.0	0.0	0.0	0.0	0.0	0.0	0.0	0.0	0.0	0.0	0.0	0.0	0.0	0.0	0.0	0.0	0.0	0.0	0.0	
合計	0.0	0.0	0.0	0.0	0.0	0.0	0.0	0.0	0.0	0.0	0.0	0.0	0.0	0.0	0.0	0.0	0.0	0.0	0.0	0.0	

水系名：淀川　　河川名：桂川　　流量規模：1/5　　当面整備河道：資産＋10%　　（単位：百万円）

氾濫ブロック	一般資産被害額							農作物被害額			公共土木施設等被害額	営業停止損失	家屋における応急対策費用			行政における応急対策費用	事業所における応急対策費用	その他の間接被害	小計	合計	備考
	家屋	家庭用品	事業所資産		農漁家資産		小計	水稲	畑作物	小計			清掃労働対価	代替活動等	小計						
			償却	在庫	償却	在庫															
KR	0.0	0.0	0.0	0.0	0.0	0.0	0.0	0.0	0.0	0.0	0.0	0.0	0.0	0.0	0.0	0.0	0.0	0.0	0.0	0.0	
KL	8,577.1	3,693.5	4,865.3	1,318.3	3.1	2.7	18,460.0	14.8	4.6	19.4	14,389.5	1,359.6	344.1	223.0	567.1	209.2	133.6	0.0	2,269.5	35,138.4	
合計	8,577.1	3,693.5	4,865.3	1,318.3	3.1	2.7	18,460.0	14.8	4.6	19.4	14,389.5	1,359.6	344.1	223.0	567.1	209.2	133.6	0.0	2,269.5	35,138.4	

水系名：淀川　　河川名：桂川　　流量規模：1/10　　当面整備河道：資産＋10%　　（単位：百万円）

氾濫ブロック	一般資産被害額							農作物被害額			公共土木施設等被害額	営業停止損失	家屋における応急対策費用			行政における応急対策費用	事業所における応急対策費用	その他の間接被害	小計	合計	備考
	家屋	家庭用品	事業所資産		農漁家資産		小計	水稲	畑作物	小計			清掃労働対価	代替活動等	小計						
			償却	在庫	償却	在庫															
KR	26,409.0	10,391.6	5,793.6	2,587.5	3.9	3.0	45,188.6	35.6	0.0	35.6	35,239.5	2,156.9	881.1	548.7	1,429.8	588.5	258.7	0.0	4,433.9	84,897.6	
KL	28,703.7	19,593.4	15,208.0	4,909.9	13.5	10.6	68,439.1	17.5	6.4	23.9	51,541.0	4,580.6	1,353.6	874.1	2,227.7	1,109.7	592.7	0.0	8,510.7	128,514.7	
合計	55,112.7	29,985.0	21,001.6	7,497.4	17.4	13.6	113,627.7	53.1	6.4	59.5	86,780.5	6,737.5	2,234.7	1,422.8	3,657.5	1,698.2	851.4	0.0	12,944.6	213,412.3	

水系名：淀川　　河川名：桂川　　流量規模：1/20　　当面整備河道：資産＋10%　　（単位：百万円）

氾濫ブロック	一般資産被害額							農作物被害額			公共土木施設等被害額	営業停止損失	家屋における応急対策費用			行政における応急対策費用	事業所における応急対策費用	その他の間接被害	小計	合計	備考
	家屋	家庭用品	事業所資産		農漁家資産		小計	水稲	畑作物	小計			清掃労働対価	代替活動等	小計						
			償却	在庫	償却	在庫															
KR	134,412.4	90,102.3	32,898.3	15,839.0	65.6	44.6	273,362.2	63.4	0.0	63.4	205,316.8	10,754.3	5,158.2	2,980.1	8,138.3	5,103.0	2,142.0	0.0	26,137.6	504,880.0	
KL	95,841.0	69,814.5	54,687.4	21,402.5	64.4	41.3	241,851.1	25.7	9.7	35.4	180,507.5	17,054.6	4,384.2	2,552.9	6,937.1	3,954.1	3,230.5	0.0	31,176.3	453,570.3	
合計	230,253.4	159,916.8	87,585.7	37,241.5	130.0	85.9	515,213.3	89.1	9.7	98.8	385,824.3	27,808.9	9,542.4	5,533.0	15,075.4	9,057.1	5,372.5	0.0	57,313.9	958,450.3	

水系名：淀川　　河川名：桂川　　流量規模：1/30　　当面整備河道：資産＋10%　　（単位：百万円）

氾濫ブロック	一般資産被害額							農作物被害額			公共土木施設等被害額	営業停止損失	家屋における応急対策費用			行政における応急対策費用	事業所における応急対策費用	その他の間接被害	小計	合計	備考
	家屋	家庭用品	事業所資産		農漁家資産		小計	水稲	畑作物	小計			清掃労働対価	代替活動等	小計						
			償却	在庫	償却	在庫															
KR	171,225.1	106,538.2	42,537.5	21,786.7	90.0	56.3	342,233.8	68.6	0.0	68.6	256,602.5	14,715.8	6,826.5	3,668.5	10,495.0	6,033.9	3,056.6	0.0	34,301.3	633,206.2	
KL	124,078.7	86,462.1	66,775.6	27,613.7	88.4	53.2	305,071.7	26.2	13.8	40.0	227,461.9	22,019.4	5,755.4	3,171.8	8,927.2	4,896.9	4,422.5	0.0	40,266.0	572,839.6	
合計	295,303.8	193,000.3	109,313.1	49,400.4	178.4	109.5	647,305.5	94.8	13.8	108.6	484,064.4	36,735.2	12,581.9	6,840.3	19,422.2	10,930.8	7,479.1	0.0	74,567.3	1,206,045.8	

水系名：淀川　　河川名：桂川　　流量規模：1/50　　当面整備河道：資産＋10%　　（単位：百万円）

氾濫ブロック	一般資産被害額							農作物被害額			公共土木施設等被害額	営業停止損失	家屋における応急対策費用			行政における応急対策費用	事業所における応急対策費用	その他の間接被害	小計	合計	備考
	家屋	家庭用品	事業所資産		農漁家資産		小計	水稲	畑作物	小計			清掃労働対価	代替活動等	小計						
			償却	在庫	償却	在庫															
KR	202,799.0	122,071.6	48,757.2	25,357.0	115.3	66.5	399,166.6	71.3	0.0	71.3	298,922.5	18,084.1	8,610.2	4,418.3	13,028.5	6,913.7	4,097.1	0.0	42,123.4	740,283.8	
KL	149,930.4	100,747.3	76,523.1	32,701.6	122.8	66.1	360,091.3	26.3	15.7	42.0	268,286.5	28,634.3	7,787.4	3,979.6	11,767.0	5,705.9	6,342.3	0.0	52,449.5	680,869.3	
合計	352,729.4	222,818.9	125,280.3	58,058.6	238.1	132.6	759,257.9	97.6	15.7	113.3	567,209.0	46,718.4	16,397.6	8,397.9	24,795.5	12,619.6	10,439.4	0.0	94,572.9	1,421,153.1	

水系名：淀川　　河川名：桂川　　流量規模：1/80　　当面整備河道：資産＋10%　　（単位：百万円）

氾濫ブロック	一般資産被害額							農作物被害額			公共土木施設等被害額	営業停止損失	家屋における応急対策費用			行政における応急対策費用	事業所における応急対策費用	その他の間接被害	小計	合計	備考
	家屋	家庭用品	事業所資産		農漁家資産		小計	水稲	畑作物	小計			清掃労働対価	代替活動等	小計						
			償却	在庫	償却	在庫															
KR	232,835.7	136,157.4	54,626.6	28,755.4	139.7	75.1	452,589.9	73.2	0.0	73.2	338,616.0	22,170.0	10,568.6	5,222.9	15,791.5	7,711.5	5,361.4	0.0	51,034.4	842,313.5	
KL	173,773.0	113,423.9	84,606.3	36,848.4	148.8	76.0	408,876.4	26.3	15.7	42.0	304,485.2	35,109.1	9,993.4	4,861.4	14,854.8	6,423.9	8,282.0	0.0	64,669.8	778,073.4	
合計	406,608.7	249,581.3	139,232.9	65,603.8	288.5	151.1	861,466.3	99.5	15.7	115.2	643,101.2	57,279.1	20,562.0	10,084.3	30,646.3	14,135.4	13,643.4	0.0	115,704.2	1,620,386.9	

水系名：淀川　　河川名：桂川　　流量規模：1/100　　当面整備河道：資産＋10%　　（単位：百万円）

氾濫ブロック	一般資産被害額							農作物被害額			公共土木施設等被害額	営業停止損失	家屋における応急対策費用			行政における応急対策費用	事業所における応急対策費用	その他の間接被害	小計	合計	備考
	家屋	家庭用品	事業所資産		農漁家資産		小計	水稲	畑作物	小計			清掃労働対価	代替活動等	小計						
			償却	在庫	償却	在庫															
KR	246,238.7	141,745.5	57,430.9	30,467.8	151.6	79.3	476,113.8	74.8	0.0	74.8	356,164.4	24,360.0	11,608.8	5,631.4	17,240.2	8,028.0	5,971.6	0.0	55,599.8	887,952.8	
KL	186,841.6	119,020.2	88,665.5	38,872.9	164.1	82.2	433,646.5	26.4	17.0	43.4	322,878.1	38,645.7	11,036.8	5,265.9	16,302.7	6,740.9	9,378.9	0.0	71,068.2	827,636.2	
合計	433,080.3	260,765.7	146,096.4	69,340.7	315.7	161.5	909,760.3	101.2	17.0	118.2	679,042.5	63,005.7	22,645.6	10,897.3	33,542.9	14,768.9	15,350.5	0.0	126,668.0	1,715,589.0	

水系名：淀川　　河川名：桂川　　流量規模：1/150　　当面整備河道：資産＋10%　　（単位：百万円）

氾濫ブロック	一般資産被害額							農作物被害額			公共土木施設等被害額	営業停止損失	家屋における応急対策費用			行政における応急対策費用	事業所における応急対策費用	その他の間接被害	小計	合計	備考
	家屋	家庭用品	事業所資産		農漁家資産		小計	水稲	畑作物	小計			清掃労働対価	代替活動等	小計						
			償却	在庫	償却	在庫															
KR	268,818.7	150,799.2	61,780.4	33,300.1	169.5	85.3	514,953.2	76.9	0.0	76.9	385,081.4	27,319.5	13,151.2	6,223.1	19,374.3	8,540.7	6,915.1	0.0	62,149.6	962,261.1	
KL	210,987.8	128,162.1	95,115.4	42,249.6	191.0	94.4	476,800.3	27.1	18.0	45.1	354,938.3	44,991.5	12,953.4	6,002.8	18,956.2	7,258.7	11,474.8	0.0	82,681.2	914,464.9	
合計	479,806.5	278,961.3	156,895.8	75,549.7	360.5	179.7	991,753.5	104.0	18.0	122.0	740,019.7	72,311.0	26,104.6	12,225.9	38,330.5	15,799.4	18,389.9	0.0	144,830.8	1,876,726.0	

様式－３　　被害額

水系名：淀川　　河川名：桂川　　流量規模：1/2　　当面整備河道：資産－10%　　（単位：百万円）

氾濫ブロック	一般資産被害額							農作物被害額			公共土木施設等被害額	営業停止損失	家屋における応急対策費用			行政における応急対策費用	事業所における応急対策費用	その他の間接被害	小計	合計	備考
	家屋	家庭用品	事業所資産		農漁家資産		小計	水稲	畑作物	小計			清掃労働対価	代替活動等	小計						
			償却	在庫	償却	在庫															
KR	0.0	0.0	0.0	0.0	0.0	0.0	0.0	0.0	0.0	0.0	0.0	0.0	0.0	0.0	0.0	0.0	0.0	0.0	0.0	0.0	
KL	0.0	0.0	0.0	0.0	0.0	0.0	0.0	0.0	0.0	0.0	0.0	0.0	0.0	0.0	0.0	0.0	0.0	0.0	0.0	0.0	
合計	0.0	0.0	0.0	0.0	0.0	0.0	0.0	0.0	0.0	0.0	0.0	0.0	0.0	0.0	0.0	0.0	0.0	0.0	0.0	0.0	

水系名：淀川　　河川名：桂川　　流量規模：1/5　　当面整備河道：資産－10%　　（単位：百万円）

氾濫ブロック	一般資産被害額							農作物被害額			公共土木施設等被害額	営業停止損失	家屋における応急対策費用			行政における応急対策費用	事業所における応急対策費用	その他の間接被害	小計	合計	備考
	家屋	家庭用品	事業所資産		農漁家資産		小計	水稲	畑作物	小計			清掃労働対価	代替活動等	小計						
			償却	在庫	償却	在庫															
KR	0.0	0.0	0.0	0.0	0.0	0.0	0.0	0.0	0.0	0.0	0.0	0.0	0.0	0.0	0.0	0.0	0.0	0.0	0.0	0.0	
KL	7,017.6	3,022.0	3,980.7	1,078.6	2.6	2.2	15,103.7	12.1	3.8	15.9	11,773.2	1,359.6	344.1	223.0	567.1	209.2	133.6	0.0	2,269.5	29,162.3	
合計	7,017.6	3,022.0	3,980.7	1,078.6	2.6	2.2	15,103.7	12.1	3.8	15.9	11,773.2	1,359.6	344.1	223.0	567.1	209.2	133.6	0.0	2,269.5	29,162.3	

水系名：淀川　　河川名：桂川　　流量規模：1/10　　当面整備河道：資産－10%　　（単位：百万円）

氾濫ブロック	一般資産被害額							農作物被害額			公共土木施設等被害額	営業停止損失	家屋における応急対策費用			行政における応急対策費用	事業所における応急対策費用	その他の間接被害	小計	合計	備考
	家屋	家庭用品	事業所資産		農漁家資産		小計	水稲	畑作物	小計			清掃労働対価	代替活動等	小計						
			償却	在庫	償却	在庫															
KR	21,607.3	8,502.2	4,740.2	2,117.1	3.2	2.5	36,972.5	29.2	0.0	29.2	28,832.3	2,156.9	881.1	548.7	1,429.8	588.5	258.7	0.0	4,433.9	70,267.9	
KL	23,484.9	16,031.0	12,442.9	4,017.2	11.0	8.7	55,995.7	14.3	5.2	19.5	42,169.9	4,580.6	1,353.6	874.1	2,227.7	1,109.7	592.7	0.0	8,510.7	106,695.8	
合計	45,092.2	24,533.2	17,183.1	6,134.3	14.2	11.2	92,968.2	43.5	5.2	48.7	71,002.2	6,737.5	2,234.7	1,422.8	3,657.5	1,698.2	851.4	0.0	12,944.6	176,963.7	

水系名：淀川　　河川名：桂川　　流量規模：1/20　　当面整備河道：資産－10%　　（単位：百万円）

氾濫ブロック	一般資産被害額							農作物被害額			公共土木施設等被害額	営業停止損失	家屋における応急対策費用			行政における応急対策費用	事業所における応急対策費用	その他の間接被害	小計	合計	備考
	家屋	家庭用品	事業所資産		農漁家資産		小計	水稲	畑作物	小計			清掃労働対価	代替活動等	小計						
			償却	在庫	償却	在庫															
KR	109,973.8	73,720.1	26,916.8	12,959.2	53.7	36.5	223,660.1	51.8	0.0	51.8	167,986.5	10,754.3	5,158.2	2,980.1	8,138.3	5,103.0	2,142.0	0.0	26,137.6	417,836.0	
KL	78,415.3	57,121.0	44,744.2	17,511.1	52.7	33.8	197,878.1	21.0	7.9	28.9	147,688.0	17,054.6	4,384.2	2,552.9	6,937.1	3,954.1	3,230.5	0.0	31,176.3	376,771.3	
合計	188,389.1	130,841.1	71,661.0	30,470.3	106.4	70.3	421,538.2	72.8	7.9	80.7	315,674.5	27,808.9	9,542.4	5,533.0	15,075.4	9,057.1	5,372.5	0.0	57,313.9	794,607.3	

水系名：淀川　　河川名：桂川　　流量規模：1/30　　当面整備河道：資産－10%　　（単位：百万円）

氾濫ブロック	一般資産被害額							農作物被害額			公共土木施設等被害額	営業停止損失	家屋における応急対策費用			行政における応急対策費用	事業所における応急対策費用	その他の間接被害	小計	合計	備考
	家屋	家庭用品	事業所資産		農漁家資産		小計	水稲	畑作物	小計			清掃労働対価	代替活動等	小計						
			償却	在庫	償却	在庫															
KR	140,093.3	87,167.6	34,803.4	17,825.5	73.6	46.1	280,009.5	56.1	0.0	56.1	209,947.5	14,715.8	6,826.5	3,668.5	10,495.0	6,033.9	3,056.6	0.0	34,301.3	524,314.4	
KL	101,519.0	70,741.7	54,634.6	22,593.0	72.3	43.6	249,604.2	21.4	11.3	32.7	186,105.2	22,019.4	5,755.4	3,171.8	8,927.2	4,896.9	4,422.5	0.0	40,266.0	476,008.1	
合計	241,612.3	157,909.3	89,438.0	40,418.5	145.9	89.7	529,613.7	77.5	11.3	88.8	396,052.7	36,735.2	12,581.9	6,840.3	19,422.2	10,930.8	7,479.1	0.0	74,567.3	1,000,322.5	

水系名：淀川　　河川名：桂川　　流量規模：1/50　　当面整備河道：資産－10%　　（単位：百万円）

氾濫ブロック	一般資産被害額							農作物被害額			公共土木施設等被害額	営業停止損失	家屋における応急対策費用			行政における応急対策費用	事業所における応急対策費用	その他の間接被害	小計	合計	備考
	家屋	家庭用品	事業所資産		農漁家資産		小計	水稲	畑作物	小計			清掃労働対価	代替活動等	小計						
			償却	在庫	償却	在庫															
KR	165,926.5	99,876.8	39,892.3	20,746.6	94.4	54.4	326,591.0	58.4	0.0	58.4	244,573.0	18,084.1	8,610.2	4,418.3	13,028.5	6,913.7	4,097.1	0.0	42,123.4	613,345.8	
KL	122,670.3	82,429.6	62,609.8	26,755.8	100.5	54.1	294,620.1	21.5	12.8	34.3	219,507.2	28,634.3	7,787.4	3,979.6	11,767.0	5,705.9	6,342.3	0.0	52,449.5	566,611.1	
合計	288,596.8	182,306.4	102,502.1	47,502.4	194.9	108.5	621,211.1	79.9	12.8	92.7	464,080.2	46,718.4	16,397.6	8,397.9	24,795.5	12,619.6	10,439.4	0.0	94,572.9	1,179,956.9	

水系名：淀川　　河川名：桂川　　流量規模：1/80　　当面整備河道：資産－10%　　（単位：百万円）

氾濫ブロック	一般資産被害額							農作物被害額			公共土木施設等被害額	営業停止損失	家屋における応急対策費用			行政における応急対策費用	事業所における応急対策費用	その他の間接被害	小計	合計	備考
	家屋	家庭用品	事業所資産		農漁家資産		小計	水稲	畑作物	小計			清掃労働対価	代替活動等	小計						
			償却	在庫	償却	在庫															
KR	190,501.9	111,401.5	44,694.5	23,527.2	114.3	61.4	370,300.8	59.9	0.0	59.9	277,049.5	22,170.0	10,568.6	5,222.9	15,791.5	7,711.5	5,361.4	0.0	51,034.4	698,444.6	
KL	142,177.9	92,801.4	69,223.4	30,148.7	121.7	62.2	334,535.3	21.5	12.8	34.3	249,124.2	35,109.1	9,993.4	4,861.4	14,854.8	6,423.9	8,282.0	0.0	64,669.8	648,363.6	
合計	332,679.8	204,202.9	113,917.9	53,675.9	236.0	123.6	704,836.1	81.4	12.8	94.2	526,173.7	57,279.1	20,562.0	10,084.3	30,646.3	14,135.4	13,643.4	0.0	115,704.2	1,346,808.2	

水系名：淀川　　河川名：桂川　　流量規模：1/100　　当面整備河道：資産－10%

（単位：百万円）

氾濫ブロック	一般資産被害額							農作物被害額			公共土木施設等被害額	営業停止損失	家屋における応急対策費用			行政における応急対策費用	事業所における応急対策費用	その他の間接被害	小計	合計	備考
	家屋	家庭用品	事業所資産		農漁家資産		小計	水稲	畑作物	小計			清掃労働対価	代替活動等	小計						
			償却	在庫	償却	在庫															
KR	201,468.0	115,973.6	46,988.9	24,928.2	124.0	64.9	389,547.6	61.2	0.0	61.2	291,407.3	24,360.0	11,608.8	5,631.4	17,240.2	8,028.0	5,971.6	0.0	55,599.8	736,615.9	
KL	152,870.4	97,380.2	72,544.5	31,805.1	134.3	67.2	354,801.7	21.6	13.9	35.5	264,173.0	38,645.7	11,036.8	5,265.9	16,302.7	6,740.9	9,378.9	0.0	71,068.2	690,078.4	
合計	354,338.4	213,353.8	119,533.4	56,733.3	258.3	132.1	744,349.3	82.8	13.9	96.7	555,580.3	63,005.7	22,645.6	10,897.3	33,542.9	14,768.9	15,350.5	0.0	126,668.0	1,426,694.3	

水系名：淀川　　河川名：桂川　　流量規模：1/150　　当面整備河道：資産－10%

（単位：百万円）

氾濫ブロック	一般資産被害額							農作物被害額			公共土木施設等被害額	営業停止損失	家屋における応急対策費用			行政における応急対策費用	事業所における応急対策費用	その他の間接被害	小計	合計	備考
	家屋	家庭用品	事業所資産		農漁家資産		小計	水稲	畑作物	小計			清掃労働対価	代替活動等	小計						
			償却	在庫	償却	在庫															
KR	219,942.6	123,381.2	50,547.6	27,245.5	138.7	69.8	421,325.4	62.9	0.0	62.9	315,066.6	27,319.5	13,151.2	6,223.1	19,374.3	8,540.7	6,915.1	0.0	62,149.6	798,604.5	
KL	172,626.4	104,859.9	77,821.7	34,567.8	156.3	77.2	390,109.3	22.1	14.8	36.9	290,404.1	44,991.5	12,953.4	6,002.8	18,956.2	7,258.7	11,474.8	0.0	82,681.2	763,231.5	
合計	392,569.0	228,241.1	128,369.3	61,813.3	295.0	147.0	811,434.7	85.0	14.8	99.8	605,470.7	72,311.0	26,104.6	12,225.9	38,330.5	15,799.4	18,389.9	0.0	144,830.8	1,561,836.0	

様式－３　　被害額

水系名：淀川　　河川名：桂川　　流量規模：1/2　　変更整備計画河道　　（単位：百万円）

氾濫ブロック	一般資産被害額							農作物被害額			公共土木施設等被害額	営業停止損失	家屋における応急対策費用			行政における応急対策費用	事業所における応急対策費用	その他の間接被害	小計	合計	備考
	家屋	家庭用品	事業所資産		農漁家資産		小計	水稲	畑作物	小計			清掃労働対価	代替活動等	小計						
			償却	在庫	償却	在庫															
KR	0.0	0.0	0.0	0.0	0.0	0.0	0.0	0.0	0.0	0.0	0.0	0.0	0.0	0.0	0.0	0.0	0.0	0.0	0.0	0.0	
KL	0.0	0.0	0.0	0.0	0.0	0.0	0.0	0.0	0.0	0.0	0.0	0.0	0.0	0.0	0.0	0.0	0.0	0.0	0.0	0.0	
合計	0.0	0.0	0.0	0.0	0.0	0.0	0.0	0.0	0.0	0.0	0.0	0.0	0.0	0.0	0.0	0.0	0.0	0.0	0.0	0.0	

水系名：淀川　　河川名：桂川　　流量規模：1/5　　変更整備計画河道　　（単位：百万円）

氾濫ブロック	一般資産被害額							農作物被害額			公共土木施設等被害額	営業停止損失	家屋における応急対策費用			行政における応急対策費用	事業所における応急対策費用	その他の間接被害	小計	合計	備考
	家屋	家庭用品	事業所資産		農漁家資産		小計	水稲	畑作物	小計			清掃労働対価	代替活動等	小計						
			償却	在庫	償却	在庫															
KR	0.0	0.0	0.0	0.0	0.0	0.0	0.0	0.0	0.0	0.0	0.0	0.0	0.0	0.0	0.0	0.0	0.0	0.0	0.0	0.0	
KL	0.0	0.0	0.0	0.0	0.0	0.0	0.0	0.0	0.0	0.0	0.0	0.0	0.0	0.0	0.0	0.0	0.0	0.0	0.0	0.0	
合計	0.0	0.0	0.0	0.0	0.0	0.0	0.0	0.0	0.0	0.0	0.0	0.0	0.0	0.0	0.0	0.0	0.0	0.0	0.0	0.0	

水系名：淀川　　河川名：桂川　　流量規模：1/10　　変更整備計画河道　　（単位：百万円）

氾濫ブロック	一般資産被害額							農作物被害額			公共土木施設等被害額	営業停止損失	家屋における応急対策費用			行政における応急対策費用	事業所における応急対策費用	その他の間接被害	小計	合計	備考
	家屋	家庭用品	事業所資産		農漁家資産		小計	水稲	畑作物	小計			清掃労働対価	代替活動等	小計						
			償却	在庫	償却	在庫															
KR	0.0	0.0	0.0	0.0	0.0	0.0	0.0	0.0	0.0	0.0	0.0	0.0	0.0	0.0	0.0	0.0	0.0	0.0	0.0	0.0	
KL	0.0	0.0	0.0	0.0	0.0	0.0	0.0	0.0	0.0	0.0	0.0	0.0	0.0	0.0	0.0	0.0	0.0	0.0	0.0	0.0	
合計	0.0	0.0	0.0	0.0	0.0	0.0	0.0	0.0	0.0	0.0	0.0	0.0	0.0	0.0	0.0	0.0	0.0	0.0	0.0	0.0	

水系名：淀川　　河川名：桂川　　流量規模：1/20　　変更整備計画河道　　（単位：百万円）

氾濫ブロック	一般資産被害額							農作物被害額			公共土木施設等被害額	営業停止損失	家屋における応急対策費用			行政における応急対策費用	事業所における応急対策費用	その他の間接被害	小計	合計	備考
	家屋	家庭用品	事業所資産		農漁家資産		小計	水稲	畑作物	小計			清掃労働対価	代替活動等	小計						
			償却	在庫	償却	在庫															
KR	0.0	0.0	0.0	0.0	0.0	0.0	0.0	0.0	0.0	0.0	0.0	0.0	0.0	0.0	0.0	0.0	0.0	0.0	0.0	0.0	
KL	0.0	0.0	0.0	0.0	0.0	0.0	0.0	0.0	0.0	0.0	0.0	0.0	0.0	0.0	0.0	0.0	0.0	0.0	0.0	0.0	
合計	0.0	0.0	0.0	0.0	0.0	0.0	0.0	0.0	0.0	0.0	0.0	0.0	0.0	0.0	0.0	0.0	0.0	0.0	0.0	0.0	

水系名：淀川　　河川名：桂川　　流量規模：1/30　　変更整備計画河道　　（単位：百万円）

氾濫ブロック	一般資産被害額							農作物被害額			公共土木施設等被害額	営業停止損失	家屋における応急対策費用			行政における応急対策費用	事業所における応急対策費用	その他の間接被害	小計	合計	備考
	家屋	家庭用品	事業所資産		農漁家資産		小計	水稲	畑作物	小計			清掃労働対価	代替活動等	小計						
			償却	在庫	償却	在庫															
KR	0.0	0.0	0.0	0.0	0.0	0.0	0.0	0.0	0.0	0.0	0.0	0.0	0.0	0.0	0.0	0.0	0.0	0.0	0.0	0.0	
KL	2,396.2	595.1	433.9	128.1	1.8	1.5	3,556.5	8.1	3.4	11.5	3,024.6	221.9	127.2	71.2	198.3	37.1	25.1	0.0	482.4	7,075.0	
合計	2,396.2	595.1	433.9	128.1	1.8	1.5	3,556.5	8.1	3.4	11.5	3,024.6	221.9	127.2	71.2	198.3	37.1	25.1	0.0	482.4	7,075.0	

水系名：淀川　　河川名：桂川　　流量規模：1/50　　変更整備計画河道　　（単位：百万円）

氾濫ブロック	一般資産被害額							農作物被害額			公共土木施設等被害額	営業停止損失	家屋における応急対策費用			行政における応急対策費用	事業所における応急対策費用	その他の間接被害	小計	合計	備考
	家屋	家庭用品	事業所資産		農漁家資産		小計	水稲	畑作物	小計			清掃労働対価	代替活動等	小計						
			償却	在庫	償却	在庫															
KR	3,270.7	1,437.5	214.1	83.4	0.1	0.1	5,005.8	0.0	0.0	0.0	3,714.3	196.4	325.3	180.3	505.5	89.5	56.1	0.0	847.6	9,567.7	
KL	6,341.1	2,768.1	3,101.6	851.2	1.5	1.3	13,064.8	11.8	3.8	15.6	10,286.7	1,049.0	369.6	221.2	590.9	172.4	98.2	0.0	1,910.5	25,277.6	
合計	9,611.8	4,205.6	3,315.6	934.6	1.6	1.4	18,070.6	11.8	3.8	15.6	14,001.0	1,245.4	694.9	401.5	1,096.4	262.0	154.4	0.0	2,758.1	34,845.3	

水系名：淀川　　河川名：桂川　　流量規模：1/80　　変更整備計画河道　　（単位：百万円）

氾濫ブロック	一般資産被害額							農作物被害額			公共土木施設等被害額	営業停止損失	家屋における応急対策費用			行政における応急対策費用	事業所における応急対策費用	その他の間接被害	小計	合計	備考
	家屋	家庭用品	事業所資産		農漁家資産		小計	水稲	畑作物	小計			清掃労働対価	代替活動等	小計						
			償却	在庫	償却	在庫															
KR	24,757.8	9,864.3	5,532.3	2,462.2	3.7	2.9	42,623.2	32.5	0.0	32.5	33,188.7	2,227.5	906.1	566.1	1,472.2	614.5	270.3	0.0	4,584.6	80,429.1	
KL	20,508.4	11,971.9	13,542.4	4,372.2	8.6	7.1	50,410.6	15.8	5.0	20.8	38,086.7	4,372.4	986.8	655.5	1,642.3	745.8	503.6	0.0	7,264.1	95,782.2	
合計	45,266.2	21,836.3	19,074.6	6,834.5	12.3	10.0	93,033.9	48.4	5.0	53.3	71,275.4	6,600.0	1,892.9	1,221.6	3,114.5	1,360.4	773.9	0.0	11,848.7	176,211.3	

水系名：淀川　　河川名：桂川　　流量規模：1/100　　変更整備計画河道

（単位：百万円）

氾濫ブロック	一般資産被害額							農作物被害額			公共土木施設等被害額	営業停止損失	家屋における応急対策費用			行政における応急対策費用	事業所における応急対策費用	その他の間接被害	小計	合計	備考
	家屋	家庭用品	事業所資産		農漁家資産		小計	水稲	畑作物	小計			清掃労働対価	代替活動等	小計						
			償却	在庫	償却	在庫															
KR	68,296.8	46,163.2	14,876.7	6,810.2	24.0	19.2	136,190.1	48.0	0.0	48.0	103,049.7	5,392.4	2,624.0	1,795.2	4,419.2	2,876.0	863.1	0.0	13,550.6	252,838.4	
KL	36,181.5	25,087.6	22,327.1	7,689.7	18.6	14.7	91,319.2	16.5	6.7	23.1	68,453.0	7,165.1	1,625.8	1,116.3	2,742.1	1,563.0	977.6	0.0	12,447.7	172,243.0	
合計	104,478.3	71,250.8	37,203.8	14,499.8	42.6	33.8	227,509.2	64.5	6.7	71.2	171,502.7	12,557.5	4,249.8	2,911.5	7,161.3	4,438.9	1,840.7	0.0	25,998.3	425,081.4	

水系名：淀川　　河川名：桂川　　流量規模：1/150　　変更整備計画河道

（単位：百万円）

氾濫ブロック	一般資産被害額							農作物被害額			公共土木施設等被害額	営業停止損失	家屋における応急対策費用			行政における応急対策費用	事業所における応急対策費用	その他の間接被害	小計	合計	備考
	家屋	家庭用品	事業所資産		農漁家資産		小計	水稲	畑作物	小計			清掃労働対価	代替活動等	小計						
			償却	在庫	償却	在庫															
KR	121,999.5	82,057.2	29,652.4	14,273.0	60.0	40.8	248,082.9	57.1	0.0	57.1	186,305.4	10,636.7	5,175.2	2,985.8	8,160.9	5,112.1	2,136.6	0.0	26,046.4	460,491.8	
KL	73,867.0	54,093.4	43,139.8	16,295.2	48.0	31.7	187,475.0	21.2	7.8	29.0	140,028.0	14,479.4	3,657.3	2,208.3	5,865.7	3,370.0	2,627.2	0.0	26,342.3	353,874.3	
合計	195,866.5	136,150.6	72,792.2	30,568.2	108.0	72.4	435,557.9	78.3	7.8	86.1	326,333.5	25,116.1	8,832.5	5,194.1	14,026.6	8,482.2	4,763.8	0.0	52,388.6	814,366.1	

様式－３　　被害額

水系名：淀川　　河川名：桂川　　流量規模：1/2　　変更整備計画河道：資産＋10%　　（単位：百万円）

氾濫ブロック	一般資産被害額							農作物被害額			公共土木施設等被害額	営業停止損失	家屋における応急対策費用			行政における応急対策費用	事業所における応急対策費用	その他の間接被害	小計	合計	備考
	家屋	家庭用品	事業所資産		農漁家資産		小計	水稲	畑作物	小計			清掃労働対価	代替活動等	小計						
			償却	在庫	償却	在庫															
KR	0.0	0.0	0.0	0.0	0.0	0.0	0.0	0.0	0.0	0.0	0.0	0.0	0.0	0.0	0.0	0.0	0.0	0.0	0.0	0.0	
KL	0.0	0.0	0.0	0.0	0.0	0.0	0.0	0.0	0.0	0.0	0.0	0.0	0.0	0.0	0.0	0.0	0.0	0.0	0.0	0.0	
合計	0.0	0.0	0.0	0.0	0.0	0.0	0.0	0.0	0.0	0.0	0.0	0.0	0.0	0.0	0.0	0.0	0.0	0.0	0.0	0.0	

水系名：淀川　　河川名：桂川　　流量規模：1/5　　変更整備計画河道：資産＋10%　　（単位：百万円）

氾濫ブロック	一般資産被害額							農作物被害額			公共土木施設等被害額	営業停止損失	家屋における応急対策費用			行政における応急対策費用	事業所における応急対策費用	その他の間接被害	小計	合計	備考
	家屋	家庭用品	事業所資産		農漁家資産		小計	水稲	畑作物	小計			清掃労働対価	代替活動等	小計						
			償却	在庫	償却	在庫															
KR	0.0	0.0	0.0	0.0	0.0	0.0	0.0	0.0	0.0	0.0	0.0	0.0	0.0	0.0	0.0	0.0	0.0	0.0	0.0	0.0	
KL	0.0	0.0	0.0	0.0	0.0	0.0	0.0	0.0	0.0	0.0	0.0	0.0	0.0	0.0	0.0	0.0	0.0	0.0	0.0	0.0	
合計	0.0	0.0	0.0	0.0	0.0	0.0	0.0	0.0	0.0	0.0	0.0	0.0	0.0	0.0	0.0	0.0	0.0	0.0	0.0	0.0	

水系名：淀川　　河川名：桂川　　流量規模：1/10　　変更整備計画河道：資産＋10%　　（単位：百万円）

氾濫ブロック	一般資産被害額							農作物被害額			公共土木施設等被害額	営業停止損失	家屋における応急対策費用			行政における応急対策費用	事業所における応急対策費用	その他の間接被害	小計	合計	備考
	家屋	家庭用品	事業所資産		農漁家資産		小計	水稲	畑作物	小計			清掃労働対価	代替活動等	小計						
			償却	在庫	償却	在庫															
KR	0.0	0.0	0.0	0.0	0.0	0.0	0.0	0.0	0.0	0.0	0.0	0.0	0.0	0.0	0.0	0.0	0.0	0.0	0.0	0.0	
KL	0.0	0.0	0.0	0.0	0.0	0.0	0.0	0.0	0.0	0.0	0.0	0.0	0.0	0.0	0.0	0.0	0.0	0.0	0.0	0.0	
合計	0.0	0.0	0.0	0.0	0.0	0.0	0.0	0.0	0.0	0.0	0.0	0.0	0.0	0.0	0.0	0.0	0.0	0.0	0.0	0.0	

水系名：淀川　　河川名：桂川　　流量規模：1/20　　変更整備計画河道：資産＋10%　　（単位：百万円）

氾濫ブロック	一般資産被害額							農作物被害額			公共土木施設等被害額	営業停止損失	家屋における応急対策費用			行政における応急対策費用	事業所における応急対策費用	その他の間接被害	小計	合計	備考
	家屋	家庭用品	事業所資産		農漁家資産		小計	水稲	畑作物	小計			清掃労働対価	代替活動等	小計						
			償却	在庫	償却	在庫															
KR	0.0	0.0	0.0	0.0	0.0	0.0	0.0	0.0	0.0	0.0	0.0	0.0	0.0	0.0	0.0	0.0	0.0	0.0	0.0	0.0	
KL	0.0	0.0	0.0	0.0	0.0	0.0	0.0	0.0	0.0	0.0	0.0	0.0	0.0	0.0	0.0	0.0	0.0	0.0	0.0	0.0	
合計	0.0	0.0	0.0	0.0	0.0	0.0	0.0	0.0	0.0	0.0	0.0	0.0	0.0	0.0	0.0	0.0	0.0	0.0	0.0	0.0	

水系名：淀川　　河川名：桂川　　流量規模：1/30　　変更整備計画河道：資産＋10%　　（単位：百万円）

氾濫ブロック	一般資産被害額							農作物被害額			公共土木施設等被害額	営業停止損失	家屋における応急対策費用			行政における応急対策費用	事業所における応急対策費用	その他の間接被害	小計	合計	備考
	家屋	家庭用品	事業所資産		農漁家資産		小計	水稲	畑作物	小計			清掃労働対価	代替活動等	小計						
			償却	在庫	償却	在庫															
KR	0.0	0.0	0.0	0.0	0.0	0.0	0.0	0.0	0.0	0.0	0.0	0.0	0.0	0.0	0.0	0.0	0.0	0.0	0.0	0.0	
KL	2,635.8	654.6	477.3	140.9	1.9	1.7	3,912.2	8.9	3.7	12.6	3,327.0	221.9	127.2	71.2	198.4	37.1	25.1	0.0	482.5	7,734.3	
合計	2,635.8	654.6	477.3	140.9	1.9	1.7	3,912.2	8.9	3.7	12.6	3,327.0	221.9	127.2	71.2	198.4	37.1	25.1	0.0	482.5	7,734.3	

水系名：淀川　　河川名：桂川　　流量規模：1/50　　変更整備計画河道：資産＋10%　　（単位：百万円）

氾濫ブロック	一般資産被害額							農作物被害額			公共土木施設等被害額	営業停止損失	家屋における応急対策費用			行政における応急対策費用	事業所における応急対策費用	その他の間接被害	小計	合計	備考
	家屋	家庭用品	事業所資産		農漁家資産		小計	水稲	畑作物	小計			清掃労働対価	代替活動等	小計						
			償却	在庫	償却	在庫															
KR	3,597.8	1,581.2	235.5	91.7	0.1	0.1	5,506.4	0.0	0.0	0.0	4,085.7	196.4	325.3	180.3	505.6	89.5	56.1	0.0	847.6	10,439.7	
KL	6,975.2	3,044.9	3,411.7	936.3	1.7	1.5	14,371.3	13.0	4.2	17.2	11,315.3	1,049.0	369.6	221.2	590.8	172.4	98.2	0.0	1,910.4	27,614.2	
合計	10,573.0	4,626.1	3,647.2	1,028.0	1.8	1.6	19,877.7	13.0	4.2	17.2	15,401.0	1,245.4	694.9	401.5	1,096.4	261.9	154.3	0.0	2,758.0	38,053.9	

水系名：淀川　　河川名：桂川　　流量規模：1/80　　変更整備計画河道：資産＋10%　　（単位：百万円）

氾濫ブロック	一般資産被害額							農作物被害額			公共土木施設等被害額	営業停止損失	家屋における応急対策費用			行政における応急対策費用	事業所における応急対策費用	その他の間接被害	小計	合計	備考
	家屋	家庭用品	事業所資産		農漁家資産		小計	水稲	畑作物	小計			清掃労働対価	代替活動等	小計						
			償却	在庫	償却	在庫															
KR	27,233.6	10,850.8	6,085.5	2,708.5	4.1	3.2	46,885.7	35.8	0.0	35.8	36,507.6	2,227.5	906.1	566.1	1,472.2	614.5	270.3	0.0	4,584.5	88,013.6	
KL	22,559.3	13,169.1	14,896.6	4,809.5	9.4	7.8	55,451.7	17.4	5.5	22.9	41,895.3	4,372.4	986.8	655.5	1,642.3	745.8	503.6	0.0	7,264.1	104,634.0	
合計	49,792.9	24,019.9	20,982.1	7,518.0	13.5	11.0	102,337.4	53.2	5.5	58.7	78,402.9	6,599.9	1,892.9	1,221.6	3,114.5	1,360.3	773.9	0.0	11,848.6	192,647.6	

水系名：淀川　　河川名：桂川　　流量規模：1/100　　変更整備計画河道：資産＋10%

（単位：百万円）

氾濫ブロック	一般資産被害額							農作物被害額			公共土木施設等被害額	営業停止損失	家屋における応急対策費用			行政における応急対策費用	事業所における応急対策費用	その他の間接被害	小計	合計	備考
	家屋	家庭用品	事業所資産		農漁家資産		小計	水稲	畑作物	小計			清掃労働対価	代替活動等	小計						
			償却	在庫	償却	在庫															
KR	75,126.5	50,779.5	16,364.4	7,491.2	26.4	21.1	149,809.1	52.8	0.0	52.8	113,354.7	5,392.4	2,624.0	1,795.2	4,419.2	2,876.0	863.1	0.0	13,550.7	276,767.3	
KL	39,799.7	27,596.3	24,559.8	8,458.6	20.4	16.2	100,451.0	18.1	7.3	25.4	75,298.3	7,165.1	1,625.8	1,116.3	2,742.1	1,563.0	977.6	0.0	12,447.8	188,222.5	
合計	114,926.2	78,375.8	40,924.2	15,949.8	46.8	37.3	250,260.1	70.9	7.3	78.2	188,653.0	12,557.5	4,249.8	2,911.5	7,161.3	4,439.0	1,840.7	0.0	25,998.5	464,989.8	

水系名：淀川　　河川名：桂川　　流量規模：1/150　　変更整備計画河道：資産＋10%

（単位：百万円）

氾濫ブロック	一般資産被害額							農作物被害額			公共土木施設等被害額	営業停止損失	家屋における応急対策費用			行政における応急対策費用	事業所における応急対策費用	その他の間接被害	小計	合計	備考
	家屋	家庭用品	事業所資産		農漁家資産		小計	水稲	畑作物	小計			清掃労働対価	代替活動等	小計						
			償却	在庫	償却	在庫															
KR	134,199.5	90,262.9	32,617.6	15,700.3	66.0	44.8	272,891.1	62.8	0.0	62.8	204,936.0	10,636.7	5,175.2	2,985.8	8,161.0	5,112.1	2,136.6	0.0	26,046.4	503,936.3	
KL	81,253.7	59,502.7	47,453.8	17,924.7	52.8	34.8	206,222.5	23.3	8.5	31.8	154,030.8	14,479.4	3,657.3	2,208.3	5,865.6	3,370.0	2,627.2	0.0	26,342.2	386,627.3	
合計	215,453.2	149,765.6	80,071.4	33,625.0	118.8	79.6	479,113.6	86.1	8.5	94.6	358,966.8	25,116.1	8,832.5	5,194.1	14,026.6	8,482.1	4,763.8	0.0	52,388.6	890,563.6	

様式－３　　被害額

水系名：淀川　　河川名：桂川　　流量規模：1/2　　変更整備計画河道：資産－10%　　（単位：百万円）

氾濫ブロック	一般資産被害額							農作物被害額			公共土木施設等被害額	営業停止損失	家屋における応急対策費用			行政における応急対策費用	事業所における応急対策費用	その他の間接被害	小計	合計	備考
	家屋	家庭用品	事業所資産		農漁家資産		小計	水稲	畑作物	小計			清掃労働対価	代替活動等	小計						
			償却	在庫	償却	在庫															
KR	0.0	0.0	0.0	0.0	0.0	0.0	0.0	0.0	0.0	0.0	0.0	0.0	0.0	0.0	0.0	0.0	0.0	0.0	0.0	0.0	
KL	0.0	0.0	0.0	0.0	0.0	0.0	0.0	0.0	0.0	0.0	0.0	0.0	0.0	0.0	0.0	0.0	0.0	0.0	0.0	0.0	
合計	0.0	0.0	0.0	0.0	0.0	0.0	0.0	0.0	0.0	0.0	0.0	0.0	0.0	0.0	0.0	0.0	0.0	0.0	0.0	0.0	

水系名：淀川　　河川名：桂川　　流量規模：1/5　　変更整備計画河道：資産－10%　　（単位：百万円）

氾濫ブロック	一般資産被害額							農作物被害額			公共土木施設等被害額	営業停止損失	家屋における応急対策費用			行政における応急対策費用	事業所における応急対策費用	その他の間接被害	小計	合計	備考
	家屋	家庭用品	事業所資産		農漁家資産		小計	水稲	畑作物	小計			清掃労働対価	代替活動等	小計						
			償却	在庫	償却	在庫															
KR	0.0	0.0	0.0	0.0	0.0	0.0	0.0	0.0	0.0	0.0	0.0	0.0	0.0	0.0	0.0	0.0	0.0	0.0	0.0	0.0	
KL	0.0	0.0	0.0	0.0	0.0	0.0	0.0	0.0	0.0	0.0	0.0	0.0	0.0	0.0	0.0	0.0	0.0	0.0	0.0	0.0	
合計	0.0	0.0	0.0	0.0	0.0	0.0	0.0	0.0	0.0	0.0	0.0	0.0	0.0	0.0	0.0	0.0	0.0	0.0	0.0	0.0	

水系名：淀川　　河川名：桂川　　流量規模：1/10　　変更整備計画河道：資産－10%　　（単位：百万円）

氾濫ブロック	一般資産被害額							農作物被害額			公共土木施設等被害額	営業停止損失	家屋における応急対策費用			行政における応急対策費用	事業所における応急対策費用	その他の間接被害	小計	合計	備考
	家屋	家庭用品	事業所資産		農漁家資産		小計	水稲	畑作物	小計			清掃労働対価	代替活動等	小計						
			償却	在庫	償却	在庫															
KR	0.0	0.0	0.0	0.0	0.0	0.0	0.0	0.0	0.0	0.0	0.0	0.0	0.0	0.0	0.0	0.0	0.0	0.0	0.0	0.0	
KL	0.0	0.0	0.0	0.0	0.0	0.0	0.0	0.0	0.0	0.0	0.0	0.0	0.0	0.0	0.0	0.0	0.0	0.0	0.0	0.0	
合計	0.0	0.0	0.0	0.0	0.0	0.0	0.0	0.0	0.0	0.0	0.0	0.0	0.0	0.0	0.0	0.0	0.0	0.0	0.0	0.0	

水系名：淀川　　河川名：桂川　　流量規模：1/20　　変更整備計画河道：資産－10%　　（単位：百万円）

氾濫ブロック	一般資産被害額							農作物被害額			公共土木施設等被害額	営業停止損失	家屋における応急対策費用			行政における応急対策費用	事業所における応急対策費用	その他の間接被害	小計	合計	備考
	家屋	家庭用品	事業所資産		農漁家資産		小計	水稲	畑作物	小計			清掃労働対価	代替活動等	小計						
			償却	在庫	償却	在庫															
KR	0.0	0.0	0.0	0.0	0.0	0.0	0.0	0.0	0.0	0.0	0.0	0.0	0.0	0.0	0.0	0.0	0.0	0.0	0.0	0.0	
KL	0.0	0.0	0.0	0.0	0.0	0.0	0.0	0.0	0.0	0.0	0.0	0.0	0.0	0.0	0.0	0.0	0.0	0.0	0.0	0.0	
合計	0.0	0.0	0.0	0.0	0.0	0.0	0.0	0.0	0.0	0.0	0.0	0.0	0.0	0.0	0.0	0.0	0.0	0.0	0.0	0.0	

水系名：淀川　　河川名：桂川　　流量規模：1/30　　変更整備計画河道：資産－10%　　（単位：百万円）

氾濫ブロック	一般資産被害額							農作物被害額			公共土木施設等被害額	営業停止損失	家屋における応急対策費用			行政における応急対策費用	事業所における応急対策費用	その他の間接被害	小計	合計	備考
	家屋	家庭用品	事業所資産		農漁家資産		小計	水稲	畑作物	小計			清掃労働対価	代替活動等	小計						
			償却	在庫	償却	在庫															
KR	0.0	0.0	0.0	0.0	0.0	0.0	0.0	0.0	0.0	0.0	0.0	0.0	0.0	0.0	0.0	0.0	0.0	0.0	0.0	0.0	
KL	2,156.6	535.6	390.5	115.3	1.6	1.4	3,201.0	7.3	3.1	10.4	2,722.1	221.9	127.2	71.2	198.4	37.1	25.1	0.0	482.5	6,416.0	
合計	2,156.6	535.6	390.5	115.3	1.6	1.4	3,201.0	7.3	3.1	10.4	2,722.1	221.9	127.2	71.2	198.4	37.1	25.1	0.0	482.5	6,416.0	

水系名：淀川　　河川名：桂川　　流量規模：1/50　　変更整備計画河道：資産－10%　　（単位：百万円）

氾濫ブロック	一般資産被害額							農作物被害額			公共土木施設等被害額	営業停止損失	家屋における応急対策費用			行政における応急対策費用	事業所における応急対策費用	その他の間接被害	小計	合計	備考
	家屋	家庭用品	事業所資産		農漁家資産		小計	水稲	畑作物	小計			清掃労働対価	代替活動等	小計						
			償却	在庫	償却	在庫															
KR	2,943.6	1,293.7	192.7	75.0	0.1	0.1	4,505.2	0.0	0.0	0.0	3,342.9	196.4	325.3	180.3	505.6	89.5	56.1	0.0	847.6	8,695.7	
KL	5,707.0	2,491.3	2,791.4	766.1	1.4	1.2	11,758.4	10.6	3.4	14.0	9,258.0	1,049.0	369.6	221.2	590.8	172.4	98.2	0.0	1,910.4	22,940.8	
合計	8,650.6	3,785.0	2,984.1	841.1	1.5	1.3	16,263.6	10.6	3.4	14.0	12,600.9	1,245.4	694.9	401.5	1,096.4	261.9	154.3	0.0	2,758.0	31,636.5	

水系名：淀川　　河川名：桂川　　流量規模：1/80　　変更整備計画河道：資産－10%　　（単位：百万円）

氾濫ブロック	一般資産被害額							農作物被害額			公共土木施設等被害額	営業停止損失	家屋における応急対策費用			行政における応急対策費用	事業所における応急対策費用	その他の間接被害	小計	合計	備考
	家屋	家庭用品	事業所資産		農漁家資産		小計	水稲	畑作物	小計			清掃労働対価	代替活動等	小計						
			償却	在庫	償却	在庫															
KR	22,282.0	8,877.9	4,979.0	2,216.0	3.3	2.6	38,360.8	29.3	0.0	29.3	29,869.9	2,227.5	906.1	566.1	1,472.2	614.5	270.3	0.0	4,584.5	72,844.5	
KL	18,457.6	10,774.7	12,188.1	3,935.0	7.7	6.4	45,369.5	14.2	4.5	18.7	34,278.0	4,372.4	986.8	655.5	1,642.3	745.8	503.6	0.0	7,264.1	86,930.3	
合計	40,739.6	19,652.6	17,167.1	6,151.0	11.0	9.0	83,730.3	43.5	4.5	48.0	64,147.9	6,599.9	1,892.9	1,221.6	3,114.5	1,360.3	773.9	0.0	11,848.6	159,774.8	

水系名：淀川　　河川名：桂川　　流量規模：1/100　　変更整備計画河道：資産－10%

（単位：百万円）

氾濫ブロック	一般資産被害額							農作物被害額			公共土木施設等被害額	営業停止損失	家屋における応急対策費用			行政における応急対策費用	事業所における応急対策費用	その他の間接被害	小計	合計	備考
	家屋	家庭用品	事業所資産		農漁家資産		小計	水稲	畑作物	小計			清掃労働対価	代替活動等	小計						
			償却	在庫	償却	在庫															
KR	61,467.1	41,546.9	13,389.0	6,129.1	21.6	17.2	122,570.9	43.2	0.0	43.2	92,744.7	5,392.4	2,624.0	1,795.2	4,419.2	2,876.0	863.1	0.0	13,550.7	228,909.5	
KL	32,563.4	22,578.8	20,094.4	6,920.7	16.7	13.2	82,187.2	14.8	6.0	20.8	61,607.7	7,165.1	1,625.8	1,116.3	2,742.1	1,563.0	977.6	0.0	12,447.8	156,263.5	
合計	94,030.5	64,125.7	33,483.4	13,049.8	38.3	30.4	204,758.1	58.0	6.0	64.0	154,352.4	12,557.5	4,249.8	2,911.5	7,161.3	4,439.0	1,840.7	0.0	25,998.5	385,173.0	

水系名：淀川　　河川名：桂川　　流量規模：1/150　　変更整備計画河道：資産－10%

（単位：百万円）

氾濫ブロック	一般資産被害額							農作物被害額			公共土木施設等被害額	営業停止損失	家屋における応急対策費用			行政における応急対策費用	事業所における応急対策費用	その他の間接被害	小計	合計	備考
	家屋	家庭用品	事業所資産		農漁家資産		小計	水稲	畑作物	小計			清掃労働対価	代替活動等	小計						
			償却	在庫	償却	在庫															
KR	109,799.6	73,851.5	26,687.1	12,845.7	54.0	36.7	223,274.6	51.4	0.0	51.4	167,674.9	10,636.7	5,175.2	2,985.8	8,161.0	5,112.1	2,136.6	0.0	26,046.4	417,047.3	
KL	66,480.3	48,684.0	38,825.8	14,665.6	43.2	28.5	168,727.4	19.1	7.0	26.1	126,025.2	14,479.4	3,657.3	2,208.3	5,865.6	3,370.0	2,627.2	0.0	26,342.2	321,120.9	
合計	176,279.9	122,535.5	65,512.9	27,511.3	97.2	65.2	392,002.0	70.5	7.0	77.5	293,700.1	25,116.1	8,832.5	5,194.1	14,026.6	8,482.1	4,763.8	0.0	52,388.6	738,168.2	

様式－３　　被害額

水系名：淀川　　河川名：木津川　　流量規模：1/10　　R3年度現況河道　　（単位：百万円）

氾濫ブロック	一般資産被害額							農作物被害額			公共土木施設等被害額	営業停止損失	家屋における応急対策費用			行政における応急対策費用	事業所における応急対策費用	その他の間接被害	小計	合計	備考
	家屋	家庭用品	事業所資産		農漁家資産		小計	水稲	畑作物	小計			清掃労働対価	代替活動等	小計						
			償却	在庫	償却	在庫															
UKZ	0.0	0.0	0.0	0.0	0.0	0.0	0.0	0.0	0.0	0.0	0.0	0.0	0.0	0.0	0.0	0.0	0.0	0.0	0.0	0.0	
KZL1	0.0	0.0	0.0	0.0	0.0	0.0	0.0	0.0	0.0	0.0	0.0	0.0	0.0	0.0	0.0	0.0	0.0	0.0	0.0	0.0	
KZR	0.0	0.0	0.0	0.0	0.0	0.0	0.0	0.0	0.0	0.0	0.0	0.0	0.0	0.0	0.0	0.0	0.0	0.0	0.0	0.0	
KZL2	0.0	0.0	0.0	0.0	0.0	0.0	0.0	0.0	0.0	0.0	0.0	0.0	0.0	0.0	0.0	0.0	0.0	0.0	0.0	0.0	
合計	0.0	0.0	0.0	0.0	0.0	0.0	0.0	0.0	0.0	0.0	0.0	0.0	0.0	0.0	0.0	0.0	0.0	0.0	0.0	0.0	

水系名：淀川　　河川名：木津川　　流量規模：1/20　　R3年度現況河道　　（単位：百万円）

氾濫ブロック	一般資産被害額							農作物被害額			公共土木施設等被害額	営業停止損失	家屋における応急対策費用			行政における応急対策費用	事業所における応急対策費用	その他の間接被害	小計	合計	備考
	家屋	家庭用品	事業所資産		農漁家資産		小計	水稲	畑作物	小計			清掃労働対価	代替活動等	小計						
			償却	在庫	償却	在庫															
UKZ	0.0	0.0	0.0	0.0	0.0	0.0	0.0	0.0	0.0	0.0	0.0	0.0	0.0	0.0	0.0	0.0	0.0	0.0	0.0	0.0	
KZL1	177,478.8	102,888.1	37,397.9	14,403.1	157.7	103.9	332,429.4	229.2	178.6	407.8	257,699.7	12,126.9	7,272.1	3,995.3	11,267.4	6,409.9	2,970.9	0.0	32,775.2	623,312.1	
KZR	342.7	11.1	3.9	2.3	0.2	0.1	360.3	9.2	4.8	14.1	771.7	1.5	0.7	0.5	1.2	0.7	0.6	0.0	4.0	1,150.1	
KZL2	0.0	0.0	0.0	0.0	0.0	0.0	0.0	0.0	0.0	0.0	0.0	0.0	0.0	0.0	0.0	0.0	0.0	0.0	0.0	0.0	
合計	177,821.4	102,899.2	37,401.8	14,405.3	157.9	104.0	332,789.7	238.5	183.5	421.9	258,471.4	12,128.4	7,272.9	3,995.8	11,268.6	6,410.6	2,971.5	0.0	32,779.1	624,462.1	

水系名：淀川　　河川名：木津川　　流量規模：1/30　　R3年度現況河道　　（単位：百万円）

氾濫ブロック	一般資産被害額							農作物被害額			公共土木施設等被害額	営業停止損失	家屋における応急対策費用			行政における応急対策費用	事業所における応急対策費用	その他の間接被害	小計	合計	備考
	家屋	家庭用品	事業所資産		農漁家資産		小計	水稲	畑作物	小計			清掃労働対価	代替活動等	小計						
			償却	在庫	償却	在庫															
UKZ	370,939.4	186,459.1	78,294.6	34,301.5	312.3	185.5	670,492.4	422.8	272.1	694.9	515,945.5	29,376.5	13,695.0	7,779.6	21,474.6	11,616.3	7,010.0	0.0	69,477.4	1,256,610.3	
KZL1	203,588.2	115,361.2	43,493.2	17,489.5	204.9	127.4	380,264.4	237.2	186.2	423.4	293,375.8	14,804.7	9,043.1	4,698.7	13,741.8	7,186.9	3,969.9	0.0	39,703.4	713,767.0	
KZR	908.1	103.3	23.1	14.8	1.4	1.0	1,051.7	15.7	11.0	26.7	1,504.4	8.9	5.9	3.9	9.8	6.4	4.1	0.0	29.3	2,612.1	
KZL2	32.1	0.0	0.0	0.0	0.0	0.0	32.1	0.6	0.0	0.6	64.4	0.0	0.0	0.0	0.0	0.0	0.0	0.0	0.0	97.1	
合計	575,467.8	301,923.6	121,810.9	51,805.9	518.6	313.8	1,051,840.6	676.3	469.4	1,145.7	810,890.2	44,190.1	22,744.0	12,482.2	35,226.2	18,809.7	10,984.0	0.0	109,210.0	1,973,086.5	

水系名：淀川　　河川名：木津川　　流量規模：1/50　　R3年度現況河道　　（単位：百万円）

氾濫ブロック	一般資産被害額							農作物被害額			公共土木施設等被害額	営業停止損失	家屋における応急対策費用			行政における応急対策費用	事業所における応急対策費用	その他の間接被害	小計	合計	備考
	家屋	家庭用品	事業所資産		農漁家資産		小計	水稲	畑作物	小計			清掃労働対価	代替活動等	小計						
			償却	在庫	償却	在庫															
UKZ	446,887.9	231,802.4	98,823.1	45,327.7	398.4	226.3	823,465.8	431.7	277.7	709.3	629,674.6	39,270.1	18,343.0	9,919.2	28,262.2	14,441.2	9,869.1	0.0	91,842.6	1,545,692.4	
KZL1	232,101.1	128,063.9	49,574.8	20,511.5	262.8	152.2	430,666.3	246.4	192.4	438.8	331,021.8	18,440.4	11,608.9	5,714.8	17,323.8	7,978.3	5,440.7	0.0	49,183.2	811,310.2	
KZR	1,222.0	150.8	35.0	25.8	2.2	1.3	1,437.1	17.8	13.0	30.8	1,863.5	13.6	10.7	5.8	16.5	9.4	6.6	0.0	46.0	3,377.5	
KZL2	106.1	21.1	3.3	2.5	0.4	0.2	133.6	0.9	0.0	0.9	143.8	1.8	1.7	0.9	2.6	1.3	1.3	0.0	7.1	285.3	
合計	680,317.1	360,038.2	148,436.2	65,867.5	663.8	380.1	1,255,702.8	696.8	483.1	1,179.9	962,703.8	57,725.8	29,964.4	15,640.7	45,605.1	22,430.2	15,317.8	0.0	141,078.9	2,360,665.4	

水系名：淀川　　河川名：木津川　　流量規模：1/80　　R3年度現況河道　　（単位：百万円）

氾濫ブロック	一般資産被害額							農作物被害額			公共土木施設等被害額	営業停止損失	家屋における応急対策費用			行政における応急対策費用	事業所における応急対策費用	その他の間接被害	小計	合計	備考
	家屋	家庭用品	事業所資産		農漁家資産		小計	水稲	畑作物	小計			清掃労働対価	代替活動等	小計						
			償却	在庫	償却	在庫															
UKZ	507,373.1	274,050.7	93,939.4	42,570.9	435.1	288.6	918,657.8	525.5	400.8	926.3	705,649.2	34,033.3	18,950.4	11,085.2	30,035.6	17,073.2	7,953.4	0.0	89,095.6	1,714,328.9	
KZL1	270,923.7	145,754.6	57,208.5	24,439.5	339.9	178.8	498,845.0	258.3	199.2	457.5	381,923.0	23,445.2	15,109.2	7,079.4	22,188.5	9,080.5	7,447.2	0.0	62,161.5	943,387.0	
KZR	2,129.6	341.4	68.7	49.0	4.9	2.7	2,596.3	25.2	16.4	41.5	3,000.4	32.8	26.3	13.6	39.9	21.3	20.6	0.0	114.6	5,752.9	
KZL2	12,911.5	13,626.0	2,787.0	1,104.6	41.7	21.5	30,492.3	25.3	1.9	27.2	23,654.0	1,254.1	1,113.5	557.9	1,671.4	848.9	663.1	0.0	4,437.4	58,610.9	
合計	793,337.9	433,772.7	154,003.6	68,163.9	821.6	491.7	1,450,591.4	834.2	618.4	1,452.5	1,114,226.7	58,765.4	35,199.5	18,736.0	53,935.4	27,023.9	16,084.4	0.0	155,809.2	2,722,079.7	

水系名：淀川　　河川名：木津川　　流量規模：1/100　　R3年度現況河道　　（単位：百万円）

氾濫ブロック	一般資産被害額							農作物被害額			公共土木施設等被害額	営業停止損失	家屋における応急対策費用			行政における応急対策費用	事業所における応急対策費用	その他の間接被害	小計	合計	備考
	家屋	家庭用品	事業所資産		農漁家資産		小計	水稲	畑作物	小計			清掃労働対価	代替活動等	小計						
			償却	在庫	償却	在庫															
UKZ	573,267.4	312,448.8	108,817.1	50,164.2	512.8	325.8	1,045,536.2	540.1	446.4	986.6	800,386.4	39,194.3	21,841.3	12,532.7	34,373.9	19,465.4	9,506.3	0.0	102,539.9	1,949,449.0	
KZL1	285,581.7	150,956.4	59,636.4	25,731.8	364.0	187.9	522,458.3	264.2	200.6	464.7	399,683.6	25,398.2	16,486.9	7,581.8	24,068.7	9,404.6	8,292.2	0.0	67,163.7	989,770.3	
KZR	2,481.5	410.4	83.2	63.0	6.3	3.2	3,047.5	26.0	16.5	42.5	3,359.6	40.3	34.1	16.8	50.9	25.6	25.5	0.0	142.3	6,591.9	
KZL2	17,705.1	16,258.3	3,268.3	1,324.2	60.8	28.0	38,644.8	29.5	1.9	31.5	29,837.3	1,944.3	1,779.4	805.6	2,584.9	1,012.9	1,182.4	0.0	6,724.5	75,238.0	
合計	879,035.7	480,073.9	171,805.1	77,283.2	944.0	544.9	1,609,686.7	859.8	665.5	1,525.3	1,233,266.9	66,577.0	40,141.6	20,936.8	61,078.4	29,908.4	19,006.4	0.0	176,570.3	3,021,049.2	

水系名：淀川　　河川名：木津川　　流量規模：1/150　　R3年度現況河道　　（単位：百万円）

氾濫ブロック	一般資産被害額							農作物被害額			公共土木施設等被害額	営業停止損失	家屋における応急対策費用			行政における応急対策費用	事業所における応急対策費用	その他の間接被害	小計	合計	備考
	家屋	家庭用品	事業所資産		農漁家資産		小計	水稲	畑作物	小計			清掃労働対価	代替活動等	小計						
			償却	在庫	償却	在庫															
UKZ	655,205.0	360,961.5	128,163.3	60,419.1	610.9	370.9	1,205,730.7	547.8	476.4	1,024.3	919,510.6	46,510.2	25,308.0	14,262.7	39,570.7	22,487.7	11,804.0	0.0	120,372.6	2,246,638.2	
KZL1	311,105.3	159,874.9	63,520.2	27,895.1	407.2	204.7	563,007.4	277.2	207.5	484.7	430,335.6	28,831.7	18,928.4	8,447.6	27,376.0	9,960.2	9,737.6	0.0	75,905.5	1,069,733.2	
KZR	2,992.4	616.6	115.0	85.8	10.1	5.1	3,825.0	27.7	16.5	44.2	4,001.7	67.4	58.5	28.0	86.5	38.4	46.0	0.0	238.3	8,109.2	
KZL2	23,591.3	18,804.7	3,666.3	1,513.1	85.2	39.1	47,699.8	34.7	1.9	36.7	36,743.2	2,641.8	2,464.0	1,041.7	3,505.7	1,171.5	1,733.4	0.0	9,052.4	93,532.1	
合計	992,894.0	540,257.6	195,464.8	89,913.1	1,113.4	619.9	1,820,262.9	887.4	702.4	1,589.	1,390,591.1	78,051.0	46,759.0	23,780.0	70,538.9	33,657.9	23,321.0	0.0	205,568.9	3,418,012.6	

様式－３　　被害額

水系名：淀川　　河川名：木津川　　流量規模：1/10　　R3年度現況河道：資産＋10%　　（単位：百万円）

氾濫ブロック	一般資産被害額							農作物被害額			公共土木施設等被害額	営業停止損失	家屋における応急対策費用			行政における応急対策費用	事業所における応急対策費用	その他の間接被害	小計	合計	備考
	家屋	家庭用品	事業所資産		農漁家資産		小計	水稲	畑作物	小計			清掃労働対価	代替活動等	小計						
			償却	在庫	償却	在庫															
UKZ	0.0	0.0	0.0	0.0	0.0	0.0	0.0	0.0	0.0	0.0	0.0	0.0	0.0	0.0	0.0	0.0	0.0	0.0	0.0	0.0	
KZL1	0.0	0.0	0.0	0.0	0.0	0.0	0.0	0.0	0.0	0.0	0.0	0.0	0.0	0.0	0.0	0.0	0.0	0.0	0.0	0.0	
KZR	0.0	0.0	0.0	0.0	0.0	0.0	0.0	0.0	0.0	0.0	0.0	0.0	0.0	0.0	0.0	0.0	0.0	0.0	0.0	0.0	
KZL2	0.0	0.0	0.0	0.0	0.0	0.0	0.0	0.0	0.0	0.0	0.0	0.0	0.0	0.0	0.0	0.0	0.0	0.0	0.0	0.0	
合計	0.0	0.0	0.0	0.0	0.0	0.0	0.0	0.0	0.0	0.0	0.0	0.0	0.0	0.0	0.0	0.0	0.0	0.0	0.0	0.0	

水系名：淀川　　河川名：木津川　　流量規模：1/20　　R3年度現況河道：資産＋10%　　（単位：百万円）

氾濫ブロック	一般資産被害額							農作物被害額			公共土木施設等被害額	営業停止損失	家屋における応急対策費用			行政における応急対策費用	事業所における応急対策費用	その他の間接被害	小計	合計	備考
	家屋	家庭用品	事業所資産		農漁家資産		小計	水稲	畑作物	小計			清掃労働対価	代替活動等	小計						
			償却	在庫	償却	在庫															
UKZ	0.0	0.0	0.0	0.0	0.0	0.0	0.0	0.0	0.0	0.0	0.0	0.0	0.0	0.0	0.0	0.0	0.0	0.0	0.0	0.0	
KZL1	195,226.6	113,176.9	41,137.7	15,843.4	173.5	114.3	365,672.4	252.1	196.5	448.6	283,469.6	12,126.9	7,272.1	3,995.3	11,267.4	6,409.9	2,970.9	0.0	32,775.1	682,365.7	
KZR	376.9	12.2	4.3	2.5	0.2	0.2	396.3	10.2	5.3	15.5	848.9	1.5	0.7	0.5	1.2	0.7	0.6	0.0	4.0	1,264.7	
KZL2	0.0	0.0	0.0	0.0	0.0	0.0	0.0	0.0	0.0	0.0	0.0	0.0	0.0	0.0	0.0	0.0	0.0	0.0	0.0	0.0	
合計	195,603.5	113,189.1	41,142.0	15,845.9	173.7	114.5	366,068.7	262.3	201.8	464.1	284,318.5	12,128.4	7,272.8	3,995.8	11,268.6	6,410.6	2,971.5	0.0	32,779.1	683,630.4	

水系名：淀川　　河川名：木津川　　流量規模：1/30　　R3年度現況河道：資産＋10%　　（単位：百万円）

氾濫ブロック	一般資産被害額							農作物被害額			公共土木施設等被害額	営業停止損失	家屋における応急対策費用			行政における応急対策費用	事業所における応急対策費用	その他の間接被害	小計	合計	備考
	家屋	家庭用品	事業所資産		農漁家資産		小計	水稲	畑作物	小計			清掃労働対価	代替活動等	小計						
			償却	在庫	償却	在庫															
UKZ	408,033.4	205,105.0	86,124.0	37,731.7	343.5	204.0	737,541.6	465.1	299.4	764.5	567,540.1	29,376.5	13,695.0	7,779.6	21,474.6	11,616.3	7,010.0	0.0	69,477.4	1,375,323.6	
KZL1	223,947.0	126,897.3	47,842.5	19,238.4	225.4	140.1	418,290.7	260.9	204.8	465.7	322,713.4	14,804.7	9,043.1	4,698.7	13,741.8	7,186.9	3,969.9	0.0	39,703.3	781,173.1	
KZR	998.9	113.7	25.4	16.3	1.5	1.1	1,156.9	17.2	12.1	29.3	1,654.8	8.9	5.9	3.9	9.8	6.4	4.1	0.0	29.2	2,870.2	
KZL2	35.3	0.0	0.0	0.0	0.0	0.0	35.3	0.7	0.0	0.7	70.9	0.0	0.0	0.0	0.0	0.0	0.0	0.0	0.0	106.9	
合計	633,014.6	332,116.0	133,991.9	56,986.4	570.4	345.2	1,157,024.5	743.9	516.3	1,260.2	891,979.2	44,190.1	22,744.0	12,482.2	35,226.2	18,809.6	10,984.0	0.0	109,209.9	2,159,473.8	

水系名：淀川　　河川名：木津川　　流量規模：1/50　　R3年度現況河道：資産＋10%　　（単位：百万円）

氾濫ブロック	一般資産被害額							農作物被害額			公共土木施設等被害額	営業停止損失	家屋における応急対策費用			行政における応急対策費用	事業所における応急対策費用	その他の間接被害	小計	合計	備考
	家屋	家庭用品	事業所資産		農漁家資産		小計	水稲	畑作物	小計			清掃労働対価	代替活動等	小計						
			償却	在庫	償却	在庫															
UKZ	491,576.6	254,982.6	108,705.5	49,860.5	438.2	248.9	905,812.3	474.8	305.4	780.2	692,642.1	39,270.1	18,343.0	9,919.2	28,262.2	14,441.2	9,869.1	0.0	91,842.6	1,691,077.2	
KZL1	255,311.2	140,870.3	54,532.3	22,562.6	289.1	167.4	473,732.9	271.0	211.6	482.6	364,124.0	18,440.4	11,608.9	5,714.8	17,323.7	7,978.3	5,440.7	0.0	49,183.1	887,522.6	
KZR	1,344.2	165.8	38.5	28.4	2.5	1.5	1,580.9	19.6	14.3	33.9	2,049.9	13.6	10.7	5.8	16.5	9.4	6.6	0.0	46.1	3,710.8	
KZL2	116.7	23.3	3.6	2.7	0.4	0.2	146.9	1.0	0.0	1.0	158.2	1.8	1.7	0.9	2.6	1.3	1.3	0.0	7.0	313.1	
合計	748,348.7	396,042.0	163,279.9	72,454.2	730.2	418.0	1,381,273.0	766.4	531.3	1,297.7	1,058,974.2	57,725.9	29,964.3	15,640.7	45,605.0	22,430.2	15,317.7	0.0	141,078.8	2,582,623.7	

水系名：淀川　　河川名：木津川　　流量規模：1/80　　R3年度現況河道：資産＋10%　　（単位：百万円）

氾濫ブロック	一般資産被害額							農作物被害額			公共土木施設等被害額	営業停止損失	家屋における応急対策費用			行政における応急対策費用	事業所における応急対策費用	その他の間接被害	小計	合計	備考
	家屋	家庭用品	事業所資産		農漁家資産		小計	水稲	畑作物	小計			清掃労働対価	代替活動等	小計						
			償却	在庫	償却	在庫															
UKZ	558,110.4	301,455.8	103,333.3	46,827.9	478.6	317.5	1,010,523.5	578.0	440.9	1,018.9	776,214.1	34,033.3	18,950.4	11,085.2	30,035.6	17,073.2	7,953.4	0.0	89,095.5	1,876,852.0	
KZL1	298,016.1	160,330.0	62,929.3	26,883.4	373.9	196.7	548,729.4	284.1	219.1	503.2	420,115.3	23,445.2	15,109.2	7,079.4	22,188.6	9,080.5	7,447.2	0.0	62,161.5	1,031,509.4	
KZR	2,342.5	375.6	75.6	53.9	5.4	3.0	2,856.0	27.7	18.0	45.7	3,300.5	32.8	26.3	13.6	39.9	21.3	20.6	0.0	114.6	6,316.8	
KZL2	14,202.7	14,988.6	3,065.7	1,215.0	45.8	23.7	33,541.5	27.8	2.1	29.9	26,019.4	1,254.1	1,113.5	557.9	1,671.4	848.9	663.1	0.0	4,437.5	64,028.3	
合計	872,671.7	477,150.0	169,403.9	74,980.2	903.7	540.9	1,595,650.4	917.6	680.1	1,597.7	1,225,649.3	58,765.4	35,199.4	18,736.1	53,935.5	27,023.9	16,084.3	0.0	155,809.1	2,978,706.5	

水系名：淀川　　河川名：木津川　　流量規模：1/100　　R3年度現況河道：資産＋10%　　（単位：百万円）

氾濫ブロック	一般資産被害額							農作物被害額			公共土木施設等被害額	営業停止損失	家屋における応急対策費用			行政における応急対策費用	事業所における応急対策費用	その他の間接被害	小計	合計	備考
	家屋	家庭用品	事業所資産		農漁家資産		小計	水稲	畑作物	小計			清掃労働対価	代替活動等	小計						
			償却	在庫	償却	在庫															
UKZ	630,594.2	343,693.7	119,698.9	55,180.6	564.0	358.4	1,150,089.8	594.1	491.1	1,085.2	880,425.0	39,194.3	21,841.3	12,532.7	34,374.0	19,465.4	9,506.3	0.0	102,540.0	2,134,140.0	
KZL1	314,139.9	166,052.0	65,600.1	28,305.0	400.4	206.7	574,704.1	290.6	220.7	511.3	439,652.0	25,398.2	16,486.9	7,581.8	24,068.7	9,404.6	8,292.2	0.0	67,163.7	1,082,031.1	
KZR	2,729.6	451.4	91.5	69.3	6.9	3.5	3,352.2	28.6	18.2	46.8	3,695.6	40.3	34.1	16.8	50.9	25.6	25.5	0.0	142.3	7,236.9	
KZL2	19,475.6	17,884.2	3,595.2	1,456.6	66.9	30.8	42,509.3	32.5	2.1	34.6	32,821.0	1,944.3	1,779.4	805.6	2,585.0	1,012.9	1,182.4	0.0	6,724.6	82,089.5	
合計	966,939.3	528,081.3	188,985.7	85,011.5	1,038.2	599.4	1,770,655.4	945.8	732.1	1,677.9	1,356,593.6	66,577.1	40,141.7	20,936.9	61,078.6	29,908.5	19,006.4	0.0	176,570.6	3,305,497.5	

水系名：淀川　　河川名：木津川　　流量規模：1/150　　R3年度現況河道：資産＋10%　　（単位：百万円）

氾濫ブロック	一般資産被害額							農作物被害額			公共土木施設等被害額	営業停止損失	家屋における応急対策費用			行政における応急対策費用	事業所における応急対策費用	その他の間接被害	小計	合計	備考
	家屋	家庭用品	事業所資産		農漁家資産		小計	水稲	畑作物	小計			清掃労働対価	代替活動等	小計						
			償却	在庫	償却	在庫															
UKZ	720,725.5	397,057.6	140,979.7	66,461.0	672.0	408.0	1,326,303.8	602.6	524.1	1,126.7	1,011,461.6	46,510.2	25,308.0	14,262.7	39,570.7	22,487.7	11,804.0	0.0	120,372.6	2,459,264.7	
KZL1	342,215.8	175,862.4	69,872.2	30,684.6	447.9	225.2	619,308.1	304.9	228.2	533.1	473,369.2	28,831.7	18,928.4	8,447.6	27,376.0	9,960.2	9,737.6	0.0	75,905.5	1,169,115.9	
KZR	3,291.7	678.2	126.5	94.4	11.1	5.6	4,207.5	30.4	18.2	48.6	4,401.9	67.4	58.5	28.0	86.5	38.4	46.0	0.0	238.3	8,896.3	
KZL2	25,950.5	20,685.2	4,032.9	1,664.4	93.7	43.1	52,469.8	38.2	2.1	40.3	40,417.5	2,641.8	2,464.0	1,041.7	3,505.7	1,171.5	1,733.4	0.0	9,052.4	101,980.0	
合計	1,092,183.5	594,283.4	215,011.3	98,904.4	1,224.7	681.9	2,002,289.2	976.1	772.6	1,748.7	1,529,650.2	78,051.1	46,758.9	23,780.0	70,538.9	33,657.8	23,321.0	0.0	205,568.8	3,739,256.9	

様式－３　　被害額

水系名：淀川　　河川名：木津川　　流量規模：1/10　　R3年度現況河道：資産－10%　　（単位：百万円）

氾濫ブロック	一般資産被害額							農作物被害額			公共土木施設等被害額	営業停止損失	家屋における応急対策費用			行政における応急対策費用	事業所における応急対策費用	その他の間接被害	小計	合計	備考
	家屋	家庭用品	事業所資産		農漁家資産		小計	水稲	畑作物	小計			清掃労働対価	代替活動等	小計						
			償却	在庫	償却	在庫															
UKZ	0.0	0.0	0.0	0.0	0.0	0.0	0.0	0.0	0.0	0.0	0.0	0.0	0.0	0.0	0.0	0.0	0.0	0.0	0.0	0.0	
KZL1	0.0	0.0	0.0	0.0	0.0	0.0	0.0	0.0	0.0	0.0	0.0	0.0	0.0	0.0	0.0	0.0	0.0	0.0	0.0	0.0	
KZR	0.0	0.0	0.0	0.0	0.0	0.0	0.0	0.0	0.0	0.0	0.0	0.0	0.0	0.0	0.0	0.0	0.0	0.0	0.0	0.0	
KZL2	0.0	0.0	0.0	0.0	0.0	0.0	0.0	0.0	0.0	0.0	0.0	0.0	0.0	0.0	0.0	0.0	0.0	0.0	0.0	0.0	
合計	0.0	0.0	0.0	0.0	0.0	0.0	0.0	0.0	0.0	0.0	0.0	0.0	0.0	0.0	0.0	0.0	0.0	0.0	0.0	0.0	

水系名：淀川　　河川名：木津川　　流量規模：1/20　　R3年度現況河道：資産－10%　　（単位：百万円）

氾濫ブロック	一般資産被害額							農作物被害額			公共土木施設等被害額	営業停止損失	家屋における応急対策費用			行政における応急対策費用	事業所における応急対策費用	その他の間接被害	小計	合計	備考
	家屋	家庭用品	事業所資産		農漁家資産		小計	水稲	畑作物	小計			清掃労働対価	代替活動等	小計						
			償却	在庫	償却	在庫															
UKZ	0.0	0.0	0.0	0.0	0.0	0.0	0.0	0.0	0.0	0.0	0.0	0.0	0.0	0.0	0.0	0.0	0.0	0.0	0.0	0.0	
KZL1	159,730.9	92,599.3	33,658.1	12,962.7	142.0	93.5	299,186.5	206.3	160.8	367.1	231,929.7	12,126.9	7,272.1	3,995.3	11,267.4	6,409.9	2,970.9	0.0	32,775.1	564,258.4	
KZR	308.4	10.0	3.5	2.0	0.2	0.1	324.2	8.3	4.4	12.7	694.6	1.5	0.7	0.5	1.2	0.7	0.6	0.0	4.0	1,035.5	
KZL2	0.0	0.0	0.0	0.0	0.0	0.0	0.0	0.0	0.0	0.0	0.0	0.0	0.0	0.0	0.0	0.0	0.0	0.0	0.0	0.0	
合計	160,039.3	92,609.3	33,661.6	12,964.7	142.2	93.6	299,510.7	214.6	165.2	379.8	232,624.3	12,128.4	7,272.8	3,995.8	11,268.6	6,410.6	2,971.5	0.0	32,779.1	565,293.9	

水系名：淀川　　河川名：木津川　　流量規模：1/30　　R3年度現況河道：資産－10%　　（単位：百万円）

氾濫ブロック	一般資産被害額							農作物被害額			公共土木施設等被害額	営業停止損失	家屋における応急対策費用			行政における応急対策費用	事業所における応急対策費用	その他の間接被害	小計	合計	備考
	家屋	家庭用品	事業所資産		農漁家資産		小計	水稲	畑作物	小計			清掃労働対価	代替活動等	小計						
			償却	在庫	償却	在庫															
UKZ	333,845.5	167,813.2	70,465.1	30,871.4	281.1	166.9	603,443.2	380.5	244.9	625.4	464,351.0	29,376.5	13,695.0	7,779.6	21,474.6	11,616.3	7,010.0	0.0	69,477.4	1,137,897.0	
KZL1	183,229.4	103,825.1	39,143.9	15,740.5	184.5	114.6	342,238.0	213.5	167.6	381.1	264,038.2	14,804.7	9,043.1	4,698.7	13,741.8	7,186.9	3,969.9	0.0	39,703.3	646,360.6	
KZR	817.3	93.0	20.8	13.4	1.3	0.9	946.7	14.1	9.9	24.0	1,353.9	8.9	5.9	3.9	9.8	6.4	4.1	0.0	29.2	2,353.8	
KZL2	28.9	0.0	0.0	0.0	0.0	0.0	28.9	0.6	0.0	0.6	58.0	0.0	0.0	0.0	0.0	0.0	0.0	0.0	0.0	87.5	
合計	517,921.1	271,731.3	109,629.8	46,625.3	466.9	282.4	946,656.8	608.7	422.4	1,031.1	729,801.1	44,190.1	22,744.0	12,482.2	35,226.2	18,809.6	10,984.0	0.0	109,209.9	1,786,698.9	

水系名：淀川　　河川名：木津川　　流量規模：1/50　　R3年度現況河道：資産－10%　　（単位：百万円）

氾濫ブロック	一般資産被害額							農作物被害額			公共土木施設等被害額	営業停止損失	家屋における応急対策費用			行政における応急対策費用	事業所における応急対策費用	その他の間接被害	小計	合計	備考
	家屋	家庭用品	事業所資産		農漁家資産		小計	水稲	畑作物	小計			清掃労働対価	代替活動等	小計						
			償却	在庫	償却	在庫															
UKZ	402,199.1	208,622.2	88,940.8	40,794.9	358.5	203.7	741,119.2	388.5	249.9	638.4	566,707.2	39,270.1	18,343.0	9,919.2	28,262.2	14,441.2	9,869.1	0.0	91,842.6	1,400,307.4	
KZL1	208,891.0	115,257.5	44,617.3	18,460.3	236.5	137.0	387,599.6	221.8	173.2	395.0	297,919.6	18,440.4	11,608.9	5,714.8	17,323.7	7,978.3	5,440.7	0.0	49,183.1	735,097.3	
KZR	1,099.8	135.7	31.5	23.2	2.0	1.2	1,293.4	16.0	11.7	27.7	1,677.2	13.6	10.7	5.8	16.5	9.4	6.6	0.0	46.1	3,044.4	
KZL2	95.5	19.0	3.0	2.2	0.3	0.2	120.2	0.8	0.0	0.8	129.4	1.8	1.7	0.9	2.6	1.3	1.3	0.0	7.0	257.4	
合計	612,285.4	324,034.4	133,592.6	59,280.6	597.3	342.1	1,130,132.4	627.1	434.8	1,061.9	866,433.4	57,725.9	29,964.3	15,640.7	45,605.0	22,430.2	15,317.7	0.0	141,078.8	2,138,706.5	

水系名：淀川　　河川名：木津川　　流量規模：1/80　　R3年度現況河道：資産－10%　　（単位：百万円）

氾濫ブロック	一般資産被害額							農作物被害額			公共土木施設等被害額	営業停止損失	家屋における応急対策費用			行政における応急対策費用	事業所における応急対策費用	その他の間接被害	小計	合計	備考
	家屋	家庭用品	事業所資産		農漁家資産		小計	水稲	畑作物	小計			清掃労働対価	代替活動等	小計						
			償却	在庫	償却	在庫															
UKZ	456,635.8	246,645.6	84,545.5	38,313.8	391.6	259.8	826,792.1	472.9	360.7	833.6	635,084.3	34,033.3	18,950.4	11,085.2	30,035.6	17,073.2	7,953.4	0.0	89,095.5	1,551,805.5	
KZL1	243,831.4	131,179.1	51,487.6	21,995.5	305.9	160.9	448,960.4	232.5	179.3	411.8	343,730.7	23,445.2	15,109.2	7,079.4	22,188.6	9,080.5	7,447.2	0.0	62,161.5	855,264.4	
KZR	1,916.6	307.3	61.8	44.1	4.5	2.4	2,336.7	22.6	14.7	37.3	2,700.4	32.8	26.3	13.6	39.9	21.3	20.6	0.0	114.6	5,189.0	
KZL2	11,620.4	12,263.4	2,508.3	994.1	37.5	19.4	27,443.1	22.7	1.8	24.5	21,288.6	1,254.1	1,113.5	557.9	1,671.4	848.9	663.1	0.0	4,437.5	53,193.7	
合計	714,004.2	390,395.4	138,603.2	61,347.5	739.5	442.5	1,305,532.3	750.7	556.5	1,307.2	1,002,804.0	58,765.4	35,199.4	18,736.1	53,935.5	27,023.9	16,084.3	0.0	155,809.1	2,465,452.6	

水系名：淀川　　河川名：木津川　　流量規模：1/100　　R3年度現況河道：資産－10%　　（単位：百万円）

氾濫ブロック	一般資産被害額							農作物被害額			公共土木施設等被害額	営業停止損失	家屋における応急対策費用			行政における応急対策費用	事業所における応急対策費用	その他の間接被害	小計	合計	備考
	家屋	家庭用品	事業所資産		農漁家資産		小計	水稲	畑作物	小計			清掃労働対価	代替活動等	小計						
			償却	在庫	償却	在庫															
UKZ	515,940.7	281,203.9	97,935.4	45,147.8	461.5	293.2	940,982.5	486.1	401.8	887.9	720,347.8	39,194.3	21,841.3	12,532.7	34,374.0	19,465.4	9,506.3	0.0	102,540.0	1,764,758.2	
KZL1	257,023.5	135,860.8	53,672.8	23,158.6	327.6	169.1	470,212.4	237.7	180.5	418.2	359,715.3	25,398.2	16,486.9	7,581.8	24,068.7	9,404.6	8,292.2	0.0	67,163.7	897,509.6	
KZR	2,233.3	369.3	74.9	56.7	5.7	2.9	2,742.8	23.4	14.9	38.3	3,023.7	40.3	34.1	16.8	50.9	25.6	25.5	0.0	142.3	5,947.1	
KZL2	15,934.6	14,632.5	2,941.5	1,191.8	54.8	25.2	34,780.4	26.6	1.8	28.4	26,853.5	1,944.3	1,779.4	805.6	2,585.0	1,012.9	1,182.4	0.0	6,724.6	68,386.9	
合計	791,132.1	432,066.5	154,624.6	69,554.9	849.6	490.4	1,448,718.1	773.8	599.0	1,372.8	1,109,940.3	66,577.1	40,141.7	20,936.9	61,078.6	29,908.5	19,006.4	0.0	176,570.6	2,736,601.8	

水系名：淀川　　河川名：木津川　　流量規模：1/150　　R3年度現況河道：資産－10%　　（単位：百万円）

氾濫ブロック	一般資産被害額							農作物被害額			公共土木施設等被害額	営業停止損失	家屋における応急対策費用			行政における応急対策費用	事業所における応急対策費用	その他の間接被害	小計	合計	備考
	家屋	家庭用品	事業所資産		農漁家資産		小計	水稲	畑作物	小計			清掃労働対価	代替活動等	小計						
			償却	在庫	償却	在庫															
UKZ	589,684.5	324,865.3	115,347.0	54,377.2	549.8	333.8	1,085,157.6	493.1	428.8	921.9	827,559.5	46,510.2	25,308.0	14,262.7	39,570.7	22,487.7	11,804.0	0.0	120,372.6	2,034,011.6	
KZL1	279,994.7	143,887.4	57,168.2	25,105.6	366.5	184.2	506,706.6	249.5	186.7	436.2	387,302.0	28,831.7	18,928.4	8,447.6	27,376.0	9,960.2	9,737.6	0.0	75,905.5	970,350.3	
KZR	2,693.2	554.9	103.5	77.2	9.1	4.6	3,442.5	24.9	14.9	39.8	3,601.5	67.4	58.5	28.0	86.5	38.4	46.0	0.0	238.3	7,322.1	
KZL2	21,232.2	16,924.3	3,299.7	1,361.8	76.7	35.2	42,929.9	31.3	1.8	33.1	33,068.9	2,641.8	2,464.0	1,041.7	3,505.7	1,171.5	1,733.4	0.0	9,052.4	85,084.3	
合計	893,604.6	486,231.9	175,918.4	80,921.8	1,002.1	557.8	1,638,236.6	798.8	632.2	1,431.0	1,251,531.9	78,051.1	46,758.9	23,780.0	70,538.9	33,657.8	23,321.0	0.0	205,568.8	3,096,768.3	

様式－３　　被害額

水系名：淀川　　河川名：木津川　　流量規模：1/10　　当面整備後河道　　（単位：百万円）

氾濫ブロック	一般資産被害額							農作物被害額			公共土木施設等被害額	営業停止損失	家屋における応急対策費用			行政における応急対策費用	事業所における応急対策費用	その他の間接被害	小計	合計	備考
	家屋	家庭用品	事業所資産		農漁家資産		小計	水稲	畑作物	小計			清掃労働対価	代替活動等	小計						
			償却	在庫	償却	在庫															
UKZ	0	0	0	0	0	0	0	0	0	0	0	0	0	0	0	0	0	0	0	0	
KZL1	0	0	0	0	0	0	0	0	0	0	0	0	0	0	0	0	0	0	0	0	
KZR	0	0	0	0	0	0	0	0	0	0	0	0	0	0	0	0	0	0	0	0	
KZL2	0	0	0	0	0	0	0	0	0	0	0	0	0	0	0	0	0	0	0	0	
合計	0	0	0	0	0	0	0	0	0	0	0	0	0	0	0	0	0	0	0	0	

水系名：淀川　　河川名：木津川　　流量規模：1/20　　当面整備後河道　　（単位：百万円）

氾濫ブロック	一般資産被害額							農作物被害額			公共土木施設等被害額	営業停止損失	家屋における応急対策費用			行政における応急対策費用	事業所における応急対策費用	その他の間接被害	小計	合計	備考
	家屋	家庭用品	事業所資産		農漁家資産		小計	水稲	畑作物	小計			清掃労働対価	代替活動等	小計						
			償却	在庫	償却	在庫															
UKZ	0	0	0	0	0	0	0	0	0	0	0	0	0	0	0	0	0	0	0	0	
KZL1	175,570	101,674	36,720	14,086	153	102	328,304	228	178	406	254,627	11,890	7,117	3,938	11,055	6,334	2,886	0	32,166	615,503	
KZR	343	11	4	2	0	0	361	9	5	14	772	1	1	0	1	1	1	0	4	1,151	
KZL2	0	0	0	0	0	0	0	0	0	0	0	0	0	0	0	0	0	0	0	0	
合計	175,913	101,685	36,724	14,088	153	102	328,665	238	182	420	255,399	11,892	7,118	3,938	11,056	6,335	2,887	0	32,170	616,654	

水系名：淀川　　河川名：木津川　　流量規模：1/30　　当面整備後河道　　（単位：百万円）

氾濫ブロック	一般資産被害額							農作物被害額			公共土木施設等被害額	営業停止損失	家屋における応急対策費用			行政における応急対策費用	事業所における応急対策費用	その他の間接被害	小計	合計	備考
	家屋	家庭用品	事業所資産		農漁家資産		小計	水稲	畑作物	小計			清掃労働対価	代替活動等	小計						
			償却	在庫	償却	在庫															
UKZ	0	0	0	0	0	0	0	0	0	0	0	0	0	0	0	0	0	0	0	0	
KZL1	198,961	113,398	42,332	16,883	195	122	371,890	237	185	421	287,154	14,265	8,717	4,572	13,289	7,065	3,750	0	38,369	697,834	
KZR	910	103	23	15	1	1	1,053	16	11	27	1,506	9	6	4	10	6	4	0	29	2,615	
KZL2	0	0	0	0	0	0	0	0	0	0	0	0	0	0	0	0	0	0	0	0	
合計	199,870	113,502	42,355	16,898	196	123	372,943	252	196	448	288,660	14,274	8,723	4,576	13,298	7,071	3,754	0	38,398	700,449	

水系名：淀川　　河川名：木津川　　流量規模：1/50　　当面整備後河道　　（単位：百万円）

氾濫ブロック	一般資産被害額							農作物被害額			公共土木施設等被害額	営業停止損失	家屋における応急対策費用			行政における応急対策費用	事業所における応急対策費用	その他の間接被害	小計	合計	備考
	家屋	家庭用品	事業所資産		農漁家資産		小計	水稲	畑作物	小計			清掃労働対価	代替活動等	小計						
			償却	在庫	償却	在庫															
UKZ	348,361	170,573	74,178	31,939	307	182	625,542	419	271	690	482,507	27,581	12,530	7,185	19,715	10,627	6,401	0	64,324	1,173,062	
KZL1	230,752	127,351	49,370	20,411	255	149	428,289	246	192	438	329,262	18,179	11,426	5,641	17,066	7,934	5,312	0	48,491	806,480	
KZR	1,482	187	43	32	3	2	1,749	19	15	34	2,144	17	13	7	20	12	8	0	57	3,984	
KZL2	0	0	0	0	0	0	0	0	0	0	0	0	0	0	0	0	0	0	0	0	
合計	580,595	298,112	123,592	52,382	566	333	1,055,580	685	478	1,162	813,913	45,777	23,969	12,833	36,802	18,572	11,721	0	112,872	1,983,526	

水系名：淀川　　河川名：木津川　　流量規模：1/80　　当面整備後河道　　（単位：百万円）

氾濫ブロック	一般資産被害額							農作物被害額			公共土木施設等被害額	営業停止損失	家屋における応急対策費用			行政における応急対策費用	事業所における応急対策費用	その他の間接被害	小計	合計	備考
	家屋	家庭用品	事業所資産		農漁家資産		小計	水稲	畑作物	小計			清掃労働対価	代替活動等	小計						
			償却	在庫	償却	在庫															
UKZ	509,318	274,549	94,606	42,979	440	291	922,182	524	399	923	708,118	34,216	19,113	11,123	30,236	17,104	8,020	0	89,576	1,720,799	
KZL1	268,697	145,195	56,713	24,131	332	177	495,244	258	199	457	379,255	23,021	14,922	7,015	21,937	9,046	7,288	0	61,292	936,248	
KZR	2,538	457	90	68	7	4	3,163	26	17	43	3,454	46	38	19	56	28	29	0	160	6,820	
KZL2	12,567	13,454	2,772	1,096	41	21	29,950	24	2	26	23,199	1,245	1,104	551	1,656	838	657	0	4,396	57,571	
合計	793,120	433,654	154,180	68,272	820	493	1,450,539	832	616	1,449	1,114,025	58,529	35,177	18,708	53,885	27,017	15,994	0	155,424	2,721,437	

水系名：淀川　　河川名：木津川　　流量規模：1/100　　当面整備後河道　　（単位：百万円）

氾濫ブロック	一般資産被害額							農作物被害額			公共土木施設等被害額	営業停止損失	家屋における応急対策費用			行政における応急対策費用	事業所における応急対策費用	その他の間接被害	小計	合計	備考
	家屋	家庭用品	事業所資産		農漁家資産		小計	水稲	畑作物	小計			清掃労働対価	代替活動等	小計						
			償却	在庫	償却	在庫															
UKZ	571,898	310,746	108,567	50,113	512	325	1,042,161	539	442	981	797,862	39,111	21,775	12,478	34,253	19,359	9,478	0	102,202	1,943,206	
KZL1	281,821	149,844	59,071	25,366	355	186	516,644	264	201	465	395,381	24,827	16,147	7,464	23,611	9,335	8,031	0	65,804	978,294	
KZR	2,736	507	101	75	8	4	3,431	27	17	44	3,685	52	44	21	65	32	34	0	183	7,342	
KZL2	17,135	16,002	3,236	1,304	59	27	37,764	27	2	29	29,095	1,925	1,757	794	2,550	997	1,170	0	6,643	73,531	
合計	873,591	477,098	170,976	76,858	935	542	1,600,000	858	661	1,519	1,226,022	65,915	39,722	20,757	60,480	29,723	18,714	0	174,832	3,002,373	

水系名：淀川　　河川名：木津川　　流量規模：1/150　　当面整備後河道　　（単位：百万円）

氾濫ブロック	一般資産被害額							農作物被害額			公共土木施設等被害額	営業停止損失	家屋における応急対策費用			行政における応急対策費用	事業所における応急対策費用	その他の間接被害	小計	合計	備考
	家屋	家庭用品	事業所資産		農漁家資産		小計	水稲	畑作物	小計			清掃労働対価	代替活動等	小計						
			償却	在庫	償却	在庫															
UKZ	650,905	358,222	127,247	59,961	604	367	1,197,307	548	467	1,015	913,228	46,004	24,974	14,109	39,084	22,317	11,639	0	119,044	2,230,593	
KZL1	306,568	158,613	62,871	27,517	399	202	556,170	276	207	483	425,234	28,107	18,552	8,318	26,870	9,882	9,435	0	74,294	1,056,182	
KZR	3,235	753	138	103	12	6	4,247	28	17	45	4,343	76	66	32	98	47	52	0	273	8,908	
KZL2	22,382	18,191	3,595	1,473	80	36	45,758	32	2	34	35,184	2,578	2,395	1,012	3,407	1,133	1,689	0	8,807	89,783	
合計	983,090	535,779	193,851	89,055	1,094	612	1,803,482	884	693	1,577	1,377,989	76,765	45,987	23,471	69,459	33,379	22,815	0	202,418	3,385,466	

様式－３　　被害額

水系名：淀川　　河川名：木津川　　流量規模：1/10　　当面整備後河道：資産＋10%　　（単位：百万円）

氾濫ブロック	一般資産被害額							農作物被害額			公共土木施設等被害額	営業停止損失	家屋における応急対策費用			行政における応急対策費用	事業所における応急対策費用	その他の間接被害	小計	合計	備考
	家屋	家庭用品	事業所資産		農漁家資産		小計	水稲	畑作物	小計			清掃労働対価	代替活動等	小計						
			償却	在庫	償却	在庫															
UKZ	0.0	0.0	0.0	0.0	0.0	0.0	0.0	0.0	0.0	0.0	0.0	0.0	0.0	0.0	0.0	0.0	0.0	0.0	0.0	0.0	
KZL1	0.0	0.0	0.0	0.0	0.0	0.0	0.0	0.0	0.0	0.0	0.0	0.0	0.0	0.0	0.0	0.0	0.0	0.0	0.0	0.0	
KZR	0.0	0.0	0.0	0.0	0.0	0.0	0.0	0.0	0.0	0.0	0.0	0.0	0.0	0.0	0.0	0.0	0.0	0.0	0.0	0.0	
KZL2	0.0	0.0	0.0	0.0	0.0	0.0	0.0	0.0	0.0	0.0	0.0	0.0	0.0	0.0	0.0	0.0	0.0	0.0	0.0	0.0	
合計	0.0	0.0	0.0	0.0	0.0	0.0	0.0	0.0	0.0	0.0	0.0	0.0	0.0	0.0	0.0	0.0	0.0	0.0	0.0	0.0	

水系名：淀川　　河川名：木津川　　流量規模：1/20　　当面整備後河道：資産＋10%　　（単位：百万円）

氾濫ブロック	一般資産被害額							農作物被害額			公共土木施設等被害額	営業停止損失	家屋における応急対策費用			行政における応急対策費用	事業所における応急対策費用	その他の間接被害	小計	合計	備考
	家屋	家庭用品	事業所資産		農漁家資産		小計	水稲	畑作物	小計			清掃労働対価	代替活動等	小計						
			償却	在庫	償却	在庫															
UKZ	0.0	0.0	0.0	0.0	0.0	0.0	0.0	0.0	0.0	0.0	0.0	0.0	0.0	0.0	0.0	0.0	0.0	0.0	0.0	0.0	
KZL1	193,126.6	111,840.9	40,392.5	15,494.4	168.1	112.2	361,134.7	251.2	195.3	446.5	280,089.3	11,890.5	7,117.0	3,937.8	11,054.8	6,334.3	2,886.4	0.0	32,166.0	673,836.5	
KZR	377.8	12.2	4.3	2.5	0.2	0.2	397.2	10.2	5.3	15.5	849.6	1.5	0.7	0.5	1.2	0.7	0.6	0.0	4.0	1,266.3	
KZL2	0.0	0.0	0.0	0.0	0.0	0.0	0.0	0.0	0.0	0.0	0.0	0.0	0.0	0.0	0.0	0.0	0.0	0.0	0.0	0.0	
合計	193,504.4	111,853.1	40,396.8	15,496.9	168.3	112.4	361,531.9	261.4	200.6	462.0	280,938.9	11,892.0	7,117.7	3,938.3	11,056.0	6,335.0	2,887.0	0.0	32,170.0	675,102.8	

水系名：淀川　　河川名：木津川　　流量規模：1/30　　当面整備後河道：資産＋10%　　（単位：百万円）

氾濫ブロック	一般資産被害額							農作物被害額			公共土木施設等被害額	営業停止損失	家屋における応急対策費用			行政における応急対策費用	事業所における応急対策費用	その他の間接被害	小計	合計	備考
	家屋	家庭用品	事業所資産		農漁家資産		小計	水稲	畑作物	小計			清掃労働対価	代替活動等	小計						
			償却	在庫	償却	在庫															
UKZ	0.0	0.0	0.0	0.0	0.0	0.0	0.0	0.0	0.0	0.0	0.0	0.0	0.0	0.0	0.0	0.0	0.0	0.0	0.0	0.0	
KZL1	218,856.7	124,738.2	46,564.9	18,571.0	214.0	134.5	409,079.3	260.2	203.2	463.4	315,869.4	14,265.5	8,716.7	4,571.9	13,288.6	7,064.7	3,750.2	0.0	38,369.0	763,781.1	
KZR	1,000.6	113.7	25.4	16.3	1.5	1.1	1,158.6	17.2	12.1	29.3	1,656.1	8.9	5.9	3.9	9.8	6.4	4.1	0.0	29.2	2,873.2	
KZL2	0.0	0.0	0.0	0.0	0.0	0.0	0.0	0.0	0.0	0.0	0.0	0.0	0.0	0.0	0.0	0.0	0.0	0.0	0.0	0.0	
合計	219,857.3	124,851.9	46,590.3	18,587.3	215.5	135.6	410,237.9	277.4	215.3	492.7	317,525.5	14,274.4	8,722.6	4,575.8	13,298.4	7,071.1	3,754.3	0.0	38,398.2	766,654.3	

水系名：淀川　　河川名：木津川　　流量規模：1/50　　当面整備後河道：資産＋10%　　（単位：百万円）

氾濫ブロック	一般資産被害額							農作物被害額			公共土木施設等被害額	営業停止損失	家屋における応急対策費用			行政における応急対策費用	事業所における応急対策費用	その他の間接被害	小計	合計	備考
	家屋	家庭用品	事業所資産		農漁家資産		小計	水稲	畑作物	小計			清掃労働対価	代替活動等	小計						
			償却	在庫	償却	在庫															
UKZ	383,197.2	187,630.8	81,596.3	35,133.3	338.2	199.9	688,095.7	461.3	297.6	758.9	530,757.5	27,580.8	12,529.8	7,185.2	19,715.0	10,626.6	6,401.3	0.0	64,323.7	1,283,935.8	
KZL1	253,827.0	140,086.5	54,307.2	22,452.1	280.9	164.1	471,117.8	271.0	211.2	482.2	362,188.0	18,179.0	11,425.7	5,640.8	17,066.5	7,933.9	5,311.5	0.0	48,490.9	882,278.9	
KZR	1,630.7	206.0	47.4	35.1	3.1	1.8	1,924.1	20.8	16.6	37.4	2,358.4	17.0	13.1	7.1	20.2	11.7	8.3	0.0	57.2	4,377.1	
KZL2	0.0	0.0	0.0	0.0	0.0	0.0	0.0	0.0	0.0	0.0	0.0	0.0	0.0	0.0	0.0	0.0	0.0	0.0	0.0	0.0	
合計	638,654.9	327,923.3	135,950.9	57,620.5	622.2	365.8	1,161,137.6	753.1	525.4	1,278.5	895,303.9	45,776.8	23,968.6	12,833.1	36,801.7	18,572.2	11,721.1	0.0	112,871.8	2,170,591.8	

水系名：淀川　　河川名：木津川　　流量規模：1/80　　当面整備後河道：資産＋10%　　（単位：百万円）

氾濫ブロック	一般資産被害額							農作物被害額			公共土木施設等被害額	営業停止損失	家屋における応急対策費用			行政における応急対策費用	事業所における応急対策費用	その他の間接被害	小計	合計	備考
	家屋	家庭用品	事業所資産		農漁家資産		小計	水稲	畑作物	小計			清掃労働対価	代替活動等	小計						
			償却	在庫	償却	在庫															
UKZ	560,249.3	302,004.0	104,066.3	47,276.7	484.2	320.0	1,014,400.5	576.0	439.0	1,015.0	778,929.7	34,215.6	19,113.1	11,123.0	30,236.1	17,104.3	8,020.4	0.0	89,576.4	1,883,921.6	
KZL1	295,566.2	159,714.7	62,383.9	26,543.6	364.8	194.8	544,768.0	284.3	218.7	503.0	417,180.4	23,021.3	14,922.5	7,014.6	21,937.1	9,045.6	7,287.7	0.0	61,291.7	1,023,743.1	
KZR	2,791.8	502.2	99.2	74.3	7.9	4.2	3,479.6	28.8	18.2	47.0	3,799.0	46.2	37.8	18.6	56.4	28.4	28.8	0.0	159.8	7,485.4	
KZL2	13,824.1	14,798.9	3,049.1	1,205.1	44.7	23.0	32,944.9	26.3	2.1	28.4	25,518.5	1,245.4	1,104.2	551.5	1,655.7	838.2	657.2	0.0	4,396.5	62,888.3	
合計	872,431.4	477,019.8	169,598.5	75,099.7	901.6	542.0	1,595,593.0	915.4	678.0	1,593.4	1,225,427.6	58,528.5	35,177.6	18,707.7	53,885.3	27,016.5	15,994.1	0.0	155,424.4	2,978,038.4	

水系名：淀川　　河川名：木津川　　流量規模：1/100　　当面整備後河道：資産＋10%　　（単位：百万円）

氾濫ブロック	一般資産被害額							農作物被害額			公共土木施設等被害額	営業停止損失	家屋における応急対策費用			行政における応急対策費用	事業所における応急対策費用	その他の間接被害	小計	合計	備考
	家屋	家庭用品	事業所資産		農漁家資産		小計	水稲	畑作物	小計			清掃労働対価	代替活動等	小計						
			償却	在庫	償却	在庫															
UKZ	629,088.2	341,820.4	119,424.1	55,124.5	562.9	357.1	1,146,377.2	593.2	486.0	1,079.2	877,648.0	39,111.3	21,774.7	12,478.1	34,252.8	19,359.3	9,478.4	0.0	102,201.8	2,127,306.2	
KZL1	310,003.6	164,828.0	64,978.6	27,902.8	390.8	204.4	568,308.2	290.6	220.7	511.3	434,919.5	24,826.6	16,147.1	7,464.4	23,611.5	9,335.3	8,031.1	0.0	65,804.5	1,069,543.5	
KZR	3,009.5	557.3	110.7	82.0	9.3	4.9	3,773.7	29.7	18.2	47.9	4,053.0	52.3	44.0	21.4	65.4	31.6	33.7	0.0	183.0	8,057.6	
KZL2	18,848.8	17,602.7	3,560.1	1,434.4	65.1	29.8	41,540.9	30.2	2.1	32.3	32,004.1	1,925.2	1,756.5	793.6	2,550.1	997.0	1,170.3	0.0	6,642.6	80,219.9	
合計	960,950.1	524,808.4	188,073.5	84,543.7	1,028.1	596.2	1,760,000.0	943.7	727.0	1,670.7	1,348,624.6	65,915.4	39,722.3	20,757.5	60,479.8	29,723.2	18,713.5	0.0	174,831.9	3,285,127.2	

水系名：淀川　　河川名：木津川　　流量規模：1/150　　当面整備後河道：資産＋10%　　（単位：百万円）

氾濫ブロック	一般資産被害額							農作物被害額			公共土木施設等被害額	営業停止損失	家屋における応急対策費用			行政における応急対策費用	事業所における応急対策費用	その他の間接被害	小計	合計	備考
	家屋	家庭用品	事業所資産		農漁家資産		小計	水稲	畑作物	小計			清掃労働対価	代替活動等	小計						
			償却	在庫	償却	在庫															
UKZ	715,995.9	394,044.5	139,972.0	65,957.3	664.0	403.9	1,317,037.6	602.3	513.9	1,116.2	1,004,550.3	46,003.9	24,974.2	14,109.4	39,083.6	22,317.1	11,639.2	0.0	119,043.8	2,441,747.9	
KZL1	337,224.6	174,474.4	69,158.0	30,268.9	439.0	222.6	611,787.5	303.9	227.4	531.3	467,757.6	28,106.9	18,551.9	8,318.4	26,870.3	9,881.6	9,435.3	0.0	74,294.1	1,154,370.5	
KZR	3,558.2	828.8	151.3	113.7	12.9	6.6	4,671.5	31.3	18.5	49.8	4,777.6	76.5	65.7	32.1	97.8	46.9	51.6	0.0	272.8	9,771.7	
KZL2	24,620.7	20,009.6	3,954.7	1,620.4	87.9	40.0	50,333.3	35.4	2.1	37.5	38,702.6	2,578.2	2,395.4	1,011.6	3,407.0	1,133.2	1,689.0	0.0	8,807.4	97,880.8	
合計	1,081,399.4	589,357.3	213,236.0	97,960.3	1,203.8	673.1	1,983,829.9	972.9	761.9	1,734.8	1,515,788.1	76,765.5	45,987.2	23,471.5	69,458.7	33,378.8	22,815.1	0.0	202,418.1	3,703,770.9	

様式－３　　被害額

水系名：淀川　　河川名：木津川　　流量規模：1/10　　当面整備後河道：資産－10%　　（単位：百万円）

氾濫ブロック	一般資産被害額							農作物被害額			公共土木施設等被害額	営業停止損失	家屋における応急対策費用			行政における応急対策費用	事業所における応急対策費用	その他の間接被害	小計	合計	備考
	家屋	家庭用品	事業所資産		農漁家資産		小計	水稲	畑作物	小計			清掃労働対価	代替活動等	小計						
			償却	在庫	償却	在庫															
UKZ	0.0	0.0	0.0	0.0	0.0	0.0	0.0	0.0	0.0	0.0	0.0	0.0	0.0	0.0	0.0	0.0	0.0	0.0	0.0	0.0	
KZL1	0.0	0.0	0.0	0.0	0.0	0.0	0.0	0.0	0.0	0.0	0.0	0.0	0.0	0.0	0.0	0.0	0.0	0.0	0.0	0.0	
KZR	0.0	0.0	0.0	0.0	0.0	0.0	0.0	0.0	0.0	0.0	0.0	0.0	0.0	0.0	0.0	0.0	0.0	0.0	0.0	0.0	
KZL2	0.0	0.0	0.0	0.0	0.0	0.0	0.0	0.0	0.0	0.0	0.0	0.0	0.0	0.0	0.0	0.0	0.0	0.0	0.0	0.0	
合計	0.0	0.0	0.0	0.0	0.0	0.0	0.0	0.0	0.0	0.0	0.0	0.0	0.0	0.0	0.0	0.0	0.0	0.0	0.0	0.0	

水系名：淀川　　河川名：木津川　　流量規模：1/20　　当面整備後河道：資産－10%　　（単位：百万円）

氾濫ブロック	一般資産被害額							農作物被害額			公共土木施設等被害額	営業停止損失	家屋における応急対策費用			行政における応急対策費用	事業所における応急対策費用	その他の間接被害	小計	合計	備考
	家屋	家庭用品	事業所資産		農漁家資産		小計	水稲	畑作物	小計			清掃労働対価	代替活動等	小計						
			償却	在庫	償却	在庫															
UKZ	0.0	0.0	0.0	0.0	0.0	0.0	0.0	0.0	0.0	0.0	0.0	0.0	0.0	0.0	0.0	0.0	0.0	0.0	0.0	0.0	
KZL1	158,012.7	91,506.2	33,048.4	12,677.2	137.6	91.8	295,473.9	205.6	159.8	365.4	229,164.0	11,890.5	7,117.0	3,937.8	11,054.8	6,334.3	2,886.4	0.0	32,166.0	557,169.3	
KZR	309.1	10.0	3.5	2.0	0.2	0.1	324.9	8.3	4.4	12.7	695.1	1.5	0.7	0.5	1.2	0.7	0.6	0.0	4.0	1,036.7	
KZL2	0.0	0.0	0.0	0.0	0.0	0.0	0.0	0.0	0.0	0.0	0.0	0.0	0.0	0.0	0.0	0.0	0.0	0.0	0.0	0.0	
合計	158,321.8	91,516.2	33,051.9	12,679.2	137.8	91.9	295,798.8	213.9	164.2	378.1	229,859.1	11,892.0	7,117.7	3,938.3	11,056.0	6,335.0	2,887.0	0.0	32,170.0	558,206.0	

水系名：淀川　　河川名：木津川　　流量規模：1/30　　当面整備後河道：資産－10%　　（単位：百万円）

氾濫ブロック	一般資産被害額							農作物被害額			公共土木施設等被害額	営業停止損失	家屋における応急対策費用			行政における応急対策費用	事業所における応急対策費用	その他の間接被害	小計	合計	備考
	家屋	家庭用品	事業所資産		農漁家資産		小計	水稲	畑作物	小計			清掃労働対価	代替活動等	小計						
			償却	在庫	償却	在庫															
UKZ	0.0	0.0	0.0	0.0	0.0	0.0	0.0	0.0	0.0	0.0	0.0	0.0	0.0	0.0	0.0	0.0	0.0	0.0	0.0	0.0	
KZL1	179,064.6	102,058.5	38,098.5	15,194.4	175.1	110.0	334,701.1	212.9	166.3	379.2	258,438.6	14,265.5	8,716.7	4,571.9	13,288.6	7,064.7	3,750.2	0.0	38,369.0	631,887.9	
KZR	818.7	93.0	20.8	13.4	1.3	0.9	948.1	14.1	9.9	24.0	1,355.0	8.9	5.9	3.9	9.8	6.4	4.1	0.0	29.2	2,356.3	
KZL2	0.0	0.0	0.0	0.0	0.0	0.0	0.0	0.0	0.0	0.0	0.0	0.0	0.0	0.0	0.0	0.0	0.0	0.0	0.0	0.0	
合計	179,883.3	102,151.5	38,119.3	15,207.8	176.4	110.9	335,649.2	227.0	176.2	403.2	259,793.6	14,274.4	8,722.6	4,575.8	13,298.4	7,071.1	3,754.3	0.0	38,398.2	634,244.2	

水系名：淀川　　河川名：木津川　　流量規模：1/50　　当面整備後河道：資産－10%　　（単位：百万円）

氾濫ブロック	一般資産被害額							農作物被害額			公共土木施設等被害額	営業停止損失	家屋における応急対策費用			行政における応急対策費用	事業所における応急対策費用	その他の間接被害	小計	合計	備考
	家屋	家庭用品	事業所資産		農漁家資産		小計	水稲	畑作物	小計			清掃労働対価	代替活動等	小計						
			償却	在庫	償却	在庫															
UKZ	313,525.0	153,516.1	66,760.6	28,745.4	276.7	163.6	562,987.4	377.4	243.5	620.9	434,256.1	27,580.8	12,529.8	7,185.2	19,715.0	10,626.6	6,401.3	0.0	64,323.7	1,062,188.1	
KZL1	207,676.7	114,616.2	44,433.2	18,369.9	229.8	134.2	385,460.0	221.8	172.8	394.6	296,335.7	18,179.0	11,425.7	5,640.8	17,066.5	7,933.9	5,311.5	0.0	48,490.9	730,681.2	
KZR	1,334.2	168.6	38.8	28.7	2.5	1.5	1,574.3	17.0	13.6	30.6	1,929.6	17.0	13.1	7.1	20.2	11.7	8.3	0.0	57.2	3,591.7	
KZL2	0.0	0.0	0.0	0.0	0.0	0.0	0.0	0.0	0.0	0.0	0.0	0.0	0.0	0.0	0.0	0.0	0.0	0.0	0.0	0.0	
合計	522,535.9	268,300.9	111,232.6	47,144.0	509.0	299.3	950,021.7	616.2	429.9	1,046.1	732,521.4	45,776.8	23,968.6	12,833.1	36,801.7	18,572.2	11,721.1	0.0	112,871.8	1,796,461.0	

水系名：淀川　　河川名：木津川　　流量規模：1/80　　当面整備後河道：資産－10%　　（単位：百万円）

氾濫ブロック	一般資産被害額							農作物被害額			公共土木施設等被害額	営業停止損失	家屋における応急対策費用			行政における応急対策費用	事業所における応急対策費用	その他の間接被害	小計	合計	備考
	家屋	家庭用品	事業所資産		農漁家資産		小計	水稲	畑作物	小計			清掃労働対価	代替活動等	小計						
			償却	在庫	償却	在庫															
UKZ	458,385.8	247,094.2	85,145.2	38,680.9	396.2	261.8	829,964.1	471.3	359.2	830.5	637,306.1	34,215.6	19,113.1	11,123.0	30,236.1	17,104.3	8,020.4	0.0	89,576.4	1,557,677.1	
KZL1	241,826.9	130,675.7	51,041.3	21,717.5	298.5	159.4	445,719.3	232.6	178.9	411.5	341,329.4	23,021.3	14,922.5	7,014.6	21,937.1	9,045.6	7,287.7	0.0	61,291.7	848,751.9	
KZR	2,284.2	410.9	81.1	60.8	6.5	3.4	2,846.9	23.6	14.9	38.5	3,108.3	46.2	37.8	18.6	56.4	28.4	28.8	0.0	159.8	6,153.5	
KZL2	11,310.7	12,108.2	2,494.7	986.0	36.5	18.8	26,954.9	21.5	1.8	23.3	20,878.8	1,245.4	1,104.2	551.5	1,655.7	838.2	657.2	0.0	4,396.5	52,253.5	
合計	713,807.6	390,289.0	138,762.3	61,445.2	737.7	443.4	1,305,485.2	749.0	554.8	1,303.8	1,002,622.6	58,528.5	35,177.6	18,707.7	53,885.3	27,016.5	15,994.1	0.0	155,424.4	2,464,836.0	

水系名：淀川　　河川名：木津川　　流量規模：1/100　　当面整備後河道：資産－10%　　（単位：百万円）

氾濫ブロック	一般資産被害額							農作物被害額			公共土木施設等被害額	営業停止損失	家屋における応急対策費用			行政における応急対策費用	事業所における応急対策費用	その他の間接被害	小計	合計	備考
	家屋	家庭用品	事業所資産		農漁家資産		小計	水稲	畑作物	小計			清掃労働対価	代替活動等	小計						
			償却	在庫	償却	在庫															
UKZ	514,708.6	279,671.2	97,710.7	45,101.8	460.6	292.2	937,945.1	485.3	397.6	882.9	718,075.6	39,111.3	21,774.7	12,478.1	34,252.8	19,359.3	9,478.4	0.0	102,201.8	1,759,105.4	
KZL1	253,639.3	134,859.3	53,164.3	22,829.5	319.7	167.2	464,979.3	237.8	180.6	418.4	355,843.2	24,826.6	16,147.1	7,464.4	23,611.5	9,335.3	8,031.1	0.0	65,804.5	887,045.4	
KZR	2,462.3	456.0	90.5	67.1	7.6	4.0	3,087.5	24.3	14.9	39.2	3,316.1	52.3	44.0	21.4	65.4	31.6	33.7	0.0	183.0	6,625.8	
KZL2	15,421.7	14,402.2	2,912.8	1,173.6	53.3	24.4	33,988.0	24.7	1.8	26.5	26,185.1	1,925.2	1,756.5	793.6	2,550.1	997.0	1,170.3	0.0	6,642.6	66,842.2	
合計	786,231.9	429,388.7	153,878.3	69,172.0	841.2	487.8	1,439,999.9	772.1	594.9	1,367.0	1,103,420.0	65,915.4	39,722.3	20,757.5	60,479.8	29,723.2	18,713.5	0.0	174,831.9	2,719,618.8	

水系名：淀川　　河川名：木津川　　流量規模：1/150　　当面整備後河道：資産－10%　　（単位：百万円）

氾濫ブロック	一般資産被害額							農作物被害額			公共土木施設等被害額	営業停止損失	家屋における応急対策費用			行政における応急対策費用	事業所における応急対策費用	その他の間接被害	小計	合計	備考
	家屋	家庭用品	事業所資産		農漁家資産		小計	水稲	畑作物	小計			清掃労働対価	代替活動等	小計						
			償却	在庫	償却	在庫															
UKZ	585,814.8	322,400.1	114,522.5	53,965.0	543.2	330.5	1,077,576.1	492.8	420.4	913.2	821,904.8	46,003.9	24,974.2	14,109.4	39,083.6	22,317.1	11,639.2	0.0	119,043.8	2,019,437.9	
KZL1	275,911.1	142,751.7	56,583.8	24,765.5	359.2	182.1	500,553.4	248.7	186.0	434.7	382,710.8	28,106.9	18,551.9	8,318.4	26,870.3	9,881.6	9,435.3	0.0	74,294.1	957,993.0	
KZR	2,911.3	678.1	123.8	93.0	10.6	5.4	3,822.2	25.6	15.1	40.7	3,908.9	76.5	65.7	32.1	97.8	46.9	51.6	0.0	272.8	8,044.6	
KZL2	20,144.2	16,371.5	3,235.7	1,325.8	71.9	32.8	41,181.9	29.0	1.8	30.8	31,665.7	2,578.2	2,395.4	1,011.6	3,407.0	1,133.2	1,689.0	0.0	8,807.4	81,685.8	
合計	884,781.4	482,201.4	174,465.8	80,149.3	984.9	550.8	1,623,133.6	796.1	623.3	1,419.4	1,240,190.2	76,765.5	45,987.2	23,471.5	69,458.7	33,378.8	22,815.1	0.0	202,418.1	3,067,161.3	

様式－３　　被害額

水系名：淀川　　河川名：木津川　　流量規模：1/10　　変更整備計画河道　　（単位：百万円）

氾濫ブロック	一般資産被害額							農作物被害額			公共土木施設等被害額	営業停止損失	家屋における応急対策費用			行政における応急対策費用	事業所における応急対策費用	その他の間接被害	小計	合計	備考
	家屋	家庭用品	事業所資産		農漁家資産		小計	水稲	畑作物	小計			清掃労働対価	代替活動等	小計						
			償却	在庫	償却	在庫															
UKZ	0.0	0.0	0.0	0.0	0.0	0.0	0.0	0.0	0.0	0.0	0.0	0.0	0.0	0.0	0.0	0.0	0.0	0.0	0.0	0.0	
KZL1	0.0	0.0	0.0	0.0	0.0	0.0	0.0	0.0	0.0	0.0	0.0	0.0	0.0	0.0	0.0	0.0	0.0	0.0	0.0	0.0	
KZR	0.0	0.0	0.0	0.0	0.0	0.0	0.0	0.0	0.0	0.0	0.0	0.0	0.0	0.0	0.0	0.0	0.0	0.0	0.0	0.0	
KZL2	0.0	0.0	0.0	0.0	0.0	0.0	0.0	0.0	0.0	0.0	0.0	0.0	0.0	0.0	0.0	0.0	0.0	0.0	0.0	0.0	
合計	0.0	0.0	0.0	0.0	0.0	0.0	0.0	0.0	0.0	0.0	0.0	0.0	0.0	0.0	0.0	0.0	0.0	0.0	0.0	0.0	

水系名：淀川　　河川名：木津川　　流量規模：1/20　　変更整備計画河道　　（単位：百万円）

氾濫ブロック	一般資産被害額							農作物被害額			公共土木施設等被害額	営業停止損失	家屋における応急対策費用			行政における応急対策費用	事業所における応急対策費用	その他の間接被害	小計	合計	備考
	家屋	家庭用品	事業所資産		農漁家資産		小計	水稲	畑作物	小計			清掃労働対価	代替活動等	小計						
			償却	在庫	償却	在庫															
UKZ	0.0	0.0	0.0	0.0	0.0	0.0	0.0	0.0	0.0	0.0	0.0	0.0	0.0	0.0	0.0	0.0	0.0	0.0	0.0	0.0	
KZL1	174,550.0	101,097.6	36,418.6	13,924.6	150.1	100.3	326,241.2	228.0	177.1	405.1	253,095.9	11,791.9	7,066.6	3,919.3	10,985.9	6,298.4	2,856.0	0.0	31,932.2	611,674.4	
KZR	343.5	11.1	3.9	2.3	0.2	0.1	361.1	9.2	4.8	14.1	772.3	1.5	0.7	0.5	1.2	0.7	0.6	0.0	4.0	1,151.5	
KZL2	0.0	0.0	0.0	0.0	0.0	0.0	0.0	0.0	0.0	0.0	0.0	0.0	0.0	0.0	0.0	0.0	0.0	0.0	0.0	0.0	
合計	174,893.5	101,108.7	36,422.5	13,926.9	150.3	100.5	326,602.3	237.3	182.0	419.2	253,868.2	11,793.4	7,067.4	3,919.7	10,987.1	6,299.1	2,856.6	0.0	31,936.1	612,825.9	

水系名：淀川　　河川名：木津川　　流量規模：1/30　　変更整備計画河道　　（単位：百万円）

氾濫ブロック	一般資産被害額							農作物被害額			公共土木施設等被害額	営業停止損失	家屋における応急対策費用			行政における応急対策費用	事業所における応急対策費用	その他の間接被害	小計	合計	備考
	家屋	家庭用品	事業所資産		農漁家資産		小計	水稲	畑作物	小計			清掃労働対価	代替活動等	小計						
			償却	在庫	償却	在庫															
UKZ	0.0	0.0	0.0	0.0	0.0	0.0	0.0	0.0	0.0	0.0	0.0	0.0	0.0	0.0	0.0	0.0	0.0	0.0	0.0	0.0	
KZL1	198,189.8	113,059.3	42,178.6	16,807.1	192.8	121.5	370,549.1	236.2	184.7	421.0	286,150.8	14,215.3	8,666.5	4,552.3	13,218.8	7,043.6	3,729.7	0.0	38,207.3	695,328.2	
KZR	909.7	103.3	23.1	14.8	1.4	1.0	1,053.3	15.7	11.0	26.7	1,505.6	8.9	5.9	3.9	9.8	6.4	4.1	0.0	29.3	2,614.9	
KZL2	0.0	0.0	0.0	0.0	0.0	0.0	0.0	0.0	0.0	0.0	0.0	0.0	0.0	0.0	0.0	0.0	0.0	0.0	0.0	0.0	
合計	199,099.5	113,162.6	42,201.7	16,822.0	194.2	122.5	371,602.4	251.9	195.8	447.7	287,656.4	14,224.2	8,672.4	4,556.2	13,228.6	7,050.0	3,733.8	0.0	38,236.6	697,943.1	

水系名：淀川　　河川名：木津川　　流量規模：1/50　　変更整備計画河道　　（単位：百万円）

氾濫ブロック	一般資産被害額							農作物被害額			公共土木施設等被害額	営業停止損失	家屋における応急対策費用			行政における応急対策費用	事業所における応急対策費用	その他の間接被害	小計	合計	備考
	家屋	家庭用品	事業所資産		農漁家資産		小計	水稲	畑作物	小計			清掃労働対価	代替活動等	小計						
			償却	在庫	償却	在庫															
UKZ	0.0	0.0	0.0	0.0	0.0	0.0	0.0	0.0	0.0	0.0	0.0	0.0	0.0	0.0	0.0	0.0	0.0	0.0	0.0	0.0	
KZL1	229,995.9	127,000.5	49,165.6	20,317.9	253.5	148.6	426,882.1	246.1	191.9	438.1	328,213.9	18,073.9	11,368.1	5,617.8	16,985.8	7,912.1	5,269.0	0.0	48,240.9	803,775.0	
KZR	1,482.4	187.3	43.1	31.9	2.8	1.7	1,749.2	18.9	15.1	34.0	2,144.0	17.0	13.1	7.1	20.2	11.7	8.3	0.0	57.1	3,984.3	
KZL2	0.0	0.0	0.0	0.0	0.0	0.0	0.0	0.0	0.0	0.0	0.0	0.0	0.0	0.0	0.0	0.0	0.0	0.0	0.0	0.0	
合計	231,478.4	127,187.8	49,208.7	20,349.9	256.3	150.3	428,631.4	265.1	207.0	472.1	330,357.8	18,090.9	11,381.1	5,624.9	17,006.0	7,923.7	5,277.3	0.0	48,298.0	807,759.3	

水系名：淀川　　河川名：木津川　　流量規模：1/80　　変更整備計画河道　　（単位：百万円）

氾濫ブロック	一般資産被害額							農作物被害額			公共土木施設等被害額	営業停止損失	家屋における応急対策費用			行政における応急対策費用	事業所における応急対策費用	その他の間接被害	小計	合計	備考
	家屋	家庭用品	事業所資産		農漁家資産		小計	水稲	畑作物	小計			清掃労働対価	代替活動等	小計						
			償却	在庫	償却	在庫															
UKZ	507,581.9	273,624.3	94,287.2	42,790.4	437.7	289.7	919,011.3	523.2	398.6	921.8	705,736.6	34,061.8	19,016.7	11,080.3	30,097.1	17,046.7	7,970.6	0.0	89,176.1	1,714,845.7	
KZL1	268,159.0	144,929.1	56,591.8	24,064.9	328.8	176.0	494,249.6	258.3	198.7	457.0	378,513.2	22,949.2	14,877.3	6,996.3	21,873.6	9,029.1	7,261.5	0.0	61,113.3	934,333.1	
KZR	2,538.0	456.6	90.1	67.5	7.2	3.8	3,163.3	26.2	16.5	42.7	3,453.7	46.2	37.8	18.6	56.4	28.4	28.8	0.0	159.9	6,819.6	
KZL2	12,567.4	13,453.5	2,771.9	1,095.5	40.6	20.9	29,949.8	23.9	1.9	25.9	23,198.7	1,245.4	1,104.2	551.5	1,655.6	838.2	657.2	0.0	4,396.4	57,570.8	
合計	790,846.3	432,463.5	153,741.1	68,018.3	814.3	490.5	1,446,374.0	831.6	615.8	1,447.4	1,110,902.1	58,302.6	35,036.0	18,646.7	53,682.7	26,942.4	15,918.0	0.0	154,845.6	2,713,569.1	

水系名：淀川　　河川名：木津川　　流量規模：1/100　　変更整備計画河道　　（単位：百万円）

氾濫ブロック	一般資産被害額							農作物被害額			公共土木施設等被害額	営業停止損失	家屋における応急対策費用			行政における応急対策費用	事業所における応急対策費用	その他の間接被害	小計	合計	備考
	家屋	家庭用品	事業所資産		農漁家資産		小計	水稲	畑作物	小計			清掃労働対価	代替活動等	小計						
			償却	在庫	償却	在庫															
UKZ	570,726.6	310,019.9	108,225.3	49,939.7	510.6	324.0	1,039,746.1	539.1	440.6	979.7	796,065.7	38,995.8	21,730.3	12,451.1	34,181.4	19,314.0	9,435.5	0.0	101,926.8	1,938,718.3	
KZL1	280,995.9	149,450.1	58,920.1	25,279.3	353.5	185.5	515,184.4	264.0	200.6	464.6	394,290.4	24,627.6	16,056.3	7,430.0	23,486.3	9,310.7	7,967.6	0.0	65,392.2	975,331.6	
KZR	2,735.9	506.7	100.6	74.5	8.4	4.4	3,430.5	27.0	16.5	43.5	3,684.5	52.3	44.0	21.4	65.4	31.6	33.7	0.0	182.9	7,341.5	
KZL2	17,135.2	16,002.4	3,236.5	1,304.0	59.2	27.1	37,764.4	27.4	1.9	29.4	29,094.6	1,925.2	1,756.5	793.6	2,550.1	997.0	1,170.3	0.0	6,642.7	73,531.1	
合計	871,593.7	475,979.1	170,482.5	76,597.4	931.7	540.9	1,596,125.4	857.5	659.7	1,517.2	1,223,135.3	65,600.9	39,587.1	20,696.1	60,283.2	29,653.3	18,607.1	0.0	174,144.5	2,994,922.5	

水系名：淀川　　河川名：木津川　　流量規模：1/150　　変更整備計画河道　　（単位：百万円）

氾濫ブロック	一般資産被害額							農作物被害額			公共土木施設等被害額	営業停止損失	家屋における応急対策費用			行政における応急対策費用	事業所における応急対策費用	その他の間接被害	小計	合計	備考
	家屋	家庭用品	事業所資産		農漁家資産		小計	水稲	畑作物	小計			清掃労働対価	代替活動等	小計						
			償却	在庫	償却	在庫															
UKZ	650,050.5	357,822.4	127,046.4	59,850.7	602.5	366.5	1,195,738.9	547.5	467.0	1,014.5	912,064.2	45,932.3	24,933.8	14,090.9	39,024.7	22,292.1	11,608.8	0.0	118,857.9	2,227,675.5	
KZL1	305,900.6	158,426.7	62,767.0	27,454.5	397.2	201.8	555,147.8	276.1	206.5	482.7	424,475.4	28,018.8	18,490.8	8,299.2	26,790.0	9,870.0	9,402.4	0.0	74,081.1	1,054,187.0	
KZR	3,234.7	753.5	137.6	103.4	11.8	6.0	4,247.0	28.4	16.8	45.2	4,343.3	76.5	65.7	32.1	97.8	46.9	51.6	0.0	272.8	8,908.3	
KZL2	22,382.5	18,190.5	3,595.2	1,473.1	79.9	36.4	45,757.6	32.2	1.9	34.2	35,184.2	2,578.2	2,395.4	1,011.6	3,406.9	1,133.2	1,689.0	0.0	8,807.4	89,783.4	
合計	981,568.3	535,193.2	193,546.1	88,881.7	1,091.3	610.7	1,800,891.3	884.3	692.3	1,576.6	1,376,067.0	76,605.8	45,885.7	23,433.7	69,319.4	33,342.3	22,751.8	0.0	202,019.3	3,380,554.0	

様式－３　　被害額

水系名：淀川　　河川名：木津川　　流量規模：1/10　　変更整備計画河道：資産＋10%　　（単位：百万円）

氾濫ブロック	一般資産被害額							農作物被害額			公共土木施設等被害額	営業停止損失	家屋における応急対策費用			行政における応急対策費用	事業所における応急対策費用	その他の間接被害	小計	合計	備考
	家屋	家庭用品	事業所資産		農漁家資産		小計	水稲	畑作物	小計			清掃労働対価	代替活動等	小計						
			償却	在庫	償却	在庫															
UKZ	0.0	0.0	0.0	0.0	0.0	0.0	0.0	0.0	0.0	0.0	0.0	0.0	0.0	0.0	0.0	0.0	0.0	0.0	0.0	0.0	
KZL1	0.0	0.0	0.0	0.0	0.0	0.0	0.0	0.0	0.0	0.0	0.0	0.0	0.0	0.0	0.0	0.0	0.0	0.0	0.0	0.0	
KZR	0.0	0.0	0.0	0.0	0.0	0.0	0.0	0.0	0.0	0.0	0.0	0.0	0.0	0.0	0.0	0.0	0.0	0.0	0.0	0.0	
KZL2	0.0	0.0	0.0	0.0	0.0	0.0	0.0	0.0	0.0	0.0	0.0	0.0	0.0	0.0	0.0	0.0	0.0	0.0	0.0	0.0	
合計	0.0	0.0	0.0	0.0	0.0	0.0	0.0	0.0	0.0	0.0	0.0	0.0	0.0	0.0	0.0	0.0	0.0	0.0	0.0	0.0	

水系名：淀川　　河川名：木津川　　流量規模：1/20　　変更整備計画河道：資産＋10%　　（単位：百万円）

氾濫ブロック	一般資産被害額							農作物被害額			公共土木施設等被害額	営業停止損失	家屋における応急対策費用			行政における応急対策費用	事業所における応急対策費用	その他の間接被害	小計	合計	備考
	家屋	家庭用品	事業所資産		農漁家資産		小計	水稲	畑作物	小計			清掃労働対価	代替活動等	小計						
			償却	在庫	償却	在庫															
UKZ	0.0	0.0	0.0	0.0	0.0	0.0	0.0	0.0	0.0	0.0	0.0	0.0	0.0	0.0	0.0	0.0	0.0	0.0	0.0	0.0	
KZL1	192,005.0	111,207.3	40,060.5	15,317.1	165.1	110.4	358,865.4	250.8	194.8	445.6	278,405.5	11,791.9	7,066.6	3,919.3	10,985.9	6,298.4	2,856.0	0.0	31,932.2	669,648.7	
KZR	377.8	12.2	4.3	2.5	0.2	0.2	397.2	10.2	5.3	15.5	849.6	1.5	0.7	0.5	1.2	0.7	0.6	0.0	4.0	1,266.3	
KZL2	0.0	0.0	0.0	0.0	0.0	0.0	0.0	0.0	0.0	0.0	0.0	0.0	0.0	0.0	0.0	0.0	0.0	0.0	0.0	0.0	
合計	192,382.8	111,219.5	40,064.8	15,319.6	165.3	110.6	359,262.6	261.0	200.1	461.1	279,255.1	11,793.4	7,067.3	3,919.8	10,987.1	6,299.1	2,856.6	0.0	31,936.2	670,915.0	

水系名：淀川　　河川名：木津川　　流量規模：1/30　　変更整備計画河道：資産＋10%　　（単位：百万円）

氾濫ブロック	一般資産被害額							農作物被害額			公共土木施設等被害額	営業停止損失	家屋における応急対策費用			行政における応急対策費用	事業所における応急対策費用	その他の間接被害	小計	合計	備考
	家屋	家庭用品	事業所資産		農漁家資産		小計	水稲	畑作物	小計			清掃労働対価	代替活動等	小計						
			償却	在庫	償却	在庫															
UKZ	0.0	0.0	0.0	0.0	0.0	0.0	0.0	0.0	0.0	0.0	0.0	0.0	0.0	0.0	0.0	0.0	0.0	0.0	0.0	0.0	
KZL1	218,008.8	124,365.2	46,396.4	18,487.9	212.0	133.6	407,603.9	259.9	203.2	463.1	314,765.9	14,215.3	8,666.5	4,552.3	13,218.8	7,043.6	3,729.7	0.0	38,207.4	761,040.3	
KZR	1,000.6	113.7	25.4	16.3	1.5	1.1	1,158.6	17.2	12.1	29.3	1,656.1	8.9	5.9	3.9	9.8	6.4	4.1	0.0	29.2	2,873.2	
KZL2	0.0	0.0	0.0	0.0	0.0	0.0	0.0	0.0	0.0	0.0	0.0	0.0	0.0	0.0	0.0	0.0	0.0	0.0	0.0	0.0	
合計	219,009.4	124,478.9	46,421.8	18,504.2	213.5	134.7	408,762.5	277.1	215.3	492.4	316,422.0	14,224.2	8,672.4	4,556.2	13,228.6	7,050.0	3,733.8	0.0	38,236.6	763,913.5	

水系名：淀川　　河川名：木津川　　流量規模：1/50　　変更整備計画河道：資産＋10%　　（単位：百万円）

氾濫ブロック	一般資産被害額							農作物被害額			公共土木施設等被害額	営業停止損失	家屋における応急対策費用			行政における応急対策費用	事業所における応急対策費用	その他の間接被害	小計	合計	備考
	家屋	家庭用品	事業所資産		農漁家資産		小計	水稲	畑作物	小計			清掃労働対価	代替活動等	小計						
			償却	在庫	償却	在庫															
UKZ	0.0	0.0	0.0	0.0	0.0	0.0	0.0	0.0	0.0	0.0	0.0	0.0	0.0	0.0	0.0	0.0	0.0	0.0	0.0	0.0	
KZL1	252,995.5	139,700.5	54,082.2	22,349.7	278.9	163.5	469,570.3	270.8	211.1	481.9	361,035.3	18,073.9	11,368.1	5,617.8	16,985.9	7,912.1	5,269.0	0.0	48,240.9	879,328.4	
KZR	1,630.7	206.0	47.4	35.1	3.1	1.8	1,924.1	20.8	16.6	37.4	2,358.4	17.0	13.1	7.1	20.2	11.7	8.3	0.0	57.2	4,377.1	
KZL2	0.0	0.0	0.0	0.0	0.0	0.0	0.0	0.0	0.0	0.0	0.0	0.0	0.0	0.0	0.0	0.0	0.0	0.0	0.0	0.0	
合計	254,626.2	139,906.5	54,129.6	22,384.8	282.0	165.3	471,494.4	291.6	227.7	519.3	363,393.7	18,090.9	11,381.2	5,624.9	17,006.1	7,923.8	5,277.3	0.0	48,298.1	883,705.5	

水系名：淀川　　河川名：木津川　　流量規模：1/80　　変更整備計画河道：資産＋10%　　（単位：百万円）

氾濫ブロック	一般資産被害額							農作物被害額			公共土木施設等被害額	営業停止損失	家屋における応急対策費用			行政における応急対策費用	事業所における応急対策費用	その他の間接被害	小計	合計	備考
	家屋	家庭用品	事業所資産		農漁家資産		小計	水稲	畑作物	小計			清掃労働対価	代替活動等	小計						
			償却	在庫	償却	在庫															
UKZ	558,340.1	300,986.7	103,716.0	47,069.4	481.5	318.7	1,010,912.4	575.5	438.5	1,014.0	776,310.2	34,061.8	19,016.7	11,080.3	30,097.0	17,046.7	7,970.6	0.0	89,176.1	1,877,412.7	
KZL1	294,974.9	159,422.0	62,251.0	26,471.4	361.7	193.6	543,674.6	284.1	218.5	502.6	416,364.6	22,949.2	14,877.3	6,996.3	21,873.6	9,029.1	7,261.5	0.0	61,113.4	1,021,655.2	
KZR	2,791.8	502.2	99.2	74.3	7.9	4.2	3,479.6	28.8	18.2	47.0	3,799.0	46.2	37.8	18.6	56.4	28.4	28.8	0.0	159.8	7,485.4	
KZL2	13,824.1	14,798.9	3,049.1	1,205.1	44.7	23.0	32,944.9	26.3	2.1	28.4	25,518.5	1,245.4	1,104.2	551.5	1,655.7	838.2	657.2	0.0	4,396.5	62,888.3	
合計	869,930.9	475,709.8	169,115.3	74,820.2	895.8	539.5	1,591,011.5	914.7	677.3	1,592.0	1,221,992.3	58,302.6	35,036.0	18,646.7	53,682.7	26,942.4	15,918.1	0.0	154,845.8	2,969,441.6	

水系名：淀川　　河川名：木津川　　流量規模：1/100　　変更整備計画河道：資産＋10%　　（単位：百万円）

氾濫ブロック	一般資産被害額							農作物被害額			公共土木施設等被害額	営業停止損失	家屋における応急対策費用			行政における応急対策費用	事業所における応急対策費用	その他の間接被害	小計	合計	備考
	家屋	家庭用品	事業所資産		農漁家資産		小計	水稲	畑作物	小計			清掃労働対価	代替活動等	小計						
			償却	在庫	償却	在庫															
UKZ	627,799.3	341,021.9	119,047.8	54,933.7	561.6	356.4	1,143,720.7	593.0	484.7	1,077.7	875,672.3	38,995.8	21,730.3	12,451.1	34,181.4	19,314.0	9,435.5	0.0	101,926.7	2,122,397.4	
KZL1	309,095.5	164,395.2	64,812.1	27,807.2	388.9	204.0	566,702.9	290.4	220.7	511.1	433,719.5	24,627.6	16,056.3	7,430.0	23,486.3	9,310.7	7,967.6	0.0	65,392.2	1,066,325.7	
KZR	3,009.5	557.3	110.7	82.0	9.3	4.9	3,773.7	29.7	18.2	47.9	4,053.0	52.3	44.0	21.4	65.4	31.6	33.7	0.0	183.0	8,057.6	
KZL2	18,848.8	17,602.7	3,560.1	1,434.4	65.1	29.8	41,540.9	30.2	2.1	32.3	32,004.1	1,925.2	1,756.5	793.6	2,550.1	997.0	1,170.3	0.0	6,642.6	80,219.9	
合計	958,753.1	523,577.1	187,530.7	84,257.3	1,024.9	595.1	1,755,738.2	943.3	725.7	1,669.0	1,345,448.9	65,600.9	39,587.1	20,696.1	60,283.2	29,653.3	18,607.1	0.0	174,144.5	3,277,000.6	

水系名：淀川　　河川名：木津川　　流量規模：1/150　　変更整備計画河道：資産＋10%　　（単位：百万円）

氾濫ブロック	一般資産被害額							農作物被害額			公共土木施設等被害額	営業停止損失	家屋における応急対策費用			行政における応急対策費用	事業所における応急対策費用	その他の間接被害	小計	合計	備考
	家屋	家庭用品	事業所資産		農漁家資産		小計	水稲	畑作物	小計			清掃労働対価	代替活動等	小計						
			償却	在庫	償却	在庫															
UKZ	715,055.5	393,604.7	139,751.0	65,835.7	662.7	403.1	1,315,312.7	602.2	513.7	1,115.9	1,003,270.6	45,932.3	24,933.8	14,090.9	39,024.7	22,292.1	11,608.8	0.0	118,857.9	2,438,557.1	
KZL1	336,490.7	174,269.4	69,043.7	30,200.0	436.9	222.0	610,662.7	303.8	227.2	531.0	466,922.9	28,018.8	18,490.8	8,299.2	26,790.0	9,870.0	9,402.4	0.0	74,081.2	1,152,197.8	
KZR	3,558.2	828.8	151.3	113.7	12.9	6.6	4,671.5	31.3	18.5	49.8	4,777.6	76.5	65.7	32.1	97.8	46.9	51.6	0.0	272.8	9,771.7	
KZL2	24,620.7	20,009.6	3,954.7	1,620.4	87.9	40.0	50,333.3	35.4	2.1	37.5	38,702.6	2,578.2	2,395.4	1,011.6	3,407.0	1,133.2	1,689.0	0.0	8,807.4	97,880.8	
合計	1,079,725.1	588,712.5	212,900.7	97,769.8	1,200.4	671.7	1,980,980.2	972.7	761.5	1,734.2	1,513,673.7	76,605.8	45,885.7	23,433.8	69,319.5	33,342.2	22,751.8	0.0	202,019.3	3,698,407.4	

様式－３　　被害額

水系名：淀川　　河川名：木津川　　流量規模：1/10　　変更整備計画河道：資産－10%　　（単位：百万円）

氾濫ブロック	一般資産被害額							農作物被害額			公共土木施設等被害額	営業停止損失	家屋における応急対策費用			行政における応急対策費用	事業所における応急対策費用	その他の間接被害	小計	合計	備考
	家屋	家庭用品	事業所資産		農漁家資産		小計	水稲	畑作物	小計			清掃労働対価	代替活動等	小計						
			償却	在庫	償却	在庫															
UKZ	0.0	0.0	0.0	0.0	0.0	0.0	0.0	0.0	0.0	0.0	0.0	0.0	0.0	0.0	0.0	0.0	0.0	0.0	0.0	0.0	
KZL1	0.0	0.0	0.0	0.0	0.0	0.0	0.0	0.0	0.0	0.0	0.0	0.0	0.0	0.0	0.0	0.0	0.0	0.0	0.0	0.0	
KZR	0.0	0.0	0.0	0.0	0.0	0.0	0.0	0.0	0.0	0.0	0.0	0.0	0.0	0.0	0.0	0.0	0.0	0.0	0.0	0.0	
KZL2	0.0	0.0	0.0	0.0	0.0	0.0	0.0	0.0	0.0	0.0	0.0	0.0	0.0	0.0	0.0	0.0	0.0	0.0	0.0	0.0	
合計	0.0	0.0	0.0	0.0	0.0	0.0	0.0	0.0	0.0	0.0	0.0	0.0	0.0	0.0	0.0	0.0	0.0	0.0	0.0	0.0	

水系名：淀川　　河川名：木津川　　流量規模：1/20　　変更整備計画河道：資産－10%　　（単位：百万円）

氾濫ブロック	一般資産被害額							農作物被害額			公共土木施設等被害額	営業停止損失	家屋における応急対策費用			行政における応急対策費用	事業所における応急対策費用	その他の間接被害	小計	合計	備考
	家屋	家庭用品	事業所資産		農漁家資産		小計	水稲	畑作物	小計			清掃労働対価	代替活動等	小計						
			償却	在庫	償却	在庫															
UKZ	0.0	0.0	0.0	0.0	0.0	0.0	0.0	0.0	0.0	0.0	0.0	0.0	0.0	0.0	0.0	0.0	0.0	0.0	0.0	0.0	
KZL1	157,095.0	90,987.8	32,776.8	12,532.2	135.1	90.3	293,617.2	205.2	159.4	364.6	227,786.3	11,791.9	7,066.6	3,919.3	10,985.9	6,298.4	2,856.0	0.0	31,932.2	553,700.3	
KZR	309.1	10.0	3.5	2.0	0.2	0.1	324.9	8.3	4.4	12.7	695.1	1.5	0.7	0.5	1.2	0.7	0.6	0.0	4.0	1,036.7	
KZL2	0.0	0.0	0.0	0.0	0.0	0.0	0.0	0.0	0.0	0.0	0.0	0.0	0.0	0.0	0.0	0.0	0.0	0.0	0.0	0.0	
合計	157,404.1	90,997.8	32,780.3	12,534.2	135.3	90.4	293,942.1	213.5	163.8	377.3	228,481.4	11,793.4	7,067.3	3,919.8	10,987.1	6,299.1	2,856.6	0.0	31,936.2	554,737.0	

水系名：淀川　　河川名：木津川　　流量規模：1/30　　変更整備計画河道：資産－10%　　（単位：百万円）

氾濫ブロック	一般資産被害額							農作物被害額			公共土木施設等被害額	営業停止損失	家屋における応急対策費用			行政における応急対策費用	事業所における応急対策費用	その他の間接被害	小計	合計	備考
	家屋	家庭用品	事業所資産		農漁家資産		小計	水稲	畑作物	小計			清掃労働対価	代替活動等	小計						
			償却	在庫	償却	在庫															
UKZ	0.0	0.0	0.0	0.0	0.0	0.0	0.0	0.0	0.0	0.0	0.0	0.0	0.0	0.0	0.0	0.0	0.0	0.0	0.0	0.0	
KZL1	178,370.9	101,753.4	37,960.7	15,126.4	173.5	109.3	333,494.2	212.6	166.3	378.9	257,535.7	14,215.3	8,666.5	4,552.3	13,218.8	7,043.6	3,729.7	0.0	38,207.4	629,616.2	
KZR	818.7	93.0	20.8	13.4	1.3	0.9	948.1	14.1	9.9	24.0	1,355.0	8.9	5.9	3.9	9.8	6.4	4.1	0.0	29.2	2,356.3	
KZL2	0.0	0.0	0.0	0.0	0.0	0.0	0.0	0.0	0.0	0.0	0.0	0.0	0.0	0.0	0.0	0.0	0.0	0.0	0.0	0.0	
合計	179,189.6	101,846.4	37,981.5	15,139.8	174.8	110.2	334,442.3	226.7	176.2	402.9	258,890.7	14,224.2	8,672.4	4,556.2	13,228.6	7,050.0	3,733.8	0.0	38,236.6	631,972.5	

水系名：淀川　　河川名：木津川　　流量規模：1/50　　変更整備計画河道：資産－10%　　（単位：百万円）

氾濫ブロック	一般資産被害額							農作物被害額			公共土木施設等被害額	営業停止損失	家屋における応急対策費用			行政における応急対策費用	事業所における応急対策費用	その他の間接被害	小計	合計	備考
	家屋	家庭用品	事業所資産		農漁家資産		小計	水稲	畑作物	小計			清掃労働対価	代替活動等	小計						
			償却	在庫	償却	在庫															
UKZ	0.0	0.0	0.0	0.0	0.0	0.0	0.0	0.0	0.0	0.0	0.0	0.0	0.0	0.0	0.0	0.0	0.0	0.0	0.0	0.0	
KZL1	206,996.3	114,300.4	44,249.0	18,286.2	228.2	133.8	384,193.9	221.5	172.7	394.2	295,392.5	18,073.9	11,368.1	5,617.8	16,985.9	7,912.1	5,269.0	0.0	48,240.9	728,221.5	
KZR	1,334.2	168.6	38.8	28.7	2.5	1.5	1,574.3	17.0	13.6	30.6	1,929.6	17.0	13.1	7.1	20.2	11.7	8.3	0.0	57.2	3,591.7	
KZL2	0.0	0.0	0.0	0.0	0.0	0.0	0.0	0.0	0.0	0.0	0.0	0.0	0.0	0.0	0.0	0.0	0.0	0.0	0.0	0.0	
合計	208,330.5	114,469.0	44,287.8	18,314.9	230.7	135.3	385,768.2	238.5	186.3	424.8	297,322.1	18,090.9	11,381.2	5,624.9	17,006.1	7,923.8	5,277.3	0.0	48,298.1	731,813.2	

水系名：淀川　　河川名：木津川　　流量規模：1/80　　変更整備計画河道：資産－10%　　（単位：百万円）

氾濫ブロック	一般資産被害額							農作物被害額			公共土木施設等被害額	営業停止損失	家屋における応急対策費用			行政における応急対策費用	事業所における応急対策費用	その他の間接被害	小計	合計	備考
	家屋	家庭用品	事業所資産		農漁家資産		小計	水稲	畑作物	小計			清掃労働対価	代替活動等	小計						
			償却	在庫	償却	在庫															
UKZ	456,823.7	246,261.9	84,858.5	38,511.3	394.0	260.8	827,110.2	470.9	358.8	829.7	635,162.9	34,061.8	19,016.7	11,080.3	30,097.0	17,046.7	7,970.6	0.0	89,176.1	1,552,278.9	
KZL1	241,343.1	130,436.2	50,932.6	21,658.4	295.9	158.4	444,824.6	232.5	178.8	411.3	340,661.9	22,949.2	14,877.3	6,996.3	21,873.6	9,029.1	7,261.5	0.0	61,113.4	847,011.2	
KZR	2,284.2	410.9	81.1	60.8	6.5	3.4	2,846.9	23.6	14.9	38.5	3,108.3	46.2	37.8	18.6	56.4	28.4	28.8	0.0	159.8	6,153.5	
KZL2	11,310.7	12,108.2	2,494.7	986.0	36.5	18.8	26,954.9	21.5	1.8	23.3	20,878.8	1,245.4	1,104.2	551.5	1,655.7	838.2	657.2	0.0	4,396.5	52,253.5	
合計	711,761.7	389,217.2	138,366.9	61,216.5	732.9	441.4	1,301,736.6	748.5	554.3	1,302.8	999,811.9	58,302.6	35,036.0	18,646.7	53,682.7	26,942.4	15,918.1	0.0	154,845.8	2,457,697.1	

水系名：淀川　　河川名：木津川　　流量規模：1/100　　変更整備計画河道：資産－10%　　（単位：百万円）

氾濫ブロック	一般資産被害額							農作物被害額			公共土木施設等被害額	営業停止損失	家屋における応急対策費用			行政における応急対策費用	事業所における応急対策費用	その他の間接被害	小計	合計	備考
	家屋	家庭用品	事業所資産		農漁家資産		小計	水稲	畑作物	小計			清掃労働対価	代替活動等	小計						
			償却	在庫	償却	在庫															
UKZ	513,654.0	279,017.9	97,402.8	44,945.7	459.5	291.6	935,771.5	485.1	396.6	881.7	716,459.1	38,995.8	21,730.3	12,451.1	34,181.4	19,314.0	9,435.5	0.0	101,926.7	1,755,039.0	
KZL1	252,896.3	134,505.1	53,028.1	22,751.3	318.2	166.9	463,665.9	237.6	180.5	418.1	354,861.4	24,627.6	16,056.3	7,430.0	23,486.3	9,310.7	7,967.6	0.0	65,392.2	884,337.6	
KZR	2,462.3	456.0	90.5	67.1	7.6	4.0	3,087.5	24.3	14.9	39.2	3,316.1	52.3	44.0	21.4	65.4	31.6	33.7	0.0	183.0	6,625.8	
KZL2	15,421.7	14,402.2	2,912.8	1,173.6	53.3	24.4	33,988.0	24.7	1.8	26.5	26,185.1	1,925.2	1,756.5	793.6	2,550.1	997.0	1,170.3	0.0	6,642.6	66,842.2	
合計	784,434.3	428,381.2	153,434.2	68,937.7	838.6	486.9	1,436,512.9	771.7	593.8	1,365.5	1,100,821.7	65,600.9	39,587.1	20,696.1	60,283.2	29,653.3	18,607.1	0.0	174,144.5	2,712,844.6	

水系名：淀川　　河川名：木津川　　流量規模：1/150　　変更整備計画河道：資産－10%　　（単位：百万円）

氾濫ブロック	一般資産被害額							農作物被害額			公共土木施設等被害額	営業停止損失	家屋における応急対策費用			行政における応急対策費用	事業所における応急対策費用	その他の間接被害	小計	合計	備考
	家屋	家庭用品	事業所資産		農漁家資産		小計	水稲	畑作物	小計			清掃労働対価	代替活動等	小計						
			償却	在庫	償却	在庫															
UKZ	585,045.4	322,040.2	114,341.7	53,865.6	542.2	329.8	1,076,164.9	492.7	420.3	913.0	820,857.7	45,932.3	24,933.8	14,090.9	39,024.7	22,292.1	11,608.8	0.0	118,857.9	2,016,793.5	
KZL1	275,310.6	142,584.0	56,490.3	24,709.1	357.5	181.6	499,633.1	248.5	185.9	434.4	382,027.8	28,018.8	18,490.8	8,299.2	26,790.0	9,870.0	9,402.4	0.0	74,081.2	956,176.5	
KZR	2,911.3	678.1	123.8	93.0	10.6	5.4	3,822.2	25.6	15.1	40.7	3,908.9	76.5	65.7	32.1	97.8	46.9	51.6	0.0	272.8	8,044.6	
KZL2	20,144.2	16,371.5	3,235.7	1,325.8	71.9	32.8	41,181.9	29.0	1.8	30.8	31,665.7	2,578.2	2,395.4	1,011.6	3,407.0	1,133.2	1,689.0	0.0	8,807.4	81,685.8	
合計	883,411.5	481,673.8	174,191.5	79,993.5	982.2	549.6	1,620,802.1	795.8	623.1	1,418.9	1,238,460.1	76,605.8	45,885.7	23,433.8	69,319.5	33,342.2	22,751.8	0.0	202,019.3	3,062,700.4	

様式－３　被害額　　水系名：淀川　　河川名：木津川、柘植川、服部川　　流量規模：1/1.5　R3年度現況河道　　（単位：百万円）

ブロック名	一般資産被害額							農作物被害額			公共土木施設等被害額	営業停止損失	家庭における応急対策費用			行政における応急対策費用	事業所における応急対策費用	その他の間接被害	小計	合計	備考
	家屋	家庭用品	事業所資産 償却	事業所資産 在庫	農漁家資産 償却	農漁家資産 在庫	小計	水稲	畑作物	小計			清掃労働対価	代替活動	小計						
高砂ブロック	0	0	0	0	0	0	0	0	0	0	0	0	0	0	0	0	0	0	0	0	
朝屋ブロック	0	0	0	0	0	0	0	0	0	0	0	0	0	0	0	0	0	0	0	0	
大内ブロック	0	0	0	0	0	0	0	0	0	0	0	0	0	0	0	0	0	0	0	0	
小田町ブロック	0	0	0	0	0	0	0	0	0	0	0	0	0	0	0	0	0	0	0	0	
守田町ブロック	0	0	0	0	0	0	0	0	0	0	0	0	0	0	0	0	0	0	0	0	
服部町ブロック	0	0	0	0	0	0	0	0	0	0	0	0	0	0	0	0	0	0	0	0	
合計	0	0	0	0	0	0	0	0	0	0	0	0	0	0	0	0	0	0	0	0	

様式－３　被害額　　水系名：淀川　　河川名：木津川、柘植川、服部川　　流量規模：1/2　R3年度現況河道　　（単位：百万円）

ブロック名	一般資産被害額							農作物被害額			公共土木施設等被害額	営業停止損失	家庭における応急対策費用			行政における応急対策費用	事業所における応急対策費用	その他の間接被害	小計	合計	備考
	家屋	家庭用品	事業所資産 償却	事業所資産 在庫	農漁家資産 償却	農漁家資産 在庫	小計	水稲	畑作物	小計			清掃労働対価	代替活動	小計						
高砂ブロック	138	0	9	5	0	0	152	3	1	4	369	8	0	0	0	0	0	0	9	534	
朝屋ブロック	0	0	0	0	0	0	0	0	0	0	0	0	0	0	0	0	0	0	0	0	
大内ブロック	0	0	0	0	0	0	0	0	0	0	0	0	0	0	0	0	0	0	0	0	
小田町ブロック	0	0	0	0	0	0	0	0	0	0	0	0	0	0	0	0	0	0	0	0	
守田町ブロック	0	0	0	0	0	0	0	0	0	0	0	0	0	0	0	0	0	0	0	0	
服部町ブロック	104	7	7	3	0	0	121	3	0	3	228	5	1	0	1	0	1	0	8	359	
合計	242	7	16	8	0	0	273	6	1	7	597	14	1	0	1	0	2	0	17	893	

様式－３　被害額　　水系名：淀川　　河川名：木津川、柘植川、服部川　　流量規模：1/5　R3年度現況河道　　（単位：百万円）

ブロック名	一般資産被害額							農作物被害額			公共土木施設等被害額	営業停止損失	家庭における応急対策費用			行政における応急対策費用	事業所における応急対策費用	その他の間接被害	小計	合計	備考
	家屋	家庭用品	事業所資産 償却	事業所資産 在庫	農漁家資産 償却	農漁家資産 在庫	小計	水稲	畑作物	小計			清掃労働対価	代替活動	小計						
高砂ブロック	522	7	39	24	0	0	591	6	1	7	825	24	4	2	6	0	1	0	32	1,455	
朝屋ブロック	0	0	0	0	0	0	0	0	0	0	0	0	0	0	0	0	0	0	0	0	
大内ブロック	0	0	0	0	0	0	0	0	0	0	0	0	0	0	0	0	0	0	0	0	
小田町ブロック	0	0	0	0	0	0	0	0	0	0	0	0	0	0	0	0	0	0	0	0	
守田町ブロック	0	0	0	0	0	0	0	0	0	0	0	0	0	0	0	0	0	0	0	0	
服部町ブロック	111	8	8	3	0	0	129	3	0	3	247	8	1	0	1	1	2	0	11	390	
合計	633	14	47	27	0	0	721	9	1	10	1,071	32	5	2	7	1	3	0	43	1,845	

様式－３　被害額　　水系名：淀川　　河川名：木津川、柘植川、服部川　　流量規模：1/10　R3年度現況河道　　（単位：百万円）

ブロック名	一般資産被害額							農作物被害額			公共土木施設等被害額	営業停止損失	家庭における応急対策費用			行政における応急対策費用	事業所における応急対策費用	その他の間接被害	小計	合計	備考
	家屋	家庭用品	事業所資産 償却	事業所資産 在庫	農漁家資産 償却	農漁家資産 在庫	小計	水稲	畑作物	小計			清掃労働対価	代替活動	小計						
高砂ブロック	1,973	406	383	235	0	0	2,996	10	2	12	2,699	209	31	20	52	25	13	0	299	6,005	
朝屋ブロック	0	0	0	0	0	0	0	0	0	0	0	0	0	0	0	0	0	0	0	0	
大内ブロック	0	0	0	0	0	0	0	0	0	0	0	0	0	0	0	0	0	0	0	0	
小田町ブロック	8	0	0	0	0	0	8	0	0	0	14	0	0	0	0	0	0	0	0	21	
守田町ブロック	1,179	1	31	14	0	0	1,224	9	0	9	1,338	8	0	0	1	0	3	0	11	2,582	
服部町ブロック	140	8	8	3	0	0	159	3	0	3	280	8	1	0	1	1	2	0	11	453	
合計	3,299	414	422	251	0	0	4,386	22	2	24	4,331	225	32	21	53	26	17	0	321	9,061	

様式－３　被害額　　水系名：淀川　　河川名：木津川、柘植川、服部川　　流量規模：1/20　R3年度現況河道　　（単位：百万円）

ブロック名	一般資産被害額							農作物被害額			公共土木施設等被害額	営業停止損失	家庭における応急対策費用			行政における応急対策費用	事業所における応急対策費用	その他の間接被害	小計	合計	備考
	家屋	家庭用品	事業所資産 償却	事業所資産 在庫	農漁家資産 償却	農漁家資産 在庫	小計	水稲	畑作物	小計			清掃労働対価	代替活動	小計						
高砂ブロック	2,970	874	622	378	0	0	4,844	11	2	13	4,143	331	70	40	110	55	29	0	525	9,525	
朝屋ブロック	0	0	0	0	0	0	0	0	0	0	0	0	0	0	0	0	0	0	0	0	
大内ブロック	0	0	0	0	0	0	0	0	0	0	0	0	0	0	0	0	0	0	0	0	
小田町ブロック	1,350	847	775	469	0	0	3,441	2	0	2	2,655	357	88	54	142	53	17	0	568	6,666	
守田町ブロック	1,692	18	48	20	0	0	1,779	11	0	11	1,791	12	1	1	2	1	6	0	21	3,602	
服部町ブロック	171	8	8	3	0	0	190	4	0	4	324	8	1	0	1	1	2	0	11	528	
合計	6,182	1,747	1,453	871	1	1	10,254	28	2	30	8,912	708	160	95	255	109	52	0	1,125	20,321	

様式－３　被害額　　水系名：淀川　　河川名：木津川、柘植川、服部川　　流量規模：1/30　R3年度現況河道　　（単位：百万円）

ブロック名	一般資産被害額							農作物被害額			公共土木施設等被害額	営業停止損失	家庭における応急対策費用			行政における応急対策費用	事業所における応急対策費用	その他の間接被害	小計	合計	備考
	家屋	家庭用品	事業所資産 償却	事業所資産 在庫	農漁家資産 償却	農漁家資産 在庫	小計	水稲	畑作物	小計			清掃労働対価	代替活動	小計						
高砂ブロック	2,402	661	413	249	0	0	3,725	11	2	13	3,288	213	45	29	74	41	17	0	345	7,371	
朝屋ブロック	1,164	4	8	5	0	0	1,181	6	0	6	1,128	3	0	0	0	0	1	0	5	2,319	
大内ブロック	0	0	0	0	0	0	0	0	0	0	0	0	0	0	0	0	0	0	0	0	
小田町ブロック	2,511	2,155	1,876	1,201	0	0	7,743	2	0	2	5,855	695	154	94	248	134	33	0	1,111	14,712	
守田町ブロック	1,951	33	59	29	0	0	2,072	12	0	12	2,021	16	2	1	3	2	7	0	28	4,133	
服部町ブロック	247	9	11	4	0	0	271	5	0	5	446	12	1	1	2	1	3	0	17	738	
合計	8,275	2,862	2,367	1,488	1	1	14,993	36	2	38	12,737	939	202	125	327	178	61	0	1,506	29,273	

様式－３　被害額　　水系名：淀川　　河川名：木津川、柘植川、服部川　　流量規模：1/50　R3年度現況河道　　（単位：百万円）

ブロック名	一般資産被害額							農作物被害額			公共土木施設等被害額	営業停止損失	家庭における応急対策費用			行政における応急対策費用	事業所における応急対策費用	その他の間接被害	小計	合計	備考
	家屋	家庭用品	事業所資産 償却	事業所資産 在庫	農漁家資産 償却	農漁家資産 在庫	小計	水稲	畑作物	小計			清掃労働対価	代替活動	小計						
高砂ブロック	3,201	997	641	401	0	0	5,241	12	2	14	4,446	328	81	45	126	62	31	0	547	10,248	
朝屋ブロック	1,486	7	14	10	0	0	1,517	10	0	10	1,519	6	0	0	1	0	3	0	10	3,055	
大内ブロック	0	0	0	0	0	0	0	0	0	0	0	0	0	0	0	0	0	0	0	0	
小田町ブロック	14,296	6,640	8,960	6,287	2	1	36,187	10	3	13	27,355	3,441	590	297	887	414	251	0	4,992	68,545	
守田町ブロック	2,357	54	65	30	1	1	2,509	12	0	12	2,365	20	4	3	7	3	9	0	39	4,925	
服部町ブロック	459	19	37	17	0	0	532	7	0	7	741	26	2	1	3	1	4	0	34	1,314	
合計	21,800	7,717	9,718	6,745	4	3	45,985	51	5	55	36,425	3,820	677	345	1,023	481	298	0	5,621	88,087	

様式－３　被害額　　水系名：淀川　　河川名：木津川、柘植川、服部川　　流量規模：1/80　R3年度現況河道　　（単位：百万円）

ブロック名	一般資産被害額							農作物被害額			公共土木施設等被害額	営業停止損失	家庭における応急対策費用			行政における応急対策費用	事業所における応急対策費用	その他の間接被害	小計	合計	備考
	家屋	家庭用品	事業所資産 償却	事業所資産 在庫	農漁家資産 償却	農漁家資産 在庫	小計	水稲	畑作物	小計			清掃労働対価	代替活動	小計						
高砂ブロック	6,395	1,849	1,867	1,169	2	1	11,283	14	2	16	8,998	689	168	85	253	115	87	0	1,143	21,440	
朝屋ブロック	2,210	312	43	31	4	2	2,602	15	0	15	2,548	20	23	12	34	19	11	0	85	5,248	
大内ブロック	215	0	6	3	0	0	224	8	0	8	561	2	0	0	0	0	0	0	3	795	
小田町ブロック	22,372	9,286	10,398	7,220	6	4	49,285	13	3	16	37,119	4,165	807	402	1,210	579	401	0	6,355	92,774	
守田町ブロック	3,257	138	104	49	3	2	3,551	13	0	13	3,175	39	8	5	12	9	22	0	82	6,821	
服部町ブロック	644	29	50	21	0	0	745	9	0	9	951	35	3	2	5	2	8	0	50	1,754	
合計	35,093	11,614	12,468	8,492	15	9	67,690	71	6	76	53,350	4,950	1,009	505	1,514	724	529	0	7,716	128,833	

様式－３　被害額　　水系名：淀川　　河川名：木津川、柘植川、服部川　　流量規模：1/100　R3年度現況河道　　（単位：百万円）

ブロック名	一般資産被害額							農作物被害額			公共土木施設等被害額	営業停止損失	家庭における応急対策費用			行政における応急対策費用	事業所における応急対策費用	その他の間接被害	小計	合計	備考
	家屋	家庭用品	事業所資産 償却	事業所資産 在庫	農漁家資産 償却	農漁家資産 在庫	小計	水稲	畑作物	小計			清掃労働対価	代替活動	小計						
高砂ブロック	7,024	1,918	1,724	1,101	3	2	11,771	14	2	16	9,377	657	178	89	267	120	93	0	1,136	22,300	
朝屋ブロック	2,525	350	59	41	5	2	2,982	17	0	17	2,927	29	31	15	46	22	17	0	114	6,040	
大内ブロック	240	0	11	4	0	0	256	9	1	10	665	3	0	0	0	0	1	0	5	935	
小田町ブロック	26,272	10,138	10,905	7,557	8	5	54,885	13	3	16	41,286	4,574	936	454	1,391	632	491	0	7,087	103,274	
守田町ブロック	3,578	163	132	56	3	2	3,934	14	0	14	3,467	46	10	6	16	10	25	0	97	7,511	
服部町ブロック	759	45	78	33	1	0	916	10	0	10	1,099	51	4	2	6	3	14	0	75	2,099	
合計	40,397	12,616	12,908	8,792	20	11	74,744	76	6	82	58,820	5,360	1,159	566	1,726	786	641	0	8,512	142,158	

様式－３　被害額　　水系名：淀川　　河川名：木津川　　流量規模：1/1.5　R3年度現況河道　　（単位：百万円）

ブロック名	一般資産被害額							農作物被害額			公共土木施設等被害額	営業停止損失	家庭における応急対策費用			行政における応急対策費用	事業所における応急対策費用	その他の間接被害	小計	合計	備考
	家屋	家庭用品	事業所資産 償却	事業所資産 在庫	農漁家資産 償却	農漁家資産 在庫	小計	水稲	畑作物	小計			清掃労働対価	代替活動	小計						
島ヶ原ブロック①	0	0	0	0	0	0	0	0	0	0	0	0	0	0	0	0	0	0	0	0	
島ヶ原ブロック②	0	0	0	0	0	0	0	0	0	0	0	0	0	0	0	0	0	0	0	0	
島ヶ原ブロック③	0	0	0	0	0	0	0	0	0	0	0	0	0	0	0	0	0	0	0	0	
島ヶ原ブロック④	0	0	0	0	0	0	0	0	0	0	0	0	0	0	0	0	0	0	0	0	
島ヶ原ブロック⑤	0	0	0	0	0	0	0	0	0	0	0	0	0	0	0	0	0	0	0	0	
合計	0	0	0	0	0	0	0	0	0	0	0	0	0	0	0	0	0	0	0	0	

様式－３　被害額　　水系名：淀川　　河川名：木津川　　流量規模：1/2　R3年度現況河道　　（単位：百万円）

ブロック名	一般資産被害額							農作物被害額			公共土木施設等被害額	営業停止損失	家庭における応急対策費用			行政における応急対策費用	事業所における応急対策費用	その他の間接被害	小計	合計	備考
	家屋	家庭用品	事業所資産 償却	事業所資産 在庫	農漁家資産 償却	農漁家資産 在庫	小計	水稲	畑作物	小計			清掃労働対価	代替活動	小計						
島ヶ原ブロック①	0	0	0	0	0	0	0	0	0	0	0	0	0	0	0	0	0	0	0	0	
島ヶ原ブロック②	0	0	0	0	0	0	0	0	0	0	0	0	0	0	0	0	0	0	0	0	
島ヶ原ブロック③	0	0	0	0	0	0	0	0	0	0	0	0	0	0	0	0	0	0	0	0	
島ヶ原ブロック④	0	0	0	0	0	0	0	0	0	0	0	0	0	0	0	0	0	0	0	0	
島ヶ原ブロック⑤	0	0	0	0	0	0	0	0	0	0	0	0	0	0	0	0	0	0	0	0	
合計	0	0	0	0	0	0	0	0	0	0	0	0	0	0	0	0	0	0	0	0	

様式－３　被害額　　水系名：淀川　　河川名：木津川　　流量規模：1/5　R3年度現況河道　　（単位：百万円）

ブロック名	一般資産被害額							農作物被害額			公共土木施設等被害額	営業停止損失	家庭における応急対策費用			行政における応急対策費用	事業所における応急対策費用	その他の間接被害	小計	合計	備考
	家屋	家庭用品	事業所資産 償却	事業所資産 在庫	農漁家資産 償却	農漁家資産 在庫	小計	水稲	畑作物	小計			清掃労働対価	代替活動	小計						
島ヶ原ブロック①	0	0	0	0	0	0	0	0	0	0	0	0	0	0	0	0	0	0	0	0	
島ヶ原ブロック②	0	0	0	0	0	0	0	0	0	0	0	0	0	0	0	0	0	0	0	0	
島ヶ原ブロック③	0	0	0	0	0	0	0	0	0	0	0	0	0	0	0	0	0	0	0	0	
島ヶ原ブロック④	0	0	0	0	0	0	0	0	0	0	0	0	0	0	0	0	0	0	0	0	
島ヶ原ブロック⑤	0	0	0	0	0	0	0	0	0	0	0	0	0	0	0	0	0	0	0	0	
合計	0	0	0	0	0	0	0	0	0	0	0	0	0	0	0	0	0	0	0	0	

様式－３　被害額　　水系名：淀川　　河川名：木津川　　流量規模：1/10　R3年度現況河道　　（単位：百万円）

ブロック名	一般資産被害額							農作物被害額			公共土木施設等被害額	営業停止損失	家庭における応急対策費用			行政における応急対策費用	事業所における応急対策費用	その他の間接被害	小計	合計	備考
	家屋	家庭用品	事業所資産 償却	事業所資産 在庫	農漁家資産 償却	農漁家資産 在庫	小計	水稲	畑作物	小計			清掃労働対価	代替活動	小計						
島ヶ原ブロック①	0	0	0	0	0	0	0	1	0	1	61	0	0	0	0	0	0	0	0	62	
島ヶ原ブロック②	0	0	0	0	0	0	0	0	0	0	0	0	0	0	0	0	0	0	0	0	
島ヶ原ブロック③	0	0	0	0	0	0	0	0	0	0	0	0	0	0	0	0	0	0	0	0	
島ヶ原ブロック④	0	0	0	0	0	0	0	0	0	0	0	0	0	0	0	0	0	0	0	0	
島ヶ原ブロック⑤	0	0	0	0	0	0	0	0	0	0	0	0	0	0	0	0	0	0	0	0	
合計	0	0	0	0	0	0	0	1	0	1	61	0	0	0	0	0	0	0	0	62	

様式－３　被害額　　水系名：淀川　　河川名：木津川　　流量規模：1/20　R3年度現況河道　　（単位：百万円）

ブロック名	一般資産被害額							農作物被害額			公共土木施設等被害額	営業停止損失	家庭における応急対策費用			行政における応急対策費用	事業所における応急対策費用	その他の間接被害	小計	合計	備考
	家屋	家庭用品	事業所資産 償却	事業所資産 在庫	農漁家資産 償却	農漁家資産 在庫	小計	水稲	畑作物	小計			清掃労働対価	代替活動	小計						
島ヶ原ブロック①	0	0	0	0	0	0	0	2	0	2	77	0	0	0	0	0	0	0	0	79	
島ヶ原ブロック②	0	0	0	0	0	0	0	0	0	0	0	0	0	0	0	0	0	0	0	0	
島ヶ原ブロック③	0	0	0	0	0	0	0	0	0	0	0	0	0	0	0	0	0	0	0	0	
島ヶ原ブロック④	0	0	0	0	0	0	0	0	0	0	0	0	0	0	0	0	0	0	0	0	
島ヶ原ブロック⑤	1	0	0	0	0	0	1	0	0	0	1	0	0	0	0	0	0	0	0	2	
合計	1	0	0	0	0	0	1	2	0	2	78	0	0	0	0	0	0	0	0	81	

様式－３　被害額　　水系名：淀川　　河川名：木津川　　流量規模：1/30　R3年度現況河道　　（単位：百万円）

ブロック名	一般資産被害額							農作物被害額			公共土木施設等被害額	営業停止損失	家庭における応急対策費用			行政における応急対策費用	事業所における応急対策費用	その他の間接被害	小計	合計	備考
	家屋	家庭用品	事業所資産 償却	事業所資産 在庫	農漁家資産 償却	農漁家資産 在庫	小計	水稲	畑作物	小計			清掃労働対価	代替活動	小計						
島ヶ原ブロック①	0	0	0	0	0	0	0	2	0	2	90	0	0	0	0	0	0	0	0	92	
島ヶ原ブロック②	0	0	0	0	0	0	0	0	0	0	0	0	0	0	0	0	0	0	0	0	
島ヶ原ブロック③	0	0	0	0	0	0	0	0	0	0	0	0	0	0	0	0	0	0	0	0	
島ヶ原ブロック④	0	0	0	0	0	0	0	0	0	0	0	0	0	0	0	0	0	0	0	0	
島ヶ原ブロック⑤	7	0	0	0	0	0	7	0	0	0	5	0	0	0	0	0	0	0	0	12	
合計	7	0	0	0	0	0	7	2	0	2	95	0	0	0	0	0	0	0	0	103	

様式－３　被害額　　水系名：淀川　　河川名：木津川　　流量規模：1/50　R3年度現況河道　　（単位：百万円）

ブロック名	一般資産被害額							農作物被害額			公共土木施設等被害額	営業停止損失	家庭における応急対策費用			行政における応急対策費用	事業所における応急対策費用	その他の間接被害	小計	合計	備考
	家屋	家庭用品	事業所資産 償却	事業所資産 在庫	農漁家資産 償却	農漁家資産 在庫	小計	水稲	畑作物	小計			清掃労働対価	代替活動	小計						
島ヶ原ブロック①	0	0	0	0	0	0	0	2	0	2	98	0	0	0	0	0	0	0	0	100	
島ヶ原ブロック②	0	0	0	0	0	0	0	0	0	0	0	0	0	0	0	0	0	0	0	0	
島ヶ原ブロック③	0	0	0	0	0	0	0	0	0	0	0	0	0	0	0	0	0	0	0	0	
島ヶ原ブロック④	0	0	0	0	0	0	0	0	0	0	0	0	0	0	0	0	0	0	0	0	
島ヶ原ブロック⑤	16	0	0	0	0	0	16	0	0	0	20	0	0	0	0	0	0	0	0	36	
合計	16	0	0	0	0	0	16	2	0	2	118	0	0	0	0	0	0	0	0	136	

様式－３　被害額　　水系名：淀川　　河川名：木津川　　流量規模：1/80　R3年度現況河道　　（単位：百万円）

ブロック名	一般資産被害額							農作物被害額			公共土木施設等被害額	営業停止損失	家庭における応急対策費用			行政における応急対策費用	事業所における応急対策費用	その他の間接被害	小計	合計	備考
	家屋	家庭用品	事業所資産 償却	事業所資産 在庫	農漁家資産 償却	農漁家資産 在庫	小計	水稲	畑作物	小計			清掃労働対価	代替活動	小計						
島ヶ原ブロック①	0	0	0	0	0	0	0	3	0	3	114	0	0	0	0	0	0	0	0	117	
島ヶ原ブロック②	0	0	0	0	0	0	0	0	0	0	0	0	0	0	0	0	0	0	0	0	
島ヶ原ブロック③	0	0	0	0	0	0	0	0	0	0	0	0	0	0	0	0	0	0	0	0	
島ヶ原ブロック④	0	0	0	0	0	0	0	0	0	0	0	0	0	0	0	0	0	0	0	0	
島ヶ原ブロック⑤	40	0	0	0	0	0	40	0	0	0	38	0	0	0	0	0	0	0	0	78	
合計	40	0	0	0	0	0	40	3	0	3	152	0	0	0	0	0	0	0	0	194	

様式－３　被害額　　水系名：淀川　　河川名：木津川　　流量規模：1/100　R3年度現況河道　　（単位：百万円）

ブロック名	一般資産被害額							農作物被害額			公共土木施設等被害額	営業停止損失	家庭における応急対策費用			行政における応急対策費用	事業所における応急対策費用	その他の間接被害	小計	合計	備考
	家屋	家庭用品	事業所資産 償却	事業所資産 在庫	農漁家資産 償却	農漁家資産 在庫	小計	水稲	畑作物	小計			清掃労働対価	代替活動	小計						
島ヶ原ブロック①	0	0	0	0	0	0	0	3	0	3	114	0	0	0	0	0	0	0	0	117	
島ヶ原ブロック②	0	0	0	0	0	0	0	0	0	0	0	0	0	0	0	0	0	0	0	0	
島ヶ原ブロック③	0	0	0	0	0	0	0	0	0	0	0	0	0	0	0	0	0	0	0	0	
島ヶ原ブロック④	0	0	0	0	0	0	0	0	0	0	0	0	0	0	0	0	0	0	0	0	
島ヶ原ブロック⑤	41	0	0	0	0	0	41	0	0	0	39	0	0	0	0	0	0	0	0	80	
合計	41	0	0	0	0	0	41	3	0	3	153	0	0	0	0	0	0	0	0	197	

様式－３　被害額　　水系名：淀川　　河川名：木津川　　流量規模：1/1.5　R3年度現況河道　　（単位：百万円）

ブロック名	一般資産被害額							農作物被害額			公共土木施設等被害額	営業停止損失	家庭における応急対策費用			行政における応急対策費用	事業所における応急対策費用	その他の間接被害	小計	合計	備考
	家屋	家庭用品	事業所資産 償却	事業所資産 在庫	農漁家資産 償却	農漁家資産 在庫	小計	水稲	畑作物	小計			清掃労働対価	代替活動	小計						
有市ブロック①	0	0	0	0	0	0	0	0	0	0	0	0	0	0	0	0	0	0	0	0	
有市ブロック②	0	0	0	0	0	0	0	0	0	0	0	0	0	0	0	0	0	0	0	0	
有市ブロック③	0	0	0	0	0	0	0	0	0	0	0	0	0	0	0	0	0	0	0	0	
有市ブロック④	0	0	0	0	0	0	0	0	0	0	0	0	0	0	0	0	0	0	0	0	
有市ブロック⑤	0	0	0	0	0	0	0	0	0	0	0	0	0	0	0	0	0	0	0	0	
有市ブロック⑥	0	0	0	0	0	0	0	0	0	0	0	0	0	0	0	0	0	0	0	0	
有市ブロック⑦	0	0	0	0	0	0	0	0	0	0	0	0	0	0	0	0	0	0	0	0	
有市ブロック⑧	0	0	0	0	0	0	0	0	0	0	0	0	0	0	0	0	0	0	0	0	
合計	0	0	0	0	0	0	0	0	0	0	0	0	0	0	0	0	0	0	0	0	

様式－３　被害額　　水系名：淀川　　河川名：木津川　　流量規模：1/2　R3年度現況河道　　（単位：百万円）

ブロック名	一般資産被害額							農作物被害額			公共土木施設等被害額	営業停止損失	家庭における応急対策費用			行政における応急対策費用	事業所における応急対策費用	その他の間接被害	小計	合計	備考
	家屋	家庭用品	事業所資産 償却	事業所資産 在庫	農漁家資産 償却	農漁家資産 在庫	小計	水稲	畑作物	小計			清掃労働対価	代替活動	小計						
有市ブロック①	0	0	0	0	0	0	0	0	0	0	0	0	0	0	0	0	0	0	0	0	
有市ブロック②	0	0	0	0	0	0	0	0	0	0	0	0	0	0	0	0	0	0	0	0	
有市ブロック③	0	0	0	0	0	0	0	0	0	0	0	0	0	0	0	0	0	0	0	0	
有市ブロック④	0	0	0	0	0	0	0	0	0	0	0	0	0	0	0	0	0	0	0	0	
有市ブロック⑤	0	0	0	0	0	0	0	0	0	0	0	0	0	0	0	0	0	0	0	0	
有市ブロック⑥	0	0	0	0	0	0	0	0	0	0	0	0	0	0	0	0	0	0	0	0	
有市ブロック⑦	0	0	0	0	0	0	0	0	0	0	0	0	0	0	0	0	0	0	0	0	
有市ブロック⑧	0	0	0	0	0	0	0	0	0	0	0	0	0	0	0	0	0	0	0	0	
合計	0	0	0	0	0	0	0	0	0	0	0	0	0	0	0	0	0	0	0	0	

様式－３　被害額　　水系名：淀川　　河川名：木津川　　流量規模：1/5　R3年度現況河道　　（単位：百万円）

ブロック名	一般資産被害額							農作物被害額			公共土木施設等被害額	営業停止損失	家庭における応急対策費用			行政における応急対策費用	事業所における応急対策費用	その他の間接被害	小計	合計	備考
	家屋	家庭用品	事業所資産 償却	事業所資産 在庫	農漁家資産 償却	農漁家資産 在庫	小計	水稲	畑作物	小計			清掃労働対価	代替活動	小計						
有市ブロック①	0	0	0	0	0	0	0	0	0	0	0	0	0	0	0	0	0	0	0	0	
有市ブロック②	0	0	0	0	0	0	0	0	0	0	0	0	0	0	0	0	0	0	0	0	
有市ブロック③	0	0	0	0	0	0	0	0	0	0	0	0	0	0	0	0	0	0	0	0	
有市ブロック④	0	0	0	0	0	0	0	0	0	0	0	0	0	0	0	0	0	0	0	0	
有市ブロック⑤	0	0	0	0	0	0	0	0	0	0	0	0	0	0	0	0	0	0	0	0	
有市ブロック⑥	0	0	0	0	0	0	0	0	0	0	0	0	0	0	0	0	0	0	0	0	
有市ブロック⑦	36	19	9	1	0	0	65	0	0	0	48	2	1	1	1	1	0	0	5	118	
有市ブロック⑧	0	0	0	0	0	0	0	0	0	0	0	0	0	0	0	0	0	0	0	0	
合計	36	19	9	1	0	0	65	0	0	0	48	2	1	1	1	1	0	0	5	118	

様式－３　被害額　　水系名：淀川　　河川名：木津川　　流量規模：1/10　R3年度現況河道　　（単位：百万円）

ブロック名	一般資産被害額							農作物被害額			公共土木施設等被害額	営業停止損失	家庭における応急対策費用			行政における応急対策費用	事業所における応急対策費用	その他の間接被害	小計	合計	備考
	家屋	家庭用品	事業所資産 償却	事業所資産 在庫	農漁家資産 償却	農漁家資産 在庫	小計	水稲	畑作物	小計			清掃労働対価	代替活動	小計						
有市ブロック①	0	0	0	0	0	0	0	0	0	0	0	0	0	0	0	0	0	0	0	0	
有市ブロック②	0	0	0	0	0	0	0	0	0	0	0	0	0	0	0	0	0	0	0	0	
有市ブロック③	0	0	0	0	0	0	0	0	0	0	0	0	0	0	0	0	0	0	0	0	
有市ブロック④	0	0	0	0	0	0	0	0	0	0	0	0	0	0	0	0	0	0	0	0	
有市ブロック⑤	0	0	0	0	0	0	0	0	0	0	0	0	0	0	0	0	0	0	0	0	
有市ブロック⑥	0	0	0	0	0	0	0	0	0	0	0	0	0	0	0	0	0	0	0	0	
有市ブロック⑦	63	32	21	3	0	0	119	0	0	0	88	3	2	1	3	2	2	0	10	217	
有市ブロック⑧	0	0	0	0	0	0	0	0	0	0	0	0	0	0	0	0	0	0	0	0	
合計	63	32	21	3	0	0	119	0	0	0	88	3	2	1	3	2	2	0	10	217	

様式－３　被害額　　水系名：淀川　　河川名：木津川　　流量規模：1/20　R3年度現況河道　　（単位：百万円）

ブロック名	一般資産被害額							農作物被害額			公共土木施設等被害額	営業停止損失	家庭における応急対策費用			行政における応急対策費用	事業所における応急対策費用	その他の間接被害	小計	合計	備考
	家屋	家庭用品	事業所資産 償却	事業所資産 在庫	農漁家資産 償却	農漁家資産 在庫	小計	水稲	畑作物	小計			清掃労働対価	代替活動	小計						
有市ブロック①	0	0	0	0	0	0	0	0	0	0	0	0	0	0	0	0	0	0	0	0	
有市ブロック②	0	0	0	0	0	0	0	0	0	0	0	0	0	0	0	0	0	0	0	0	
有市ブロック③	0	0	0	0	0	0	0	0	0	0	0	0	0	0	0	0	0	0	0	0	
有市ブロック④	0	0	0	0	0	0	0	0	0	0	0	0	0	0	0	0	0	0	0	0	
有市ブロック⑤	94	7	0	0	0	0	101	0	0	0	91	0	1	0	1	1	0	0	2	194	
有市ブロック⑥	0	0	0	0	0	0	0	0	0	0	0	0	0	0	0	0	0	0	0	0	
有市ブロック⑦	76	35	24	4	0	0	139	0	0	0	103	4	2	1	3	2	2	0	12	254	
有市ブロック⑧	0	0	0	0	0	0	0	0	0	0	0	0	0	0	0	0	0	0	0	0	
合計	170	42	24	4	0	0	240	0	0	0	194	4	3	1	4	3	2	0	13	448	

様式－３　被害額　　水系名：淀川　　河川名：木津川　　流量規模：1/30　R3年度現況河道　　（単位：百万円）

ブロック名	一般資産被害額							農作物被害額			公共土木施設等被害額	営業停止損失	家庭における応急対策費用			行政における応急対策費用	事業所における応急対策費用	その他の間接被害	小計	合計	備考
	家屋	家庭用品	事業所資産 償却	事業所資産 在庫	農漁家資産 償却	農漁家資産 在庫	小計	水稲	畑作物	小計			清掃労働対価	代替活動	小計						
有市ブロック①	0	0	0	0	0	0	0	0	0	0	0	0	0	0	0	0	0	0	0	0	
有市ブロック②	0	0	0	0	0	0	0	0	0	0	0	0	0	0	0	0	0	0	0	0	
有市ブロック③	0	0	0	0	0	0	0	0	0	0	0	0	0	0	0	0	0	0	0	0	
有市ブロック④	76	1	0	0	0	0	78	1	0	1	106	0	1	0	1	0	0	0	1	186	
有市ブロック⑤	94	7	0	0	0	0	101	0	0	0	95	0	1	0	1	1	0	0	2	198	
有市ブロック⑥	0	0	0	0	0	0	0	0	0	0	0	0	0	0	0	0	0	0	0	0	
有市ブロック⑦	76	35	24	4	0	0	139	0	0	0	103	4	2	1	3	2	2	0	12	254	
有市ブロック⑧	0	0	0	0	0	0	0	0	0	0	0	0	0	0	0	0	0	0	0	0	
合計	246	43	25	4	0	0	318	1	0	1	305	4	3	2	5	3	2	0	14	638	

様式－３　被害額　　水系名：淀川　　河川名：木津川　　流量規模：1/50　R3年度現況河道　　（単位：百万円）

ブロック名	一般資産被害額							農作物被害額			公共土木施設等被害額	営業停止損失	家庭における応急対策費用			行政における応急対策費用	事業所における応急対策費用	その他の間接被害	小計	合計	備考
	家屋	家庭用品	事業所資産 償却	事業所資産 在庫	農漁家資産 償却	農漁家資産 在庫	小計	水稲	畑作物	小計			清掃労働対価	代替活動	小計						
有市ブロック①	0	0	0	0	0	0	0	0	0	0	0	0	0	0	0	0	0	0	0	0	
有市ブロック②	0	0	0	0	0	0	0	0	0	0	0	0	0	0	0	0	0	0	0	0	
有市ブロック③	0	0	0	0	0	0	0	0	0	0	0	0	0	0	0	0	0	0	0	0	
有市ブロック④	215	13	2	1	0	0	232	1	0	1	245	3	4	2	7	1	1	0	11	489	
有市ブロック⑤	118	7	0	0	0	0	125	1	0	1	133	0	1	0	1	1	0	0	2	261	
有市ブロック⑥	0	0	0	0	0	0	0	0	0	0	0	0	0	0	0	0	0	0	0	0	
有市ブロック⑦	91	39	26	4	0	0	160	0	0	0	119	6	3	2	5	2	4	0	17	295	
有市ブロック⑧	0	0	0	0	0	0	0	0	0	0	0	0	0	0	0	0	0	0	0	0	
合計	424	60	28	5	0	0	516	2	0	2	497	9	9	4	13	4	5	0	30	1,045	

様式－３　被害額　　水系名：淀川　　河川名：木津川　　流量規模：1/80　R3年度現況河道　　（単位：百万円）

ブロック名	一般資産被害額							農作物被害額			公共土木施設等被害額	営業停止損失	家庭における応急対策費用			行政における応急対策費用	事業所における応急対策費用	その他の間接被害	小計	合計	備考
	家屋	家庭用品	事業所資産 償却	事業所資産 在庫	農漁家資産 償却	農漁家資産 在庫	小計	水稲	畑作物	小計			清掃労働対価	代替活動	小計						
有市ブロック①	334	30	179	33	0	0	576	0	0	0	427	43	3	1	4	2	14	0	63	1,066	
有市ブロック②	0	0	0	0	0	0	0	0	0	0	0	0	0	0	0	0	0	0	0	0	
有市ブロック③	0	0	0	0	0	0	0	0	0	0	0	0	0	0	0	0	0	0	0	0	
有市ブロック④	956	193	18	12	1	1	1,180	2	0	2	969	10	15	8	24	12	7	0	53	2,203	
有市ブロック⑤	118	7	0	0	0	0	125	2	0	2	150	0	1	0	1	1	0	0	2	278	
有市ブロック⑥	0	0	0	0	0	0	0	0	0	0	0	0	0	0	0	0	0	0	0	0	
有市ブロック⑦	152	46	32	5	0	0	235	0	0	0	174	12	7	3	10	3	9	0	34	443	
有市ブロック⑧	0	0	0	0	0	0	0	0	0	0	0	0	0	0	0	0	0	0	0	0	
合計	1,559	275	230	50	1	1	2,115	4	0	4	1,720	66	26	13	39	17	30	0	152	3,991	

様式－３　被害額　　水系名：淀川　　河川名：木津川　　流量規模：1/100　R3年度現況河道　　（単位：百万円）

ブロック名	一般資産被害額							農作物被害額			公共土木施設等被害額	営業停止損失	家庭における応急対策費用			行政における応急対策費用	事業所における応急対策費用	その他の間接被害	小計	合計	備考
	家屋	家庭用品	事業所資産 償却	事業所資産 在庫	農漁家資産 償却	農漁家資産 在庫	小計	水稲	畑作物	小計			清掃労働対価	代替活動	小計						
有市ブロック①	410	39	224	42	0	0	714	0	0	0	530	57	4	2	6	2	21	0	87	1,331	
有市ブロック②	0	0	0	0	0	0	0	0	0	0	0	0	0	0	0	0	0	0	0	0	
有市ブロック③	0	0	0	0	0	0	0	0	0	0	0	0	0	0	0	0	0	0	0	0	
有市ブロック④	1,243	235	24	16	2	1	1,520	2	0	2	1,230	13	22	11	32	15	10	0	70	2,822	
有市ブロック⑤	118	7	0	0	0	0	125	2	0	2	158	0	1	0	1	1	0	0	2	286	
有市ブロック⑥	0	0	0	0	0	0	0	0	0	0	0	0	0	0	0	0	0	0	0	0	
有市ブロック⑦	244	76	54	9	0	0	383	0	0	0	284	19	9	4	13	5	13	0	51	718	
有市ブロック⑧	0	0	0	0	0	0	0	0	0	0	0	0	0	0	0	0	0	0	0	0	
合計	2,013	357	303	67	2	1	2,743	4	0	4	2,202	90	36	17	53	22	44	0	209	5,158	

様式－３　被害額　　水系名：淀川　　河川名：木津川　　流量規模：1/150　R3年度現況河道　　（単位：百万円）

ブロック名	一般資産被害額							農作物被害額			公共土木施設等被害額	営業停止損失	家庭における応急対策費用			行政における応急対策費用	事業所における応急対策費用	その他の間接被害	小計	合計	備考
	家屋	家庭用品	事業所資産 償却	事業所資産 在庫	農漁家資産 償却	農漁家資産 在庫	小計	水稲	畑作物	小計			清掃労働対価	代替活動	小計						
有市ブロック①	689	99	284	54	0	0	1,126	0	0	0	836	94	8	4	12	6	39	0	151	2,113	
有市ブロック②	205	137	38	8	0	0	388	0	0	0	288	7	8	5	12	9	2	0	30	706	
有市ブロック③	0	0	0	0	0	0	0	0	0	0	0	0	0	0	0	0	0	0	0	0	
有市ブロック④	2,021	358	39	27	3	1	2,449	3	0	3	1,939	25	34	16	50	22	23	0	121	4,512	
有市ブロック⑤	118	7	0	0	0	0	125	2	0	2	166	0	1	0	1	1	0	0	2	295	
有市ブロック⑥	0	0	0	0	0	0	0	0	0	0	0	0	0	0	0	0	0	0	0	0	
有市ブロック⑦	304	113	81	15	1	0	514	0	0	0	382	26	12	5	17	7	19	0	69	964	
有市ブロック⑧	0	0	0	0	0	0	0	0	0	0	0	0	0	0	0	0	0	0	0	0	
合計	3,337	715	442	104	3	2	4,602	5	0	5	3,610	153	62	31	92	44	83	0	372	8,590	

様式－３　被害額　　水系名：淀川　　河川名：木津川、柘植川、服部川　　流量規模：1/1.5　R3年度現況河道：資産＋10%　　（単位：百万円）

ブロック名	一般資産被害額							農作物被害額			公共土木施設等被害	営業停止損失	家庭における応急対策費用			行政における応急対策費用	事業所における応急対策費用	その他の間接被害	小計	合計	備考
	家屋	家庭用品	事業所資産 償却	事業所資産 在庫	農漁家資産 償却	農漁家資産 在庫	小計	水稲	畑作物	小計			清掃労働対価	代替活動	小計						
高砂ブロック	0	0	0	0	0	0	0	0	0	0	0	0	0	0	0	0	0	0	0	0	
朝屋ブロック	0	0	0	0	0	0	0	0	0	0	0	0	0	0	0	0	0	0	0	0	
大内ブロック	0	0	0	0	0	0	0	0	0	0	0	0	0	0	0	0	0	0	0	0	
小田町ブロック	0	0	0	0	0	0	0	0	0	0	0	0	0	0	0	0	0	0	0	0	
守田町ブロック	0	0	0	0	0	0	0	0	0	0	0	0	0	0	0	0	0	0	0	0	
服部町ブロック	0	0	0	0	0	0	0	0	0	0	0	0	0	0	0	0	0	0	0	0	
合計	0	0	0	0	0	0	0	0	0	0	0	0	0	0	0	0	0	0	0	0	

様式－３　被害額　　水系名：淀川　　河川名：木津川、柘植川、服部川　　流量規模：1/2　R3年度現況河道：資産＋10%　　（単位：百万円）

ブロック名	一般資産被害額							農作物被害額			公共土木施設等被害	営業停止損失	家庭における応急対策費用			行政における応急対策費用	事業所における応急対策費用	その他の間接被害	小計	合計	備考
	家屋	家庭用品	事業所資産 償却	事業所資産 在庫	農漁家資産 償却	農漁家資産 在庫	小計	水稲	畑作物	小計			清掃労働対価	代替活動	小計						
高砂ブロック	151	0	10	6	0	0	167	4	1	5	406	8	0	0	0	0	0	0	9	586	
朝屋ブロック	0	0	0	0	0	0	0	0	0	0	0	0	0	0	0	0	0	0	0	0	
大内ブロック	0	0	0	0	0	0	0	0	0	0	0	0	0	0	0	0	0	0	0	0	
小田町ブロック	0	0	0	0	0	0	0	0	0	0	0	0	0	0	0	0	0	0	0	0	
守田町ブロック	0	0	0	0	0	0	0	0	0	0	0	0	0	0	0	0	0	0	0	0	
服部町ブロック	115	7	8	3	0	0	133	3	0	3	251	5	1	0	1	0	1	0	8	394	
合計	266	7	18	9	0	0	300	7	1	8	657	14	1	0	1	0	2	0	17	981	

様式－３　被害額　　水系名：淀川　　河川名：木津川、柘植川、服部川　　流量規模：1/5　R3年度現況河道：資産＋10%　　（単位：百万円）

ブロック名	一般資産被害額							農作物被害額			公共土木施設等被害	営業停止損失	家庭における応急対策費用			行政における応急対策費用	事業所における応急対策費用	その他の間接被害	小計	合計	備考
	家屋	家庭用品	事業所資産 償却	事業所資産 在庫	農漁家資産 償却	農漁家資産 在庫	小計	水稲	畑作物	小計			清掃労働対価	代替活動	小計						
高砂ブロック	574	7	43	26	0	0	650	7	1	8	907	24	4	2	6	0	1	0	32	1,598	
朝屋ブロック	0	0	0	0	0	0	0	0	0	0	0	0	0	0	0	0	0	0	0	0	
大内ブロック	0	0	0	0	0	0	0	0	0	0	0	0	0	0	0	0	0	0	0	0	
小田町ブロック	0	0	0	0	0	0	0	0	0	0	0	0	0	0	0	0	0	0	0	0	
守田町ブロック	0	0	0	0	0	0	0	0	0	0	0	0	0	0	0	0	0	0	0	0	
服部町ブロック	122	9	9	3	0	0	142	3	0	3	271	8	1	0	1	1	2	0	11	428	
合計	696	16	52	30	0	0	793	10	1	11	1,179	32	5	2	7	1	3	0	43	2,025	

様式－３　被害額　　水系名：淀川　　河川名：木津川、柘植川、服部川　　流量規模：1/10　R3年度現況河道：資産＋10%　　（単位：百万円）

ブロック名	一般資産被害額							農作物被害額			公共土木施設等被害	営業停止損失	家庭における応急対策費用			行政における応急対策費用	事業所における応急対策費用	その他の間接被害	小計	合計	備考
	家屋	家庭用品	事業所資産 償却	事業所資産 在庫	農漁家資産 償却	農漁家資産 在庫	小計	水稲	畑作物	小計			清掃労働対価	代替活動	小計						
高砂ブロック	2,170	446	421	258	0	0	3,296	11	2	13	2,968	209	31	20	52	25	13	0	299	6,575	
朝屋ブロック	0	0	0	0	0	0	0	0	0	0	0	0	0	0	0	0	0	0	0	0	
大内ブロック	0	0	0	0	0	0	0	0	0	0	0	0	0	0	0	0	0	0	0	0	
小田町ブロック	8	0	0	0	0	0	8	0	0	0	15	0	0	0	0	0	0	0	0	24	
守田町ブロック	1,297	1	34	15	0	0	1,346	10	0	10	1,472	8	0	0	1	0	3	0	11	2,839	
服部町ブロック	154	9	9	3	0	0	175	3	0	3	308	8	1	0	1	1	2	0	11	497	
合計	3,629	455	464	276	0	0	4,824	24	2	26	4,764	225	32	21	53	26	17	0	321	9,935	

様式－３　被害額　　水系名：淀川　　河川名：木津川、柘植川、服部川　　流量規模：1/20　R3年度現況河道：資産＋10%　　（単位：百万円）

ブロック名	一般資産被害額							農作物被害額			公共土木施設等被害	営業停止損失	家庭における応急対策費用			行政における応急対策費用	事業所における応急対策費用	その他の間接被害	小計	合計	備考
	家屋	家庭用品	事業所資産 償却	事業所資産 在庫	農漁家資産 償却	農漁家資産 在庫	小計	水稲	畑作物	小計			清掃労働対価	代替活動	小計						
高砂ブロック	3,267	962	684	416	0	0	5,328	12	2	15	4,557	331	70	40	110	55	29	0	525	10,425	
朝屋ブロック	0	0	0	0	0	0	0	0	0	0	0	0	0	0	0	0	0	0	0	0	
大内ブロック	0	0	0	0	0	0	0	0	0	0	0	0	0	0	0	0	0	0	0	0	
小田町ブロック	1,485	932	853	516	0	0	3,785	2	0	2	2,921	357	88	54	142	53	17	0	568	7,276	
守田町ブロック	1,861	20	53	22	0	0	1,957	12	0	12	1,970	12	1	1	2	1	6	0	21	3,960	
服部町ブロック	188	9	9	3	0	0	209	4	0	4	356	8	1	0	1	1	2	0	11	580	
合計	6,801	1,922	1,598	958	1	1	11,279	31	2	33	9,804	708	160	95	255	109	52	0	1,125	22,241	

様式－３　被害額　　水系名：淀川　　河川名：木津川、柘植川、服部川　　流量規模：1/30　R3年度現況河道：資産＋10%　　（単位：百万円）

ブロック名	一般資産被害額							農作物被害額			公共土木施設等被害	営業停止損失	家庭における応急対策費用			行政における応急対策費用	事業所における応急対策費用	その他の間接被害	小計	合計	備考
	家屋	家庭用品	事業所資産 償却	事業所資産 在庫	農漁家資産 償却	農漁家資産 在庫	小計	水稲	畑作物	小計			清掃労働対価	代替活動	小計						
高砂ブロック	2,642	727	454	274	0	0	4,098	12	2	14	3,617	213	45	29	74	41	17	0	345	8,074	
朝屋ブロック	1,280	4	9	5	0	0	1,299	7	0	7	1,241	3	0	0	0	0	1	0	5	2,551	
大内ブロック	0	0	0	0	0	0	0	0	0	0	0	0	0	0	0	0	0	0	0	0	
小田町ブロック	2,762	2,370	2,064	1,322	0	0	8,518	3	0	3	6,441	695	154	94	248	134	33	0	1,111	16,072	
守田町ブロック	2,146	36	65	32	0	0	2,280	13	0	13	2,223	16	2	1	3	2	7	0	28	4,543	
服部町ブロック	272	10	12	4	0	0	299	5	0	5	490	12	1	1	2	1	3	0	17	811	
合計	9,102	3,148	2,604	1,636	1	1	16,492	39	2	41	14,011	939	202	125	327	178	61	0	1,506	32,050	

様式－３　被害額　　水系名：淀川　　河川名：木津川、柘植川、服部川　　流量規模：1/50　R3年度現況河道：資産＋10%　　（単位：百万円）

ブロック名	一般資産被害額							農作物被害額			公共土木施設等被害	営業停止損失	家庭における応急対策費用			行政における応急対策費用	事業所における応急対策費用	その他の間接被害	小計	合計	備考
	家屋	家庭用品	事業所資産 償却	事業所資産 在庫	農漁家資産 償却	農漁家資産 在庫	小計	水稲	畑作物	小計			清掃労働対価	代替活動	小計						
高砂ブロック	3,521	1,097	705	441	0	0	5,765	13	2	15	4,891	328	81	45	126	62	31	0	547	11,218	
朝屋ブロック	1,635	7	16	11	0	0	1,669	11	0	11	1,671	6	0	0	1	0	3	0	10	3,360	
大内ブロック	0	0	0	0	0	0	0	0	0	0	0	0	0	0	0	0	0	0	0	0	
小田町ブロック	15,726	7,304	9,856	6,916	2	2	39,805	11	3	14	30,090	3,441	590	297	887	414	251	0	4,992	74,901	
守田町ブロック	2,593	59	72	33	1	1	2,760	14	0	14	2,601	20	4	3	7	3	9	0	39	5,413	
服部町ブロック	505	21	41	19	0	0	585	8	0	8	815	26	2	1	3	1	4	0	34	1,442	
合計	23,980	8,488	10,689	7,420	4	3	50,584	56	5	61	40,068	3,820	677	345	1,023	481	298	0	5,621	96,333	

様式－３　被害額　　水系名：淀川　　河川名：木津川、柘植川、服部川　　流量規模：1/80　R3年度現況河道：資産＋10%　　（単位：百万円）

ブロック名	一般資産被害額							農作物被害額			公共土木施設等被害	営業停止損失	家庭における応急対策費用			行政における応急対策費用	事業所における応急対策費用	その他の間接被害	小計	合計	備考
	家屋	家庭用品	事業所資産 償却	事業所資産 在庫	農漁家資産 償却	農漁家資産 在庫	小計	水稲	畑作物	小計			清掃労働対価	代替活動	小計						
高砂ブロック	7,034	2,034	2,054	1,285	2	1	12,411	15	2	18	9,898	689	168	85	253	115	87	0	1,143	23,470	
朝屋ブロック	2,431	343	47	34	4	2	2,862	16	0	16	2,802	20	23	12	34	19	11	0	85	5,765	
大内ブロック	237	0	6	3	0	0	246	8	0	9	617	2	0	0	0	0	0	0	3	874	
小田町ブロック	24,609	10,215	11,437	7,942	7	4	54,214	14	4	17	40,830	4,165	807	402	1,210	579	401	0	6,355	101,416	
守田町ブロック	3,582	152	114	54	3	2	3,907	15	0	15	3,492	39	8	5	12	9	22	0	82	7,495	
服部町ブロック	709	32	55	23	0	0	819	10	0	10	1,046	35	3	2	5	2	8	0	50	1,925	
合計	38,602	12,775	13,715	9,341	16	10	74,459	78	6	84	58,686	4,950	1,009	505	1,514	724	529	0	7,716	140,945	

様式－３　被害額　　水系名：淀川　　河川名：木津川、柘植川、服部川　　流量規模：1/100　R3年度現況河道：資産＋10%　　（単位：百万円）

ブロック名	一般資産被害額							農作物被害額			公共土木施設等被害	営業停止損失	家庭における応急対策費用			行政における応急対策費用	事業所における応急対策費用	その他の間接被害	小計	合計	備考
	家屋	家庭用品	事業所資産		農漁家資産		小計	水稲	畑作物	小計			清掃労働対価	代替活動	小計						
			償却	在庫	償却	在庫															
高砂ブロック	7,727	2,110	1,896	1,211	3	2	12,948	15	2	18	10,314	657	178	89	267	120	93	0	1,136	24,416	
朝屋ブロック	2,777	385	65	45	6	3	3,280	19	0	19	3,220	29	31	15	46	22	17	0	114	6,633	
大内ブロック	264	0	12	5	0	0	281	10	1	11	732	3	0	0	0	0	1	0	5	1,028	
小田町ブロック	28,899	11,152	11,996	8,312	9	5	60,373	14	4	18	45,414	4,574	936	454	1,391	632	491	0	7,087	112,893	
守田町ブロック	3,935	180	145	62	3	2	4,327	15	0	15	3,814	46	10	6	16	10	25	0	97	8,253	
服部町ブロック	835	50	86	36	1	0	1,008	11	0	11	1,209	51	4	2	6	3	14	0	75	2,301	
合計	44,437	13,877	14,199	9,672	22	12	82,218	84	7	91	64,702	5,360	1,159	566	1,726	786	641	0	8,512	155,523	

様式－３　被害額　　水系名：淀川　　河川名：木津川　　流量規模：1/1.5　R3年度現況河道：資産＋10%　　（単位：百万円）

ブロック名	一般資産被害額							農作物被害額			公共土木施設等被害	営業停止損失	家庭における応急対策費用			行政における応急対策費用	事業所における応急対策費用	その他の間接被害	小計	合計	備考
	家屋	家庭用品	事業所資産 償却	事業所資産 在庫	農漁家資産 償却	農漁家資産 在庫	小計	水稲	畑作物	小計			清掃労働対価	代替活動	小計						
島ヶ原ブロック①	0	0	0	0	0	0	0	0	0	0	0	0	0	0	0	0	0	0	0	0	
島ヶ原ブロック②	0	0	0	0	0	0	0	0	0	0	0	0	0	0	0	0	0	0	0	0	
島ヶ原ブロック③	0	0	0	0	0	0	0	0	0	0	0	0	0	0	0	0	0	0	0	0	
島ヶ原ブロック④	0	0	0	0	0	0	0	0	0	0	0	0	0	0	0	0	0	0	0	0	
島ヶ原ブロック⑤	0	0	0	0	0	0	0	0	0	0	0	0	0	0	0	0	0	0	0	0	
合計	0	0	0	0	0	0	0	0	0	0	0	0	0	0	0	0	0	0	0	0	

様式－３　被害額　　水系名：淀川　　河川名：木津川　　流量規模：1/2　R3年度現況河道：資産＋10%　　（単位：百万円）

ブロック名	一般資産被害額							農作物被害額			公共土木施設等被害	営業停止損失	家庭における応急対策費用			行政における応急対策費用	事業所における応急対策費用	その他の間接被害	小計	合計	備考
	家屋	家庭用品	事業所資産 償却	事業所資産 在庫	農漁家資産 償却	農漁家資産 在庫	小計	水稲	畑作物	小計			清掃労働対価	代替活動	小計						
島ヶ原ブロック①	0	0	0	0	0	0	0	0	0	0	0	0	0	0	0	0	0	0	0	0	
島ヶ原ブロック②	0	0	0	0	0	0	0	0	0	0	0	0	0	0	0	0	0	0	0	0	
島ヶ原ブロック③	0	0	0	0	0	0	0	0	0	0	0	0	0	0	0	0	0	0	0	0	
島ヶ原ブロック④	0	0	0	0	0	0	0	0	0	0	0	0	0	0	0	0	0	0	0	0	
島ヶ原ブロック⑤	0	0	0	0	0	0	0	0	0	0	0	0	0	0	0	0	0	0	0	0	
合計	0	0	0	0	0	0	0	0	0	0	0	0	0	0	0	0	0	0	0	0	

様式－３　被害額　　水系名：淀川　　河川名：木津川　　流量規模：1/5　R3年度現況河道：資産＋10%　　（単位：百万円）

ブロック名	一般資産被害額							農作物被害額			公共土木施設等被害	営業停止損失	家庭における応急対策費用			行政における応急対策費用	事業所における応急対策費用	その他の間接被害	小計	合計	備考
	家屋	家庭用品	事業所資産 償却	事業所資産 在庫	農漁家資産 償却	農漁家資産 在庫	小計	水稲	畑作物	小計			清掃労働対価	代替活動	小計						
島ヶ原ブロック①	0	0	0	0	0	0	0	0	0	0	0	0	0	0	0	0	0	0	0	0	
島ヶ原ブロック②	0	0	0	0	0	0	0	0	0	0	0	0	0	0	0	0	0	0	0	0	
島ヶ原ブロック③	0	0	0	0	0	0	0	0	0	0	0	0	0	0	0	0	0	0	0	0	
島ヶ原ブロック④	0	0	0	0	0	0	0	0	0	0	0	0	0	0	0	0	0	0	0	0	
島ヶ原ブロック⑤	0	0	0	0	0	0	0	0	0	0	0	0	0	0	0	0	0	0	0	0	
合計	0	0	0	0	0	0	0	0	0	0	0	0	0	0	0	0	0	0	0	0	

様式－３　被害額　　水系名：淀川　　河川名：木津川　　流量規模：1/10　R3年度現況河道：資産＋10%　　（単位：百万円）

ブロック名	一般資産被害額							農作物被害額			公共土木施設等被害	営業停止損失	家庭における応急対策費用			行政における応急対策費用	事業所における応急対策費用	その他の間接被害	小計	合計	備考
	家屋	家庭用品	事業所資産 償却	事業所資産 在庫	農漁家資産 償却	農漁家資産 在庫	小計	水稲	畑作物	小計			清掃労働対価	代替活動	小計						
島ヶ原ブロック①	0	0	0	0	0	0	0	1	0	1	67	0	0	0	0	0	0	0	0	68	
島ヶ原ブロック②	0	0	0	0	0	0	0	0	0	0	0	0	0	0	0	0	0	0	0	0	
島ヶ原ブロック③	0	0	0	0	0	0	0	0	0	0	0	0	0	0	0	0	0	0	0	0	
島ヶ原ブロック④	0	0	0	0	0	0	0	0	0	0	0	0	0	0	0	0	0	0	0	0	
島ヶ原ブロック⑤	0	0	0	0	0	0	0	0	0	0	0	0	0	0	0	0	0	0	0	0	
合計	0	0	0	0	0	0	0	1	0	1	67	0	0	0	0	0	0	0	0	68	

様式－３　被害額　　水系名：淀川　　河川名：木津川　　流量規模：1/20　R3年度現況河道：資産＋10%　　（単位：百万円）

ブロック名	一般資産被害額							農作物被害額			公共土木施設等被害	営業停止損失	家庭における応急対策費用			行政における応急対策費用	事業所における応急対策費用	その他の間接被害	小計	合計	備考
	家屋	家庭用品	事業所資産 償却	事業所資産 在庫	農漁家資産 償却	農漁家資産 在庫	小計	水稲	畑作物	小計			清掃労働対価	代替活動	小計						
島ヶ原ブロック①	0	0	0	0	0	0	0	2	0	2	85	0	0	0	0	0	0	0	0	87	
島ヶ原ブロック②	0	0	0	0	0	0	0	0	0	0	0	0	0	0	0	0	0	0	0	0	
島ヶ原ブロック③	0	0	0	0	0	0	0	0	0	0	0	0	0	0	0	0	0	0	0	0	
島ヶ原ブロック④	0	0	0	0	0	0	0	0	0	0	0	0	0	0	0	0	0	0	0	0	
島ヶ原ブロック⑤	1	0	0	0	0	0	1	0	0	0	1	0	0	0	0	0	0	0	0	2	
合計	1	0	0	0	0	0	1	2	0	2	86	0	0	0	0	0	0	0	0	89	

様式－３　被害額　　水系名：淀川　　河川名：木津川　　流量規模：1/30　R3年度現況河道：資産＋10%　　（単位：百万円）

ブロック名	一般資産被害額							農作物被害額			公共土木施設等被害	営業停止損失	家庭における応急対策費用			行政における応急対策費用	事業所における応急対策費用	その他の間接被害	小計	合計	備考
	家屋	家庭用品	事業所資産 償却	事業所資産 在庫	農漁家資産 償却	農漁家資産 在庫	小計	水稲	畑作物	小計			清掃労働対価	代替活動	小計						
島ヶ原ブロック①	0	0	0	0	0	0	0	2	0	2	99	0	0	0	0	0	0	0	0	101	
島ヶ原ブロック②	0	0	0	0	0	0	0	0	0	0	0	0	0	0	0	0	0	0	0	0	
島ヶ原ブロック③	0	0	0	0	0	0	0	0	0	0	0	0	0	0	0	0	0	0	0	0	
島ヶ原ブロック④	0	0	0	0	0	0	0	0	0	0	0	0	0	0	0	0	0	0	0	0	
島ヶ原ブロック⑤	8	0	0	0	0	0	8	0	0	0	6	0	0	0	0	0	0	0	0	13	
合計	8	0	0	0	0	0	8	2	0	2	104	0	0	0	0	0	0	0	0	114	

様式－３　被害額　　水系名：淀川　　河川名：木津川　　流量規模：1/50　R3年度現況河道：資産＋10%　　（単位：百万円）

ブロック名	一般資産被害額							農作物被害額			公共土木施設等被害	営業停止損失	家庭における応急対策費用			行政における応急対策費用	事業所における応急対策費用	その他の間接被害	小計	合計	備考
	家屋	家庭用品	事業所資産 償却	事業所資産 在庫	農漁家資産 償却	農漁家資産 在庫	小計	水稲	畑作物	小計			清掃労働対価	代替活動	小計						
島ヶ原ブロック①	0	0	0	0	0	0	0	3	0	3	108	0	0	0	0	0	0	0	0	110	
島ヶ原ブロック②	0	0	0	0	0	0	0	0	0	0	0	0	0	0	0	0	0	0	0	0	
島ヶ原ブロック③	0	0	0	0	0	0	0	0	0	0	0	0	0	0	0	0	0	0	0	0	
島ヶ原ブロック④	0	0	0	0	0	0	0	0	0	0	0	0	0	0	0	0	0	0	0	0	
島ヶ原ブロック⑤	18	0	0	0	0	0	18	0	0	0	22	0	0	0	0	0	0	0	0	40	
合計	18	0	0	0	0	0	18	3	0	3	130	0	0	0	0	0	0	0	0	150	

様式－３　被害額　　水系名：淀川　　河川名：木津川　　流量規模：1/80　R3年度現況河道：資産＋10%　　（単位：百万円）

ブロック名	一般資産被害額							農作物被害額			公共土木施設等被害	営業停止損失	家庭における応急対策費用			行政における応急対策費用	事業所における応急対策費用	その他の間接被害	小計	合計	備考
	家屋	家庭用品	事業所資産 償却	事業所資産 在庫	農漁家資産 償却	農漁家資産 在庫	小計	水稲	畑作物	小計			清掃労働対価	代替活動	小計						
島ヶ原ブロック①	0	0	0	0	0	0	0	3	0	3	125	0	0	0	0	0	0	0	0	128	
島ヶ原ブロック②	0	0	0	0	0	0	0	0	0	0	0	0	0	0	0	0	0	0	0	0	
島ヶ原ブロック③	0	0	0	0	0	0	0	0	0	0	0	0	0	0	0	0	0	0	0	0	
島ヶ原ブロック④	0	0	0	0	0	0	0	0	0	0	0	0	0	0	0	0	0	0	0	0	
島ヶ原ブロック⑤	44	0	0	0	0	0	44	0	0	0	42	0	0	0	0	0	0	0	0	85	
合計	44	0	0	0	0	0	44	3	0	3	167	0	0	0	0	0	0	0	0	214	

様式－３　被害額　　水系名：淀川　　河川名：木津川　　流量規模：1/100　R3年度現況河道：資産＋10%　　（単位：百万円）

ブロック名	一般資産被害額							農作物被害額			公共土木施設等被害	営業停止損失	家庭における応急対策費用			行政における応急対策費用	事業所における応急対策費用	その他の間接被害	小計	合計	備考
	家屋	家庭用品	事業所資産 償却	事業所資産 在庫	農漁家資産 償却	農漁家資産 在庫	小計	水稲	畑作物	小計			清掃労働対価	代替活動	小計						
島ヶ原ブロック①	0	0	0	0	0	0	0	3	0	3	125	0	0	0	0	0	0	0	0	128	
島ヶ原ブロック②	0	0	0	0	0	0	0	0	0	0	0	0	0	0	0	0	0	0	0	0	
島ヶ原ブロック③	0	0	0	0	0	0	0	0	0	0	0	0	0	0	0	0	0	0	0	0	
島ヶ原ブロック④	0	0	0	0	0	0	0	0	0	0	0	0	0	0	0	0	0	0	0	0	
島ヶ原ブロック⑤	45	0	0	0	0	0	45	0	0	0	43	0	0	0	0	0	0	0	0	88	
合計	45	0	0	0	0	0	45	3	0	3	168	0	0	0	0	0	0	0	0	217	

様式－３　被害額　　水系名：淀川　　河川名：木津川　　流量規模：1/1.5　R3年度現況河道：資産＋10%　　（単位：百万円）

ブロック名	一般資産被害額							農作物被害額			公共土木施設等被害	営業停止損失	家庭における応急対策費用			行政における応急対策費用	事業所における応急対策費用	その他の間接被害	小計	合計	備考
	家屋	家庭用品	事業所資産 償却	事業所資産 在庫	農漁家資産 償却	農漁家資産 在庫	小計	水稲	畑作物	小計			清掃労働対価	代替活動	小計						
有市ブロック①	0	0	0	0	0	0	0	0	0	0	0	0	0	0	0	0	0	0	0	0	
有市ブロック②	0	0	0	0	0	0	0	0	0	0	0	0	0	0	0	0	0	0	0	0	
有市ブロック③	0	0	0	0	0	0	0	0	0	0	0	0	0	0	0	0	0	0	0	0	
有市ブロック④	0	0	0	0	0	0	0	0	0	0	0	0	0	0	0	0	0	0	0	0	
有市ブロック⑤	0	0	0	0	0	0	0	0	0	0	0	0	0	0	0	0	0	0	0	0	
有市ブロック⑥	0	0	0	0	0	0	0	0	0	0	0	0	0	0	0	0	0	0	0	0	
有市ブロック⑦	0	0	0	0	0	0	0	0	0	0	0	0	0	0	0	0	0	0	0	0	
有市ブロック⑧	0	0	0	0	0	0	0	0	0	0	0	0	0	0	0	0	0	0	0	0	
合計	0	0	0	0	0	0	0	0	0	0	0	0	0	0	0	0	0	0	0	0	

様式－３　被害額　　水系名：淀川　　河川名：木津川　　流量規模：1/2　R3年度現況河道：資産＋10%　　（単位：百万円）

ブロック名	一般資産被害額							農作物被害額			公共土木施設等被害	営業停止損失	家庭における応急対策費用			行政における応急対策費用	事業所における応急対策費用	その他の間接被害	小計	合計	備考
	家屋	家庭用品	事業所資産 償却	事業所資産 在庫	農漁家資産 償却	農漁家資産 在庫	小計	水稲	畑作物	小計			清掃労働対価	代替活動	小計						
有市ブロック①	0	0	0	0	0	0	0	0	0	0	0	0	0	0	0	0	0	0	0	0	
有市ブロック②	0	0	0	0	0	0	0	0	0	0	0	0	0	0	0	0	0	0	0	0	
有市ブロック③	0	0	0	0	0	0	0	0	0	0	0	0	0	0	0	0	0	0	0	0	
有市ブロック④	0	0	0	0	0	0	0	0	0	0	0	0	0	0	0	0	0	0	0	0	
有市ブロック⑤	0	0	0	0	0	0	0	0	0	0	0	0	0	0	0	0	0	0	0	0	
有市ブロック⑥	0	0	0	0	0	0	0	0	0	0	0	0	0	0	0	0	0	0	0	0	
有市ブロック⑦	0	0	0	0	0	0	0	0	0	0	0	0	0	0	0	0	0	0	0	0	
有市ブロック⑧	0	0	0	0	0	0	0	0	0	0	0	0	0	0	0	0	0	0	0	0	
合計	0	0	0	0	0	0	0	0	0	0	0	0	0	0	0	0	0	0	0	0	

様式－３　被害額　　水系名：淀川　　河川名：木津川　　流量規模：1/5　R3年度現況河道：資産＋10%　　（単位：百万円）

ブロック名	一般資産被害額							農作物被害額			公共土木施設等被害	営業停止損失	家庭における応急対策費用			行政における応急対策費用	事業所における応急対策費用	その他の間接被害	小計	合計	備考
	家屋	家庭用品	事業所資産 償却	事業所資産 在庫	農漁家資産 償却	農漁家資産 在庫	小計	水稲	畑作物	小計			清掃労働対価	代替活動	小計						
有市ブロック①	0	0	0	0	0	0	0	0	0	0	0	0	0	0	0	0	0	0	0	0	
有市ブロック②	0	0	0	0	0	0	0	0	0	0	0	0	0	0	0	0	0	0	0	0	
有市ブロック③	0	0	0	0	0	0	0	0	0	0	0	0	0	0	0	0	0	0	0	0	
有市ブロック④	0	0	0	0	0	0	0	0	0	0	0	0	0	0	0	0	0	0	0	0	
有市ブロック⑤	0	0	0	0	0	0	0	0	0	0	0	0	0	0	0	0	0	0	0	0	
有市ブロック⑥	0	0	0	0	0	0	0	0	0	0	0	0	0	0	0	0	0	0	0	0	
有市ブロック⑦	40	21	10	1	0	0	72	0	0	0	53	2	1	1	1	1	0	0	5	129	
有市ブロック⑧	0	0	0	0	0	0	0	0	0	0	0	0	0	0	0	0	0	0	0	0	
合計	40	21	10	1	0	0	72	0	0	0	53	2	1	1	1	1	0	0	5	129	

様式－３　被害額　　水系名：淀川　　河川名：木津川　　流量規模：1/10　R3年度現況河道：資産＋10%　　（単位：百万円）

ブロック名	一般資産被害額							農作物被害額			公共土木施設等被害	営業停止損失	家庭における応急対策費用			行政における応急対策費用	事業所における応急対策費用	その他の間接被害	小計	合計	備考
	家屋	家庭用品	事業所資産 償却	事業所資産 在庫	農漁家資産 償却	農漁家資産 在庫	小計	水稲	畑作物	小計			清掃労働対価	代替活動	小計						
有市ブロック①	0	0	0	0	0	0	0	0	0	0	0	0	0	0	0	0	0	0	0	0	
有市ブロック②	0	0	0	0	0	0	0	0	0	0	0	0	0	0	0	0	0	0	0	0	
有市ブロック③	0	0	0	0	0	0	0	0	0	0	0	0	0	0	0	0	0	0	0	0	
有市ブロック④	0	0	0	0	0	0	0	0	0	0	0	0	0	0	0	0	0	0	0	0	
有市ブロック⑤	0	0	0	0	0	0	0	0	0	0	0	0	0	0	0	0	0	0	0	0	
有市ブロック⑥	0	0	0	0	0	0	0	0	0	0	0	0	0	0	0	0	0	0	0	0	
有市ブロック⑦	69	35	23	3	0	0	131	0	0	0	97	3	2	1	3	2	2	0	10	237	
有市ブロック⑧	0	0	0	0	0	0	0	0	0	0	0	0	0	0	0	0	0	0	0	0	
合計	69	35	23	3	0	0	131	0	0	0	97	3	2	1	3	2	2	0	10	237	

様式－３　被害額　　水系名：淀川　　河川名：木津川　　流量規模：1/20　R3年度現況河道：資産＋10%　　（単位：百万円）

ブロック名	一般資産被害額							農作物被害額			公共土木施設等被害	営業停止損失	家庭における応急対策費用			行政における応急対策費用	事業所における応急対策費用	その他の間接被害	小計	合計	備考
	家屋	家庭用品	事業所資産 償却	事業所資産 在庫	農漁家資産 償却	農漁家資産 在庫	小計	水稲	畑作物	小計			清掃労働対価	代替活動	小計						
有市ブロック①	0	0	0	0	0	0	0	0	0	0	0	0	0	0	0	0	0	0	0	0	
有市ブロック②	0	0	0	0	0	0	0	0	0	0	0	0	0	0	0	0	0	0	0	0	
有市ブロック③	0	0	0	0	0	0	0	0	0	0	0	0	0	0	0	0	0	0	0	0	
有市ブロック④	0	0	0	0	0	0	0	0	0	0	0	0	0	0	0	0	0	0	0	0	
有市ブロック⑤	103	8	0	0	0	0	111	0	0	0	100	0	1	0	1	1	0	0	2	213	
有市ブロック⑥	0	0	0	0	0	0	0	0	0	0	0	0	0	0	0	0	0	0	0	0	
有市ブロック⑦	84	38	27	4	0	0	153	0	0	0	113	4	2	1	3	2	2	0	12	278	
有市ブロック⑧	0	0	0	0	0	0	0	0	0	0	0	0	0	0	0	0	0	0	0	0	
合計	187	46	27	4	0	0	264	0	0	0	214	4	3	1	4	3	2	0	13	491	

様式－３　被害額　　水系名：淀川　　河川名：木津川　　流量規模：1/30　R3年度現況河道：資産＋10%　　（単位：百万円）

ブロック名	一般資産被害額							農作物被害額			公共土木施設等被害	営業停止損失	家庭における応急対策費用			行政における応急対策費用	事業所における応急対策費用	その他の間接被害	小計	合計	備考
	家屋	家庭用品	事業所資産 償却	事業所資産 在庫	農漁家資産 償却	農漁家資産 在庫	小計	水稲	畑作物	小計			清掃労働対価	代替活動	小計						
有市ブロック①	0	0	0	0	0	0	0	0	0	0	0	0	0	0	0	0	0	0	0	0	
有市ブロック②	0	0	0	0	0	0	0	0	0	0	0	0	0	0	0	0	0	0	0	0	
有市ブロック③	0	0	0	0	0	0	0	0	0	0	0	0	0	0	0	0	0	0	0	0	
有市ブロック④	84	1	0	0	0	0	85	1	0	1	117	0	1	0	1	0	0	0	1	204	
有市ブロック⑤	103	8	0	0	0	0	111	0	0	0	105	0	1	0	1	1	0	0	2	218	
有市ブロック⑥	0	0	0	0	0	0	0	0	0	0	0	0	0	0	0	0	0	0	0	0	
有市ブロック⑦	84	38	27	4	0	0	153	0	0	0	113	4	2	1	3	2	2	0	12	278	
有市ブロック⑧	0	0	0	0	0	0	0	0	0	0	0	0	0	0	0	0	0	0	0	0	
合計	271	47	27	4	0	0	349	1	0	1	335	4	3	2	5	3	2	0	14	700	

様式－３　被害額　　水系名：淀川　　河川名：木津川　　流量規模：1/50　R3年度現況河道：資産＋10%　　（単位：百万円）

ブロック名	一般資産被害額							農作物被害額			公共土木施設等被害	営業停止損失	家庭における応急対策費用			行政における応急対策費用	事業所における応急対策費用	その他の間接被害	小計	合計	備考
	家屋	家庭用品	事業所資産 償却	事業所資産 在庫	農漁家資産 償却	農漁家資産 在庫	小計	水稲	畑作物	小計			清掃労働対価	代替活動	小計						
有市ブロック①	0	0	0	0	0	0	0	0	0	0	0	0	0	0	0	0	0	0	0	0	
有市ブロック②	0	0	0	0	0	0	0	0	0	0	0	0	0	0	0	0	0	0	0	0	
有市ブロック③	0	0	0	0	0	0	0	0	0	0	0	0	0	0	0	0	0	0	0	0	
有市ブロック④	237	15	2	1	0	0	255	1	0	1	270	3	4	2	7	1	1	0	11	537	
有市ブロック⑤	129	8	0	0	0	0	137	1	0	1	147	0	1	0	1	1	0	0	2	287	
有市ブロック⑥	0	0	0	0	0	0	0	0	0	0	0	0	0	0	0	0	0	0	0	0	
有市ブロック⑦	100	43	29	5	0	0	176	0	0	0	130	6	3	2	5	2	4	0	17	323	
有市ブロック⑧	0	0	0	0	0	0	0	0	0	0	0	0	0	0	0	0	0	0	0	0	
合計	466	65	31	6	0	0	568	2	0	2	547	9	9	4	13	4	5	0	30	1,146	

様式－３　被害額　　水系名：淀川　　河川名：木津川　　流量規模：1/80　R3年度現況河道：資産＋10%　　（単位：百万円）

ブロック名	一般資産被害額							農作物被害額			公共土木施設等被害	営業停止損失	家庭における応急対策費用			行政における応急対策費用	事業所における応急対策費用	その他の間接被害	小計	合計	備考
	家屋	家庭用品	事業所資産 償却	事業所資産 在庫	農漁家資産 償却	農漁家資産 在庫	小計	水稲	畑作物	小計			清掃労働対価	代替活動	小計						
有市ブロック①	367	33	197	36	0	0	633	0	0	0	470	43	3	1	4	2	14	0	63	1,166	
有市ブロック②	0	0	0	0	0	0	0	0	0	0	0	0	0	0	0	0	0	0	0	0	
有市ブロック③	0	0	0	0	0	0	0	0	0	0	0	0	0	0	0	0	0	0	0	0	
有市ブロック④	1,051	212	20	13	1	1	1,298	2	0	2	1,066	10	15	8	24	12	7	0	53	2,419	
有市ブロック⑤	129	8	0	0	0	0	137	2	0	2	165	0	1	0	1	1	0	0	2	306	
有市ブロック⑥	0	0	0	0	0	0	0	0	0	0	0	0	0	0	0	0	0	0	0	0	
有市ブロック⑦	167	50	36	6	0	0	258	0	0	0	192	12	7	3	10	3	9	0	34	484	
有市ブロック⑧	0	0	0	0	0	0	0	0	0	0	0	0	0	0	0	0	0	0	0	0	
合計	1,715	303	253	55	1	1	2,327	4	0	4	1,892	66	26	13	39	17	30	0	152	4,375	

様式－３　被害額　　水系名：淀川　　河川名：木津川　　流量規模：1/100　R3年度現況河道：資産＋10%　　（単位：百万円）

ブロック名	一般資産被害額							農作物被害額			公共土木施設等被害	営業停止損失	家庭における応急対策費用			行政における応急対策費用	事業所における応急対策費用	その他の間接被害	小計	合計	備考
	家屋	家庭用品	事業所資産 償却	事業所資産 在庫	農漁家資産 償却	農漁家資産 在庫	小計	水稲	畑作物	小計			清掃労働対価	代替活動	小計						
有市ブロック①	451	43	247	46	0	0	786	0	0	0	583	57	4	2	6	2	21	0	87	1,456	
有市ブロック②	0	0	0	0	0	0	0	0	0	0	0	0	0	0	0	0	0	0	0	0	
有市ブロック③	0	0	0	0	0	0	0	0	0	0	0	0	0	0	0	0	0	0	0	0	
有市ブロック④	1,367	259	27	18	2	1	1,672	3	0	3	1,353	13	22	11	32	15	10	0	70	3,098	
有市ブロック⑤	129	8	0	0	0	0	137	2	0	2	174	0	1	0	1	1	0	0	2	315	
有市ブロック⑥	0	0	0	0	0	0	0	0	0	0	0	0	0	0	0	0	0	0	0	0	
有市ブロック⑦	268	83	60	10	0	0	421	0	0	0	313	19	9	4	13	5	13	0	51	785	
有市ブロック⑧	0	0	0	0	0	0	0	0	0	0	0	0	0	0	0	0	0	0	0	0	
合計	2,215	393	333	73	2	1	3,017	4	0	4	2,422	90	36	17	53	22	44	0	209	5,653	

様式－３　被害額　　水系名：淀川　　河川名：木津川　　流量規模：1/150　R3年度現況河道：資産＋10%　　（単位：百万円）

ブロック名	一般資産被害額							農作物被害額			公共土木施設等被害	営業停止損失	家庭における応急対策費用			行政における応急対策費用	事業所における応急対策費用	その他の間接被害	小計	合計	備考
	家屋	家庭用品	事業所資産		農漁家資産		小計	水稲	畑作物	小計			清掃労働対価	代替活動	小計						
			償却	在庫	償却	在庫															
有市ブロック①	758	109	312	60	0	0	1,239	0	0	0	919	94	8	4	12	6	39	0	151	2,309	
有市ブロック②	226	151	42	8	0	0	427	0	0	0	317	7	8	5	12	9	2	0	30	774	
有市ブロック③	0	0	0	0	0	0	0	0	0	0	0	0	0	0	0	0	0	0	0	0	
有市ブロック④	2,223	394	43	30	3	1	2,694	3	0	3	2,133	25	34	16	50	22	23	0	121	4,951	
有市ブロック⑤	129	8	0	0	0	0	137	2	0	2	182	0	1	0	1	1	0	0	2	324	
有市ブロック⑥	0	0	0	0	0	0	0	0	0	0	0	0	0	0	0	0	0	0	0	0	
有市ブロック⑦	335	124	89	17	1	0	566	0	0	0	420	26	12	5	17	7	19	0	69	1,054	
有市ブロック⑧	0	0	0	0	0	0	0	0	0	0	0	0	0	0	0	0	0	0	0	0	
合計	3,671	786	486	115	4	2	5,062	6	0	6	3,971	153	62	31	92	44	83	0	372	9,411	

様式－３　被害額　　水系名：淀川　　河川名：木津川、柘植川、服部川　　流量規模：1/1.5　R3年度現況河道：資産－10%　　（単位：百万円）

ブロック名	一般資産被害額							農作物被害額			公共土木施設等被害	営業停止損失	家庭における応急対策費用			行政における応急対策費用	事業所における応急対策費用	その他の間接被害	小計	合計	備考
	家屋	家庭用品	事業所資産 償却	事業所資産 在庫	農漁家資産 償却	農漁家資産 在庫	小計	水稲	畑作物	小計			清掃労働対価	代替活動	小計						
高砂ブロック	0	0	0	0	0	0	0	0	0	0	0	0	0	0	0	0	0	0	0	0	
朝屋ブロック	0	0	0	0	0	0	0	0	0	0	0	0	0	0	0	0	0	0	0	0	
大内ブロック	0	0	0	0	0	0	0	0	0	0	0	0	0	0	0	0	0	0	0	0	
小田町ブロック	0	0	0	0	0	0	0	0	0	0	0	0	0	0	0	0	0	0	0	0	
守田町ブロック	0	0	0	0	0	0	0	0	0	0	0	0	0	0	0	0	0	0	0	0	
服部町ブロック	0	0	0	0	0	0	0	0	0	0	0	0	0	0	0	0	0	0	0	0	
合計	0	0	0	0	0	0	0	0	0	0	0	0	0	0	0	0	0	0	0	0	

様式－３　被害額　　水系名：淀川　　河川名：木津川、柘植川、服部川　　流量規模：1/2　R3年度現況河道：資産－10%　　（単位：百万円）

ブロック名	一般資産被害額							農作物被害額			公共土木施設等被害	営業停止損失	家庭における応急対策費用			行政における応急対策費用	事業所における応急対策費用	その他の間接被害	小計	合計	備考
	家屋	家庭用品	事業所資産 償却	事業所資産 在庫	農漁家資産 償却	農漁家資産 在庫	小計	水稲	畑作物	小計			清掃労働対価	代替活動	小計						
高砂ブロック	124	0	8	5	0	0	137	3	1	4	332	8	0	0	0	0	0	0	9	482	
朝屋ブロック	0	0	0	0	0	0	0	0	0	0	0	0	0	0	0	0	0	0	0	0	
大内ブロック	0	0	0	0	0	0	0	0	0	0	0	0	0	0	0	0	0	0	0	0	
小田町ブロック	0	0	0	0	0	0	0	0	0	0	0	0	0	0	0	0	0	0	0	0	
守田町ブロック	0	0	0	0	0	0	0	0	0	0	0	0	0	0	0	0	0	0	0	0	
服部町ブロック	94	6	6	2	0	0	109	2	0	2	205	5	1	0	1	0	1	0	8	324	
合計	218	6	15	7	0	0	246	5	1	6	537	14	1	0	1	0	2	0	17	805	

様式－３　被害額　　水系名：淀川　　河川名：木津川、柘植川、服部川　　流量規模：1/5　R3年度現況河道：資産－10%　　（単位：百万円）

ブロック名	一般資産被害額							農作物被害額			公共土木施設等被害	営業停止損失	家庭における応急対策費用			行政における応急対策費用	事業所における応急対策費用	その他の間接被害	小計	合計	備考
	家屋	家庭用品	事業所資産 償却	事業所資産 在庫	農漁家資産 償却	農漁家資産 在庫	小計	水稲	畑作物	小計			清掃労働対価	代替活動	小計						
高砂ブロック	470	6	35	21	0	0	532	5	1	7	742	24	4	2	6	0	1	0	32	1,313	
朝屋ブロック	0	0	0	0	0	0	0	0	0	0	0	0	0	0	0	0	0	0	0	0	
大内ブロック	0	0	0	0	0	0	0	0	0	0	0	0	0	0	0	0	0	0	0	0	
小田町ブロック	0	0	0	0	0	0	0	0	0	0	0	0	0	0	0	0	0	0	0	0	
守田町ブロック	0	0	0	0	0	0	0	0	0	0	0	0	0	0	0	0	0	0	0	0	
服部町ブロック	100	7	7	3	0	0	117	2	0	2	222	8	1	0	1	1	2	0	11	352	
合計	569	13	42	24	0	0	649	8	1	9	964	32	5	2	7	1	3	0	43	1,665	

様式－３　被害額　　水系名：淀川　　河川名：木津川、柘植川、服部川　　流量規模：1/10　R3年度現況河道：資産－10%　　（単位：百万円）

ブロック名	一般資産被害額							農作物被害額			公共土木施設等被害	営業停止損失	家庭における応急対策費用			行政における応急対策費用	事業所における応急対策費用	その他の間接被害	小計	合計	備考
	家屋	家庭用品	事業所資産 償却	事業所資産 在庫	農漁家資産 償却	農漁家資産 在庫	小計	水稲	畑作物	小計			清掃労働対価	代替活動	小計						
高砂ブロック	1,775	365	345	211	0	0	2,696	9	2	11	2,429	209	31	20	52	25	13	0	299	5,434	
朝屋ブロック	0	0	0	0	0	0	0	0	0	0	0	0	0	0	0	0	0	0	0	0	
大内ブロック	0	0	0	0	0	0	0	0	0	0	0	0	0	0	0	0	0	0	0	0	
小田町ブロック	7	0	0	0	0	0	7	0	0	0	12	0	0	0	0	0	0	0	0	19	
守田町ブロック	1,061	1	28	12	0	0	1,101	8	0	8	1,204	8	0	0	1	0	3	0	11	2,325	
服部町ブロック	126	7	7	3	0	0	143	3	0	3	252	8	1	0	1	1	2	0	11	409	
合計	2,969	372	379	226	0	0	3,947	20	2	22	3,898	225	32	21	53	26	17	0	321	8,187	

様式－３　被害額　　水系名：淀川　　河川名：木津川、柘植川、服部川　　流量規模：1/20　R3年度現況河道：資産－10%　　（単位：百万円）

ブロック名	一般資産被害額							農作物被害額			公共土木施設等被害	営業停止損失	家庭における応急対策費用			行政における応急対策費用	事業所における応急対策費用	その他の間接被害	小計	合計	備考
	家屋	家庭用品	事業所資産 償却	事業所資産 在庫	農漁家資産 償却	農漁家資産 在庫	小計	水稲	畑作物	小計			清掃労働対価	代替活動	小計						
高砂ブロック	2,673	787	560	340	0	0	4,360	10	2	12	3,729	331	70	40	110	55	29	0	525	8,625	
朝屋ブロック	0	0	0	0	0	0	0	0	0	0	0	0	0	0	0	0	0	0	0	0	
大内ブロック	0	0	0	0	0	0	0	0	0	0	0	0	0	0	0	0	0	0	0	0	
小田町ブロック	1,215	762	698	422	0	0	3,097	2	0	2	2,390	357	88	54	142	53	17	0	568	6,056	
守田町ブロック	1,523	16	43	18	0	0	1,601	10	0	10	1,612	12	1	1	2	1	6	0	21	3,244	
服部町ブロック	154	7	7	3	0	0	171	3	0	3	291	8	1	0	1	1	2	0	11	476	
合計	5,564	1,572	1,308	784	1	1	9,229	25	2	27	8,021	708	160	95	255	109	52	0	1,125	18,402	

様式－３　被害額　　水系名：淀川　　河川名：木津川、柘植川、服部川　　流量規模：1/30　R3年度現況河道：資産－10%　　（単位：百万円）

ブロック名	一般資産被害額							農作物被害額			公共土木施設等被害	営業停止損失	家庭における応急対策費用			行政における応急対策費用	事業所における応急対策費用	その他の間接被害	小計	合計	備考
	家屋	家庭用品	事業所資産 償却	事業所資産 在庫	農漁家資産 償却	農漁家資産 在庫	小計	水稲	畑作物	小計			清掃労働対価	代替活動	小計						
高砂ブロック	2,162	595	372	224	0	0	3,353	10	2	11	2,960	213	45	29	74	41	17	0	345	6,669	
朝屋ブロック	1,047	3	7	4	0	0	1,062	6	0	6	1,015	3	0	0	0	0	1	0	5	2,088	
大内ブロック	0	0	0	0	0	0	0	0	0	0	0	0	0	0	0	0	0	0	0	0	
小田町ブロック	2,260	1,939	1,688	1,081	0	0	6,969	2	0	2	5,270	695	154	94	248	134	33	0	1,111	13,352	
守田町ブロック	1,756	30	53	26	0	0	1,865	11	0	11	1,819	16	2	1	3	2	7	0	28	3,722	
服部町ブロック	222	8	10	4	0	0	244	4	0	4	401	12	1	1	2	1	3	0	17	666	
合計	7,447	2,576	2,131	1,339	1	1	13,493	32	2	34	11,464	939	202	125	327	178	61	0	1,506	26,497	

様式－３　被害額　　水系名：淀川　　河川名：木津川、柘植川、服部川　　流量規模：1/50　R3年度現況河道：資産－10%　　（単位：百万円）

ブロック名	一般資産被害額							農作物被害額			公共土木施設等被害	営業停止損失	家庭における応急対策費用			行政における応急対策費用	事業所における応急対策費用	その他の間接被害	小計	合計	備考
	家屋	家庭用品	事業所資産 償却	事業所資産 在庫	農漁家資産 償却	農漁家資産 在庫	小計	水稲	畑作物	小計			清掃労働対価	代替活動	小計						
高砂ブロック	2,881	898	577	361	0	0	4,717	10	2	12	4,001	328	81	45	126	62	31	0	547	9,278	
朝屋ブロック	1,338	6	13	9	0	0	1,365	9	0	9	1,367	6	0	0	1	0	3	0	10	2,751	
大内ブロック	0	0	0	0	0	0	0	0	0	0	0	0	0	0	0	0	0	0	0	0	
小田町ブロック	12,867	5,976	8,064	5,659	2	1	32,568	9	2	11	24,619	3,441	590	297	887	414	251	0	4,992	62,190	
守田町ブロック	2,121	49	59	27	1	1	2,258	11	0	11	2,128	20	4	3	7	3	9	0	39	4,436	
服部町ブロック	413	17	33	15	0	0	479	6	0	6	667	26	2	1	3	1	4	0	34	1,186	
合計	19,620	6,945	8,746	6,071	3	3	41,387	46	4	50	32,782	3,820	677	345	1,023	481	298	0	5,621	79,841	

様式－３　被害額　　水系名：淀川　　河川名：木津川、柘植川、服部川　　流量規模：1/80　R3年度現況河道：資産－10%　　（単位：百万円）

ブロック名	一般資産被害額							農作物被害額			公共土木施設等被害	営業停止損失	家庭における応急対策費用			行政における応急対策費用	事業所における応急対策費用	その他の間接被害	小計	合計	備考
	家屋	家庭用品	事業所資産 償却	事業所資産 在庫	農漁家資産 償却	農漁家資産 在庫	小計	水稲	畑作物	小計			清掃労働対価	代替活動	小計						
高砂ブロック	5,755	1,665	1,681	1,052	2	1	10,155	12	2	14	8,098	689	168	85	253	115	87	0	1,143	19,410	
朝屋ブロック	1,989	280	39	28	4	2	2,342	13	0	13	2,293	20	23	12	34	19	11	0	85	4,732	
大内ブロック	194	0	5	2	0	0	202	7	0	7	505	2	0	0	0	0	0	0	3	716	
小田町ブロック	20,135	8,357	9,358	6,498	5	3	44,356	11	3	14	33,407	4,165	807	402	1,210	579	401	0	6,355	84,132	
守田町ブロック	2,931	124	93	44	3	2	3,196	12	0	12	2,857	39	8	5	12	9	22	0	82	6,147	
服部町ブロック	580	26	45	19	0	0	670	8	0	8	856	35	3	2	5	2	8	0	50	1,584	
合計	31,584	10,452	11,221	7,642	13	8	60,921	64	5	69	48,015	4,950	1,009	505	1,514	724	529	0	7,716	116,721	

様式－３　被害額　　水系名：淀川　　河川名：木津川、柘植川、服部川　　流量規模：1/100　R3年度現況河道：資産－10%　　（単位：百万円）

ブロック名	一般資産被害額							農作物被害額			公共土木施設等被害	営業停止損失	家庭における応急対策費用			行政における応急対策費用	事業所における応急対策費用	その他の間接被害	小計	合計	備考
	家屋	家庭用品	事業所資産		農漁家資産		小計	水稲	畑作物	小計			清掃労働対価	代替活動	小計						
			償却	在庫	償却	在庫															
高砂ブロック	6,322	1,726	1,551	991	2	1	10,594	13	2	15	8,439	657	178	89	267	120	93	0	1,136	20,184	
朝屋ブロック	2,272	315	53	37	5	2	2,684	15	0	16	2,635	29	31	15	46	22	17	0	114	5,448	
大内ブロック	216	0	10	4	0	0	230	8	1	9	599	3	0	0	0	0	1	0	5	842	
小田町ブロック	23,644	9,124	9,815	6,801	8	4	49,396	12	3	15	37,157	4,574	936	454	1,391	632	491	0	7,087	93,655	
守田町ブロック	3,220	147	119	51	3	2	3,541	12	0	12	3,120	46	10	6	16	10	25	0	97	6,770	
服部町ブロック	683	41	70	30	1	0	824	9	0	9	989	51	4	2	6	3	14	0	75	1,896	
合計	36,358	11,354	11,617	7,913	18	10	67,269	69	6	74	52,938	5,360	1,159	566	1,726	786	641	0	8,512	128,794	

様式－３　被害額　　水系名：淀川　　河川名：木津川　　流量規模：1/1.5　R3年度現況河道：資産－10%　　（単位：百万円）

ブロック名	一般資産被害額							農作物被害額			公共土木施設等被害	営業停止損失	家庭における応急対策費用			行政における応急対策費用	事業所における応急対策費用	その他の間接被害	小計	合計	備考
	家屋	家庭用品	事業所資産 償却	事業所資産 在庫	農漁家資産 償却	農漁家資産 在庫	小計	水稲	畑作物	小計			清掃労働対価	代替活動	小計						
島ヶ原ブロック①	0	0	0	0	0	0	0	0	0	0	0	0	0	0	0	0	0	0	0	0	
島ヶ原ブロック②	0	0	0	0	0	0	0	0	0	0	0	0	0	0	0	0	0	0	0	0	
島ヶ原ブロック③	0	0	0	0	0	0	0	0	0	0	0	0	0	0	0	0	0	0	0	0	
島ヶ原ブロック④	0	0	0	0	0	0	0	0	0	0	0	0	0	0	0	0	0	0	0	0	
島ヶ原ブロック⑤	0	0	0	0	0	0	0	0	0	0	0	0	0	0	0	0	0	0	0	0	
合計	0	0	0	0	0	0	0	0	0	0	0	0	0	0	0	0	0	0	0	0	

様式－３　被害額　　水系名：淀川　　河川名：木津川　　流量規模：1/2　R2年度末時点河道：資産－10%　　（単位：百万円）

ブロック名	一般資産被害額							農作物被害額			公共土木施設等被害	営業停止損失	家庭における応急対策費用			行政における応急対策費用	事業所における応急対策費用	その他の間接被害	小計	合計	備考
	家屋	家庭用品	事業所資産 償却	事業所資産 在庫	農漁家資産 償却	農漁家資産 在庫	小計	水稲	畑作物	小計			清掃労働対価	代替活動	小計						
島ヶ原ブロック①	0	0	0	0	0	0	0	0	0	0	0	0	0	0	0	0	0	0	0	0	
島ヶ原ブロック②	0	0	0	0	0	0	0	0	0	0	0	0	0	0	0	0	0	0	0	0	
島ヶ原ブロック③	0	0	0	0	0	0	0	0	0	0	0	0	0	0	0	0	0	0	0	0	
島ヶ原ブロック④	0	0	0	0	0	0	0	0	0	0	0	0	0	0	0	0	0	0	0	0	
島ヶ原ブロック⑤	0	0	0	0	0	0	0	0	0	0	0	0	0	0	0	0	0	0	0	0	
合計	0	0	0	0	0	0	0	0	0	0	0	0	0	0	0	0	0	0	0	0	

様式－３　被害額　　水系名：淀川　　河川名：木津川　　流量規模：1/5　R3年度現況河道：資産－10%　　（単位：百万円）

ブロック名	一般資産被害額							農作物被害額			公共土木施設等被害	営業停止損失	家庭における応急対策費用			行政における応急対策費用	事業所における応急対策費用	その他の間接被害	小計	合計	備考
	家屋	家庭用品	事業所資産 償却	事業所資産 在庫	農漁家資産 償却	農漁家資産 在庫	小計	水稲	畑作物	小計			清掃労働対価	代替活動	小計						
島ヶ原ブロック①	0	0	0	0	0	0	0	0	0	0	0	0	0	0	0	0	0	0	0	0	
島ヶ原ブロック②	0	0	0	0	0	0	0	0	0	0	0	0	0	0	0	0	0	0	0	0	
島ヶ原ブロック③	0	0	0	0	0	0	0	0	0	0	0	0	0	0	0	0	0	0	0	0	
島ヶ原ブロック④	0	0	0	0	0	0	0	0	0	0	0	0	0	0	0	0	0	0	0	0	
島ヶ原ブロック⑤	0	0	0	0	0	0	0	0	0	0	0	0	0	0	0	0	0	0	0	0	
合計	0	0	0	0	0	0	0	0	0	0	0	0	0	0	0	0	0	0	0	0	

様式－３　被害額　　水系名：淀川　　河川名：木津川　　流量規模：1/10　R3年度現況河道：資産－10%　　（単位：百万円）

ブロック名	一般資産被害額							農作物被害額			公共土木施設等被害	営業停止損失	家庭における応急対策費用			行政における応急対策費用	事業所における応急対策費用	その他の間接被害	小計	合計	備考
	家屋	家庭用品	事業所資産 償却	事業所資産 在庫	農漁家資産 償却	農漁家資産 在庫	小計	水稲	畑作物	小計			清掃労働対価	代替活動	小計						
島ヶ原ブロック①	0	0	0	0	0	0	0	1	0	1	55	0	0	0	0	0	0	0	0	56	
島ヶ原ブロック②	0	0	0	0	0	0	0	0	0	0	0	0	0	0	0	0	0	0	0	0	
島ヶ原ブロック③	0	0	0	0	0	0	0	0	0	0	0	0	0	0	0	0	0	0	0	0	
島ヶ原ブロック④	0	0	0	0	0	0	0	0	0	0	0	0	0	0	0	0	0	0	0	0	
島ヶ原ブロック⑤	0	0	0	0	0	0	0	0	0	0	0	0	0	0	0	0	0	0	0	0	
合計	0	0	0	0	0	0	0	1	0	1	55	0	0	0	0	0	0	0	0	56	

様式－３　被害額　　水系名：淀川　　河川名：木津川　　流量規模：1/20　R3年度現況河道：資産－10%　　（単位：百万円）

ブロック名	一般資産被害額							農作物被害額			公共土木施設等被害	営業停止損失	家庭における応急対策費用			行政における応急対策費用	事業所における応急対策費用	その他の間接被害	小計	合計	備考
	家屋	家庭用品	事業所資産 償却	事業所資産 在庫	農漁家資産 償却	農漁家資産 在庫	小計	水稲	畑作物	小計			清掃労働対価	代替活動	小計						
島ヶ原ブロック①	0	0	0	0	0	0	0	2	0	2	70	0	0	0	0	0	0	0	0	71	
島ヶ原ブロック②	0	0	0	0	0	0	0	0	0	0	0	0	0	0	0	0	0	0	0	0	
島ヶ原ブロック③	0	0	0	0	0	0	0	0	0	0	0	0	0	0	0	0	0	0	0	0	
島ヶ原ブロック④	0	0	0	0	0	0	0	0	0	0	0	0	0	0	0	0	0	0	0	0	
島ヶ原ブロック⑤	1	0	0	0	0	0	1	0	0	0	1	0	0	0	0	0	0	0	0	2	
合計	1	0	0	0	0	0	1	2	0	2	70	0	0	0	0	0	0	0	0	73	

様式－３　被害額　　水系名：淀川　　河川名：木津川　　流量規模：1/30　R3年度現況河道：資産－10%　　（単位：百万円）

ブロック名	一般資産被害額							農作物被害額			公共土木施設等被害	営業停止損失	家庭における応急対策費用			行政における応急対策費用	事業所における応急対策費用	その他の間接被害	小計	合計	備考
	家屋	家庭用品	事業所資産 償却	事業所資産 在庫	農漁家資産 償却	農漁家資産 在庫	小計	水稲	畑作物	小計			清掃労働対価	代替活動	小計						
島ヶ原ブロック①	0	0	0	0	0	0	0	2	0	2	81	0	0	0	0	0	0	0	0	83	
島ヶ原ブロック②	0	0	0	0	0	0	0	0	0	0	0	0	0	0	0	0	0	0	0	0	
島ヶ原ブロック③	0	0	0	0	0	0	0	0	0	0	0	0	0	0	0	0	0	0	0	0	
島ヶ原ブロック④	0	0	0	0	0	0	0	0	0	0	0	0	0	0	0	0	0	0	0	0	
島ヶ原ブロック⑤	6	0	0	0	0	0	6	0	0	0	5	0	0	0	0	0	0	0	0	11	
合計	6	0	0	0	0	0	6	2	0	2	85	0	0	0	0	0	0	0	0	93	

様式－３　被害額　　水系名：淀川　　河川名：木津川　　流量規模：1/50　R3年度現況河道：資産－10%　　（単位：百万円）

ブロック名	一般資産被害額							農作物被害額			公共土木施設等被害	営業停止損失	家庭における応急対策費用			行政における応急対策費用	事業所における応急対策費用	その他の間接被害	小計	合計	備考
	家屋	家庭用品	事業所資産 償却	事業所資産 在庫	農漁家資産 償却	農漁家資産 在庫	小計	水稲	畑作物	小計			清掃労働対価	代替活動	小計						
島ヶ原ブロック①	0	0	0	0	0	0	0	2	0	2	88	0	0	0	0	0	0	0	0	90	
島ヶ原ブロック②	0	0	0	0	0	0	0	0	0	0	0	0	0	0	0	0	0	0	0	0	
島ヶ原ブロック③	0	0	0	0	0	0	0	0	0	0	0	0	0	0	0	0	0	0	0	0	
島ヶ原ブロック④	0	0	0	0	0	0	0	0	0	0	0	0	0	0	0	0	0	0	0	0	
島ヶ原ブロック⑤	14	0	0	0	0	0	14	0	0	0	18	0	0	0	0	0	0	0	0	33	
合計	14	0	0	0	0	0	14	2	0	2	106	0	0	0	0	0	0	0	0	123	

様式－３　被害額　　水系名：淀川　　河川名：木津川　　流量規模：1/80　R3年度現況河道：資産－10%　　（単位：百万円）

ブロック名	一般資産被害額							農作物被害額			公共土木施設等被害	営業停止損失	家庭における応急対策費用			行政における応急対策費用	事業所における応急対策費用	その他の間接被害	小計	合計	備考
	家屋	家庭用品	事業所資産 償却	事業所資産 在庫	農漁家資産 償却	農漁家資産 在庫	小計	水稲	畑作物	小計			清掃労働対価	代替活動	小計						
島ヶ原ブロック①	0	0	0	0	0	0	0	2	0	2	103	0	0	0	0	0	0	0	0	105	
島ヶ原ブロック②	0	0	0	0	0	0	0	0	0	0	0	0	0	0	0	0	0	0	0	0	
島ヶ原ブロック③	0	0	0	0	0	0	0	0	0	0	0	0	0	0	0	0	0	0	0	0	
島ヶ原ブロック④	0	0	0	0	0	0	0	0	0	0	0	0	0	0	0	0	0	0	0	0	
島ヶ原ブロック⑤	36	0	0	0	0	0	36	0	0	0	34	0	0	0	0	0	0	0	0	70	
合計	36	0	0	0	0	0	36	2	0	2	137	0	0	0	0	0	0	0	0	175	

様式－３　被害額　　水系名：淀川　　河川名：木津川　　流量規模：1/100　R3年度現況河道：資産－10%　　（単位：百万円）

ブロック名	一般資産被害額							農作物被害額			公共土木施設等被害	営業停止損失	家庭における応急対策費用			行政における応急対策費用	事業所における応急対策費用	その他の間接被害	小計	合計	備考
	家屋	家庭用品	事業所資産 償却	事業所資産 在庫	農漁家資産 償却	農漁家資産 在庫	小計	水稲	畑作物	小計			清掃労働対価	代替活動	小計						
島ヶ原ブロック①	0	0	0	0	0	0	0	2	0	2	103	0	0	0	0	0	0	0	0	105	
島ヶ原ブロック②	0	0	0	0	0	0	0	0	0	0	0	0	0	0	0	0	0	0	0	0	
島ヶ原ブロック③	0	0	0	0	0	0	0	0	0	0	0	0	0	0	0	0	0	0	0	0	
島ヶ原ブロック④	0	0	0	0	0	0	0	0	0	0	0	0	0	0	0	0	0	0	0	0	
島ヶ原ブロック⑤	37	0	0	0	0	0	37	0	0	0	35	0	0	0	0	0	0	0	0	72	
合計	37	0	0	0	0	0	37	3	0	3	137	0	0	0	0	0	0	0	0	177	

様式－３　被害額　　水系名：淀川　　河川名：木津川　　流量規模：1/1.5　R3年度現況河道：資産－10%　　（単位：百万円）

ブロック名	一般資産被害額							農作物被害額			公共土木施設等被害	営業停止損失	家庭における応急対策費用			行政における応急対策費用	事業所における応急対策費用	その他の間接被害	小計	合計	備考
	家屋	家庭用品	事業所資産 償却	事業所資産 在庫	農漁家資産 償却	農漁家資産 在庫	小計	水稲	畑作物	小計			清掃労働対価	代替活動	小計						
有市ブロック①	0	0	0	0	0	0	0	0	0	0	0	0	0	0	0	0	0	0	0	0	
有市ブロック②	0	0	0	0	0	0	0	0	0	0	0	0	0	0	0	0	0	0	0	0	
有市ブロック③	0	0	0	0	0	0	0	0	0	0	0	0	0	0	0	0	0	0	0	0	
有市ブロック④	0	0	0	0	0	0	0	0	0	0	0	0	0	0	0	0	0	0	0	0	
有市ブロック⑤	0	0	0	0	0	0	0	0	0	0	0	0	0	0	0	0	0	0	0	0	
有市ブロック⑥	0	0	0	0	0	0	0	0	0	0	0	0	0	0	0	0	0	0	0	0	
有市ブロック⑦	0	0	0	0	0	0	0	0	0	0	0	0	0	0	0	0	0	0	0	0	
有市ブロック⑧	0	0	0	0	0	0	0	0	0	0	0	0	0	0	0	0	0	0	0	0	
合計	0	0	0	0	0	0	0	0	0	0	0	0	0	0	0	0	0	0	0	0	

様式－３　被害額　　水系名：淀川　　河川名：木津川　　流量規模：1/2　R3年度現況河道：資産－10%　　（単位：百万円）

ブロック名	一般資産被害額							農作物被害額			公共土木施設等被害	営業停止損失	家庭における応急対策費用			行政における応急対策費用	事業所における応急対策費用	その他の間接被害	小計	合計	備考
	家屋	家庭用品	事業所資産 償却	事業所資産 在庫	農漁家資産 償却	農漁家資産 在庫	小計	水稲	畑作物	小計			清掃労働対価	代替活動	小計						
有市ブロック①	0	0	0	0	0	0	0	0	0	0	0	0	0	0	0	0	0	0	0	0	
有市ブロック②	0	0	0	0	0	0	0	0	0	0	0	0	0	0	0	0	0	0	0	0	
有市ブロック③	0	0	0	0	0	0	0	0	0	0	0	0	0	0	0	0	0	0	0	0	
有市ブロック④	0	0	0	0	0	0	0	0	0	0	0	0	0	0	0	0	0	0	0	0	
有市ブロック⑤	0	0	0	0	0	0	0	0	0	0	0	0	0	0	0	0	0	0	0	0	
有市ブロック⑥	0	0	0	0	0	0	0	0	0	0	0	0	0	0	0	0	0	0	0	0	
有市ブロック⑦	0	0	0	0	0	0	0	0	0	0	0	0	0	0	0	0	0	0	0	0	
有市ブロック⑧	0	0	0	0	0	0	0	0	0	0	0	0	0	0	0	0	0	0	0	0	
合計	0	0	0	0	0	0	0	0	0	0	0	0	0	0	0	0	0	0	0	0	

様式－３　被害額　　水系名：淀川　　河川名：木津川　　流量規模：1/5　R2年度末時点河道：資産－10%　　（単位：百万円）

ブロック名	一般資産被害額							農作物被害額			公共土木施設等被害	営業停止損失	家庭における応急対策費用			行政における応急対策費用	事業所における応急対策費用	その他の間接被害	小計	合計	備考
	家屋	家庭用品	事業所資産 償却	事業所資産 在庫	農漁家資産 償却	農漁家資産 在庫	小計	水稲	畑作物	小計			清掃労働対価	代替活動	小計						
有市ブロック①	0	0	0	0	0	0	0	0	0	0	0	0	0	0	0	0	0	0	0	0	
有市ブロック②	0	0	0	0	0	0	0	0	0	0	0	0	0	0	0	0	0	0	0	0	
有市ブロック③	0	0	0	0	0	0	0	0	0	0	0	0	0	0	0	0	0	0	0	0	
有市ブロック④	0	0	0	0	0	0	0	0	0	0	0	0	0	0	0	0	0	0	0	0	
有市ブロック⑤	0	0	0	0	0	0	0	0	0	0	0	0	0	0	0	0	0	0	0	0	
有市ブロック⑥	0	0	0	0	0	0	0	0	0	0	0	0	0	0	0	0	0	0	0	0	
有市ブロック⑦	32	17	8	1	0	0	59	0	0	0	44	2	1	1	1	1	0	0	5	107	
有市ブロック⑧	0	0	0	0	0	0	0	0	0	0	0	0	0	0	0	0	0	0	0	0	
合計	32	17	8	1	0	0	59	0	0	0	44	2	1	1	1	1	0	0	5	107	

様式－３　被害額　　水系名：淀川　　河川名：木津川　　流量規模：1/10　R3年度現況河道：資産－10%　　（単位：百万円）

ブロック名	一般資産被害額							農作物被害額			公共土木施設等被害	営業停止損失	家庭における応急対策費用			行政における応急対策費用	事業所における応急対策費用	その他の間接被害	小計	合計	備考
	家屋	家庭用品	事業所資産 償却	事業所資産 在庫	農漁家資産 償却	農漁家資産 在庫	小計	水稲	畑作物	小計			清掃労働対価	代替活動	小計						
有市ブロック①	0	0	0	0	0	0	0	0	0	0	0	0	0	0	0	0	0	0	0	0	
有市ブロック②	0	0	0	0	0	0	0	0	0	0	0	0	0	0	0	0	0	0	0	0	
有市ブロック③	0	0	0	0	0	0	0	0	0	0	0	0	0	0	0	0	0	0	0	0	
有市ブロック④	0	0	0	0	0	0	0	0	0	0	0	0	0	0	0	0	0	0	0	0	
有市ブロック⑤	0	0	0	0	0	0	0	0	0	0	0	0	0	0	0	0	0	0	0	0	
有市ブロック⑥	0	0	0	0	0	0	0	0	0	0	0	0	0	0	0	0	0	0	0	0	
有市ブロック⑦	57	29	19	3	0	0	107	0	0	0	79	3	2	1	3	2	2	0	10	196	
有市ブロック⑧	0	0	0	0	0	0	0	0	0	0	0	0	0	0	0	0	0	0	0	0	
合計	57	29	19	3	0	0	107	0	0	0	79	3	2	1	3	2	2	0	10	196	

様式－３　被害額　　水系名：淀川　　河川名：木津川　　流量規模：1/20　R3年度現況河道：資産－10%　　（単位：百万円）

ブロック名	一般資産被害額							農作物被害額			公共土木施設等被害	営業停止損失	家庭における応急対策費用			行政における応急対策費用	事業所における応急対策費用	その他の間接被害	小計	合計	備考
	家屋	家庭用品	事業所資産 償却	事業所資産 在庫	農漁家資産 償却	農漁家資産 在庫	小計	水稲	畑作物	小計			清掃労働対価	代替活動	小計						
有市ブロック①	0	0	0	0	0	0	0	0	0	0	0	0	0	0	0	0	0	0	0	0	
有市ブロック②	0	0	0	0	0	0	0	0	0	0	0	0	0	0	0	0	0	0	0	0	
有市ブロック③	0	0	0	0	0	0	0	0	0	0	0	0	0	0	0	0	0	0	0	0	
有市ブロック④	0	0	0	0	0	0	0	0	0	0	0	0	0	0	0	0	0	0	0	0	
有市ブロック⑤	84	7	0	0	0	0	91	0	0	0	82	0	1	0	1	1	0	0	2	175	
有市ブロック⑥	0	0	0	0	0	0	0	0	0	0	0	0	0	0	0	0	0	0	0	0	
有市ブロック⑦	69	31	22	3	0	0	125	0	0	0	93	4	2	1	3	2	2	0	12	230	
有市ブロック⑧	0	0	0	0	0	0	0	0	0	0	0	0	0	0	0	0	0	0	0	0	
合計	153	38	22	3	0	0	216	0	0	0	175	4	3	1	4	3	2	0	13	404	

様式－３　被害額　　水系名：淀川　　河川名：木津川　　流量規模：1/30　R3年度現況河道：資産－10%　　（単位：百万円）

ブロック名	一般資産被害額							農作物被害額			公共土木施設等被害	営業停止損失	家庭における応急対策費用			行政における応急対策費用	事業所における応急対策費用	その他の間接被害	小計	合計	備考
	家屋	家庭用品	事業所資産 償却	事業所資産 在庫	農漁家資産 償却	農漁家資産 在庫	小計	水稲	畑作物	小計			清掃労働対価	代替活動	小計						
有市ブロック①	0	0	0	0	0	0	0	0	0	0	0	0	0	0	0	0	0	0	0	0	
有市ブロック②	0	0	0	0	0	0	0	0	0	0	0	0	0	0	0	0	0	0	0	0	
有市ブロック③	0	0	0	0	0	0	0	0	0	0	0	0	0	0	0	0	0	0	0	0	
有市ブロック④	69	1	0	0	0	0	70	1	0	1	96	0	1	0	1	0	0	0	1	168	
有市ブロック⑤	84	7	0	0	0	0	91	0	0	0	86	0	1	0	1	1	0	0	2	179	
有市ブロック⑥	0	0	0	0	0	0	0	0	0	0	0	0	0	0	0	0	0	0	0	0	
有市ブロック⑦	69	31	22	3	0	0	125	0	0	0	93	4	2	1	3	2	2	0	12	230	
有市ブロック⑧	0	0	0	0	0	0	0	0	0	0	0	0	0	0	0	0	0	0	0	0	
合計	222	39	22	4	0	0	286	1	0	1	274	4	3	2	5	3	2	0	14	576	

様式－３　被害額　　水系名：淀川　　河川名：木津川　　流量規模：1/50　R3年度現況河道：資産－10%　　（単位：百万円）

ブロック名	一般資産被害額							農作物被害額			公共土木施設等被害	営業停止損失	家庭における応急対策費用			行政における応急対策費用	事業所における応急対策費用	その他の間接被害	小計	合計	備考
	家屋	家庭用品	事業所資産 償却	事業所資産 在庫	農漁家資産 償却	農漁家資産 在庫	小計	水稲	畑作物	小計			清掃労働対価	代替活動	小計						
有市ブロック①	0	0	0	0	0	0	0	0	0	0	0	0	0	0	0	0	0	0	0	0	
有市ブロック②	0	0	0	0	0	0	0	0	0	0	0	0	0	0	0	0	0	0	0	0	
有市ブロック③	0	0	0	0	0	0	0	0	0	0	0	0	0	0	0	0	0	0	0	0	
有市ブロック④	194	12	2	1	0	0	208	1	0	1	221	3	4	2	7	1	1	0	11	441	
有市ブロック⑤	106	7	0	0	0	0	113	1	0	1	120	0	1	0	1	1	0	0	2	235	
有市ブロック⑥	0	0	0	0	0	0	0	0	0	0	0	0	0	0	0	0	0	0	0	0	
有市ブロック⑦	82	35	24	4	0	0	144	0	0	0	107	6	3	2	5	2	4	0	17	267	
有市ブロック⑧	0	0	0	0	0	0	0	0	0	0	0	0	0	0	0	0	0	0	0	0	
合計	381	54	25	5	0	0	465	2	0	2	447	9	9	4	13	4	5	0	30	944	

様式－３　被害額　　水系名：淀川　　河川名：木津川　　流量規模：1/80　R3年度現況河道：資産－10%　　（単位：百万円）

ブロック名	一般資産被害額							農作物被害額			公共土木施設等被害	営業停止損失	家庭における応急対策費用			行政における応急対策費用	事業所における応急対策費用	その他の間接被害	小計	合計	備考
	家屋	家庭用品	事業所資産 償却	事業所資産 在庫	農漁家資産 償却	農漁家資産 在庫	小計	水稲	畑作物	小計			清掃労働対価	代替活動	小計						
有市ブロック①	300	27	162	30	0	0	518	0	0	0	385	43	3	1	4	2	14	0	63	966	
有市ブロック②	0	0	0	0	0	0	0	0	0	0	0	0	0	0	0	0	0	0	0	0	
有市ブロック③	0	0	0	0	0	0	0	0	0	0	0	0	0	0	0	0	0	0	0	0	
有市ブロック④	860	173	16	11	1	1	1,062	2	0	2	872	10	15	8	24	12	7	0	53	1,988	
有市ブロック⑤	106	7	0	0	0	0	113	1	0	1	135	0	1	0	1	1	0	0	2	250	
有市ブロック⑥	0	0	0	0	0	0	0	0	0	0	0	0	0	0	0	0	0	0	0	0	
有市ブロック⑦	137	41	29	5	0	0	211	0	0	0	157	12	7	3	10	3	9	0	34	402	
有市ブロック⑧	0	0	0	0	0	0	0	0	0	0	0	0	0	0	0	0	0	0	0	0	
合計	1,403	248	207	45	1	1	1,904	3	0	3	1,548	66	26	13	39	17	30	0	152	3,607	

様式－３　被害額　　水系名：淀川　　河川名：木津川　　流量規模：1/100　R3年度現況河道：資産－10%　　（単位：百万円）

ブロック名	一般資産被害額							農作物被害額			公共土木施設等被害	営業停止損失	家庭における応急対策費用			行政における応急対策費用	事業所における応急対策費用	その他の間接被害	小計	合計	備考
	家屋	家庭用品	事業所資産 償却	事業所資産 在庫	農漁家資産 償却	農漁家資産 在庫	小計	水稲	畑作物	小計			清掃労働対価	代替活動	小計						
有市ブロック①	369	35	202	38	0	0	643	0	0	0	477	57	4	2	6	2	21	0	87	1,207	
有市ブロック②	0	0	0	0	0	0	0	0	0	0	0	0	0	0	0	0	0	0	0	0	
有市ブロック③	0	0	0	0	0	0	0	0	0	0	0	0	0	0	0	0	0	0	0	0	
有市ブロック④	1,118	212	22	15	1	1	1,368	2	0	2	1,107	13	22	11	32	15	10	0	70	2,547	
有市ブロック⑤	106	7	0	0	0	0	113	2	0	2	142	0	1	0	1	1	0	0	2	258	
有市ブロック⑥	0	0	0	0	0	0	0	0	0	0	0	0	0	0	0	0	0	0	0	0	
有市ブロック⑦	220	68	49	8	0	0	345	0	0	0	256	19	9	4	13	5	13	0	51	651	
有市ブロック⑧	0	0	0	0	0	0	0	0	0	0	0	0	0	0	0	0	0	0	0	0	
合計	1,812	321	272	60	2	1	2,468	4	0	4	1,981	90	36	17	53	22	44	0	209	4,663	

様式－３　被害額　　水系名：淀川　　河川名：木津川　　流量規模：1/150　R3年度現況河道：資産－10%　　（単位：百万円）

ブロック名	一般資産被害額							農作物被害額			公共土木施設等被害	営業停止損失	家庭における応急対策費用			行政における応急対策費用	事業所における応急対策費用	その他の間接被害	小計	合計	備考
	家屋	家庭用品	事業所資産		農漁家資産		小計	水稲	畑作物	小計			清掃労働対価	代替活動	小計						
			償却	在庫	償却	在庫															
有市ブロック①	621	89	256	49	0	0	1,014	0	0	0	752	94	8	4	12	6	39	0	151	1,917	
有市ブロック②	185	124	34	7	0	0	349	0	0	0	259	7	8	5	12	9	2	0	30	639	
有市ブロック③	0	0	0	0	0	0	0	0	0	0	0	0	0	0	0	0	0	0	0	0	
有市ブロック④	1,819	323	35	25	2	1	2,204	3	0	3	1,745	25	34	16	50	22	23	0	121	4,073	
有市ブロック⑤	106	7	0	0	0	0	113	2	0	2	149	0	1	0	1	1	0	0	2	265	
有市ブロック⑥	0	0	0	0	0	0	0	0	0	0	0	0	0	0	0	0	0	0	0	0	
有市ブロック⑦	274	102	73	14	1	0	463	0	0	0	343	26	12	5	17	7	19	0	69	875	
有市ブロック⑧	0	0	0	0	0	0	0	0	0	0	0	0	0	0	0	0	0	0	0	0	
合計	3,003	643	397	94	3	2	4,142	5	0	5	3,249	153	62	31	92	44	83	0	372	7,768	

様式－３　被害額　　水系名：淀川　　河川名：木津川、柘植川、服部川　　流量規模：1/1.5　　当面整備河道　　（単位：百万円）

ブロック名	一般資産被害額							農作物被害額			公共土木施設等被害額	営業停止損失	家庭における応急対策費用			行政における応急対策費用	事業所における応急対策費用	その他の間接被害	小計	合計	備考
	家屋	家庭用品	事業所資産 償却	事業所資産 在庫	農漁家資産 償却	農漁家資産 在庫	小計	水稲	畑作物	小計			清掃労働対価	代替活動	小計						
高砂ブロック	0	0	0	0	0	0	0	0	0	0	0	0	0	0	0	0	0	0	0	0	
朝屋ブロック	0	0	0	0	0	0	0	0	0	0	0	0	0	0	0	0	0	0	0	0	
大内ブロック	0	0	0	0	0	0	0	0	0	0	0	0	0	0	0	0	0	0	0	0	
小田町ブロック	0	0	0	0	0	0	0	0	0	0	0	0	0	0	0	0	0	0	0	0	
守田町ブロック	0	0	0	0	0	0	0	0	0	0	0	0	0	0	0	0	0	0	0	0	
服部町ブロック	0	0	0	0	0	0	0	0	0	0	0	0	0	0	0	0	0	0	0	0	
合計	0	0	0	0	0	0	0	0	0	0	0	0	0	0	0	0	0	0	0	0	

様式－３　被害額　　水系名：淀川　　河川名：木津川、柘植川、服部川　　流量規模：1/2　　当面整備河道　　（単位：百万円）

ブロック名	一般資産被害額							農作物被害額			公共土木施設等被害額	営業停止損失	家庭における応急対策費用			行政における応急対策費用	事業所における応急対策費用	その他の間接被害	小計	合計	備考
	家屋	家庭用品	事業所資産 償却	事業所資産 在庫	農漁家資産 償却	農漁家資産 在庫	小計	水稲	畑作物	小計			清掃労働対価	代替活動	小計						
高砂ブロック	138	0	9	5	0	0	152	3	1	4	345	8	0	0	0	0	0	0	9	509	
朝屋ブロック	0	0	0	0	0	0	0	0	0	0	0	0	0	0	0	0	0	0	0	0	
大内ブロック	0	0	0	0	0	0	0	0	0	0	0	0	0	0	0	0	0	0	0	0	
小田町ブロック	0	0	0	0	0	0	0	0	0	0	0	0	0	0	0	0	0	0	0	0	
守田町ブロック	0	0	0	0	0	0	0	0	0	0	0	0	0	0	0	0	0	0	0	0	
服部町ブロック	80	7	7	3	0	0	96	2	0	2	197	5	1	0	1	0	1	0	8	303	
合計	217	7	16	8	0	0	248	5	1	6	542	14	1	0	1	0	2	0	17	812	

様式－３　被害額　　水系名：淀川　　河川名：木津川、柘植川、服部川　　流量規模：1/5　　当面整備河道　　（単位：百万円）

ブロック名	一般資産被害額							農作物被害額			公共土木施設等被害額	営業停止損失	家庭における応急対策費用			行政における応急対策費用	事業所における応急対策費用	その他の間接被害	小計	合計	備考
	家屋	家庭用品	事業所資産 償却	事業所資産 在庫	農漁家資産 償却	農漁家資産 在庫	小計	水稲	畑作物	小計			清掃労働対価	代替活動	小計						
高砂ブロック	545	9	40	25	0	0	619	6	1	7	845	26	5	3	7	1	1	0	36	1,507	
朝屋ブロック	0	0	0	0	0	0	0	0	0	0	0	0	0	0	0	0	0	0	0	0	
大内ブロック	0	0	0	0	0	0	0	0	0	0	0	0	0	0	0	0	0	0	0	0	
小田町ブロック	0	0	0	0	0	0	0	0	0	0	0	0	0	0	0	0	0	0	0	0	
守田町ブロック	0	0	0	0	0	0	0	0	0	0	0	0	0	0	0	0	0	0	0	0	
服部町ブロック	98	8	8	3	0	0	117	2	0	2	229	8	1	0	1	1	2	0	11	359	
合計	643	17	48	28	0	0	735	8	1	10	1,074	34	6	3	8	1	3	0	46	1,865	

様式－３　被害額　　水系名：淀川　　河川名：木津川、柘植川、服部川　　流量規模：1/10　　当面整備河道　　（単位：百万円）

ブロック名	一般資産被害額							農作物被害額			公共土木施設等被害額	営業停止損失	家庭における応急対策費用			行政における応急対策費用	事業所における応急対策費用	その他の間接被害	小計	合計	備考
	家屋	家庭用品	事業所資産 償却	事業所資産 在庫	農漁家資産 償却	農漁家資産 在庫	小計	水稲	畑作物	小計			清掃労働対価	代替活動	小計						
高砂ブロック	815	54	64	37	0	0	969	7	2	9	1,125	39	8	4	12	3	2	0	56	2,159	
朝屋ブロック	0	0	0	0	0	0	0	0	0	0	0	0	0	0	0	0	0	0	0	0	
大内ブロック	0	0	0	0	0	0	0	0	0	0	0	0	0	0	0	0	0	0	0	0	
小田町ブロック	39	1	2	0	0	0	42	0	0	0	44	2	0	0	0	0	0	0	2	89	
守田町ブロック	1,337	1	31	14	0	0	1,383	10	0	10	1,468	8	1	0	1	0	3	0	12	2,873	
服部町ブロック	122	8	8	3	0	0	141	3	0	3	263	8	1	0	1	1	2	0	11	418	
合計	2,314	63	105	54	0	0	2,535	20	2	21	2,901	56	9	5	14	4	7	0	81	5,538	

様式－３　被害額　　水系名：淀川　　河川名：木津川、柘植川、服部川　　流量規模：1/20　　当面整備河道　　（単位：百万円）

ブロック名	一般資産被害額							農作物被害額			公共土木施設等被害額	営業停止損失	家庭における応急対策費用			行政における応急対策費用	事業所における応急対策費用	その他の間接被害	小計	合計	備考
	家屋	家庭用品	事業所資産 償却	事業所資産 在庫	農漁家資産 償却	農漁家資産 在庫	小計	水稲	畑作物	小計			清掃労働対価	代替活動	小計						
高砂ブロック	1,798	507	207	127	0	0	2,639	9	2	11	2,454	100	34	22	56	32	9	0	197	5,301	
朝屋ブロック	0	0	0	0	0	0	0	0	0	0	0	0	0	0	0	0	0	0	0	0	
大内ブロック	0	0	0	0	0	0	0	0	0	0	0	0	0	0	0	0	0	0	0	0	
小田町ブロック	105	11	22	3	0	0	141	0	0	0	121	7	1	1	2	1	2	0	11	274	
守田町ブロック	1,846	29	51	23	0	0	1,949	12	0	12	1,921	13	2	1	3	2	6	0	24	3,904	
服部町ブロック	175	8	8	3	0	0	194	4	0	4	331	8	1	0	1	1	2	0	11	540	
合計	3,924	554	288	156	1	1	4,923	25	2	26	4,827	128	37	24	61	35	18	0	242	10,018	

様式－３　被害額　　水系名：淀川　　河川名：木津川、柘植川、服部川　　流量規模：1/30　　当面整備河道　　（単位：百万円）

ブロック名	一般資産被害額							農作物被害額			公共土木施設等被害額	営業停止損失	家庭における応急対策費用			行政における応急対策費用	事業所における応急対策費用	その他の間接被害	小計	合計	備考
	家屋	家庭用品	事業所資産 償却	事業所資産 在庫	農漁家資産 償却	農漁家資産 在庫	小計	水稲	畑作物	小計			清掃労働対価	代替活動	小計						
高砂ブロック	2,505	847	360	227	0	0	3,939	10	2	12	3,468	170	63	36	100	53	21	0	343	7,762	
朝屋ブロック	1,213	5	13	8	0	0	1,239	7	0	7	1,228	5	0	0	1	0	3	0	9	2,483	
大内ブロック	0	0	0	0	0	0	0	0	0	0	0	0	0	0	0	0	0	0	0	0	
小田町ブロック	168	22	39	5	0	0	234	0	0	0	190	11	1	1	2	1	2	0	16	440	
守田町ブロック	2,189	48	65	31	1	1	2,335	12	0	12	2,228	18	3	2	5	3	9	0	35	4,610	
服部町ブロック	277	10	16	7	0	0	310	5	0	5	491	18	1	1	2	1	4	0	24	830	
合計	6,352	932	493	278	1	1	8,057	35	2	37	7,603	222	70	40	110	58	37	0	427	16,125	

様式－３　被害額　　水系名：淀川　　河川名：木津川、柘植川、服部川　　流量規模：1/50　　当面整備河道　　（単位：百万円）

ブロック名	一般資産被害額							農作物被害額			公共土木施設等被害額	営業停止損失	家庭における応急対策費用			行政における応急対策費用	事業所における応急対策費用	その他の間接被害	小計	合計	備考
	家屋	家庭用品	事業所資産 償却	事業所資産 在庫	農漁家資産 償却	農漁家資産 在庫	小計	水稲	畑作物	小計			清掃労働対価	代替活動	小計						
高砂ブロック	3,513	1,136	742	462	0	0	5,853	12	2	14	4,908	360	93	50	143	71	37	0	611	11,386	
朝屋ブロック	1,832	210	27	19	2	1	2,091	11	0	11	1,982	12	11	7	18	13	5	0	48	4,132	
大内ブロック	0	0	0	0	0	0	0	0	0	0	0	0	0	0	0	0	0	0	0	0	
小田町ブロック	14,487	6,644	8,971	6,279	2	1	36,384	10	3	13	27,505	3,432	587	297	884	414	252	0	4,981	68,883	
守田町ブロック	2,913	110	91	43	2	2	3,160	13	0	13	2,880	28	7	4	11	7	12	0	58	6,110	
服部町ブロック	565	24	44	19	0	0	652	8	0	8	866	32	3	2	4	2	7	0	44	1,570	
合計	23,309	8,123	9,874	6,822	7	5	48,140	54	5	58	38,141	3,863	699	359	1,059	506	314	0	5,741	92,081	

様式－３　被害額　　水系名：淀川　　河川名：木津川、柘植川、服部川　　流量規模：1/80　　当面整備河道　　（単位：百万円）

ブロック名	一般資産被害額							農作物被害額			公共土木施設等被害額	営業停止損失	家庭における応急対策費用			行政における応急対策費用	事業所における応急対策費用	その他の間接被害	小計	合計	備考
	家屋	家庭用品	事業所資産 償却	事業所資産 在庫	農漁家資産 償却	農漁家資産 在庫	小計	水稲	畑作物	小計			清掃労働対価	代替活動	小計						
高砂ブロック	7,082	1,935	1,826	1,159	3	1	12,006	14	2	16	9,543	685	179	89	268	121	95	0	1,169	22,735	
朝屋ブロック	2,452	349	62	42	5	2	2,912	17	0	17	2,900	28	31	15	46	22	16	0	112	5,941	
大内ブロック	266	1	11	5	0	0	283	11	1	11	775	4	0	0	1	0	1	0	5	1,074	
小田町ブロック	22,633	9,287	10,423	7,214	6	4	49,567	13	3	16	37,328	4,168	807	403	1,210	579	403	0	6,360	93,270	
守田町ブロック	3,578	163	132	56	3	2	3,934	14	0	14	3,467	46	10	6	16	10	25	0	97	7,511	
服部町ブロック	755	45	78	33	1	0	912	10	0	10	1,100	51	4	2	6	3	14	0	75	2,095	
合計	36,765	11,781	12,533	8,509	17	10	69,614	78	6	84	55,112	4,982	1,031	516	1,547	734	554	0	7,817	132,627	

様式－３　被害額　　水系名：淀川　　河川名：木津川、柘植川、服部川　　流量規模：1/100　　当面整備河道　　（単位：百万円）

ブロック名	一般資産被害額							農作物被害額			公共土木施設等被害額	営業停止損失	家庭における応急対策費用			行政における応急対策費用	事業所における応急対策費用	その他の間接被害	小計	合計	備考
	家屋	家庭用品	事業所資産 償却	事業所資産 在庫	農漁家資産 償却	農漁家資産 在庫	小計	水稲	畑作物	小計			清掃労働対価	代替活動	小計						
高砂ブロック	7,551	2,086	2,153	1,326	3	2	13,121	14	2	17	10,378	771	192	95	287	130	113	0	1,301	24,816	
朝屋ブロック	2,735	381	73	49	6	3	3,246	19	0	19	3,205	39	39	18	57	24	24	0	144	6,614	
大内ブロック	322	4	18	7	0	0	351	12	1	13	894	5	1	0	1	0	2	0	8	1,266	
小田町ブロック	26,027	10,090	10,811	7,474	8	5	54,415	13	3	17	40,945	4,476	922	451	1,372	629	476	0	6,953	102,330	
守田町ブロック	4,119	208	161	68	4	2	4,563	14	0	14	3,938	59	15	8	23	13	32	0	127	8,642	
服部町ブロック	880	54	84	36	1	0	1,054	11	0	11	1,234	61	5	3	8	3	18	0	90	2,389	
合計	41,633	12,823	13,300	8,960	22	11	76,750	83	6	90	60,594	5,412	1,173	574	1,748	799	665	0	8,623	146,056	

様式－３　被害額　　水系名：淀川　　河川名：木津川　　流量規模：1/1.5　　当面整備河道　　（単位：百万円）

ブロック名	一般資産被害額							農作物被害額			公共土木施設等被害額	営業停止損失	家庭における応急対策費用			行政における応急対策費用	事業所における応急対策費用	その他の間接被害	小計	合計	備考
	家屋	家庭用品	事業所資産 償却	事業所資産 在庫	農漁家資産 償却	農漁家資産 在庫	小計	水稲	畑作物	小計			清掃労働対価	代替活動	小計						
島ヶ原ブロック①	0	0	0	0	0	0	0	0	0	0	0	0	0	0	0	0	0	0	0	0	
島ヶ原ブロック②	0	0	0	0	0	0	0	0	0	0	0	0	0	0	0	0	0	0	0	0	
島ヶ原ブロック③	0	0	0	0	0	0	0	0	0	0	0	0	0	0	0	0	0	0	0	0	
島ヶ原ブロック④	0	0	0	0	0	0	0	0	0	0	0	0	0	0	0	0	0	0	0	0	
島ヶ原ブロック⑤	0	0	0	0	0	0	0	0	0	0	0	0	0	0	0	0	0	0	0	0	
合計	0	0	0	0	0	0	0	0	0	0	0	0	0	0	0	0	0	0	0	0	

様式－３　被害額　　水系名：淀川　　河川名：木津川　　流量規模：1/2　　当面整備河道　　（単位：百万円）

ブロック名	一般資産被害額							農作物被害額			公共土木施設等被害額	営業停止損失	家庭における応急対策費用			行政における応急対策費用	事業所における応急対策費用	その他の間接被害	小計	合計	備考
	家屋	家庭用品	事業所資産 償却	事業所資産 在庫	農漁家資産 償却	農漁家資産 在庫	小計	水稲	畑作物	小計			清掃労働対価	代替活動	小計						
島ヶ原ブロック①	0	0	0	0	0	0	0	0	0	0	0	0	0	0	0	0	0	0	0	0	
島ヶ原ブロック②	0	0	0	0	0	0	0	0	0	0	0	0	0	0	0	0	0	0	0	0	
島ヶ原ブロック③	0	0	0	0	0	0	0	0	0	0	0	0	0	0	0	0	0	0	0	0	
島ヶ原ブロック④	0	0	0	0	0	0	0	0	0	0	0	0	0	0	0	0	0	0	0	0	
島ヶ原ブロック⑤	0	0	0	0	0	0	0	0	0	0	0	0	0	0	0	0	0	0	0	0	
合計	0	0	0	0	0	0	0	0	0	0	0	0	0	0	0	0	0	0	0	0	

様式－３　被害額　　水系名：淀川　　河川名：木津川　　流量規模：1/5　　当面整備河道　　（単位：百万円）

ブロック名	一般資産被害額							農作物被害額			公共土木施設等被害額	営業停止損失	家庭における応急対策費用			行政における応急対策費用	事業所における応急対策費用	その他の間接被害	小計	合計	備考
	家屋	家庭用品	事業所資産 償却	事業所資産 在庫	農漁家資産 償却	農漁家資産 在庫	小計	水稲	畑作物	小計			清掃労働対価	代替活動	小計						
島ヶ原ブロック①	0	0	0	0	0	0	0	0	0	0	0	0	0	0	0	0	0	0	0	0	
島ヶ原ブロック②	0	0	0	0	0	0	0	0	0	0	0	0	0	0	0	0	0	0	0	0	
島ヶ原ブロック③	0	0	0	0	0	0	0	0	0	0	0	0	0	0	0	0	0	0	0	0	
島ヶ原ブロック④	0	0	0	0	0	0	0	0	0	0	0	0	0	0	0	0	0	0	0	0	
島ヶ原ブロック⑤	0	0	0	0	0	0	0	0	0	0	0	0	0	0	0	0	0	0	0	0	
合計	0	0	0	0	0	0	0	0	0	0	0	0	0	0	0	0	0	0	0	0	

様式－３　被害額　　水系名：淀川　　河川名：木津川　　流量規模：1/10　　当面整備河道　　（単位：百万円）

ブロック名	一般資産被害額							農作物被害額			公共土木施設等被害額	営業停止損失	家庭における応急対策費用			行政における応急対策費用	事業所における応急対策費用	その他の間接被害	小計	合計	備考
	家屋	家庭用品	事業所資産 償却	事業所資産 在庫	農漁家資産 償却	農漁家資産 在庫	小計	水稲	畑作物	小計			清掃労働対価	代替活動	小計						
島ヶ原ブロック①	0	0	0	0	0	0	0	1	0	1	61	0	0	0	0	0	0	0	0	62	
島ヶ原ブロック②	0	0	0	0	0	0	0	0	0	0	0	0	0	0	0	0	0	0	0	0	
島ヶ原ブロック③	0	0	0	0	0	0	0	0	0	0	0	0	0	0	0	0	0	0	0	0	
島ヶ原ブロック④	0	0	0	0	0	0	0	0	0	0	0	0	0	0	0	0	0	0	0	0	
島ヶ原ブロック⑤	0	0	0	0	0	0	0	0	0	0	0	0	0	0	0	0	0	0	0	0	
合計	0	0	0	0	0	0	0	1	0	1	61	0	0	0	0	0	0	0	0	62	

様式－３　被害額　　水系名：淀川　　河川名：木津川　　流量規模：1/20　　当面整備河道　　（単位：百万円）

ブロック名	一般資産被害額							農作物被害額			公共土木施設等被害額	営業停止損失	家庭における応急対策費用			行政における応急対策費用	事業所における応急対策費用	その他の間接被害	小計	合計	備考
	家屋	家庭用品	事業所資産 償却	事業所資産 在庫	農漁家資産 償却	農漁家資産 在庫	小計	水稲	畑作物	小計			清掃労働対価	代替活動	小計						
島ヶ原ブロック①	0	0	0	0	0	0	0	2	0	2	77	0	0	0	0	0	0	0	0	79	
島ヶ原ブロック②	0	0	0	0	0	0	0	0	0	0	0	0	0	0	0	0	0	0	0	0	
島ヶ原ブロック③	0	0	0	0	0	0	0	0	0	0	0	0	0	0	0	0	0	0	0	0	
島ヶ原ブロック④	0	0	0	0	0	0	0	0	0	0	0	0	0	0	0	0	0	0	0	0	
島ヶ原ブロック⑤	1	0	0	0	0	0	1	0	0	0	1	0	0	0	0	0	0	0	0	2	
合計	1	0	0	0	0	0	1	2	0	2	78	0	0	0	0	0	0	0	0	81	

様式－３　被害額　　水系名：淀川　　河川名：木津川　　流量規模：1/30　　当面整備河道　　（単位：百万円）

ブロック名	一般資産被害額							農作物被害額			公共土木施設等被害額	営業停止損失	家庭における応急対策費用			行政における応急対策費用	事業所における応急対策費用	その他の間接被害	小計	合計	備考
	家屋	家庭用品	事業所資産 償却	事業所資産 在庫	農漁家資産 償却	農漁家資産 在庫	小計	水稲	畑作物	小計			清掃労働対価	代替活動	小計						
島ヶ原ブロック①	0	0	0	0	0	0	0	2	0	2	90	0	0	0	0	0	0	0	0	92	
島ヶ原ブロック②	0	0	0	0	0	0	0	0	0	0	0	0	0	0	0	0	0	0	0	0	
島ヶ原ブロック③	0	0	0	0	0	0	0	0	0	0	0	0	0	0	0	0	0	0	0	0	
島ヶ原ブロック④	0	0	0	0	0	0	0	0	0	0	0	0	0	0	0	0	0	0	0	0	
島ヶ原ブロック⑤	7	0	0	0	0	0	7	0	0	0	5	0	0	0	0	0	0	0	0	12	
合計	7	0	0	0	0	0	7	2	0	2	95	0	0	0	0	0	0	0	0	103	

様式－３　被害額　　水系名：淀川　　河川名：木津川　　流量規模：1/50　　当面整備河道　　（単位：百万円）

ブロック名	一般資産被害額							農作物被害額			公共土木施設等被害額	営業停止損失	家庭における応急対策費用			行政における応急対策費用	事業所における応急対策費用	その他の間接被害	小計	合計	備考
	家屋	家庭用品	事業所資産 償却	事業所資産 在庫	農漁家資産 償却	農漁家資産 在庫	小計	水稲	畑作物	小計			清掃労働対価	代替活動	小計						
島ヶ原ブロック①	0	0	0	0	0	0	0	2	0	2	98	0	0	0	0	0	0	0	0	100	
島ヶ原ブロック②	0	0	0	0	0	0	0	0	0	0	0	0	0	0	0	0	0	0	0	0	
島ヶ原ブロック③	0	0	0	0	0	0	0	0	0	0	0	0	0	0	0	0	0	0	0	0	
島ヶ原ブロック④	0	0	0	0	0	0	0	0	0	0	0	0	0	0	0	0	0	0	0	0	
島ヶ原ブロック⑤	16	0	0	0	0	0	16	0	0	0	20	0	0	0	0	0	0	0	0	36	
合計	16	0	0	0	0	0	16	2	0	2	118	0	0	0	0	0	0	0	0	136	

様式－３　被害額　　水系名：淀川　　河川名：木津川　　流量規模：1/80　　当面整備河道　　（単位：百万円）

ブロック名	一般資産被害額							農作物被害額			公共土木施設等被害額	営業停止損失	家庭における応急対策費用			行政における応急対策費用	事業所における応急対策費用	その他の間接被害	小計	合計	備考
	家屋	家庭用品	事業所資産 償却	事業所資産 在庫	農漁家資産 償却	農漁家資産 在庫	小計	水稲	畑作物	小計			清掃労働対価	代替活動	小計						
島ヶ原ブロック①	0	0	0	0	0	0	0	3	0	3	114	0	0	0	0	0	0	0	0	117	
島ヶ原ブロック②	0	0	0	0	0	0	0	0	0	0	0	0	0	0	0	0	0	0	0	0	
島ヶ原ブロック③	0	0	0	0	0	0	0	0	0	0	0	0	0	0	0	0	0	0	0	0	
島ヶ原ブロック④	0	0	0	0	0	0	0	0	0	0	0	0	0	0	0	0	0	0	0	0	
島ヶ原ブロック⑤	40	0	0	0	0	0	40	0	0	0	38	0	0	0	0	0	0	0	0	78	
合計	40	0	0	0	0	0	40	3	0	3	152	0	0	0	0	0	0	0	0	194	

様式－３　被害額　　水系名：淀川　　河川名：木津川　　流量規模：1/100　当面整備河道　　（単位：百万円）

ブロック名	一般資産被害額							農作物被害額			公共土木施設等被害額	営業停止損失	家庭における応急対策費用			行政における応急対策費用	事業所における応急対策費用	その他の間接被害	小計	合計	備考
	家屋	家庭用品	事業所資産 償却	事業所資産 在庫	農漁家資産 償却	農漁家資産 在庫	小計	水稲	畑作物	小計			清掃労働対価	代替活動	小計						
島ヶ原ブロック①	0	0	0	0	0	0	0	3	0	3	114	0	0	0	0	0	0	0	0	117	
島ヶ原ブロック②	0	0	0	0	0	0	0	0	0	0	0	0	0	0	0	0	0	0	0	0	
島ヶ原ブロック③	0	0	0	0	0	0	0	0	0	0	0	0	0	0	0	0	0	0	0	0	
島ヶ原ブロック④	0	0	0	0	0	0	0	0	0	0	0	0	0	0	0	0	0	0	0	0	
島ヶ原ブロック⑤	41	0	0	0	0	0	41	0	0	0	39	0	0	0	0	0	0	0	0	80	
合計	41	0	0	0	0	0	41	3	0	3	153	0	0	0	0	0	0	0	0	197	

様式－３　被害額　　水系名：淀川　　河川名：木津川　　流量規模：1/1.5　　当面整備河道　　（単位：百万円）

ブロック名	一般資産被害額							農作物被害額			公共土木施設等被害額	営業停止損失	家庭における応急対策費用			行政における応急対策費用	事業所における応急対策費用	その他の間接被害	小計	合計	備考
	家屋	家庭用品	事業所資産 償却	事業所資産 在庫	農漁家資産 償却	農漁家資産 在庫	小計	水稲	畑作物	小計			清掃労働対価	代替活動	小計						
有市ブロック①	0	0	0	0	0	0	0	0	0	0	0	0	0	0	0	0	0	0	0	0	
有市ブロック②	0	0	0	0	0	0	0	0	0	0	0	0	0	0	0	0	0	0	0	0	
有市ブロック③	0	0	0	0	0	0	0	0	0	0	0	0	0	0	0	0	0	0	0	0	
有市ブロック④	0	0	0	0	0	0	0	0	0	0	0	0	0	0	0	0	0	0	0	0	
有市ブロック⑤	0	0	0	0	0	0	0	0	0	0	0	0	0	0	0	0	0	0	0	0	
有市ブロック⑥	0	0	0	0	0	0	0	0	0	0	0	0	0	0	0	0	0	0	0	0	
有市ブロック⑦	0	0	0	0	0	0	0	0	0	0	0	0	0	0	0	0	0	0	0	0	
有市ブロック⑧	0	0	0	0	0	0	0	0	0	0	0	0	0	0	0	0	0	0	0	0	
合計	0	0	0	0	0	0	0	0	0	0	0	0	0	0	0	0	0	0	0	0	

様式－３　被害額　　水系名：淀川　　河川名：木津川　　流量規模：1/2　　当面整備河道　　（単位：百万円）

ブロック名	一般資産被害額							農作物被害額			公共土木施設等被害額	営業停止損失	家庭における応急対策費用			行政における応急対策費用	事業所における応急対策費用	その他の間接被害	小計	合計	備考
	家屋	家庭用品	事業所資産 償却	事業所資産 在庫	農漁家資産 償却	農漁家資産 在庫	小計	水稲	畑作物	小計			清掃労働対価	代替活動	小計						
有市ブロック①	0	0	0	0	0	0	0	0	0	0	0	0	0	0	0	0	0	0	0	0	
有市ブロック②	0	0	0	0	0	0	0	0	0	0	0	0	0	0	0	0	0	0	0	0	
有市ブロック③	0	0	0	0	0	0	0	0	0	0	0	0	0	0	0	0	0	0	0	0	
有市ブロック④	0	0	0	0	0	0	0	0	0	0	0	0	0	0	0	0	0	0	0	0	
有市ブロック⑤	0	0	0	0	0	0	0	0	0	0	0	0	0	0	0	0	0	0	0	0	
有市ブロック⑥	0	0	0	0	0	0	0	0	0	0	0	0	0	0	0	0	0	0	0	0	
有市ブロック⑦	0	0	0	0	0	0	0	0	0	0	0	0	0	0	0	0	0	0	0	0	
有市ブロック⑧	0	0	0	0	0	0	0	0	0	0	0	0	0	0	0	0	0	0	0	0	
合計	0	0	0	0	0	0	0	0	0	0	0	0	0	0	0	0	0	0	0	0	

様式－３　被害額　　水系名：淀川　　河川名：木津川　　流量規模：1/5　　当面整備河道　　（単位：百万円）

ブロック名	一般資産被害額							農作物被害額			公共土木施設等被害額	営業停止損失	家庭における応急対策費用			行政における応急対策費用	事業所における応急対策費用	その他の間接被害	小計	合計	備考
	家屋	家庭用品	事業所資産 償却	事業所資産 在庫	農漁家資産 償却	農漁家資産 在庫	小計	水稲	畑作物	小計			清掃労働対価	代替活動	小計						
有市ブロック①	0	0	0	0	0	0	0	0	0	0	0	0	0	0	0	0	0	0	0	0	
有市ブロック②	0	0	0	0	0	0	0	0	0	0	0	0	0	0	0	0	0	0	0	0	
有市ブロック③	0	0	0	0	0	0	0	0	0	0	0	0	0	0	0	0	0	0	0	0	
有市ブロック④	0	0	0	0	0	0	0	0	0	0	0	0	0	0	0	0	0	0	0	0	
有市ブロック⑤	0	0	0	0	0	0	0	0	0	0	0	0	0	0	0	0	0	0	0	0	
有市ブロック⑥	0	0	0	0	0	0	0	0	0	0	0	0	0	0	0	0	0	0	0	0	
有市ブロック⑦	36	19	9	1	0	0	65	0	0	0	48	2	1	1	1	1	0	0	5	118	
有市ブロック⑧	0	0	0	0	0	0	0	0	0	0	0	0	0	0	0	0	0	0	0	0	
合計	36	19	9	1	0	0	65	0	0	0	48	2	1	1	1	1	0	0	5	118	

様式－３　被害額　　水系名：淀川　　河川名：木津川　　流量規模：1/10　　当面整備河道　　（単位：百万円）

ブロック名	一般資産被害額							農作物被害額			公共土木施設等被害額	営業停止損失	家庭における応急対策費用			行政における応急対策費用	事業所における応急対策費用	その他の間接被害	小計	合計	備考
	家屋	家庭用品	事業所資産 償却	事業所資産 在庫	農漁家資産 償却	農漁家資産 在庫	小計	水稲	畑作物	小計			清掃労働対価	代替活動	小計						
有市ブロック①	0	0	0	0	0	0	0	0	0	0	0	0	0	0	0	0	0	0	0	0	
有市ブロック②	0	0	0	0	0	0	0	0	0	0	0	0	0	0	0	0	0	0	0	0	
有市ブロック③	0	0	0	0	0	0	0	0	0	0	0	0	0	0	0	0	0	0	0	0	
有市ブロック④	0	0	0	0	0	0	0	0	0	0	0	0	0	0	0	0	0	0	0	0	
有市ブロック⑤	0	0	0	0	0	0	0	0	0	0	0	0	0	0	0	0	0	0	0	0	
有市ブロック⑥	0	0	0	0	0	0	0	0	0	0	0	0	0	0	0	0	0	0	0	0	
有市ブロック⑦	63	32	21	3	0	0	119	0	0	0	88	3	2	1	3	2	2	0	10	217	
有市ブロック⑧	0	0	0	0	0	0	0	0	0	0	0	0	0	0	0	0	0	0	0	0	
合計	63	32	21	3	0	0	119	0	0	0	88	3	2	1	3	2	2	0	10	217	

様式－３　被害額　　水系名：淀川　　河川名：木津川　　流量規模：1/20　　当面整備河道　　（単位：百万円）

ブロック名	一般資産被害額							農作物被害額			公共土木施設等被害額	営業停止損失	家庭における応急対策費用			行政における応急対策費用	事業所における応急対策費用	その他の間接被害	小計	合計	備考
	家屋	家庭用品	事業所資産 償却	事業所資産 在庫	農漁家資産 償却	農漁家資産 在庫	小計	水稲	畑作物	小計			清掃労働対価	代替活動	小計						
有市ブロック①	0	0	0	0	0	0	0	0	0	0	0	0	0	0	0	0	0	0	0	0	
有市ブロック②	0	0	0	0	0	0	0	0	0	0	0	0	0	0	0	0	0	0	0	0	
有市ブロック③	0	0	0	0	0	0	0	0	0	0	0	0	0	0	0	0	0	0	0	0	
有市ブロック④	0	0	0	0	0	0	0	0	0	0	0	0	0	0	0	0	0	0	0	0	
有市ブロック⑤	94	7	0	0	0	0	101	0	0	0	91	0	1	0	1	1	0	0	2	194	
有市ブロック⑥	0	0	0	0	0	0	0	0	0	0	0	0	0	0	0	0	0	0	0	0	
有市ブロック⑦	76	35	24	4	0	0	139	0	0	0	103	4	2	1	3	2	2	0	12	254	
有市ブロック⑧	0	0	0	0	0	0	0	0	0	0	0	0	0	0	0	0	0	0	0	0	
合計	170	42	24	4	0	0	240	0	0	0	194	4	3	1	4	3	2	0	13	448	

様式－３　被害額　　水系名：淀川　　河川名：木津川　　流量規模：1/30　　当面整備河道　　（単位：百万円）

ブロック名	一般資産被害額							農作物被害額			公共土木施設等被害額	営業停止損失	家庭における応急対策費用			行政における応急対策費用	事業所における応急対策費用	その他の間接被害	小計	合計	備考
	家屋	家庭用品	事業所資産 償却	事業所資産 在庫	農漁家資産 償却	農漁家資産 在庫	小計	水稲	畑作物	小計			清掃労働対価	代替活動	小計						
有市ブロック①	0	0	0	0	0	0	0	0	0	0	0	0	0	0	0	0	0	0	0	0	
有市ブロック②	0	0	0	0	0	0	0	0	0	0	0	0	0	0	0	0	0	0	0	0	
有市ブロック③	0	0	0	0	0	0	0	0	0	0	0	0	0	0	0	0	0	0	0	0	
有市ブロック④	76	1	0	0	0	0	78	1	0	1	106	0	1	0	1	0	0	0	1	186	
有市ブロック⑤	94	7	0	0	0	0	101	0	0	0	95	0	1	0	1	1	0	0	2	198	
有市ブロック⑥	0	0	0	0	0	0	0	0	0	0	0	0	0	0	0	0	0	0	0	0	
有市ブロック⑦	76	35	24	4	0	0	139	0	0	0	103	4	2	1	3	2	2	0	12	254	
有市ブロック⑧	0	0	0	0	0	0	0	0	0	0	0	0	0	0	0	0	0	0	0	0	
合計	246	43	25	4	0	0	318	1	0	1	305	4	3	2	5	3	2	0	14	638	

様式－３　被害額　　水系名：淀川　　河川名：木津川　　流量規模：1/50　　当面整備河道　　（単位：百万円）

ブロック名	一般資産被害額							農作物被害額			公共土木施設等被害額	営業停止損失	家庭における応急対策費用			行政における応急対策費用	事業所における応急対策費用	その他の間接被害	小計	合計	備考
	家屋	家庭用品	事業所資産 償却	事業所資産 在庫	農漁家資産 償却	農漁家資産 在庫	小計	水稲	畑作物	小計			清掃労働対価	代替活動	小計						
有市ブロック①	0	0	0	0	0	0	0	0	0	0	0	0	0	0	0	0	0	0	0	0	
有市ブロック②	0	0	0	0	0	0	0	0	0	0	0	0	0	0	0	0	0	0	0	0	
有市ブロック③	0	0	0	0	0	0	0	0	0	0	0	0	0	0	0	0	0	0	0	0	
有市ブロック④	215	13	2	1	0	0	232	1	0	1	245	3	4	2	7	1	1	0	11	489	
有市ブロック⑤	118	7	0	0	0	0	125	1	0	1	133	0	1	0	1	1	0	0	2	261	
有市ブロック⑥	0	0	0	0	0	0	0	0	0	0	0	0	0	0	0	0	0	0	0	0	
有市ブロック⑦	91	39	26	4	0	0	160	0	0	0	119	6	3	2	5	2	4	0	17	295	
有市ブロック⑧	0	0	0	0	0	0	0	0	0	0	0	0	0	0	0	0	0	0	0	0	
合計	424	60	28	5	0	0	516	2	0	2	497	9	9	4	13	4	5	0	30	1,045	

様式－３　被害額　　水系名：淀川　　河川名：木津川　　流量規模：1/80　　当面整備河道　　（単位：百万円）

ブロック名	一般資産被害額							農作物被害額			公共土木施設等被害額	営業停止損失	家庭における応急対策費用			行政における応急対策費用	事業所における応急対策費用	その他の間接被害	小計	合計	備考
	家屋	家庭用品	事業所資産 償却	事業所資産 在庫	農漁家資産 償却	農漁家資産 在庫	小計	水稲	畑作物	小計			清掃労働対価	代替活動	小計						
有市ブロック①	334	30	179	33	0	0	576	0	0	0	427	43	3	1	4	2	14	0	63	1,066	
有市ブロック②	0	0	0	0	0	0	0	0	0	0	0	0	0	0	0	0	0	0	0	0	
有市ブロック③	0	0	0	0	0	0	0	0	0	0	0	0	0	0	0	0	0	0	0	0	
有市ブロック④	956	193	18	12	1	1	1,180	2	0	2	969	10	15	8	24	12	7	0	53	2,203	
有市ブロック⑤	118	7	0	0	0	0	125	2	0	2	150	0	1	0	1	1	0	0	2	278	
有市ブロック⑥	0	0	0	0	0	0	0	0	0	0	0	0	0	0	0	0	0	0	0	0	
有市ブロック⑦	152	46	32	5	0	0	235	0	0	0	174	12	7	3	10	3	9	0	34	443	
有市ブロック⑧	0	0	0	0	0	0	0	0	0	0	0	0	0	0	0	0	0	0	0	0	
合計	1,559	275	230	50	1	1	2,115	4	0	4	1,720	66	26	13	39	17	30	0	152	3,991	

様式－３　被害額　　水系名：淀川　　河川名：木津川　　流量規模：1/100　　当面整備河道　　（単位：百万円）

ブロック名	一般資産被害額							農作物被害額			公共土木施設等被害額	営業停止損失	家庭における応急対策費用			行政における応急対策費用	事業所における応急対策費用	その他の間接被害	小計	合計	備考
	家屋	家庭用品	事業所資産 償却	事業所資産 在庫	農漁家資産 償却	農漁家資産 在庫	小計	水稲	畑作物	小計			清掃労働対価	代替活動	小計						
有市ブロック①	410	39	224	42	0	0	714	0	0	0	530	57	4	2	6	2	21	0	87	1,331	
有市ブロック②	0	0	0	0	0	0	0	0	0	0	0	0	0	0	0	0	0	0	0	0	
有市ブロック③	0	0	0	0	0	0	0	0	0	0	0	0	0	0	0	0	0	0	0	0	
有市ブロック④	1,243	235	24	16	2	1	1,520	2	0	2	1,230	13	22	11	32	15	10	0	70	2,822	
有市ブロック⑤	118	7	0	0	0	0	125	2	0	2	158	0	1	0	1	1	0	0	2	286	
有市ブロック⑥	0	0	0	0	0	0	0	0	0	0	0	0	0	0	0	0	0	0	0	0	
有市ブロック⑦	244	76	54	9	0	0	383	0	0	0	284	19	9	4	13	5	13	0	51	718	
有市ブロック⑧	0	0	0	0	0	0	0	0	0	0	0	0	0	0	0	0	0	0	0	0	
合計	2,013	357	303	67	2	1	2,743	4	0	4	2,202	90	36	17	53	22	44	0	209	5,158	

様式－３　被害額　　水系名：淀川　　河川名：木津川　　流量規模：1/150　　当面整備河道　　（単位：百万円）

ブロック名	一般資産被害額							農作物被害額			公共土木施設等被害額	営業停止損失	家庭における応急対策費用			行政における応急対策費用	事業所における応急対策費用	その他の間接被害	小計	合計	備考
	家屋	家庭用品	事業所資産 償却	事業所資産 在庫	農漁家資産 償却	農漁家資産 在庫	小計	水稲	畑作物	小計			清掃労働対価	代替活動	小計						
有市ブロック①	689	99	284	54	0	0	1,126	0	0	0	836	94	8	4	12	6	39	0	151	2,113	
有市ブロック②	205	137	38	8	0	0	388	0	0	0	288	7	8	5	12	9	2	0	30	706	
有市ブロック③	0	0	0	0	0	0	0	0	0	0	0	0	0	0	0	0	0	0	0	0	
有市ブロック④	2,021	358	39	27	3	1	2,449	3	0	3	1,939	25	34	16	50	22	23	0	121	4,512	
有市ブロック⑤	118	7	0	0	0	0	125	2	0	2	166	0	1	0	1	1	0	0	2	295	
有市ブロック⑥	0	0	0	0	0	0	0	0	0	0	0	0	0	0	0	0	0	0	0	0	
有市ブロック⑦	304	113	81	15	1	0	514	0	0	0	382	26	12	5	17	7	19	0	69	964	
有市ブロック⑧	0	0	0	0	0	0	0	0	0	0	0	0	0	0	0	0	0	0	0	0	
合計	3,337	715	442	104	3	2	4,602	5	0	5	3,610	153	62	31	92	44	83	0	372	8,590	

様式－３　被害額　　水系名：淀川　　河川名：木津川、柘植川、服部川　　流量規模：1/1.5　　当面整備河道：資産＋10%　　（単位：百万円）

ブロック名	一般資産被害額							農作物被害額			公共土木施設等被害額	営業停止損失	家庭における応急対策費用			行政における応急対策費用	事業所における応急対策費用	その他の間接被害	小計	合計	備考
	家屋	家庭用品	事業所資産 償却	事業所資産 在庫	農漁家資産 償却	農漁家資産 在庫	小計	水稲	畑作物	小計			清掃労働対価	代替活動	小計						
高砂ブロック	0	0	0	0	0	0	0	0	0	0	0	0	0	0	0	0	0	0	0	0	
朝屋ブロック	0	0	0	0	0	0	0	0	0	0	0	0	0	0	0	0	0	0	0	0	
大内ブロック	0	0	0	0	0	0	0	0	0	0	0	0	0	0	0	0	0	0	0	0	
小田町ブロック	0	0	0	0	0	0	0	0	0	0	0	0	0	0	0	0	0	0	0	0	
守田町ブロック	0	0	0	0	0	0	0	0	0	0	0	0	0	0	0	0	0	0	0	0	
服部町ブロック	0	0	0	0	0	0	0	0	0	0	0	0	0	0	0	0	0	0	0	0	
合計	0	0	0	0	0	0	0	0	0	0	0	0	0	0	0	0	0	0	0	0	

様式－３　被害額　　水系名：淀川　　河川名：木津川、柘植川、服部川　　流量規模：1/2　　当面整備河道：資産＋10%　　（単位：百万円）

ブロック名	一般資産被害額							農作物被害額			公共土木施設等被害額	営業停止損失	家庭における応急対策費用			行政における応急対策費用	事業所における応急対策費用	その他の間接被害	小計	合計	備考
	家屋	家庭用品	事業所資産 償却	事業所資産 在庫	農漁家資産 償却	農漁家資産 在庫	小計	水稲	畑作物	小計			清掃労働対価	代替活動	小計						
高砂ブロック	151	0	10	6	0	0	167	3	1	4	379	8	0	0	0	0	0	0	9	559	
朝屋ブロック	0	0	0	0	0	0	0	0	0	0	0	0	0	0	0	0	0	0	0	0	
大内ブロック	0	0	0	0	0	0	0	0	0	0	0	0	0	0	0	0	0	0	0	0	
小田町ブロック	0	0	0	0	0	0	0	0	0	0	0	0	0	0	0	0	0	0	0	0	
守田町ブロック	0	0	0	0	0	0	0	0	0	0	0	0	0	0	0	0	0	0	0	0	
服部町ブロック	88	7	8	3	0	0	106	2	0	2	217	5	1	0	1	0	1	0	8	333	
合計	239	7	18	9	0	0	273	6	1	7	596	14	1	0	1	0	2	0	17	892	

様式－３　被害額　　水系名：淀川　　河川名：木津川、柘植川、服部川　　流量規模：1/5　　当面整備河道：資産＋10%　　（単位：百万円）

ブロック名	一般資産被害額							農作物被害額			公共土木施設等被害額	営業停止損失	家庭における応急対策費用			行政における応急対策費用	事業所における応急対策費用	その他の間接被害	小計	合計	備考
	家屋	家庭用品	事業所資産 償却	事業所資産 在庫	農漁家資産 償却	農漁家資産 在庫	小計	水稲	畑作物	小計			清掃労働対価	代替活動	小計						
高砂ブロック	600	10	44	27	0	0	681	7	1	8	930	26	5	3	7	1	1	0	36	1,654	
朝屋ブロック	0	0	0	0	0	0	0	0	0	0	0	0	0	0	0	0	0	0	0	0	
大内ブロック	0	0	0	0	0	0	0	0	0	0	0	0	0	0	0	0	0	0	0	0	
小田町ブロック	0	0	0	0	0	0	0	0	0	0	0	0	0	0	0	0	0	0	0	0	
守田町ブロック	0	0	0	0	0	0	0	0	0	0	0	0	0	0	0	0	0	0	0	0	
服部町ブロック	108	9	9	3	0	0	128	3	0	3	252	8	1	0	1	1	2	0	11	393	
合計	707	18	53	30	0	0	809	9	1	11	1,182	34	6	3	8	1	3	0	46	2,047	

様式－３　被害額　　水系名：淀川　　河川名：木津川、柘植川、服部川　　流量規模：1/10　　当面整備河道：資産＋10%　　（単位：百万円）

ブロック名	一般資産被害額							農作物被害額			公共土木施設等被害額	営業停止損失	家庭における応急対策費用			行政における応急対策費用	事業所における応急対策費用	その他の間接被害	小計	合計	備考
	家屋	家庭用品	事業所資産 償却	事業所資産 在庫	農漁家資産 償却	農漁家資産 在庫	小計	水稲	畑作物	小計			清掃労働対価	代替活動	小計						
高砂ブロック	896	59	70	40	0	0	1,066	8	2	9	1,238	39	8	4	12	3	2	0	56	2,369	
朝屋ブロック	0	0	0	0	0	0	0	0	0	0	0	0	0	0	0	0	0	0	0	0	
大内ブロック	0	0	0	0	0	0	0	0	0	0	0	0	0	0	0	0	0	0	0	0	
小田町ブロック	43	1	2	0	0	0	47	0	0	0	48	2	0	0	0	0	0	0	2	97	
守田町ブロック	1,471	1	34	15	0	0	1,521	11	0	11	1,615	8	1	0	1	0	3	0	12	3,159	
服部町ブロック	134	9	9	3	0	0	155	3	0	3	290	8	1	0	1	1	2	0	11	459	
合計	2,545	69	115	59	0	0	2,789	22	2	24	3,191	56	9	5	14	4	7	0	81	6,084	

様式－３　被害額　　水系名：淀川　　河川名：木津川、柘植川、服部川　　流量規模：1/20　　当面整備河道：資産＋10%　　（単位：百万円）

ブロック名	一般資産被害額							農作物被害額			公共土木施設等被害額	営業停止損失	家庭における応急対策費用			行政における応急対策費用	事業所における応急対策費用	その他の間接被害	小計	合計	備考
	家屋	家庭用品	事業所資産 償却	事業所資産 在庫	農漁家資産 償却	農漁家資産 在庫	小計	水稲	畑作物	小計			清掃労働対価	代替活動	小計						
高砂ブロック	1,978	558	227	140	0	0	2,903	10	2	12	2,700	100	34	22	56	32	9	0	197	5,811	
朝屋ブロック	0	0	0	0	0	0	0	0	0	0	0	0	0	0	0	0	0	0	0	0	
大内ブロック	0	0	0	0	0	0	0	0	0	0	0	0	0	0	0	0	0	0	0	0	
小田町ブロック	116	12	24	3	0	0	155	0	0	0	133	7	1	1	2	1	2	0	11	300	
守田町ブロック	2,030	31	56	25	0	0	2,144	13	0	13	2,113	13	2	1	3	2	6	0	24	4,293	
服部町ブロック	193	9	9	3	0	0	213	4	0	4	364	8	1	0	1	1	2	0	11	592	
合計	4,317	610	317	171	1	1	5,415	27	2	29	5,310	128	37	24	61	35	18	0	242	10,996	

様式－３　被害額　　水系名：淀川　　河川名：木津川、柘植川、服部川　　流量規模：1/30　　当面整備河道：資産＋10%　　（単位：百万円）

ブロック名	一般資産被害額							農作物被害額			公共土木施設等被害額	営業停止損失	家庭における応急対策費用			行政における応急対策費用	事業所における応急対策費用	その他の間接被害	小計	合計	備考
	家屋	家庭用品	事業所資産 償却	事業所資産 在庫	農漁家資産 償却	農漁家資産 在庫	小計	水稲	畑作物	小計			清掃労働対価	代替活動	小計						
高砂ブロック	2,756	932	396	249	0	0	4,333	11	2	13	3,814	170	63	36	100	53	21	0	343	8,504	
朝屋ブロック	1,334	6	14	9	0	0	1,363	8	0	8	1,351	5	0	0	1	0	3	0	9	2,730	
大内ブロック	0	0	0	0	0	0	0	0	0	0	0	0	0	0	0	0	0	0	0	0	
小田町ブロック	185	24	43	6	0	0	257	0	0	0	209	11	1	1	2	1	2	0	16	483	
守田町ブロック	2,408	53	72	34	1	1	2,569	14	0	14	2,450	18	3	2	5	3	9	0	35	5,067	
服部町ブロック	305	11	18	7	0	0	341	6	0	6	540	18	1	1	2	1	4	0	24	911	
合計	6,988	1,025	542	306	1	1	8,863	39	2	41	8,364	222	70	40	110	58	37	0	427	17,694	

様式－３　被害額　　水系名：淀川　　河川名：木津川、柘植川、服部川　　流量規模：1/50　　当面整備河道：資産＋10%　　（単位：百万円）

ブロック名	一般資産被害額							農作物被害額			公共土木施設等被害額	営業停止損失	家庭における応急対策費用			行政における応急対策費用	事業所における応急対策費用	その他の間接被害	小計	合計	備考
	家屋	家庭用品	事業所資産 償却	事業所資産 在庫	農漁家資産 償却	農漁家資産 在庫	小計	水稲	畑作物	小計			清掃労働対価	代替活動	小計						
高砂ブロック	3,864	1,249	816	509	0	0	6,438	13	2	15	5,399	360	93	50	143	71	37	0	611	12,463	
朝屋ブロック	2,015	231	30	21	2	2	2,300	12	0	12	2,180	12	11	7	18	13	5	0	48	4,540	
大内ブロック	0	0	0	0	0	0	0	0	0	0	0	0	0	0	0	0	0	0	0	0	
小田町ブロック	15,936	7,308	9,868	6,907	2	2	40,022	11	3	14	30,256	3,432	587	297	884	414	252	0	4,981	75,273	
守田町ブロック	3,204	121	100	47	3	2	3,476	15	0	15	3,168	28	7	4	11	7	12	0	58	6,716	
服部町ブロック	621	26	48	21	0	0	717	9	0	9	953	32	3	2	4	2	7	0	44	1,722	
合計	25,640	8,936	10,862	7,504	7	5	52,954	59	5	64	41,955	3,863	699	359	1,059	506	314	0	5,741	100,715	

様式－３　被害額　　水系名：淀川　　河川名：木津川、柘植川、服部川　　流量規模：1/80　　当面整備河道：資産＋10%　　（単位：百万円）

ブロック名	一般資産被害額							農作物被害額			公共土木施設等被害額	営業停止損失	家庭における応急対策費用			行政における応急対策費用	事業所における応急対策費用	その他の間接被害	小計	合計	備考
	家屋	家庭用品	事業所資産 償却	事業所資産 在庫	農漁家資産 償却	農漁家資産 在庫	小計	水稲	畑作物	小計			清掃労働対価	代替活動	小計						
高砂ブロック	7,790	2,129	2,009	1,275	3	2	13,207	15	2	18	10,497	685	179	89	268	121	95	0	1,169	24,891	
朝屋ブロック	2,697	384	69	46	6	3	3,203	19	0	19	3,190	28	31	15	46	22	16	0	112	6,524	
大内ブロック	293	1	12	5	0	0	311	12	1	13	852	4	0	0	1	0	1	0	5	1,181	
小田町ブロック	24,896	10,216	11,466	7,936	6	4	54,524	14	4	18	41,061	4,168	807	403	1,210	579	403	0	6,360	101,961	
守田町ブロック	3,935	180	145	62	3	2	4,327	15	0	15	3,814	46	10	6	16	10	25	0	97	8,253	
服部町ブロック	830	50	86	36	1	0	1,003	11	0	11	1,210	51	4	2	6	3	14	0	75	2,298	
合計	40,442	12,959	13,786	9,360	19	11	76,575	86	7	92	60,623	4,982	1,031	516	1,547	734	554	0	7,817	145,108	

様式－３　被害額　　水系名：淀川　　河川名：木津川、柘植川、服部川　　流量規模：1/100　　当面整備河道：資産＋10%　　（単位：百万円）

ブロック名	一般資産被害額							農作物被害額			公共土木施設等被害額	営業停止損失	家庭における応急対策費用			行政における応急対策費用	事業所における応急対策費用	その他の間接被害	小計	合計	備考
	家屋	家庭用品	事業所資産 償却	事業所資産 在庫	農漁家資産 償却	農漁家資産 在庫	小計	水稲	畑作物	小計			清掃労働対価	代替活動	小計						
高砂ブロック	8,306	2,295	2,369	1,459	3	2	14,433	16	2	18	11,416	771	192	95	287	130	113	0	1,301	27,167	
朝屋ブロック	3,008	419	80	54	6	3	3,571	21	0	21	3,525	39	39	18	57	24	24	0	144	7,261	
大内ブロック	354	5	20	8	0	0	386	13	1	14	984	5	1	0	1	0	2	0	8	1,392	
小田町ブロック	28,630	11,099	11,892	8,221	9	5	59,857	15	4	18	45,040	4,476	922	451	1,372	629	476	0	6,953	111,867	
守田町ブロック	4,531	228	177	75	5	3	5,019	16	0	16	4,331	59	15	8	23	13	32	0	127	9,493	
服部町ブロック	968	59	92	39	1	0	1,160	12	0	12	1,357	61	5	3	8	3	18	0	90	2,619	
合計	45,797	14,105	14,630	9,856	24	13	84,425	92	7	98	66,653	5,412	1,173	574	1,748	799	665	0	8,623	159,799	

様式－３　被害額　　水系名：淀川　　河川名：木津川　　流量規模：1/1.5　　当面整備河道：資産＋10%　　（単位：百万円）

ブロック名	一般資産被害額							農作物被害額			公共土木施設等被害額	営業停止損失	家庭における応急対策費用			行政における応急対策費用	事業所における応急対策費用	その他の間接被害	小計	合計	備考
	家屋	家庭用品	事業所資産 償却	事業所資産 在庫	農漁家資産 償却	農漁家資産 在庫	小計	水稲	畑作物	小計			清掃労働対価	代替活動	小計						
島ヶ原ブロック①	0	0	0	0	0	0	0	0	0	0	0	0	0	0	0	0	0	0	0	0	
島ヶ原ブロック②	0	0	0	0	0	0	0	0	0	0	0	0	0	0	0	0	0	0	0	0	
島ヶ原ブロック③	0	0	0	0	0	0	0	0	0	0	0	0	0	0	0	0	0	0	0	0	
島ヶ原ブロック④	0	0	0	0	0	0	0	0	0	0	0	0	0	0	0	0	0	0	0	0	
島ヶ原ブロック⑤	0	0	0	0	0	0	0	0	0	0	0	0	0	0	0	0	0	0	0	0	
合計	0	0	0	0	0	0	0	0	0	0	0	0	0	0	0	0	0	0	0	0	

様式－３　被害額　　水系名：淀川　　河川名：木津川　　流量規模：1/2　　当面整備河道：資産＋10%　　（単位：百万円）

ブロック名	一般資産被害額							農作物被害額			公共土木施設等被害額	営業停止損失	家庭における応急対策費用			行政における応急対策費用	事業所における応急対策費用	その他の間接被害	小計	合計	備考
	家屋	家庭用品	事業所資産 償却	事業所資産 在庫	農漁家資産 償却	農漁家資産 在庫	小計	水稲	畑作物	小計			清掃労働対価	代替活動	小計						
島ヶ原ブロック①	0	0	0	0	0	0	0	0	0	0	0	0	0	0	0	0	0	0	0	0	
島ヶ原ブロック②	0	0	0	0	0	0	0	0	0	0	0	0	0	0	0	0	0	0	0	0	
島ヶ原ブロック③	0	0	0	0	0	0	0	0	0	0	0	0	0	0	0	0	0	0	0	0	
島ヶ原ブロック④	0	0	0	0	0	0	0	0	0	0	0	0	0	0	0	0	0	0	0	0	
島ヶ原ブロック⑤	0	0	0	0	0	0	0	0	0	0	0	0	0	0	0	0	0	0	0	0	
合計	0	0	0	0	0	0	0	0	0	0	0	0	0	0	0	0	0	0	0	0	

様式－３　被害額　　水系名：淀川　　河川名：木津川　　流量規模：1/5　　当面整備河道：資産＋10%　　（単位：百万円）

ブロック名	一般資産被害額							農作物被害額			公共土木施設等被害額	営業停止損失	家庭における応急対策費用			行政における応急対策費用	事業所における応急対策費用	その他の間接被害	小計	合計	備考
	家屋	家庭用品	事業所資産 償却	事業所資産 在庫	農漁家資産 償却	農漁家資産 在庫	小計	水稲	畑作物	小計			清掃労働対価	代替活動	小計						
島ヶ原ブロック①	0	0	0	0	0	0	0	0	0	0	0	0	0	0	0	0	0	0	0	0	
島ヶ原ブロック②	0	0	0	0	0	0	0	0	0	0	0	0	0	0	0	0	0	0	0	0	
島ヶ原ブロック③	0	0	0	0	0	0	0	0	0	0	0	0	0	0	0	0	0	0	0	0	
島ヶ原ブロック④	0	0	0	0	0	0	0	0	0	0	0	0	0	0	0	0	0	0	0	0	
島ヶ原ブロック⑤	0	0	0	0	0	0	0	0	0	0	0	0	0	0	0	0	0	0	0	0	
合計	0	0	0	0	0	0	0	0	0	0	0	0	0	0	0	0	0	0	0	0	

様式－３　被害額　　水系名：淀川　　河川名：木津川　　流量規模：1/10　　当面整備河道：資産＋10%　　（単位：百万円）

ブロック名	一般資産被害額							農作物被害額			公共土木施設等被害額	営業停止損失	家庭における応急対策費用			行政における応急対策費用	事業所における応急対策費用	その他の間接被害	小計	合計	備考
	家屋	家庭用品	事業所資産 償却	事業所資産 在庫	農漁家資産 償却	農漁家資産 在庫	小計	水稲	畑作物	小計			清掃労働対価	代替活動	小計						
島ヶ原ブロック①	0	0	0	0	0	0	0	1	0	1	67	0	0	0	0	0	0	0	0	68	
島ヶ原ブロック②	0	0	0	0	0	0	0	0	0	0	0	0	0	0	0	0	0	0	0	0	
島ヶ原ブロック③	0	0	0	0	0	0	0	0	0	0	0	0	0	0	0	0	0	0	0	0	
島ヶ原ブロック④	0	0	0	0	0	0	0	0	0	0	0	0	0	0	0	0	0	0	0	0	
島ヶ原ブロック⑤	0	0	0	0	0	0	0	0	0	0	0	0	0	0	0	0	0	0	0	0	
合計	0	0	0	0	0	0	0	1	0	1	67	0	0	0	0	0	0	0	0	68	

様式－３　被害額　　水系名：淀川　　河川名：木津川　　流量規模：1/20　　当面整備河道：資産＋10%　　（単位：百万円）

ブロック名	一般資産被害額							農作物被害額			公共土木施設等被害額	営業停止損失	家庭における応急対策費用			行政における応急対策費用	事業所における応急対策費用	その他の間接被害	小計	合計	備考
	家屋	家庭用品	事業所資産 償却	事業所資産 在庫	農漁家資産 償却	農漁家資産 在庫	小計	水稲	畑作物	小計			清掃労働対価	代替活動	小計						
島ヶ原ブロック①	0	0	0	0	0	0	0	2	0	2	85	0	0	0	0	0	0	0	0	87	
島ヶ原ブロック②	0	0	0	0	0	0	0	0	0	0	0	0	0	0	0	0	0	0	0	0	
島ヶ原ブロック③	0	0	0	0	0	0	0	0	0	0	0	0	0	0	0	0	0	0	0	0	
島ヶ原ブロック④	0	0	0	0	0	0	0	0	0	0	0	0	0	0	0	0	0	0	0	0	
島ヶ原ブロック⑤	1	0	0	0	0	0	1	0	0	0	1	0	0	0	0	0	0	0	0	2	
合計	1	0	0	0	0	0	1	2	0	2	86	0	0	0	0	0	0	0	0	89	

様式－３　被害額　　水系名：淀川　　河川名：木津川　　流量規模：1/30　　当面整備河道：資産＋10%　　（単位：百万円）

ブロック名	一般資産被害額							農作物被害額			公共土木施設等被害額	営業停止損失	家庭における応急対策費用			行政における応急対策費用	事業所における応急対策費用	その他の間接被害	小計	合計	備考
	家屋	家庭用品	事業所資産 償却	事業所資産 在庫	農漁家資産 償却	農漁家資産 在庫	小計	水稲	畑作物	小計			清掃労働対価	代替活動	小計						
島ヶ原ブロック①	0	0	0	0	0	0	0	2	0	2	99	0	0	0	0	0	0	0	0	101	
島ヶ原ブロック②	0	0	0	0	0	0	0	0	0	0	0	0	0	0	0	0	0	0	0	0	
島ヶ原ブロック③	0	0	0	0	0	0	0	0	0	0	0	0	0	0	0	0	0	0	0	0	
島ヶ原ブロック④	0	0	0	0	0	0	0	0	0	0	0	0	0	0	0	0	0	0	0	0	
島ヶ原ブロック⑤	8	0	0	0	0	0	8	0	0	0	6	0	0	0	0	0	0	0	0	13	
合計	8	0	0	0	0	0	8	2	0	2	104	0	0	0	0	0	0	0	0	114	

様式－３　被害額　　水系名：淀川　　河川名：木津川　　流量規模：1/50　　当面整備河道：資産＋10%　　（単位：百万円）

ブロック名	一般資産被害額							農作物被害額			公共土木施設等被害額	営業停止損失	家庭における応急対策費用			行政における応急対策費用	事業所における応急対策費用	その他の間接被害	小計	合計	備考
	家屋	家庭用品	事業所資産 償却	事業所資産 在庫	農漁家資産 償却	農漁家資産 在庫	小計	水稲	畑作物	小計			清掃労働対価	代替活動	小計						
島ヶ原ブロック①	0	0	0	0	0	0	0	3	0	3	108	0	0	0	0	0	0	0	0	110	
島ヶ原ブロック②	0	0	0	0	0	0	0	0	0	0	0	0	0	0	0	0	0	0	0	0	
島ヶ原ブロック③	0	0	0	0	0	0	0	0	0	0	0	0	0	0	0	0	0	0	0	0	
島ヶ原ブロック④	0	0	0	0	0	0	0	0	0	0	0	0	0	0	0	0	0	0	0	0	
島ヶ原ブロック⑤	18	0	0	0	0	0	18	0	0	0	22	0	0	0	0	0	0	0	0	40	
合計	18	0	0	0	0	0	18	3	0	3	130	0	0	0	0	0	0	0	0	150	

様式－３　被害額　　水系名：淀川　　河川名：木津川　　流量規模：1/80　　当面整備河道：資産＋10%　　（単位：百万円）

ブロック名	一般資産被害額							農作物被害額			公共土木施設等被害額	営業停止損失	家庭における応急対策費用			行政における応急対策費用	事業所における応急対策費用	その他の間接被害	小計	合計	備考
	家屋	家庭用品	事業所資産 償却	事業所資産 在庫	農漁家資産 償却	農漁家資産 在庫	小計	水稲	畑作物	小計			清掃労働対価	代替活動	小計						
島ヶ原ブロック①	0	0	0	0	0	0	0	3	0	3	125	0	0	0	0	0	0	0	0	128	
島ヶ原ブロック②	0	0	0	0	0	0	0	0	0	0	0	0	0	0	0	0	0	0	0	0	
島ヶ原ブロック③	0	0	0	0	0	0	0	0	0	0	0	0	0	0	0	0	0	0	0	0	
島ヶ原ブロック④	0	0	0	0	0	0	0	0	0	0	0	0	0	0	0	0	0	0	0	0	
島ヶ原ブロック⑤	44	0	0	0	0	0	44	0	0	0	42	0	0	0	0	0	0	0	0	85	
合計	44	0	0	0	0	0	44	3	0	3	167	0	0	0	0	0	0	0	0	214	

様式－３　被害額　　水系名：淀川　　河川名：木津川　　流量規模：1/100　　当面整備河道：資産＋10%　　（単位：百万円）

ブロック名	一般資産被害額							農作物被害額			公共土木施設等被害額	営業停止損失	家庭における応急対策費用			行政における応急対策費用	事業所における応急対策費用	その他の間接被害	小計	合計	備考
	家屋	家庭用品	事業所資産 償却	事業所資産 在庫	農漁家資産 償却	農漁家資産 在庫	小計	水稲	畑作物	小計			清掃労働対価	代替活動	小計						
島ヶ原ブロック①	0	0	0	0	0	0	0	3	0	3	125	0	0	0	0	0	0	0	0	128	
島ヶ原ブロック②	0	0	0	0	0	0	0	0	0	0	0	0	0	0	0	0	0	0	0	0	
島ヶ原ブロック③	0	0	0	0	0	0	0	0	0	0	0	0	0	0	0	0	0	0	0	0	
島ヶ原ブロック④	0	0	0	0	0	0	0	0	0	0	0	0	0	0	0	0	0	0	0	0	
島ヶ原ブロック⑤	45	0	0	0	0	0	45	0	0	0	43	0	0	0	0	0	0	0	0	88	
合計	45	0	0	0	0	0	45	3	0	3	168	0	0	0	0	0	0	0	0	217	

様式－３　被害額　　水系名：淀川　　河川名：木津川　　流量規模：1/1.5　　当面整備河道：資産＋10%　　（単位：百万円）

ブロック名	一般資産被害額							農作物被害額			公共土木施設等被害額	営業停止損失	家庭における応急対策費用			行政における応急対策費用	事業所における応急対策費用	その他の間接被害	小計	合計	備考
	家屋	家庭用品	事業所資産 償却	事業所資産 在庫	農漁家資産 償却	農漁家資産 在庫	小計	水稲	畑作物	小計			清掃労働対価	代替活動	小計						
有市ブロック①	0	0	0	0	0	0	0	0	0	0	0	0	0	0	0	0	0	0	0	0	
有市ブロック②	0	0	0	0	0	0	0	0	0	0	0	0	0	0	0	0	0	0	0	0	
有市ブロック③	0	0	0	0	0	0	0	0	0	0	0	0	0	0	0	0	0	0	0	0	
有市ブロック④	0	0	0	0	0	0	0	0	0	0	0	0	0	0	0	0	0	0	0	0	
有市ブロック⑤	0	0	0	0	0	0	0	0	0	0	0	0	0	0	0	0	0	0	0	0	
有市ブロック⑥	0	0	0	0	0	0	0	0	0	0	0	0	0	0	0	0	0	0	0	0	
有市ブロック⑦	0	0	0	0	0	0	0	0	0	0	0	0	0	0	0	0	0	0	0	0	
有市ブロック⑧	0	0	0	0	0	0	0	0	0	0	0	0	0	0	0	0	0	0	0	0	
合計	0	0	0	0	0	0	0	0	0	0	0	0	0	0	0	0	0	0	0	0	

様式－３　被害額　　水系名：淀川　　河川名：木津川　　流量規模：1/2　　当面整備河道：資産＋10%　　（単位：百万円）

ブロック名	一般資産被害額							農作物被害額			公共土木施設等被害額	営業停止損失	家庭における応急対策費用			行政における応急対策費用	事業所における応急対策費用	その他の間接被害	小計	合計	備考
	家屋	家庭用品	事業所資産 償却	事業所資産 在庫	農漁家資産 償却	農漁家資産 在庫	小計	水稲	畑作物	小計			清掃労働対価	代替活動	小計						
有市ブロック①	0	0	0	0	0	0	0	0	0	0	0	0	0	0	0	0	0	0	0	0	
有市ブロック②	0	0	0	0	0	0	0	0	0	0	0	0	0	0	0	0	0	0	0	0	
有市ブロック③	0	0	0	0	0	0	0	0	0	0	0	0	0	0	0	0	0	0	0	0	
有市ブロック④	0	0	0	0	0	0	0	0	0	0	0	0	0	0	0	0	0	0	0	0	
有市ブロック⑤	0	0	0	0	0	0	0	0	0	0	0	0	0	0	0	0	0	0	0	0	
有市ブロック⑥	0	0	0	0	0	0	0	0	0	0	0	0	0	0	0	0	0	0	0	0	
有市ブロック⑦	0	0	0	0	0	0	0	0	0	0	0	0	0	0	0	0	0	0	0	0	
有市ブロック⑧	0	0	0	0	0	0	0	0	0	0	0	0	0	0	0	0	0	0	0	0	
合計	0	0	0	0	0	0	0	0	0	0	0	0	0	0	0	0	0	0	0	0	

様式－３　被害額　　水系名：淀川　　河川名：木津川　　流量規模：1/5　　当面整備河道：資産＋10%　　（単位：百万円）

ブロック名	一般資産被害額							農作物被害額			公共土木施設等被害額	営業停止損失	家庭における応急対策費用			行政における応急対策費用	事業所における応急対策費用	その他の間接被害	小計	合計	備考
	家屋	家庭用品	事業所資産 償却	事業所資産 在庫	農漁家資産 償却	農漁家資産 在庫	小計	水稲	畑作物	小計			清掃労働対価	代替活動	小計						
有市ブロック①	0	0	0	0	0	0	0	0	0	0	0	0	0	0	0	0	0	0	0	0	
有市ブロック②	0	0	0	0	0	0	0	0	0	0	0	0	0	0	0	0	0	0	0	0	
有市ブロック③	0	0	0	0	0	0	0	0	0	0	0	0	0	0	0	0	0	0	0	0	
有市ブロック④	0	0	0	0	0	0	0	0	0	0	0	0	0	0	0	0	0	0	0	0	
有市ブロック⑤	0	0	0	0	0	0	0	0	0	0	0	0	0	0	0	0	0	0	0	0	
有市ブロック⑥	0	0	0	0	0	0	0	0	0	0	0	0	0	0	0	0	0	0	0	0	
有市ブロック⑦	40	21	10	1	0	0	72	0	0	0	53	2	1	1	1	1	0	0	5	129	
有市ブロック⑧	0	0	0	0	0	0	0	0	0	0	0	0	0	0	0	0	0	0	0	0	
合計	40	21	10	1	0	0	72	0	0	0	53	2	1	1	1	1	0	0	5	129	

様式－３　被害額　　水系名：淀川　　河川名：木津川　　流量規模：1/10　　当面整備河道：資産＋10%　　（単位：百万円）

ブロック名	一般資産被害額							農作物被害額			公共土木施設等被害額	営業停止損失	家庭における応急対策費用			行政における応急対策費用	事業所における応急対策費用	その他の間接被害	小計	合計	備考
	家屋	家庭用品	事業所資産 償却	事業所資産 在庫	農漁家資産 償却	農漁家資産 在庫	小計	水稲	畑作物	小計			清掃労働対価	代替活動	小計						
有市ブロック①	0	0	0	0	0	0	0	0	0	0	0	0	0	0	0	0	0	0	0	0	
有市ブロック②	0	0	0	0	0	0	0	0	0	0	0	0	0	0	0	0	0	0	0	0	
有市ブロック③	0	0	0	0	0	0	0	0	0	0	0	0	0	0	0	0	0	0	0	0	
有市ブロック④	0	0	0	0	0	0	0	0	0	0	0	0	0	0	0	0	0	0	0	0	
有市ブロック⑤	0	0	0	0	0	0	0	0	0	0	0	0	0	0	0	0	0	0	0	0	
有市ブロック⑥	0	0	0	0	0	0	0	0	0	0	0	0	0	0	0	0	0	0	0	0	
有市ブロック⑦	69	35	23	3	0	0	131	0	0	0	97	3	2	1	3	2	2	0	10	237	
有市ブロック⑧	0	0	0	0	0	0	0	0	0	0	0	0	0	0	0	0	0	0	0	0	
合計	69	35	23	3	0	0	131	0	0	0	97	3	2	1	3	2	2	0	10	237	

様式－３　被害額　　水系名：淀川　　河川名：木津川　　流量規模：1/20　　当面整備河道：資産＋10%　　（単位：百万円）

ブロック名	一般資産被害額							農作物被害額			公共土木施設等被害額	営業停止損失	家庭における応急対策費用			行政における応急対策費用	事業所における応急対策費用	その他の間接被害	小計	合計	備考
	家屋	家庭用品	事業所資産 償却	事業所資産 在庫	農漁家資産 償却	農漁家資産 在庫	小計	水稲	畑作物	小計			清掃労働対価	代替活動	小計						
有市ブロック①	0	0	0	0	0	0	0	0	0	0	0	0	0	0	0	0	0	0	0	0	
有市ブロック②	0	0	0	0	0	0	0	0	0	0	0	0	0	0	0	0	0	0	0	0	
有市ブロック③	0	0	0	0	0	0	0	0	0	0	0	0	0	0	0	0	0	0	0	0	
有市ブロック④	0	0	0	0	0	0	0	0	0	0	0	0	0	0	0	0	0	0	0	0	
有市ブロック⑤	103	8	0	0	0	0	111	0	0	0	100	0	1	0	1	1	0	0	2	213	
有市ブロック⑥	0	0	0	0	0	0	0	0	0	0	0	0	0	0	0	0	0	0	0	0	
有市ブロック⑦	84	38	27	4	0	0	153	0	0	0	113	4	2	1	3	2	2	0	12	278	
有市ブロック⑧	0	0	0	0	0	0	0	0	0	0	0	0	0	0	0	0	0	0	0	0	
合計	187	46	27	4	0	0	264	0	0	0	214	4	3	1	4	3	2	0	13	491	

様式－３　被害額　　水系名：淀川　　河川名：木津川　　流量規模：1/30　　当面整備河道：資産＋10%　　（単位：百万円）

ブロック名	一般資産被害額							農作物被害額			公共土木施設等被害額	営業停止損失	家庭における応急対策費用			行政における応急対策費用	事業所における応急対策費用	その他の間接被害	小計	合計	備考
	家屋	家庭用品	事業所資産 償却	事業所資産 在庫	農漁家資産 償却	農漁家資産 在庫	小計	水稲	畑作物	小計			清掃労働対価	代替活動	小計						
有市ブロック①	0	0	0	0	0	0	0	0	0	0	0	0	0	0	0	0	0	0	0	0	
有市ブロック②	0	0	0	0	0	0	0	0	0	0	0	0	0	0	0	0	0	0	0	0	
有市ブロック③	0	0	0	0	0	0	0	0	0	0	0	0	0	0	0	0	0	0	0	0	
有市ブロック④	84	1	0	0	0	0	85	1	0	1	117	0	1	0	1	0	0	0	1	204	
有市ブロック⑤	103	8	0	0	0	0	111	0	0	0	105	0	1	0	1	1	0	0	2	218	
有市ブロック⑥	0	0	0	0	0	0	0	0	0	0	0	0	0	0	0	0	0	0	0	0	
有市ブロック⑦	84	38	27	4	0	0	153	0	0	0	113	4	2	1	3	2	2	0	12	278	
有市ブロック⑧	0	0	0	0	0	0	0	0	0	0	0	0	0	0	0	0	0	0	0	0	
合計	271	47	27	4	0	0	349	1	0	1	335	4	3	2	5	3	2	0	14	700	

様式－３　被害額　　水系名：淀川　　河川名：木津川　　流量規模：1/50　　当面整備河道：資産＋10%　　（単位：百万円）

ブロック名	一般資産被害額							農作物被害額			公共土木施設等被害額	営業停止損失	家庭における応急対策費用			行政における応急対策費用	事業所における応急対策費用	その他の間接被害	小計	合計	備考
	家屋	家庭用品	事業所資産 償却	事業所資産 在庫	農漁家資産 償却	農漁家資産 在庫	小計	水稲	畑作物	小計			清掃労働対価	代替活動	小計						
有市ブロック①	0	0	0	0	0	0	0	0	0	0	0	0	0	0	0	0	0	0	0	0	
有市ブロック②	0	0	0	0	0	0	0	0	0	0	0	0	0	0	0	0	0	0	0	0	
有市ブロック③	0	0	0	0	0	0	0	0	0	0	0	0	0	0	0	0	0	0	0	0	
有市ブロック④	237	15	2	1	0	0	255	1	0	1	270	3	4	2	7	1	1	0	11	537	
有市ブロック⑤	129	8	0	0	0	0	137	1	0	1	147	0	1	0	1	1	0	0	2	287	
有市ブロック⑥	0	0	0	0	0	0	0	0	0	0	0	0	0	0	0	0	0	0	0	0	
有市ブロック⑦	100	43	29	5	0	0	176	0	0	0	130	6	3	2	5	2	4	0	17	323	
有市ブロック⑧	0	0	0	0	0	0	0	0	0	0	0	0	0	0	0	0	0	0	0	0	
合計	466	65	31	6	0	0	568	2	0	2	547	9	9	4	13	4	5	0	30	1,146	

様式－３　被害額　　水系名：淀川　　河川名：木津川　　流量規模：1/80　　当面整備河道：資産＋10%　　（単位：百万円）

ブロック名	一般資産被害額							農作物被害額			公共土木施設等被害額	営業停止損失	家庭における応急対策費用			行政における応急対策費用	事業所における応急対策費用	その他の間接被害	小計	合計	備考
	家屋	家庭用品	事業所資産 償却	事業所資産 在庫	農漁家資産 償却	農漁家資産 在庫	小計	水稲	畑作物	小計			清掃労働対価	代替活動	小計						
有市ブロック①	367	33	197	36	0	0	633	0	0	0	470	43	3	1	4	2	14	0	63	1,166	
有市ブロック②	0	0	0	0	0	0	0	0	0	0	0	0	0	0	0	0	0	0	0	0	
有市ブロック③	0	0	0	0	0	0	0	0	0	0	0	0	0	0	0	0	0	0	0	0	
有市ブロック④	1,051	212	20	13	1	1	1,298	2	0	2	1,066	10	15	8	24	12	7	0	53	2,419	
有市ブロック⑤	129	8	0	0	0	0	137	2	0	2	165	0	1	0	1	1	0	0	2	306	
有市ブロック⑥	0	0	0	0	0	0	0	0	0	0	0	0	0	0	0	0	0	0	0	0	
有市ブロック⑦	167	50	36	6	0	0	258	0	0	0	192	12	7	3	10	3	9	0	34	484	
有市ブロック⑧	0	0	0	0	0	0	0	0	0	0	0	0	0	0	0	0	0	0	0	0	
合計	1,715	303	253	55	1	1	2,327	4	0	4	1,892	66	26	13	39	17	30	0	152	4,375	

様式－３　被害額　　水系名：淀川　　河川名：木津川　　流量規模：1/100　　当面整備河道：資産＋10%　　（単位：百万円）

ブロック名	一般資産被害額							農作物被害額			公共土木施設等被害額	営業停止損失	家庭における応急対策費用			行政における応急対策費用	事業所における応急対策費用	その他の間接被害	小計	合計	備考
	家屋	家庭用品	事業所資産 償却	事業所資産 在庫	農漁家資産 償却	農漁家資産 在庫	小計	水稲	畑作物	小計			清掃労働対価	代替活動	小計						
有市ブロック①	451	43	247	46	0	0	786	0	0	0	583	57	4	2	6	2	21	0	87	1,456	
有市ブロック②	0	0	0	0	0	0	0	0	0	0	0	0	0	0	0	0	0	0	0	0	
有市ブロック③	0	0	0	0	0	0	0	0	0	0	0	0	0	0	0	0	0	0	0	0	
有市ブロック④	1,367	259	27	18	2	1	1,672	3	0	3	1,353	13	22	11	32	15	10	0	70	3,098	
有市ブロック⑤	129	8	0	0	0	0	137	2	0	2	174	0	1	0	1	1	0	0	2	315	
有市ブロック⑥	0	0	0	0	0	0	0	0	0	0	0	0	0	0	0	0	0	0	0	0	
有市ブロック⑦	268	83	60	10	0	0	421	0	0	0	313	19	9	4	13	5	13	0	51	785	
有市ブロック⑧	0	0	0	0	0	0	0	0	0	0	0	0	0	0	0	0	0	0	0	0	
合計	2,215	393	333	73	2	1	3,017	4	0	4	2,422	90	36	17	53	22	44	0	209	5,653	

様式－３　被害額　　水系名：淀川　　河川名：木津川　　流量規模：1/150　　当面整備河道：資産＋10%　　（単位：百万円）

ブロック名	一般資産被害額							農作物被害額			公共土木施設等被害額	営業停止損失	家庭における応急対策費用			行政における応急対策費用	事業所における応急対策費用	その他の間接被害	小計	合計	備考
	家屋	家庭用品	事業所資産 償却	事業所資産 在庫	農漁家資産 償却	農漁家資産 在庫	小計	水稲	畑作物	小計			清掃労働対価	代替活動	小計						
有市ブロック①	758	109	312	60	0	0	1,239	0	0	0	919	94	8	4	12	6	39	0	151	2,309	
有市ブロック②	226	151	42	8	0	0	427	0	0	0	317	7	8	5	12	9	2	0	30	774	
有市ブロック③	0	0	0	0	0	0	0	0	0	0	0	0	0	0	0	0	0	0	0	0	
有市ブロック④	2,223	394	43	30	3	1	2,694	3	0	3	2,133	25	34	16	50	22	23	0	121	4,951	
有市ブロック⑤	129	8	0	0	0	0	137	2	0	2	182	0	1	0	1	1	0	0	2	324	
有市ブロック⑥	0	0	0	0	0	0	0	0	0	0	0	0	0	0	0	0	0	0	0	0	
有市ブロック⑦	335	124	89	17	1	0	566	0	0	0	420	26	12	5	17	7	19	0	69	1,054	
有市ブロック⑧	0	0	0	0	0	0	0	0	0	0	0	0	0	0	0	0	0	0	0	0	
合計	3,671	786	486	115	4	2	5,062	6	0	6	3,971	153	62	31	92	44	83	0	372	9,411	

様式－３　被害額　　水系名：淀川　　河川名：木津川、柘植川、服部川　　流量規模：1/1.5　　当面整備河道：資産－10%　　（単位：百万円）

ブロック名	一般資産被害額							農作物被害額			公共土木施設等被害額	営業停止損失	家庭における応急対策費用			行政における応急対策費用	事業所における応急対策費用	その他の間接被害	小計	合計	備考
	家屋	家庭用品	事業所資産 償却	事業所資産 在庫	農漁家資産 償却	農漁家資産 在庫	小計	水稲	畑作物	小計			清掃労働対価	代替活動	小計						
高砂ブロック	0	0	0	0	0	0	0	0	0	0	0	0	0	0	0	0	0	0	0	0	
朝屋ブロック	0	0	0	0	0	0	0	0	0	0	0	0	0	0	0	0	0	0	0	0	
大内ブロック	0	0	0	0	0	0	0	0	0	0	0	0	0	0	0	0	0	0	0	0	
小田町ブロック	0	0	0	0	0	0	0	0	0	0	0	0	0	0	0	0	0	0	0	0	
守田町ブロック	0	0	0	0	0	0	0	0	0	0	0	0	0	0	0	0	0	0	0	0	
服部町ブロック	0	0	0	0	0	0	0	0	0	0	0	0	0	0	0	0	0	0	0	0	
合計	0	0	0	0	0	0	0	0	0	0	0	0	0	0	0	0	0	0	0	0	

様式－３　被害額　　水系名：淀川　　河川名：木津川、柘植川、服部川　　流量規模：1/2　　当面整備河道：資産－10%　　（単位：百万円）

ブロック名	一般資産被害額							農作物被害額			公共土木施設等被害額	営業停止損失	家庭における応急対策費用			行政における応急対策費用	事業所における応急対策費用	その他の間接被害	小計	合計	備考
	家屋	家庭用品	事業所資産 償却	事業所資産 在庫	農漁家資産 償却	農漁家資産 在庫	小計	水稲	畑作物	小計			清掃労働対価	代替活動	小計						
高砂ブロック	124	0	8	5	0	0	137	3	1	4	310	8	0	0	0	0	0	0	9	459	
朝屋ブロック	0	0	0	0	0	0	0	0	0	0	0	0	0	0	0	0	0	0	0	0	
大内ブロック	0	0	0	0	0	0	0	0	0	0	0	0	0	0	0	0	0	0	0	0	
小田町ブロック	0	0	0	0	0	0	0	0	0	0	0	0	0	0	0	0	0	0	0	0	
守田町ブロック	0	0	0	0	0	0	0	0	0	0	0	0	0	0	0	0	0	0	0	0	
服部町ブロック	72	6	6	2	0	0	86	2	0	2	178	5	1	0	1	0	1	0	8	274	
合計	195	6	15	7	0	0	223	5	1	5	488	14	1	0	1	0	2	0	17	733	

様式－３　被害額　　水系名：淀川　　河川名：木津川、柘植川、服部川　　流量規模：1/5　　当面整備河道：資産－10%　　（単位：百万円）

ブロック名	一般資産被害額							農作物被害額			公共土木施設等被害額	間接被害額								合計	備考
	家屋	家庭用品	事業所資産 償却	事業所資産 在庫	農漁家資産 償却	農漁家資産 在庫	小計	水稲	畑作物	小計		営業停止損失	家庭における応急対策費用 清掃労働対価	代替活動	小計	行政応急対策費用	事業所応急対策費用	その他間接被害	小計		
高砂ブロック	491	8	36	22	0	0	557	5	1	7	761	26	5	3	7	1	1	0	36	1,360	
朝屋ブロック	0	0	0	0	0	0	0	0	0	0	0	0	0	0	0	0	0	0	0	0	
大内ブロック	0	0	0	0	0	0	0	0	0	0	0	0	0	0	0	0	0	0	0	0	
小田町ブロック	0	0	0	0	0	0	0	0	0	0	0	0	0	0	0	0	0	0	0	0	
守田町ブロック	0	0	0	0	0	0	0	0	0	0	0	0	0	0	0	0	0	0	0	0	
服部町ブロック	88	7	7	3	0	0	105	2	0	2	206	8	1	0	1	1	2	0	11	324	
合計	578	15	43	25	0	0	662	8	1	9	967	34	6	3	8	1	3	0	46	1,684	

様式－３　被害額　　水系名：淀川　　河川名：木津川、柘植川、服部川　　流量規模：1/10　　当面整備河道：資産－10%　　（単位：百万円）

ブロック名	一般資産被害額							農作物被害額			公共土木施設等被害額	間接被害額								合計	備考
	家屋	家庭用品	事業所資産 償却	事業所資産 在庫	農漁家資産 償却	農漁家資産 在庫	小計	水稲	畑作物	小計		営業停止損失	家庭における応急対策費用 清掃労働対価	代替活動	小計	行政応急対策費用	事業所応急対策費用	その他間接被害	小計		
高砂ブロック	733	48	57	33	0	0	872	6	1	8	1,013	39	8	4	12	3	2	0	56	1,949	
朝屋ブロック	0	0	0	0	0	0	0	0	0	0	0	0	0	0	0	0	0	0	0	0	
大内ブロック	0	0	0	0	0	0	0	0	0	0	0	0	0	0	0	0	0	0	0	0	
小田町ブロック	35	1	2	0	0	0	38	0	0	0	39	2	0	0	0	0	0	0	2	80	
守田町ブロック	1,204	1	28	12	0	0	1,245	9	0	9	1,321	8	1	0	1	0	3	0	12	2,587	
服部町ブロック	110	7	7	3	0	0	127	3	0	3	237	8	1	0	1	1	2	0	11	377	
合計	2,082	57	94	48	0	0	2,281	18	1	19	2,611	56	9	5	14	4	7	0	81	4,992	

様式－３　被害額　　水系名：淀川　　河川名：木津川、柘植川、服部川　　流量規模：1/20　　当面整備河道：資産－10%　　（単位：百万円）

ブロック名	一般資産被害額							農作物被害額			公共土木施設等被害額	間接被害額								合計	備考
	家屋	家庭用品	事業所資産 償却	事業所資産 在庫	農漁家資産 償却	農漁家資産 在庫	小計	水稲	畑作物	小計		営業停止損失	家庭における応急対策費用 清掃労働対価	家庭における応急対策費用 代替活動	家庭における応急対策費用 小計	行政応急対策費用	事業所応急対策費用	その他間接被害	小計		
高砂ブロック	1,618	456	186	115	0	0	2,375	8	2	10	2,209	100	34	22	56	32	9	0	197	4,790	
朝屋ブロック	0	0	0	0	0	0	0	0	0	0	0	0	0	0	0	0	0	0	0	0	
大内ブロック	0	0	0	0	0	0	0	0	0	0	0	0	0	0	0	0	0	0	0	0	
小田町ブロック	95	10	20	2	0	0	127	0	0	0	109	7	1	1	2	1	2	0	11	248	
守田町ブロック	1,661	26	46	20	0	0	1,754	10	0	10	1,729	13	2	1	3	2	6	0	24	3,517	
服部町ブロック	158	7	7	3	0	0	175	3	0	3	298	8	1	0	1	1	2	0	11	487	
合計	3,532	499	259	140	1	1	4,431	22	2	24	4,344	128	37	24	61	35	18	0	242	9,041	

様式－３　被害額　　水系名：淀川　　河川名：木津川、柘植川、服部川　　流量規模：1/30　　当面整備河道：資産－10%　　（単位：百万円）

ブロック名	一般資産被害額							農作物被害額			公共土木施設等被害額	間接被害額								合計	備考
	家屋	家庭用品	事業所資産 償却	事業所資産 在庫	農漁家資産 償却	農漁家資産 在庫	小計	水稲	畑作物	小計		営業停止損失	家庭における応急対策費用 清掃労働対価	家庭における応急対策費用 代替活動	家庭における応急対策費用 小計	行政応急対策費用	事業所応急対策費用	その他間接被害	小計		
高砂ブロック	2,255	762	324	204	0	0	3,545	9	2	11	3,121	170	63	36	100	53	21	0	343	7,020	
朝屋ブロック	1,092	5	11	8	0	0	1,115	7	0	7	1,105	5	0	0	1	0	3	0	9	2,235	
大内ブロック	0	0	0	0	0	0	0	0	0	0	0	0	0	0	0	0	0	0	0	0	
小田町ブロック	151	19	35	5	0	0	211	0	0	0	171	11	1	1	2	1	2	0	16	398	
守田町ブロック	1,970	43	59	28	1	1	2,102	11	0	11	2,005	18	3	2	5	3	9	0	35	4,152	
服部町ブロック	250	9	15	6	0	0	279	5	0	5	442	18	1	1	2	1	4	0	24	750	
合計	5,717	839	444	250	1	1	7,252	32	2	34	6,843	222	70	40	110	58	37	0	427	14,555	

様式－３　被害額　　水系名：淀川　　河川名：木津川、柘植川、服部川　　流量規模：1/50　　当面整備河道：資産－10%　　（単位：百万円）

ブロック名	一般資産被害額							農作物被害額			公共土木施設等被害額	間接被害額								合計	備考
	家屋	家庭用品	事業所資産 償却	事業所資産 在庫	農漁家資産 償却	農漁家資産 在庫	小計	水稲	畑作物	小計		営業停止損失	家庭における応急対策費用 清掃労働対価	家庭における応急対策費用 代替活動	家庭における応急対策費用 小計	行政応急対策費用	事業所応急対策費用	その他間接被害	小計		
高砂ブロック	3,162	1,022	668	416	0	0	5,268	11	2	12	4,417	360	93	50	143	71	37	0	611	10,308	
朝屋ブロック	1,649	189	24	17	2	1	1,882	10	0	10	1,784	12	11	7	18	13	5	0	48	3,724	
大内ブロック	0	0	0	0	0	0	0	0	0	0	0	0	0	0	0	0	0	0	0	0	
小田町ブロック	13,038	5,979	8,074	5,651	2	1	32,746	9	2	11	24,755	3,432	587	297	884	414	252	0	4,981	62,493	
守田町ブロック	2,621	99	82	38	2	1	2,844	12	0	12	2,592	28	7	4	11	7	12	0	58	5,505	
服部町ブロック	508	22	39	17	0	0	587	7	0	7	779	32	3	2	4	2	7	0	44	1,417	
合計	20,978	7,311	8,887	6,140	6	4	43,326	48	4	53	34,327	3,863	699	359	1,059	506	314	0	5,741	83,447	

様式－３　被害額　　水系名：淀川　　河川名：木津川、柘植川、服部川　　流量規模：1/80　　当面整備河道：資産－10%　　（単位：百万円）

ブロック名	一般資産被害額							農作物被害額			公共土木施設等被害額	間接被害額								合計	備考
	家屋	家庭用品	事業所資産 償却	事業所資産 在庫	農漁家資産 償却	農漁家資産 在庫	小計	水稲	畑作物	小計		営業停止損失	家庭における応急対策費用 清掃労働対価	家庭における応急対策費用 代替活動	家庭における応急対策費用 小計	行政応急対策費用	事業所応急対策費用	その他間接被害	小計		
高砂ブロック	6,374	1,742	1,644	1,043	2	1	10,806	13	2	14	8,589	685	179	89	268	121	95	0	1,169	20,578	
朝屋ブロック	2,206	314	56	38	5	2	2,621	16	0	16	2,610	28	31	15	46	22	16	0	112	5,358	
大内ブロック	240	1	10	4	0	0	255	10	1	10	697	4	0	0	1	0	1	0	5	967	
小田町ブロック	20,370	8,358	9,381	6,493	5	3	44,610	11	3	14	33,595	4,168	807	403	1,210	579	403	0	6,360	84,579	
守田町ブロック	3,220	147	119	51	3	2	3,541	12	0	12	3,120	46	10	6	16	10	25	0	97	6,770	
服部町ブロック	679	41	70	30	1	0	820	9	0	9	990	51	4	2	6	3	14	0	75	1,893	
合計	33,089	10,603	11,279	7,658	15	9	62,653	70	5	75	49,600	4,982	1,031	516	1,547	734	554	0	7,817	120,146	

様式－３　被害額　　水系名：淀川　　河川名：木津川、柘植川、服部川　　流量規模：1/100　　当面整備河道：資産－10%　　（単位：百万円）

ブロック名	一般資産被害額							農作物被害額			公共土木施設等被害額	間接被害額								合計	備考
	家屋	家庭用品	事業所資産 償却	事業所資産 在庫	農漁家資産 償却	農漁家資産 在庫	小計	水稲	畑作物	小計		営業停止損失	家庭における応急対策費用 清掃労働対価	家庭における応急対策費用 代替活動	家庭における応急対策費用 小計	行政応急対策費用	事業所応急対策費用	その他間接被害	小計		
高砂ブロック	6,796	1,878	1,938	1,194	3	1	11,809	13	2	15	9,340	771	192	95	287	130	113	0	1,301	22,465	
朝屋ブロック	2,461	343	66	44	5	2	2,922	17	0	17	2,884	39	39	18	57	24	24	0	144	5,967	
大内ブロック	289	4	16	7	0	0	316	11	1	12	805	5	1	0	1	0	2	0	8	1,141	
小田町ブロック	23,425	9,081	9,730	6,726	7	4	48,974	12	3	15	36,851	4,476	922	451	1,372	629	476	0	6,953	92,792	
守田町ブロック	3,707	187	145	62	4	2	4,107	13	0	13	3,544	59	15	8	23	13	32	0	127	7,791	
服部町ブロック	792	48	75	32	1	0	949	10	0	10	1,111	61	5	3	8	3	18	0	90	2,159	
合計	37,470	11,541	11,970	8,064	19	10	69,075	75	6	81	54,534	5,412	1,173	574	1,748	799	665	0	8,623	132,313	

様式－３　被害額　　水系名：淀川　　河川名：木津川　　流量規模：1/1.5　　当面整備河道：資産－10%　　（単位：百万円）

ブロック名	一般資産被害額							農作物被害額			公共土木施設等被害額	間接被害額								合計	備考
	家屋	家庭用品	事業所資産 償却	事業所資産 在庫	農漁家資産 償却	農漁家資産 在庫	小計	水稲	畑作物	小計		営業停止損失	家庭における応急対策費用 清掃労働対価	家庭における応急対策費用 代替活動	家庭における応急対策費用 小計	行政応急対策費用	事業所応急対策費用	その他間接被害	小計		
島ヶ原ブロック①	0	0	0	0	0	0	0	0	0	0	0	0	0	0	0	0	0	0	0	0	
島ヶ原ブロック②	0	0	0	0	0	0	0	0	0	0	0	0	0	0	0	0	0	0	0	0	
島ヶ原ブロック③	0	0	0	0	0	0	0	0	0	0	0	0	0	0	0	0	0	0	0	0	
島ヶ原ブロック④	0	0	0	0	0	0	0	0	0	0	0	0	0	0	0	0	0	0	0	0	
島ヶ原ブロック⑤	0	0	0	0	0	0	0	0	0	0	0	0	0	0	0	0	0	0	0	0	
合計	0	0	0	0	0	0	0	0	0	0	0	0	0	0	0	0	0	0	0	0	

様式－３　被害額　　水系名：淀川　　河川名：木津川　　流量規模：1/2　　当面整備河道：資産－10%　　（単位：百万円）

ブロック名	一般資産被害額							農作物被害額			公共土木施設等被害額	間接被害額								合計	備考
	家屋	家庭用品	事業所資産 償却	事業所資産 在庫	農漁家資産 償却	農漁家資産 在庫	小計	水稲	畑作物	小計		営業停止損失	家庭における応急対策費用 清掃労働対価	家庭における応急対策費用 代替活動	家庭における応急対策費用 小計	行政応急対策費用	事業所応急対策費用	その他間接被害	小計		
島ヶ原ブロック①	0	0	0	0	0	0	0	0	0	0	0	0	0	0	0	0	0	0	0	0	
島ヶ原ブロック②	0	0	0	0	0	0	0	0	0	0	0	0	0	0	0	0	0	0	0	0	
島ヶ原ブロック③	0	0	0	0	0	0	0	0	0	0	0	0	0	0	0	0	0	0	0	0	
島ヶ原ブロック④	0	0	0	0	0	0	0	0	0	0	0	0	0	0	0	0	0	0	0	0	
島ヶ原ブロック⑤	0	0	0	0	0	0	0	0	0	0	0	0	0	0	0	0	0	0	0	0	
合計	0	0	0	0	0	0	0	0	0	0	0	0	0	0	0	0	0	0	0	0	

様式－３　被害額　　水系名：淀川　　河川名：木津川　　流量規模：1/5　　当面整備河道：資産－10%　　（単位：百万円）

ブロック名	一般資産被害額							農作物被害額			公共土木施設等被害額	間接被害額								合計	備考
	家屋	家庭用品	事業所資産 償却	事業所資産 在庫	農漁家資産 償却	農漁家資産 在庫	小計	水稲	畑作物	小計		営業停止損失	家庭における応急対策費用 清掃労働対価	家庭における応急対策費用 代替活動	家庭における応急対策費用 小計	行政応急対策費用	事業所応急対策費用	その他間接被害	小計		
島ヶ原ブロック①	0	0	0	0	0	0	0	0	0	0	0	0	0	0	0	0	0	0	0	0	
島ヶ原ブロック②	0	0	0	0	0	0	0	0	0	0	0	0	0	0	0	0	0	0	0	0	
島ヶ原ブロック③	0	0	0	0	0	0	0	0	0	0	0	0	0	0	0	0	0	0	0	0	
島ヶ原ブロック④	0	0	0	0	0	0	0	0	0	0	0	0	0	0	0	0	0	0	0	0	
島ヶ原ブロック⑤	0	0	0	0	0	0	0	0	0	0	0	0	0	0	0	0	0	0	0	0	
合計	0	0	0	0	0	0	0	0	0	0	0	0	0	0	0	0	0	0	0	0	

様式－３　被害額　　水系名：淀川　　河川名：木津川　　流量規模：1/10　　当面整備河道：資産－10%　　（単位：百万円）

ブロック名	一般資産被害額							農作物被害額			公共土木施設等被害額	間接被害額								合計	備考
	家屋	家庭用品	事業所資産 償却	事業所資産 在庫	農漁家資産 償却	農漁家資産 在庫	小計	水稲	畑作物	小計		営業停止損失	家庭における応急対策費用 清掃労働対価	家庭における応急対策費用 代替活動	家庭における応急対策費用 小計	行政応急対策費用	事業所応急対策費用	その他間接被害	小計		
島ヶ原ブロック①	0	0	0	0	0	0	0	1	0	1	55	0	0	0	0	0	0	0	0	56	
島ヶ原ブロック②	0	0	0	0	0	0	0	0	0	0	0	0	0	0	0	0	0	0	0	0	
島ヶ原ブロック③	0	0	0	0	0	0	0	0	0	0	0	0	0	0	0	0	0	0	0	0	
島ヶ原ブロック④	0	0	0	0	0	0	0	0	0	0	0	0	0	0	0	0	0	0	0	0	
島ヶ原ブロック⑤	0	0	0	0	0	0	0	0	0	0	0	0	0	0	0	0	0	0	0	0	
合計	0	0	0	0	0	0	0	1	0	1	55	0	0	0	0	0	0	0	0	56	

様式－３　被害額　　水系名：淀川　　河川名：木津川　　流量規模：1/20　　当面整備河道：資産－10%　　（単位：百万円）

ブロック名	一般資産被害額							農作物被害額			公共土木施設等被害額	間接被害額								合計	備考
			事業所資産		農漁家資産							営業停止損失	家庭における応急対策費用			行政応急対策費用	事業所応急対策費用	その他間接被害	小計		
	家屋	家庭用品	償却	在庫	償却	在庫	小計	水稲	畑作物	小計			清掃労働対価	代替活動	小計						
島ヶ原ブロック①	0	0	0	0	0	0	0	2	0	2	70	0	0	0	0	0	0	0	0	71	
島ヶ原ブロック②	0	0	0	0	0	0	0	0	0	0	0	0	0	0	0	0	0	0	0	0	
島ヶ原ブロック③	0	0	0	0	0	0	0	0	0	0	0	0	0	0	0	0	0	0	0	0	
島ヶ原ブロック④	0	0	0	0	0	0	0	0	0	0	0	0	0	0	0	0	0	0	0	0	
島ヶ原ブロック⑤	1	0	0	0	0	0	1	0	0	0	1	0	0	0	0	0	0	0	0	2	
合計	1	0	0	0	0	0	1	2	0	2	70	0	0	0	0	0	0	0	0	73	

様式－３　被害額　　水系名：淀川　　河川名：木津川　　流量規模：1/30　　当面整備河道：資産－10%　　（単位：百万円）

ブロック名	一般資産被害額							農作物被害額			公共土木施設等被害額	間接被害額								合計	備考
			事業所資産		農漁家資産							営業停止損失	家庭における応急対策費用			行政応急対策費用	事業所応急対策費用	その他間接被害	小計		
	家屋	家庭用品	償却	在庫	償却	在庫	小計	水稲	畑作物	小計			清掃労働対価	代替活動	小計						
島ヶ原ブロック①	0	0	0	0	0	0	0	2	0	2	81	0	0	0	0	0	0	0	0	83	
島ヶ原ブロック②	0	0	0	0	0	0	0	0	0	0	0	0	0	0	0	0	0	0	0	0	
島ヶ原ブロック③	0	0	0	0	0	0	0	0	0	0	0	0	0	0	0	0	0	0	0	0	
島ヶ原ブロック④	0	0	0	0	0	0	0	0	0	0	0	0	0	0	0	0	0	0	0	0	
島ヶ原ブロック⑤	6	0	0	0	0	0	6	0	0	0	5	0	0	0	0	0	0	0	0	11	
合計	6	0	0	0	0	0	6	2	0	2	85	0	0	0	0	0	0	0	0	93	

様式－３　被害額　　水系名：淀川　　河川名：木津川　　流量規模：1/50　　当面整備河道：資産－10%　　（単位：百万円）

ブロック名	一般資産被害額							農作物被害額			公共土木施設等被害額	間接被害額								合計	備考
			事業所資産		農漁家資産							営業停止損失	家庭における応急対策費用			行政応急対策費用	事業所応急対策費用	その他間接被害	小計		
	家屋	家庭用品	償却	在庫	償却	在庫	小計	水稲	畑作物	小計			清掃労働対価	代替活動	小計						
島ヶ原ブロック①	0	0	0	0	0	0	0	2	0	2	88	0	0	0	0	0	0	0	0	90	
島ヶ原ブロック②	0	0	0	0	0	0	0	0	0	0	0	0	0	0	0	0	0	0	0	0	
島ヶ原ブロック③	0	0	0	0	0	0	0	0	0	0	0	0	0	0	0	0	0	0	0	0	
島ヶ原ブロック④	0	0	0	0	0	0	0	0	0	0	0	0	0	0	0	0	0	0	0	0	
島ヶ原ブロック⑤	14	0	0	0	0	0	14	0	0	0	18	0	0	0	0	0	0	0	0	33	
合計	14	0	0	0	0	0	14	2	0	2	106	0	0	0	0	0	0	0	0	123	

様式－３　被害額　　水系名：淀川　　河川名：木津川　　流量規模：1/80　　当面整備河道：資産－10%　　（単位：百万円）

ブロック名	一般資産被害額							農作物被害額			公共土木施設等被害額	間接被害額								合計	備考
			事業所資産		農漁家資産							営業停止損失	家庭における応急対策費用			行政応急対策費用	事業所応急対策費用	その他間接被害	小計		
	家屋	家庭用品	償却	在庫	償却	在庫	小計	水稲	畑作物	小計			清掃労働対価	代替活動	小計						
島ヶ原ブロック①	0	0	0	0	0	0	0	2	0	2	103	0	0	0	0	0	0	0	0	105	
島ヶ原ブロック②	0	0	0	0	0	0	0	0	0	0	0	0	0	0	0	0	0	0	0	0	
島ヶ原ブロック③	0	0	0	0	0	0	0	0	0	0	0	0	0	0	0	0	0	0	0	0	
島ヶ原ブロック④	0	0	0	0	0	0	0	0	0	0	0	0	0	0	0	0	0	0	0	0	
島ヶ原ブロック⑤	36	0	0	0	0	0	36	0	0	0	34	0	0	0	0	0	0	0	0	70	
合計	36	0	0	0	0	0	36	2	0	2	137	0	0	0	0	0	0	0	0	175	

様式－３　被害額　　水系名：淀川　　河川名：木津川　　流量規模：1/100　　当面整備河道：資産－10%　　（単位：百万円）

ブロック名	一般資産被害額							農作物被害額			公共土木施設等被害額	間接被害額								合計	備考
	家屋	家庭用品	事業所資産 償却	事業所資産 在庫	農漁家資産 償却	農漁家資産 在庫	小計	水稲	畑作物	小計		営業停止損失	家庭における応急対策費用 清掃労働対価	家庭における応急対策費用 代替活動	家庭における応急対策費用 小計	行政応急対策費用	事業所応急対策費用	その他間接被害	小計		
島ヶ原ブロック①	0	0	0	0	0	0	0	2	0	2	103	0	0	0	0	0	0	0	0	105	
島ヶ原ブロック②	0	0	0	0	0	0	0	0	0	0	0	0	0	0	0	0	0	0	0	0	
島ヶ原ブロック③	0	0	0	0	0	0	0	0	0	0	0	0	0	0	0	0	0	0	0	0	
島ヶ原ブロック④	0	0	0	0	0	0	0	0	0	0	0	0	0	0	0	0	0	0	0	0	
島ヶ原ブロック⑤	37	0	0	0	0	0	37	0	0	0	35	0	0	0	0	0	0	0	0	72	
合計	37	0	0	0	0	0	37	3	0	3	137	0	0	0	0	0	0	0	0	177	

様式－３　被害額　　水系名：淀川　　河川名：木津川　　流量規模：1/1.5　　当面整備河道：資産－10%　　（単位：百万円）

ブロック名	一般資産被害額							農作物被害額			公共土木施設等被害額	間接被害額								合計	備考
	家屋	家庭用品	事業所資産 償却	事業所資産 在庫	農漁家資産 償却	農漁家資産 在庫	小計	水稲	畑作物	小計		営業停止損失	家庭における応急対策費用 清掃労働対価	家庭における応急対策費用 代替活動	家庭における応急対策費用 小計	行政応急対策費用	事業所応急対策費用	その他間接被害	小計		
有市ブロック①	0	0	0	0	0	0	0	0	0	0	0	0	0	0	0	0	0	0	0	0	
有市ブロック②	0	0	0	0	0	0	0	0	0	0	0	0	0	0	0	0	0	0	0	0	
有市ブロック③	0	0	0	0	0	0	0	0	0	0	0	0	0	0	0	0	0	0	0	0	
有市ブロック④	0	0	0	0	0	0	0	0	0	0	0	0	0	0	0	0	0	0	0	0	
有市ブロック⑤	0	0	0	0	0	0	0	0	0	0	0	0	0	0	0	0	0	0	0	0	
有市ブロック⑥	0	0	0	0	0	0	0	0	0	0	0	0	0	0	0	0	0	0	0	0	
有市ブロック⑦	0	0	0	0	0	0	0	0	0	0	0	0	0	0	0	0	0	0	0	0	
有市ブロック⑧	0	0	0	0	0	0	0	0	0	0	0	0	0	0	0	0	0	0	0	0	
合計	0	0	0	0	0	0	0	0	0	0	0	0	0	0	0	0	0	0	0	0	

様式－３　被害額　　水系名：淀川　　河川名：木津川　　流量規模：1/2　　当面整備河道：資産－10%　　（単位：百万円）

ブロック名	一般資産被害額							農作物被害額			公共土木施設等被害額	間接被害額								合計	備考
	家屋	家庭用品	事業所資産 償却	事業所資産 在庫	農漁家資産 償却	農漁家資産 在庫	小計	水稲	畑作物	小計		営業停止損失	家庭における応急対策費用 清掃労働対価	家庭における応急対策費用 代替活動	家庭における応急対策費用 小計	行政応急対策費用	事業所応急対策費用	その他間接被害	小計		
有市ブロック①	0	0	0	0	0	0	0	0	0	0	0	0	0	0	0	0	0	0	0	0	
有市ブロック②	0	0	0	0	0	0	0	0	0	0	0	0	0	0	0	0	0	0	0	0	
有市ブロック③	0	0	0	0	0	0	0	0	0	0	0	0	0	0	0	0	0	0	0	0	
有市ブロック④	0	0	0	0	0	0	0	0	0	0	0	0	0	0	0	0	0	0	0	0	
有市ブロック⑤	0	0	0	0	0	0	0	0	0	0	0	0	0	0	0	0	0	0	0	0	
有市ブロック⑥	0	0	0	0	0	0	0	0	0	0	0	0	0	0	0	0	0	0	0	0	
有市ブロック⑦	0	0	0	0	0	0	0	0	0	0	0	0	0	0	0	0	0	0	0	0	
有市ブロック⑧	0	0	0	0	0	0	0	0	0	0	0	0	0	0	0	0	0	0	0	0	
合計	0	0	0	0	0	0	0	0	0	0	0	0	0	0	0	0	0	0	0	0	

様式－３　被害額　　水系名：淀川　　河川名：木津川　　流量規模：1/5　　当面整備河道：資産－10%　　（単位：百万円）

ブロック名	一般資産被害額							農作物被害額			公共土木施設等被害額	間接被害額								合計	備考
	家屋	家庭用品	事業所資産 償却	事業所資産 在庫	農漁家資産 償却	農漁家資産 在庫	小計	水稲	畑作物	小計		営業停止損失	家庭における応急対策費用 清掃労働対価	家庭における応急対策費用 代替活動	家庭における応急対策費用 小計	行政応急対策費用	事業所応急対策費用	その他間接被害	小計		
有市ブロック①	0	0	0	0	0	0	0	0	0	0	0	0	0	0	0	0	0	0	0	0	
有市ブロック②	0	0	0	0	0	0	0	0	0	0	0	0	0	0	0	0	0	0	0	0	
有市ブロック③	0	0	0	0	0	0	0	0	0	0	0	0	0	0	0	0	0	0	0	0	
有市ブロック④	0	0	0	0	0	0	0	0	0	0	0	0	0	0	0	0	0	0	0	0	
有市ブロック⑤	0	0	0	0	0	0	0	0	0	0	0	0	0	0	0	0	0	0	0	0	
有市ブロック⑥	0	0	0	0	0	0	0	0	0	0	0	0	0	0	0	0	0	0	0	0	
有市ブロック⑦	32	17	8	1	0	0	59	0	0	0	44	2	1	1	1	1	0	0	5	107	
有市ブロック⑧	0	0	0	0	0	0	0	0	0	0	0	0	0	0	0	0	0	0	0	0	
合計	32	17	8	1	0	0	59	0	0	0	44	2	1	1	1	1	0	0	5	107	

様式－３　被害額　　水系名：淀川　　河川名：木津川　　流量規模：1/10　　当面整備河道：資産－10%　　（単位：百万円）

ブロック名	一般資産被害額							農作物被害額			公共土木施設等被害額	間接被害額								合計	備考
	家屋	家庭用品	事業所資産 償却	事業所資産 在庫	農漁家資産 償却	農漁家資産 在庫	小計	水稲	畑作物	小計		営業停止損失	家庭における応急対策費用 清掃労働対価	家庭における応急対策費用 代替活動	家庭における応急対策費用 小計	行政応急対策費用	事業所応急対策費用	その他間接被害	小計		
有市ブロック①	0	0	0	0	0	0	0	0	0	0	0	0	0	0	0	0	0	0	0	0	
有市ブロック②	0	0	0	0	0	0	0	0	0	0	0	0	0	0	0	0	0	0	0	0	
有市ブロック③	0	0	0	0	0	0	0	0	0	0	0	0	0	0	0	0	0	0	0	0	
有市ブロック④	0	0	0	0	0	0	0	0	0	0	0	0	0	0	0	0	0	0	0	0	
有市ブロック⑤	0	0	0	0	0	0	0	0	0	0	0	0	0	0	0	0	0	0	0	0	
有市ブロック⑥	0	0	0	0	0	0	0	0	0	0	0	0	0	0	0	0	0	0	0	0	
有市ブロック⑦	57	29	19	3	0	0	107	0	0	0	79	3	2	1	3	2	2	0	10	196	
有市ブロック⑧	0	0	0	0	0	0	0	0	0	0	0	0	0	0	0	0	0	0	0	0	
合計	57	29	19	3	0	0	107	0	0	0	79	3	2	1	3	2	2	0	10	196	

様式－３　被害額　　水系名：淀川　　河川名：木津川　　流量規模：1/20　　当面整備河道：資産－10%　　（単位：百万円）

ブロック名	一般資産被害額							農作物被害額			公共土木施設等被害額	間接被害額								合計	備考
	家屋	家庭用品	事業所資産 償却	事業所資産 在庫	農漁家資産 償却	農漁家資産 在庫	小計	水稲	畑作物	小計		営業停止損失	家庭における応急対策費用 清掃労働対価	家庭における応急対策費用 代替活動	家庭における応急対策費用 小計	行政応急対策費用	事業所応急対策費用	その他間接被害	小計		
有市ブロック①	0	0	0	0	0	0	0	0	0	0	0	0	0	0	0	0	0	0	0	0	
有市ブロック②	0	0	0	0	0	0	0	0	0	0	0	0	0	0	0	0	0	0	0	0	
有市ブロック③	0	0	0	0	0	0	0	0	0	0	0	0	0	0	0	0	0	0	0	0	
有市ブロック④	0	0	0	0	0	0	0	0	0	0	0	0	0	0	0	0	0	0	0	0	
有市ブロック⑤	84	7	0	0	0	0	91	0	0	0	82	0	1	0	1	1	0	0	2	175	
有市ブロック⑥	0	0	0	0	0	0	0	0	0	0	0	0	0	0	0	0	0	0	0	0	
有市ブロック⑦	69	31	22	3	0	0	125	0	0	0	93	4	2	1	3	2	2	0	12	230	
有市ブロック⑧	0	0	0	0	0	0	0	0	0	0	0	0	0	0	0	0	0	0	0	0	
合計	153	38	22	3	0	0	216	0	0	0	175	4	3	1	4	3	2	0	13	404	

様式－３　被害額　　水系名：淀川　　河川名：木津川　　流量規模：1/30　　当面整備河道：資産－10%　　（単位：百万円）

ブロック名	一般資産被害額							農作物被害額			公共土木施設等被害額	間接被害額								合計	備考
	家屋	家庭用品	事業所資産 償却	事業所資産 在庫	農漁家資産 償却	農漁家資産 在庫	小計	水稲	畑作物	小計		営業停止損失	家庭における応急対策費用 清掃労働対価	家庭における応急対策費用 代替活動	家庭における応急対策費用 小計	行政応急対策費用	事業所応急対策費用	その他間接被害	小計		
有市ブロック①	0	0	0	0	0	0	0	0	0	0	0	0	0	0	0	0	0	0	0	0	
有市ブロック②	0	0	0	0	0	0	0	0	0	0	0	0	0	0	0	0	0	0	0	0	
有市ブロック③	0	0	0	0	0	0	0	0	0	0	0	0	0	0	0	0	0	0	0	0	
有市ブロック④	69	1	0	0	0	0	70	1	0	1	96	0	1	0	1	0	0	0	1	168	
有市ブロック⑤	84	7	0	0	0	0	91	0	0	0	86	0	1	0	1	1	0	0	2	179	
有市ブロック⑥	0	0	0	0	0	0	0	0	0	0	0	0	0	0	0	0	0	0	0	0	
有市ブロック⑦	69	31	22	3	0	0	125	0	0	0	93	4	2	1	3	2	2	0	12	230	
有市ブロック⑧	0	0	0	0	0	0	0	0	0	0	0	0	0	0	0	0	0	0	0	0	
合計	222	39	22	4	0	0	286	1	0	1	274	4	3	2	5	3	2	0	14	576	

様式－３　被害額　　水系名：淀川　　河川名：木津川　　流量規模：1/50　　当面整備河道：資産－10%　　（単位：百万円）

ブロック名	一般資産被害額							農作物被害額			公共土木施設等被害額	間接被害額								合計	備考
	家屋	家庭用品	事業所資産 償却	事業所資産 在庫	農漁家資産 償却	農漁家資産 在庫	小計	水稲	畑作物	小計		営業停止損失	家庭における応急対策費用 清掃労働対価	家庭における応急対策費用 代替活動	家庭における応急対策費用 小計	行政応急対策費用	事業所応急対策費用	その他間接被害	小計		
有市ブロック①	0	0	0	0	0	0	0	0	0	0	0	0	0	0	0	0	0	0	0	0	
有市ブロック②	0	0	0	0	0	0	0	0	0	0	0	0	0	0	0	0	0	0	0	0	
有市ブロック③	0	0	0	0	0	0	0	0	0	0	0	0	0	0	0	0	0	0	0	0	
有市ブロック④	194	12	2	1	0	0	208	1	0	1	221	3	4	2	7	1	1	0	11	441	
有市ブロック⑤	106	7	0	0	0	0	113	1	0	1	120	0	1	0	1	1	0	0	2	235	
有市ブロック⑥	0	0	0	0	0	0	0	0	0	0	0	0	0	0	0	0	0	0	0	0	
有市ブロック⑦	82	35	24	4	0	0	144	0	0	0	107	6	3	2	5	2	4	0	17	267	
有市ブロック⑧	0	0	0	0	0	0	0	0	0	0	0	0	0	0	0	0	0	0	0	0	
合計	381	54	25	5	0	0	465	2	0	2	447	9	9	4	13	4	5	0	30	944	

様式－３　被害額　　水系名：淀川　　河川名：木津川　　流量規模：1/80　　当面整備河道：資産－10%　　（単位：百万円）

ブロック名	一般資産被害額							農作物被害額			公共土木施設等被害額	間接被害額								合計	備考
	家屋	家庭用品	事業所資産 償却	事業所資産 在庫	農漁家資産 償却	農漁家資産 在庫	小計	水稲	畑作物	小計		営業停止損失	家庭における応急対策費用 清掃労働対価	家庭における応急対策費用 代替活動	家庭における応急対策費用 小計	行政応急対策費用	事業所応急対策費用	その他間接被害	小計		
有市ブロック①	300	27	162	30	0	0	518	0	0	0	385	43	3	1	4	2	14	0	63	966	
有市ブロック②	0	0	0	0	0	0	0	0	0	0	0	0	0	0	0	0	0	0	0	0	
有市ブロック③	0	0	0	0	0	0	0	0	0	0	0	0	0	0	0	0	0	0	0	0	
有市ブロック④	860	173	16	11	1	1	1,062	2	0	2	872	10	15	8	24	12	7	0	53	1,988	
有市ブロック⑤	106	7	0	0	0	0	113	1	0	1	135	0	1	0	1	1	0	0	2	250	
有市ブロック⑥	0	0	0	0	0	0	0	0	0	0	0	0	0	0	0	0	0	0	0	0	
有市ブロック⑦	137	41	29	5	0	0	211	0	0	0	157	12	7	3	10	3	9	0	34	402	
有市ブロック⑧	0	0	0	0	0	0	0	0	0	0	0	0	0	0	0	0	0	0	0	0	
合計	1,403	248	207	45	1	1	1,904	3	0	3	1,548	66	26	13	39	17	30	0	152	3,607	

様式－３　被害額　　水系名：淀川　　河川名：木津川　　流量規模：1/100　　当面整備河道：資産－10%　　（単位：百万円）

ブロック名	一般資産被害額							農作物被害額			公共土木施設等被害額	間接被害額								合計	備考
	家屋	家庭用品	事業所資産 償却	事業所資産 在庫	農漁家資産 償却	農漁家資産 在庫	小計	水稲	畑作物	小計		営業停止損失	家庭における応急対策費用 清掃労働対価	家庭における応急対策費用 代替活動	家庭における応急対策費用 小計	行政応急対策費用	事業所応急対策費用	その他間接被害	小計		
有市ブロック①	369	35	202	38	0	0	643	0	0	0	477	57	4	2	6	2	21	0	87	1,207	
有市ブロック②	0	0	0	0	0	0	0	0	0	0	0	0	0	0	0	0	0	0	0	0	
有市ブロック③	0	0	0	0	0	0	0	0	0	0	0	0	0	0	0	0	0	0	0	0	
有市ブロック④	1,118	212	22	15	1	1	1,368	2	0	2	1,107	13	22	11	32	15	10	0	70	2,547	
有市ブロック⑤	106	7	0	0	0	0	113	2	0	2	142	0	1	0	1	1	0	0	2	258	
有市ブロック⑥	0	0	0	0	0	0	0	0	0	0	0	0	0	0	0	0	0	0	0	0	
有市ブロック⑦	220	68	49	8	0	0	345	0	0	0	256	19	9	4	13	5	13	0	51	651	
有市ブロック⑧	0	0	0	0	0	0	0	0	0	0	0	0	0	0	0	0	0	0	0	0	
合計	1,812	321	272	60	2	1	2,468	4	0	4	1,981	90	36	17	53	22	44	0	209	4,663	

様式－３　被害額　　水系名：淀川　　河川名：木津川　　流量規模：1/150　　当面整備河道：資産－10%　　（単位：百万円）

ブロック名	一般資産被害額							農作物被害額			公共土木施設等被害額	間接被害額								合計	備考
	家屋	家庭用品	事業所資産 償却	事業所資産 在庫	農漁家資産 償却	農漁家資産 在庫	小計	水稲	畑作物	小計		営業停止損失	家庭における応急対策費用 清掃労働対価	家庭における応急対策費用 代替活動	家庭における応急対策費用 小計	行政応急対策費用	事業所応急対策費用	その他間接被害	小計		
有市ブロック①	621	89	256	49	0	0	1,014	0	0	0	752	94	8	4	12	6	39	0	151	1,917	
有市ブロック②	185	124	34	7	0	0	349	0	0	0	259	7	8	5	12	9	2	0	30	639	
有市ブロック③	0	0	0	0	0	0	0	0	0	0	0	0	0	0	0	0	0	0	0	0	
有市ブロック④	1,819	323	35	25	2	1	2,204	3	0	3	1,745	25	34	16	50	22	23	0	121	4,073	
有市ブロック⑤	106	7	0	0	0	0	113	2	0	2	149	0	1	0	1	1	0	0	2	265	
有市ブロック⑥	0	0	0	0	0	0	0	0	0	0	0	0	0	0	0	0	0	0	0	0	
有市ブロック⑦	274	102	73	14	1	0	463	0	0	0	343	26	12	5	17	7	19	0	69	875	
有市ブロック⑧	0	0	0	0	0	0	0	0	0	0	0	0	0	0	0	0	0	0	0	0	
合計	3,003	643	397	94	3	2	4,142	5	0	5	3,249	153	62	31	92	44	83	0	372	7,768	

様式－３　被害額　　水系名：淀川　　河川名：木津川、柘植川、服部川　　流量規模：1/1.5　変更整備計画河道　　（単位：百万円）

ブロック名	一般資産被害額							農作物被害額			公共土木施設等被害	営業停止損失	家庭における応急対策費用			行政における応急対策費用	事業所における応急対策費用	その他の間接被害	小計	合計	備考
	家屋	家庭用品	事業所資産 償却	事業所資産 在庫	農漁家資産 償却	農漁家資産 在庫	小計	水稲	畑作物	小計			清掃労働対価	代替活動	小計						
高砂ブロック	0	0	0	0	0	0	0	0	0	0	0	0	0	0	0	0	0	0	0	0	
朝屋ブロック	0	0	0	0	0	0	0	0	0	0	0	0	0	0	0	0	0	0	0	0	
大内ブロック	0	0	0	0	0	0	0	0	0	0	0	0	0	0	0	0	0	0	0	0	
小田町ブロック	0	0	0	0	0	0	0	0	0	0	0	0	0	0	0	0	0	0	0	0	
守田町ブロック	0	0	0	0	0	0	0	0	0	0	0	0	0	0	0	0	0	0	0	0	
服部町ブロック	0	0	0	0	0	0	0	0	0	0	0	0	0	0	0	0	0	0	0	0	
合計	0	0	0	0	0	0	0	0	0	0	0	0	0	0	0	0	0	0	0	0	

様式－３　被害額　　水系名：淀川　　河川名：木津川、柘植川、服部川　　流量規模：1/2　変更整備計画河道　　（単位：百万円）

ブロック名	一般資産被害額							農作物被害額			公共土木施設等被害	営業停止損失	家庭における応急対策費用			行政における応急対策費用	事業所における応急対策費用	その他の間接被害	小計	合計	備考
	家屋	家庭用品	事業所資産 償却	事業所資産 在庫	農漁家資産 償却	農漁家資産 在庫	小計	水稲	畑作物	小計			清掃労働対価	代替活動	小計						
高砂ブロック	112	0	9	5	0	0	127	4	1	5	371	8	0	0	0	0	0	0	9	511	
朝屋ブロック	0	0	0	0	0	0	0	0	0	0	0	0	0	0	0	0	0	0	0	0	
大内ブロック	0	0	0	0	0	0	0	0	0	0	0	0	0	0	0	0	0	0	0	0	
小田町ブロック	0	0	0	0	0	0	0	0	0	0	0	0	0	0	0	0	0	0	0	0	
守田町ブロック	0	0	0	0	0	0	0	0	0	0	0	0	0	0	0	0	0	0	0	0	
服部町ブロック	86	8	8	3	0	0	105	2	0	2	216	8	1	0	1	1	2	0	11	334	
合計	198	8	17	8	0	0	231	6	1	7	586	16	1	0	1	1	2	0	20	844	

様式－３　被害額　　水系名：淀川　　河川名：木津川、柘植川、服部川　　流量規模：1/5　変更整備計画河道　　（単位：百万円）

ブロック名	一般資産被害額							農作物被害額			公共土木施設等被害	営業停止損失	家庭における応急対策費用			行政における応急対策費用	事業所における応急対策費用	その他の間接被害	小計	合計	備考
	家屋	家庭用品	事業所資産 償却	事業所資産 在庫	農漁家資産 償却	農漁家資産 在庫	小計	水稲	畑作物	小計			清掃労働対価	代替活動	小計						
高砂ブロック	407	5	47	27	0	0	486	6	1	7	743	24	3	2	5	0	2	0	31	1,267	
朝屋ブロック	0	0	0	0	0	0	0	0	0	0	0	0	0	0	0	0	0	0	0	0	
大内ブロック	0	0	0	0	0	0	0	0	0	0	0	0	0	0	0	0	0	0	0	0	
小田町ブロック	0	0	0	0	0	0	0	0	0	0	0	0	0	0	0	0	0	0	0	0	
守田町ブロック	0	0	0	0	0	0	0	0	0	0	0	0	0	0	0	0	0	0	0	0	
服部町ブロック	97	8	8	3	0	0	116	2	0	2	224	8	1	0	1	1	2	0	11	353	
合計	504	13	55	30	0	0	602	8	1	9	967	32	4	2	6	1	3	0	42	1,620	

様式－３　被害額　　水系名：淀川　　河川名：木津川、柘植川、服部川　　流量規模：1/10　変更整備計画河道　　（単位：百万円）

ブロック名	一般資産被害額							農作物被害額			公共土木施設等被害	営業停止損失	家庭における応急対策費用			行政における応急対策費用	事業所における応急対策費用	その他の間接被害	小計	合計	備考
	家屋	家庭用品	事業所資産 償却	事業所資産 在庫	農漁家資産 償却	農漁家資産 在庫	小計	水稲	畑作物	小計			清掃労働対価	代替活動	小計						
高砂ブロック	651	9	52	30	0	0	742	7	2	8	961	31	5	3	7	1	2	0	40	1,752	
朝屋ブロック	0	0	0	0	0	0	0	0	0	0	0	0	0	0	0	0	0	0	0	0	
大内ブロック	0	0	0	0	0	0	0	0	0	0	0	0	0	0	0	0	0	0	0	0	
小田町ブロック	0	0	0	0	0	0	0	0	0	0	0	0	0	0	0	0	0	0	0	0	
守田町ブロック	0	0	0	0	0	0	0	0	0	0	0	0	0	0	0	0	0	0	0	0	
服部町ブロック	104	8	8	3	0	0	122	3	0	3	241	8	1	0	1	1	2	0	11	377	
合計	755	17	60	33	0	0	865	9	2	11	1,203	38	6	3	8	1	3	0	51	2,129	

様式－３　被害額　　水系名：淀川　　河川名：木津川、柘植川、服部川　　流量規模：1/20　　変更整備計画河道　　（単位：百万円）

ブロック名	一般資産被害額							農作物被害額			公共土木施設等被害	営業停止損失	家庭における応急対策費用			行政における応急対策費用	事業所における応急対策費用	その他の間接被害	小計	合計	備考
	家屋	家庭用品	事業所資産 償却	事業所資産 在庫	農漁家資産 償却	農漁家資産 在庫	小計	水稲	畑作物	小計			清掃労働対価	代替活動	小計						
高砂ブロック	839	54	64	37	0	0	993	7	2	9	1,168	39	8	4	12	3	2	0	56	2,226	
朝屋ブロック	0	0	0	0	0	0	0	0	0	0	0	0	0	0	0	0	0	0	0	0	
大内ブロック	0	0	0	0	0	0	0	0	0	0	0	0	0	0	0	0	0	0	0	0	
小田町ブロック	0	0	0	0	0	0	0	0	0	0	0	0	0	0	0	0	0	0	0	0	
守田町ブロック	0	0	0	0	0	0	0	0	0	0	0	0	0	0	0	0	0	0	0	0	
服部町ブロック	119	8	8	3	0	0	138	3	0	3	257	8	1	0	1	1	2	0	11	409	
合計	958	61	72	40	0	0	1,131	10	2	12	1,425	47	8	5	13	4	4	0	67	2,634	

様式－３　被害額　　水系名：淀川　　河川名：木津川、柘植川、服部川　　流量規模：1/30　　変更整備計画河道　　（単位：百万円）

ブロック名	一般資産被害額							農作物被害額			公共土木施設等被害	営業停止損失	家庭における応急対策費用			行政における応急対策費用	事業所における応急対策費用	その他の間接被害	小計	合計	備考
	家屋	家庭用品	事業所資産 償却	事業所資産 在庫	農漁家資産 償却	農漁家資産 在庫	小計	水稲	畑作物	小計			清掃労働対価	代替活動	小計						
高砂ブロック	983	81	88	50	0	0	1,202	8	2	9	1,327	47	10	6	16	5	3	0	71	2,609	
朝屋ブロック	0	0	0	0	0	0	0	0	0	0	0	0	0	0	0	0	0	0	0	0	
大内ブロック	0	0	0	0	0	0	0	0	0	0	0	0	0	0	0	0	0	0	0	0	
小田町ブロック	0	0	0	0	0	0	0	0	0	0	0	0	0	0	0	0	0	0	0	0	
守田町ブロック	0	0	0	0	0	0	0	0	0	0	0	0	0	0	0	0	0	0	0	0	
服部町ブロック	134	8	8	3	0	0	153	3	0	3	276	8	1	0	1	1	2	0	11	444	
合計	1,117	89	96	53	0	0	1,355	11	2	12	1,603	54	11	7	18	6	5	0	82	3,053	

様式－３　被害額　　水系名：淀川　　河川名：木津川、柘植川、服部川　　流量規模：1/50　　変更整備計画河道　　（単位：百万円）

ブロック名	一般資産被害額							農作物被害額			公共土木施設等被害	営業停止損失	家庭における応急対策費用			行政における応急対策費用	事業所における応急対策費用	その他の間接被害	小計	合計	備考
	家屋	家庭用品	事業所資産 償却	事業所資産 在庫	農漁家資産 償却	農漁家資産 在庫	小計	水稲	畑作物	小計			清掃労働対価	代替活動	小計						
高砂ブロック	1,182	135	102	57	0	0	1,475	8	2	10	1,537	57	19	11	30	8	5	0	99	3,121	
朝屋ブロック	0	0	0	0	0	0	0	0	0	0	0	0	0	0	0	0	0	0	0	0	
大内ブロック	0	0	0	0	0	0	0	0	0	0	0	0	0	0	0	0	0	0	0	0	
小田町ブロック	0	0	0	0	0	0	0	0	0	0	0	0	0	0	0	0	0	0	0	0	
守田町ブロック	0	0	0	0	0	0	0	0	0	0	0	0	0	0	0	0	0	0	0	0	
服部町ブロック	163	8	8	3	0	0	182	4	0	4	310	8	1	0	1	1	2	0	11	506	
合計	1,345	142	110	60	0	0	1,657	11	2	13	1,847	64	20	11	31	9	6	0	110	3,627	

様式－３　被害額　　水系名：淀川　　河川名：木津川、柘植川、服部川　　流量規模：1/80　　変更整備計画河道　　（単位：百万円）

ブロック名	一般資産被害額							農作物被害額			公共土木施設等被害	営業停止損失	家庭における応急対策費用			行政における応急対策費用	事業所における応急対策費用	その他の間接被害	小計	合計	備考
	家屋	家庭用品	事業所資産 償却	事業所資産 在庫	農漁家資産 償却	農漁家資産 在庫	小計	水稲	畑作物	小計			清掃労働対価	代替活動	小計						
高砂ブロック	1,353	195	135	83	0	0	1,766	8	2	10	1,778	67	22	13	35	12	6	0	119	3,672	
朝屋ブロック	0	0	0	0	0	0	0	0	0	0	0	0	0	0	0	0	0	0	0	0	
大内ブロック	0	0	0	0	0	0	0	0	0	0	0	0	0	0	0	0	0	0	0	0	
小田町ブロック	0	0	0	0	0	0	0	0	0	0	0	0	0	0	0	0	0	0	0	0	
守田町ブロック	0	0	0	0	0	0	0	0	0	0	0	0	0	0	0	0	0	0	0	0	
服部町ブロック	201	9	10	4	0	0	224	4	0	4	373	9	1	1	1	1	3	0	13	614	
合計	1,554	203	146	87	0	0	1,989	12	2	14	2,151	76	23	13	36	13	8	0	132	4,287	

様式－３　被害額　　水系名：淀川　　河川名：木津川、柘植川、服部川　　流量規模：1/100　変更整備計画河道　　（単位：百万円）

ブロック名	一般資産被害額							農作物被害額			公共土木施設等被害	営業停止損失	家庭における応急対策費用			行政における応急対策費用	事業所における応急対策費用	その他の間接被害	小計	合計	備考
	家屋	家庭用品	事業所資産 償却	事業所資産 在庫	農漁家資産 償却	農漁家資産 在庫	小計	水稲	畑作物	小計			清掃労働対価	代替活動	小計						
高砂ブロック	1,430	234	148	91	0	0	1,902	8	2	10	1,879	73	24	15	39	15	6	0	133	3,924	
朝屋ブロック	0	0	0	0	0	0	0	0	0	0	0	0	0	0	0	0	0	0	0	0	
大内ブロック	0	0	0	0	0	0	0	0	0	0	0	0	0	0	0	0	0	0	0	0	
小田町ブロック	0	0	0	0	0	0	0	0	0	0	0	0	0	0	0	0	0	0	0	0	
守田町ブロック	0	0	0	0	0	0	0	0	0	0	0	0	0	0	0	0	0	0	0	0	
服部町ブロック	234	9	11	4	0	0	257	5	0	5	427	10	1	1	2	1	3	0	15	704	
合計	1,663	243	159	94	0	0	2,160	13	2	15	2,306	84	25	15	40	15	9	0	148	4,628	

様式－３　被害額　　水系名：淀川　　河川名：木津川　　流量規模：1/1.5　変更整備計画河道　　（単位：百万円）

ブロック名	一般資産被害額							農作物被害額			公共土木施設等被害	営業停止損失	家庭における応急対策費用			行政における応急対策費用	事業所における応急対策費用	その他の間接被害	小計	合計	備考
	家屋	家庭用品	事業所資産 償却	事業所資産 在庫	農漁家資産 償却	農漁家資産 在庫	小計	水稲	畑作物	小計			清掃労働対価	代替活動	小計						
島ヶ原ブロック①	0	0	0	0	0	0	0	0	0	0	0	0	0	0	0	0	0	0	0	0	
島ヶ原ブロック②	0	0	0	0	0	0	0	0	0	0	0	0	0	0	0	0	0	0	0	0	
島ヶ原ブロック③	0	0	0	0	0	0	0	0	0	0	0	0	0	0	0	0	0	0	0	0	
島ヶ原ブロック④	0	0	0	0	0	0	0	0	0	0	0	0	0	0	0	0	0	0	0	0	
島ヶ原ブロック⑤	0	0	0	0	0	0	0	0	0	0	0	0	0	0	0	0	0	0	0	0	
合計	0	0	0	0	0	0	0	0	0	0	0	0	0	0	0	0	0	0	0	0	

様式－３　被害額　　水系名：淀川　　河川名：木津川　　流量規模：1/2　変更整備計画河道　　（単位：百万円）

ブロック名	一般資産被害額							農作物被害額			公共土木施設等被害	営業停止損失	家庭における応急対策費用			行政における応急対策費用	事業所における応急対策費用	その他の間接被害	小計	合計	備考
	家屋	家庭用品	事業所資産 償却	事業所資産 在庫	農漁家資産 償却	農漁家資産 在庫	小計	水稲	畑作物	小計			清掃労働対価	代替活動	小計						
島ヶ原ブロック①	0	0	0	0	0	0	0	0	0	0	0	0	0	0	0	0	0	0	0	0	
島ヶ原ブロック②	0	0	0	0	0	0	0	0	0	0	0	0	0	0	0	0	0	0	0	0	
島ヶ原ブロック③	0	0	0	0	0	0	0	0	0	0	0	0	0	0	0	0	0	0	0	0	
島ヶ原ブロック④	0	0	0	0	0	0	0	0	0	0	0	0	0	0	0	0	0	0	0	0	
島ヶ原ブロック⑤	0	0	0	0	0	0	0	0	0	0	0	0	0	0	0	0	0	0	0	0	
合計	0	0	0	0	0	0	0	0	0	0	0	0	0	0	0	0	0	0	0	0	

様式－３　被害額　　水系名：淀川　　河川名：木津川　　流量規模：1/5　変更整備計画河道　　（単位：百万円）

ブロック名	一般資産被害額							農作物被害額			公共土木施設等被害	営業停止損失	家庭における応急対策費用			行政における応急対策費用	事業所における応急対策費用	その他の間接被害	小計	合計	備考
	家屋	家庭用品	事業所資産 償却	事業所資産 在庫	農漁家資産 償却	農漁家資産 在庫	小計	水稲	畑作物	小計			清掃労働対価	代替活動	小計						
島ヶ原ブロック①	0	0	0	0	0	0	0	0	0	0	0	0	0	0	0	0	0	0	0	0	
島ヶ原ブロック②	0	0	0	0	0	0	0	0	0	0	0	0	0	0	0	0	0	0	0	0	
島ヶ原ブロック③	0	0	0	0	0	0	0	0	0	0	0	0	0	0	0	0	0	0	0	0	
島ヶ原ブロック④	0	0	0	0	0	0	0	0	0	0	0	0	0	0	0	0	0	0	0	0	
島ヶ原ブロック⑤	0	0	0	0	0	0	0	0	0	0	0	0	0	0	0	0	0	0	0	0	
合計	0	0	0	0	0	0	0	0	0	0	0	0	0	0	0	0	0	0	0	0	

様式－３　被害額　　水系名：淀川　　河川名：木津川　　流量規模：1/10　変更整備計画河道　　（単位：百万円）

ブロック名	一般資産被害額							農作物被害額			公共土木施設等被害	営業停止損失	家庭における応急対策費用			行政における応急対策費用	事業所における応急対策費用	その他の間接被害	小計	合計	備考
	家屋	家庭用品	事業所資産 償却	事業所資産 在庫	農漁家資産 償却	農漁家資産 在庫	小計	水稲	畑作物	小計			清掃労働対価	代替活動	小計						
島ヶ原ブロック①	0	0	0	0	0	0	0	1	0	1	61	0	0	0	0	0	0	0	0	62	
島ヶ原ブロック②	0	0	0	0	0	0	0	0	0	0	0	0	0	0	0	0	0	0	0	0	
島ヶ原ブロック③	0	0	0	0	0	0	0	0	0	0	0	0	0	0	0	0	0	0	0	0	
島ヶ原ブロック④	0	0	0	0	0	0	0	0	0	0	0	0	0	0	0	0	0	0	0	0	
島ヶ原ブロック⑤	0	0	0	0	0	0	0	0	0	0	0	0	0	0	0	0	0	0	0	0	
合計	0	0	0	0	0	0	0	1	0	1	61	0	0	0	0	0	0	0	0	62	

様式－３　被害額　　水系名：淀川　　河川名：木津川　　流量規模：1/20　変更整備計画河道　　（単位：百万円）

ブロック名	一般資産被害額							農作物被害額			公共土木施設等被害	営業停止損失	家庭における応急対策費用			行政における応急対策費用	事業所における応急対策費用	その他の間接被害	小計	合計	備考
	家屋	家庭用品	事業所資産 償却	事業所資産 在庫	農漁家資産 償却	農漁家資産 在庫	小計	水稲	畑作物	小計			清掃労働対価	代替活動	小計						
島ヶ原ブロック①	0	0	0	0	0	0	0	2	0	2	77	0	0	0	0	0	0	0	0	79	
島ヶ原ブロック②	0	0	0	0	0	0	0	0	0	0	0	0	0	0	0	0	0	0	0	0	
島ヶ原ブロック③	0	0	0	0	0	0	0	0	0	0	0	0	0	0	0	0	0	0	0	0	
島ヶ原ブロック④	0	0	0	0	0	0	0	0	0	0	0	0	0	0	0	0	0	0	0	0	
島ヶ原ブロック⑤	1	0	0	0	0	0	1	0	0	0	1	0	0	0	0	0	0	0	0	2	
合計	1	0	0	0	0	0	1	2	0	2	78	0	0	0	0	0	0	0	0	81	

様式－３　被害額　　水系名：淀川　　河川名：木津川　　流量規模：1/30　変更整備計画河道　　（単位：百万円）

ブロック名	一般資産被害額							農作物被害額			公共土木施設等被害	営業停止損失	家庭における応急対策費用			行政における応急対策費用	事業所における応急対策費用	その他の間接被害	小計	合計	備考
	家屋	家庭用品	事業所資産 償却	事業所資産 在庫	農漁家資産 償却	農漁家資産 在庫	小計	水稲	畑作物	小計			清掃労働対価	代替活動	小計						
島ヶ原ブロック①	0	0	0	0	0	0	0	2	0	2	90	0	0	0	0	0	0	0	0	92	
島ヶ原ブロック②	0	0	0	0	0	0	0	0	0	0	0	0	0	0	0	0	0	0	0	0	
島ヶ原ブロック③	0	0	0	0	0	0	0	0	0	0	0	0	0	0	0	0	0	0	0	0	
島ヶ原ブロック④	0	0	0	0	0	0	0	0	0	0	0	0	0	0	0	0	0	0	0	0	
島ヶ原ブロック⑤	4	0	0	0	0	0	4	0	0	0	3	0	0	0	0	0	0	0	0	7	
合計	4	0	0	0	0	0	4	2	0	2	92	0	0	0	0	0	0	0	0	98	

様式－３　被害額　　水系名：淀川　　河川名：木津川　　流量規模：1/50　変更整備計画河道　　（単位：百万円）

ブロック名	一般資産被害額							農作物被害額			公共土木施設等被害	営業停止損失	家庭における応急対策費用			行政における応急対策費用	事業所における応急対策費用	その他の間接被害	小計	合計	備考
	家屋	家庭用品	事業所資産 償却	事業所資産 在庫	農漁家資産 償却	農漁家資産 在庫	小計	水稲	畑作物	小計			清掃労働対価	代替活動	小計						
島ヶ原ブロック①	0	0	0	0	0	0	0	2	0	2	98	0	0	0	0	0	0	0	0	100	
島ヶ原ブロック②	0	0	0	0	0	0	0	0	0	0	0	0	0	0	0	0	0	0	0	0	
島ヶ原ブロック③	0	0	0	0	0	0	0	0	0	0	0	0	0	0	0	0	0	0	0	0	
島ヶ原ブロック④	0	0	0	0	0	0	0	0	0	0	0	0	0	0	0	0	0	0	0	0	
島ヶ原ブロック⑤	16	0	0	0	0	0	16	0	0	0	20	0	0	0	0	0	0	0	0	36	
合計	16	0	0	0	0	0	16	2	0	2	118	0	0	0	0	0	0	0	0	136	

様式－３　被害額　　水系名：淀川　　河川名：木津川　　流量規模：1/80　変更整備計画河道　　（単位：百万円）

ブロック名	一般資産被害額							農作物被害額			公共土木施設等被害	営業停止損失	家庭における応急対策費用			行政における応急対策費用	事業所における応急対策費用	その他の間接被害	小計	合計	備考
	家屋	家庭用品	事業所資産 償却	事業所資産 在庫	農漁家資産 償却	農漁家資産 在庫	小計	水稲	畑作物	小計			清掃労働対価	代替活動	小計						
島ヶ原ブロック①	0	0	0	0	0	0	0	3	0	3	114	0	0	0	0	0	0	0	0	117	
島ヶ原ブロック②	0	0	0	0	0	0	0	0	0	0	0	0	0	0	0	0	0	0	0	0	
島ヶ原ブロック③	0	0	0	0	0	0	0	0	0	0	0	0	0	0	0	0	0	0	0	0	
島ヶ原ブロック④	0	0	0	0	0	0	0	0	0	0	0	0	0	0	0	0	0	0	0	0	
島ヶ原ブロック⑤	37	0	0	0	0	0	37	0	0	0	36	0	0	0	0	0	0	0	0	73	
合計	37	0	0	0	0	0	37	3	0	3	150	0	0	0	0	0	0	0	0	189	

様式－３　被害額　　水系名：淀川　　河川名：木津川　　流量規模：1/100　変更整備計画河道　　（単位：百万円）

ブロック名	一般資産被害額							農作物被害額			公共土木施設等被害	営業停止損失	家庭における応急対策費用			行政における応急対策費用	事業所における応急対策費用	その他の間接被害	小計	合計	備考
	家屋	家庭用品	事業所資産		農漁家資産		小計	水稲	畑作物	小計			清掃労働対価	代替活動	小計						
			償却	在庫	償却	在庫															
島ヶ原ブロック①	0	0	0	0	0	0	0	3	0	3	114	0	0	0	0	0	0	0	0	117	
島ヶ原ブロック②	0	0	0	0	0	0	0	0	0	0	0	0	0	0	0	0	0	0	0	0	
島ヶ原ブロック③	0	0	0	0	0	0	0	0	0	0	0	0	0	0	0	0	0	0	0	0	
島ヶ原ブロック④	0	0	0	0	0	0	0	0	0	0	0	0	0	0	0	0	0	0	0	0	
島ヶ原ブロック⑤	41	0	0	0	0	0	41	0	0	0	39	0	0	0	0	0	0	0	0	80	
合計	41	0	0	0	0	0	41	3	0	3	153	0	0	0	0	0	0	0	0	197	

様式－３　被害額　　水系名：淀川　　河川名：木津川　　流量規模：1/1.5　変更整備計画河道　　（単位：百万円）

ブロック名	一般資産被害額							農作物被害額			公共土木施設等被害	営業停止損失	家庭における応急対策費用			行政における応急対策費用	事業所における応急対策費用	その他の間接被害	小計	合計	備考
	家屋	家庭用品	事業所資産 償却	事業所資産 在庫	農漁家資産 償却	農漁家資産 在庫	小計	水稲	畑作物	小計			清掃労働対価	代替活動	小計						
有市ブロック①	0	0	0	0	0	0	0	0	0	0	0	0	0	0	0	0	0	0	0	0	
有市ブロック②	0	0	0	0	0	0	0	0	0	0	0	0	0	0	0	0	0	0	0	0	
有市ブロック③	0	0	0	0	0	0	0	0	0	0	0	0	0	0	0	0	0	0	0	0	
有市ブロック④	0	0	0	0	0	0	0	0	0	0	0	0	0	0	0	0	0	0	0	0	
有市ブロック⑤	0	0	0	0	0	0	0	0	0	0	0	0	0	0	0	0	0	0	0	0	
有市ブロック⑥	0	0	0	0	0	0	0	0	0	0	0	0	0	0	0	0	0	0	0	0	
有市ブロック⑦	0	0	0	0	0	0	0	0	0	0	0	0	0	0	0	0	0	0	0	0	
有市ブロック⑧	0	0	0	0	0	0	0	0	0	0	0	0	0	0	0	0	0	0	0	0	
合計	0	0	0	0	0	0	0	0	0	0	0	0	0	0	0	0	0	0	0	0	

様式－３　被害額　　水系名：淀川　　河川名：木津川　　流量規模：1/2　変更整備計画河道　　（単位：百万円）

ブロック名	一般資産被害額							農作物被害額			公共土木施設等被害	営業停止損失	家庭における応急対策費用			行政における応急対策費用	事業所における応急対策費用	その他の間接被害	小計	合計	備考
	家屋	家庭用品	事業所資産 償却	事業所資産 在庫	農漁家資産 償却	農漁家資産 在庫	小計	水稲	畑作物	小計			清掃労働対価	代替活動	小計						
有市ブロック①	0	0	0	0	0	0	0	0	0	0	0	0	0	0	0	0	0	0	0	0	
有市ブロック②	0	0	0	0	0	0	0	0	0	0	0	0	0	0	0	0	0	0	0	0	
有市ブロック③	0	0	0	0	0	0	0	0	0	0	0	0	0	0	0	0	0	0	0	0	
有市ブロック④	0	0	0	0	0	0	0	0	0	0	0	0	0	0	0	0	0	0	0	0	
有市ブロック⑤	0	0	0	0	0	0	0	0	0	0	0	0	0	0	0	0	0	0	0	0	
有市ブロック⑥	0	0	0	0	0	0	0	0	0	0	0	0	0	0	0	0	0	0	0	0	
有市ブロック⑦	0	0	0	0	0	0	0	0	0	0	0	0	0	0	0	0	0	0	0	0	
有市ブロック⑧	0	0	0	0	0	0	0	0	0	0	0	0	0	0	0	0	0	0	0	0	
合計	0	0	0	0	0	0	0	0	0	0	0	0	0	0	0	0	0	0	0	0	

様式－３　被害額　　水系名：淀川　　河川名：木津川　　流量規模：1/5　変更整備計画河道　　（単位：百万円）

ブロック名	一般資産被害額							農作物被害額			公共土木施設等被害	営業停止損失	家庭における応急対策費用			行政における応急対策費用	事業所における応急対策費用	その他の間接被害	小計	合計	備考
	家屋	家庭用品	事業所資産 償却	事業所資産 在庫	農漁家資産 償却	農漁家資産 在庫	小計	水稲	畑作物	小計			清掃労働対価	代替活動	小計						
有市ブロック①	0	0	0	0	0	0	0	0	0	0	0	0	0	0	0	0	0	0	0	0	
有市ブロック②	0	0	0	0	0	0	0	0	0	0	0	0	0	0	0	0	0	0	0	0	
有市ブロック③	0	0	0	0	0	0	0	0	0	0	0	0	0	0	0	0	0	0	0	0	
有市ブロック④	0	0	0	0	0	0	0	0	0	0	0	0	0	0	0	0	0	0	0	0	
有市ブロック⑤	0	0	0	0	0	0	0	0	0	0	0	0	0	0	0	0	0	0	0	0	
有市ブロック⑥	0	0	0	0	0	0	0	0	0	0	0	0	0	0	0	0	0	0	0	0	
有市ブロック⑦	36	19	9	1	0	0	65	0	0	0	48	2	1	1	1	1	0	0	5	118	
有市ブロック⑧	0	0	0	0	0	0	0	0	0	0	0	0	0	0	0	0	0	0	0	0	
合計	36	19	9	1	0	0	65	0	0	0	48	2	1	1	1	1	0	0	5	118	

様式－３　被害額　　水系名：淀川　　河川名：木津川　　流量規模：1/10　変更整備計画河道　　（単位：百万円）

ブロック名	一般資産被害額							農作物被害額			公共土木施設等被害	営業停止損失	家庭における応急対策費用			行政における応急対策費用	事業所における応急対策費用	その他の間接被害	小計	合計	備考
	家屋	家庭用品	事業所資産 償却	事業所資産 在庫	農漁家資産 償却	農漁家資産 在庫	小計	水稲	畑作物	小計			清掃労働対価	代替活動	小計						
有市ブロック①	0	0	0	0	0	0	0	0	0	0	0	0	0	0	0	0	0	0	0	0	
有市ブロック②	0	0	0	0	0	0	0	0	0	0	0	0	0	0	0	0	0	0	0	0	
有市ブロック③	0	0	0	0	0	0	0	0	0	0	0	0	0	0	0	0	0	0	0	0	
有市ブロック④	0	0	0	0	0	0	0	0	0	0	0	0	0	0	0	0	0	0	0	0	
有市ブロック⑤	0	0	0	0	0	0	0	0	0	0	0	0	0	0	0	0	0	0	0	0	
有市ブロック⑥	0	0	0	0	0	0	0	0	0	0	0	0	0	0	0	0	0	0	0	0	
有市ブロック⑦	63	32	21	3	0	0	119	0	0	0	88	3	2	1	3	2	2	0	10	217	
有市ブロック⑧	0	0	0	0	0	0	0	0	0	0	0	0	0	0	0	0	0	0	0	0	
合計	63	32	21	3	0	0	119	0	0	0	88	3	2	1	3	2	2	0	10	217	

様式－３　被害額　　水系名：淀川　　河川名：木津川　　流量規模：1/20　変更整備計画河道　　（単位：百万円）

ブロック名	一般資産被害額							農作物被害額			公共土木施設等被害	営業停止損失	家庭における応急対策費用			行政における応急対策費用	事業所における応急対策費用	その他の間接被害	小計	合計	備考
	家屋	家庭用品	事業所資産 償却	事業所資産 在庫	農漁家資産 償却	農漁家資産 在庫	小計	水稲	畑作物	小計			清掃労働対価	代替活動	小計						
有市ブロック①	0	0	0	0	0	0	0	0	0	0	0	0	0	0	0	0	0	0	0	0	
有市ブロック②	0	0	0	0	0	0	0	0	0	0	0	0	0	0	0	0	0	0	0	0	
有市ブロック③	0	0	0	0	0	0	0	0	0	0	0	0	0	0	0	0	0	0	0	0	
有市ブロック④	0	0	0	0	0	0	0	0	0	0	0	0	0	0	0	0	0	0	0	0	
有市ブロック⑤	0	0	0	0	0	0	0	0	0	0	0	0	0	0	0	0	0	0	0	0	
有市ブロック⑥	0	0	0	0	0	0	0	0	0	0	0	0	0	0	0	0	0	0	0	0	
有市ブロック⑦	76	35	24	4	0	0	139	0	0	0	103	4	2	1	3	2	2	0	12	254	
有市ブロック⑧	0	0	0	0	0	0	0	0	0	0	0	0	0	0	0	0	0	0	0	0	
合計	76	35	24	4	0	0	139	0	0	0	103	4	2	1	3	2	2	0	12	254	

様式－３　被害額　　水系名：淀川　　河川名：木津川　　流量規模：1/30　変更整備計画河道　　（単位：百万円）

ブロック名	一般資産被害額							農作物被害額			公共土木施設等被害	営業停止損失	家庭における応急対策費用			行政における応急対策費用	事業所における応急対策費用	その他の間接被害	小計	合計	備考
	家屋	家庭用品	事業所資産 償却	事業所資産 在庫	農漁家資産 償却	農漁家資産 在庫	小計	水稲	畑作物	小計			清掃労働対価	代替活動	小計						
有市ブロック①	0	0	0	0	0	0	0	0	0	0	0	0	0	0	0	0	0	0	0	0	
有市ブロック②	0	0	0	0	0	0	0	0	0	0	0	0	0	0	0	0	0	0	0	0	
有市ブロック③	0	0	0	0	0	0	0	0	0	0	0	0	0	0	0	0	0	0	0	0	
有市ブロック④	0	0	0	0	0	0	0	0	0	0	0	0	0	0	0	0	0	0	0	0	
有市ブロック⑤	0	0	0	0	0	0	0	0	0	0	0	0	0	0	0	0	0	0	0	0	
有市ブロック⑥	0	0	0	0	0	0	0	0	0	0	0	0	0	0	0	0	0	0	0	0	
有市ブロック⑦	76	35	24	4	0	0	139	0	0	0	103	4	2	1	3	2	2	0	12	254	
有市ブロック⑧	0	0	0	0	0	0	0	0	0	0	0	0	0	0	0	0	0	0	0	0	
合計	76	35	24	4	0	0	139	0	0	0	103	4	2	1	3	2	2	0	12	254	

様式－３　被害額　　水系名：淀川　　河川名：木津川　　流量規模：1/50　変更整備計画河道　　（単位：百万円）

ブロック名	一般資産被害額							農作物被害額			公共土木施設等被害	営業停止損失	家庭における応急対策費用			行政における応急対策費用	事業所における応急対策費用	その他の間接被害	小計	合計	備考
	家屋	家庭用品	事業所資産 償却	事業所資産 在庫	農漁家資産 償却	農漁家資産 在庫	小計	水稲	畑作物	小計			清掃労働対価	代替活動	小計						
有市ブロック①	0	0	0	0	0	0	0	0	0	0	0	0	0	0	0	0	0	0	0	0	
有市ブロック②	0	0	0	0	0	0	0	0	0	0	0	0	0	0	0	0	0	0	0	0	
有市ブロック③	0	0	0	0	0	0	0	0	0	0	0	0	0	0	0	0	0	0	0	0	
有市ブロック④	0	0	0	0	0	0	0	0	0	0	0	0	0	0	0	0	0	0	0	0	
有市ブロック⑤	0	0	0	0	0	0	0	0	0	0	0	0	0	0	0	0	0	0	0	0	
有市ブロック⑥	0	0	0	0	0	0	0	0	0	0	0	0	0	0	0	0	0	0	0	0	
有市ブロック⑦	91	39	26	4	0	0	160	0	0	0	119	6	3	2	5	2	4	0	17	295	
有市ブロック⑧	0	0	0	0	0	0	0	0	0	0	0	0	0	0	0	0	0	0	0	0	
合計	91	39	26	4	0	0	160	0	0	0	119	6	3	2	5	2	4	0	17	295	

様式－３　被害額　　水系名：淀川　　河川名：木津川　　流量規模：1/80　変更整備計画河道　　（単位：百万円）

ブロック名	一般資産被害額							農作物被害額			公共土木施設等被害	営業停止損失	家庭における応急対策費用			行政における応急対策費用	事業所における応急対策費用	その他の間接被害	小計	合計	備考
	家屋	家庭用品	事業所資産 償却	事業所資産 在庫	農漁家資産 償却	農漁家資産 在庫	小計	水稲	畑作物	小計			清掃労働対価	代替活動	小計						
有市ブロック①	0	0	0	0	0	0	0	0	0	0	0	0	0	0	0	0	0	0	0	0	
有市ブロック②	0	0	0	0	0	0	0	0	0	0	0	0	0	0	0	0	0	0	0	0	
有市ブロック③	0	0	0	0	0	0	0	0	0	0	0	0	0	0	0	0	0	0	0	0	
有市ブロック④	158	9	1	1	0	0	169	1	0	1	187	2	2	1	3	1	1	0	6	363	
有市ブロック⑤	118	7	0	0	0	0	125	1	0	1	117	0	1	0	1	1	0	0	2	244	
有市ブロック⑥	0	0	0	0	0	0	0	0	0	0	0	0	0	0	0	0	0	0	0	0	
有市ブロック⑦	157	46	33	5	0	0	241	0	0	0	179	13	7	3	10	3	9	0	35	455	
有市ブロック⑧	0	0	0	0	0	0	0	0	0	0	0	0	0	0	0	0	0	0	0	0	
合計	432	63	35	6	0	0	536	2	0	2	483	15	10	5	15	4	10	0	43	1,063	

様式－３　被害額　　水系名：淀川　　河川名：木津川　　流量規模：1/100　変更整備計画河道　　（単位：百万円）

ブロック名	一般資産被害額							農作物被害額			公共土木施設等被害	営業停止損失	家庭における応急対策費用			行政における応急対策費用	事業所における応急対策費用	その他の間接被害	小計	合計	備考
	家屋	家庭用品	事業所資産 償却	事業所資産 在庫	農漁家資産 償却	農漁家資産 在庫	小計	水稲	畑作物	小計			清掃労働対価	代替活動	小計						
有市ブロック①	0	0	0	0	0	0	0	0	0	0	0	0	0	0	0	0	0	0	0	0	
有市ブロック②	0	0	0	0	0	0	0	0	0	0	0	0	0	0	0	0	0	0	0	0	
有市ブロック③	0	0	0	0	0	0	0	0	0	0	0	0	0	0	0	0	0	0	0	0	
有市ブロック④	242	15	1	1	0	0	259	1	0	1	258	2	2	1	3	1	1	0	7	525	
有市ブロック⑤	118	7	0	0	0	0	125	1	0	1	146	0	1	0	1	1	0	0	2	273	
有市ブロック⑥	0	0	0	0	0	0	0	0	0	0	0	0	0	0	0	0	0	0	0	0	
有市ブロック⑦	244	73	54	9	0	0	381	0	0	0	282	19	9	4	13	5	13	0	51	714	
有市ブロック⑧	0	0	0	0	0	0	0	0	0	0	0	0	0	0	0	0	0	0	0	0	
合計	604	96	55	9	0	0	765	2	0	2	685	21	12	6	18	6	14	0	59	1,511	

様式－３　被害額　　水系名：淀川　　河川名：木津川　　流量規模：1/150　変更整備計画河道　　（単位：百万円）

ブロック名	一般資産被害額							農作物被害額			公共土木施設等被害	営業停止損失	家庭における応急対策費用			行政における応急対策費用	事業所における応急対策費用	その他の間接被害	小計	合計	備考
	家屋	家庭用品	事業所資産		農漁家資産		小計	水稲	畑作物	小計			清掃労働対価	代替活動	小計						
			償却	在庫	償却	在庫															
有市ブロック①	200	24	130	23	0	0	377	0	0	0	280	34	3	1	4	2	10	0	49	706	
有市ブロック②	0	0	0	0	0	0	0	0	0	0	0	0	0	0	0	0	0	0	0	0	
有市ブロック③	0	0	0	0	0	0	0	0	0	0	0	0	0	0	0	0	0	0	0	0	
有市ブロック④	778	199	19	11	1	1	1,008	2	0	2	833	10	15	9	24	12	8	0	55	1,897	
有市ブロック⑤	118	7	0	0	0	0	125	2	0	2	150	0	1	0	1	1	0	0	2	278	
有市ブロック⑥	0	0	0	0	0	0	0	0	0	0	0	0	0	0	0	0	0	0	0	0	
有市ブロック⑦	304	113	81	15	1	0	514	0	0	0	382	26	12	5	17	7	19	0	69	964	
有市ブロック⑧	0	0	0	0	0	0	0	0	0	0	0	0	0	0	0	0	0	0	0	0	
合計	1,400	342	230	49	2	1	2,024	3	0	3	1,644	70	31	16	46	21	37	0	174	3,845	

様式－３　被害額　　水系名：淀川　　河川名：木津川、柘植川、服部川　　流量規模：1/1.5　変更整備計画河道：資産＋10%　　（単位：百万円）

ブロック名	一般資産被害額							農作物被害額			公共土木施設等被害	営業停止損失	家庭における応急対策費用			行政における応急対策費用	事業所における応急対策費用	その他の間接被害	小計	合計	備考
	家屋	家庭用品	事業所資産 償却	事業所資産 在庫	農漁家資産 償却	農漁家資産 在庫	小計	水稲	畑作物	小計			清掃労働対価	代替活動	小計						
高砂ブロック	0	0	0	0	0	0	0	0	0	0	0	0	0	0	0	0	0	0	0	0	
朝屋ブロック	0	0	0	0	0	0	0	0	0	0	0	0	0	0	0	0	0	0	0	0	
大内ブロック	0	0	0	0	0	0	0	0	0	0	0	0	0	0	0	0	0	0	0	0	
小田町ブロック	0	0	0	0	0	0	0	0	0	0	0	0	0	0	0	0	0	0	0	0	
守田町ブロック	0	0	0	0	0	0	0	0	0	0	0	0	0	0	0	0	0	0	0	0	
服部町ブロック	0	0	0	0	0	0	0	0	0	0	0	0	0	0	0	0	0	0	0	0	
合計	0	0	0	0	0	0	0	0	0	0	0	0	0	0	0	0	0	0	0	0	

様式－３　被害額　　水系名：淀川　　河川名：木津川、柘植川、服部川　　流量規模：1/2　変更整備計画河道：資産＋10%　　（単位：百万円）

ブロック名	一般資産被害額							農作物被害額			公共土木施設等被害	営業停止損失	家庭における応急対策費用			行政における応急対策費用	事業所における応急対策費用	その他の間接被害	小計	合計	備考
	家屋	家庭用品	事業所資産 償却	事業所資産 在庫	農漁家資産 償却	農漁家資産 在庫	小計	水稲	畑作物	小計			清掃労働対価	代替活動	小計						
高砂ブロック	123	0	10	6	0	0	139	4	1	5	408	8	0	0	0	0	0	0	9	561	
朝屋ブロック	0	0	0	0	0	0	0	0	0	0	0	0	0	0	0	0	0	0	0	0	
大内ブロック	0	0	0	0	0	0	0	0	0	0	0	0	0	0	0	0	0	0	0	0	
小田町ブロック	0	0	0	0	0	0	0	0	0	0	0	0	0	0	0	0	0	0	0	0	
守田町ブロック	0	0	0	0	0	0	0	0	0	0	0	0	0	0	0	0	0	0	0	0	
服部町ブロック	94	9	9	3	0	0	115	2	0	2	237	8	1	0	1	1	2	0	11	366	
合計	218	9	19	9	0	0	254	7	1	8	645	16	1	0	1	1	2	0	20	927	

様式－３　被害額　　水系名：淀川　　河川名：木津川、柘植川、服部川　　流量規模：1/5　変更整備計画河道：資産＋10%　　（単位：百万円）

ブロック名	一般資産被害額							農作物被害額			公共土木施設等被害	営業停止損失	家庭における応急対策費用			行政における応急対策費用	事業所における応急対策費用	その他の間接被害	小計	合計	備考
	家屋	家庭用品	事業所資産 償却	事業所資産 在庫	農漁家資産 償却	農漁家資産 在庫	小計	水稲	畑作物	小計			清掃労働対価	代替活動	小計						
高砂ブロック	448	5	52	30	0	0	535	6	1	8	817	24	3	2	5	0	2	0	31	1,390	
朝屋ブロック	0	0	0	0	0	0	0	0	0	0	0	0	0	0	0	0	0	0	0	0	
大内ブロック	0	0	0	0	0	0	0	0	0	0	0	0	0	0	0	0	0	0	0	0	
小田町ブロック	0	0	0	0	0	0	0	0	0	0	0	0	0	0	0	0	0	0	0	0	
守田町ブロック	0	0	0	0	0	0	0	0	0	0	0	0	0	0	0	0	0	0	0	0	
服部町ブロック	106	9	9	3	0	0	127	2	0	2	246	8	1	0	1	1	2	0	11	387	
合計	554	14	61	33	0	0	662	9	1	10	1,064	32	4	2	6	1	3	0	42	1,777	

様式－３　被害額　　水系名：淀川　　河川名：木津川、柘植川、服部川　　流量規模：1/10　変更整備計画河道：資産＋10%　　（単位：百万円）

ブロック名	一般資産被害額							農作物被害額			公共土木施設等被害	営業停止損失	家庭における応急対策費用			行政における応急対策費用	事業所における応急対策費用	その他の間接被害	小計	合計	備考
	家屋	家庭用品	事業所資産 償却	事業所資産 在庫	農漁家資産 償却	農漁家資産 在庫	小計	水稲	畑作物	小計			清掃労働対価	代替活動	小計						
高砂ブロック	716	10	58	33	0	0	817	7	2	9	1,058	31	5	3	7	1	2	0	40	1,923	
朝屋ブロック	0	0	0	0	0	0	0	0	0	0	0	0	0	0	0	0	0	0	0	0	
大内ブロック	0	0	0	0	0	0	0	0	0	0	0	0	0	0	0	0	0	0	0	0	
小田町ブロック	0	0	0	0	0	0	0	0	0	0	0	0	0	0	0	0	0	0	0	0	
守田町ブロック	0	0	0	0	0	0	0	0	0	0	0	0	0	0	0	0	0	0	0	0	
服部町ブロック	114	9	9	3	0	0	135	3	0	3	265	8	1	0	1	1	2	0	11	414	
合計	830	18	66	36	0	0	951	10	2	12	1,323	38	6	3	8	1	3	0	51	2,337	

様式－３　被害額　　水系名：淀川　　河川名：木津川、柘植川、服部川　　流量規模：1/20　　変更整備計画河道：資産＋10%　　（単位：百万円）

ブロック名	一般資産被害額							農作物被害額			公共土木施設等被害	営業停止損失	家庭における応急対策費用			行政における応急対策費用	事業所における応急対策費用	その他の間接被害	小計	合計	備考
	家屋	家庭用品	事業所資産 償却	事業所資産 在庫	農漁家資産 償却	農漁家資産 在庫	小計	水稲	畑作物	小計			清掃労働対価	代替活動	小計						
高砂ブロック	923	59	70	40	0	0	1,092	8	2	10	1,285	39	8	4	12	3	2	0	56	2,443	
朝屋ブロック	0	0	0	0	0	0	0	0	0	0	0	0	0	0	0	0	0	0	0	0	
大内ブロック	0	0	0	0	0	0	0	0	0	0	0	0	0	0	0	0	0	0	0	0	
小田町ブロック	0	0	0	0	0	0	0	0	0	0	0	0	0	0	0	0	0	0	0	0	
守田町ブロック	0	0	0	0	0	0	0	0	0	0	0	0	0	0	0	0	0	0	0	0	
服部町ブロック	131	9	9	3	0	0	152	3	0	3	283	8	1	0	1	1	2	0	11	448	
合計	1,054	67	79	44	0	0	1,244	11	2	13	1,567	47	8	5	13	4	4	0	67	2,891	

様式－３　被害額　　水系名：淀川　　河川名：木津川、柘植川、服部川　　流量規模：1/30　　変更整備計画河道：資産＋10%　　（単位：百万円）

ブロック名	一般資産被害額							農作物被害額			公共土木施設等被害	営業停止損失	家庭における応急対策費用			行政における応急対策費用	事業所における応急対策費用	その他の間接被害	小計	合計	備考
	家屋	家庭用品	事業所資産 償却	事業所資産 在庫	農漁家資産 償却	農漁家資産 在庫	小計	水稲	畑作物	小計			清掃労働対価	代替活動	小計						
高砂ブロック	1,081	89	96	55	0	0	1,322	8	2	10	1,459	47	10	6	16	5	3	0	71	2,863	
朝屋ブロック	0	0	0	0	0	0	0	0	0	0	0	0	0	0	0	0	0	0	0	0	
大内ブロック	0	0	0	0	0	0	0	0	0	0	0	0	0	0	0	0	0	0	0	0	
小田町ブロック	0	0	0	0	0	0	0	0	0	0	0	0	0	0	0	0	0	0	0	0	
守田町ブロック	0	0	0	0	0	0	0	0	0	0	0	0	0	0	0	0	0	0	0	0	
服部町ブロック	148	9	9	3	0	0	169	3	0	3	304	8	1	0	1	1	2	0	11	487	
合計	1,229	98	105	59	0	0	1,491	12	2	14	1,763	54	11	7	18	6	5	0	82	3,350	

様式－３　被害額　　水系名：淀川　　河川名：木津川、柘植川、服部川　　流量規模：1/50　　変更整備計画河道：資産＋10%　　（単位：百万円）

ブロック名	一般資産被害額							農作物被害額			公共土木施設等被害	営業停止損失	家庭における応急対策費用			行政における応急対策費用	事業所における応急対策費用	その他の間接被害	小計	合計	備考
	家屋	家庭用品	事業所資産 償却	事業所資産 在庫	農漁家資産 償却	農漁家資産 在庫	小計	水稲	畑作物	小計			清掃労働対価	代替活動	小計						
高砂ブロック	1,300	148	112	63	0	0	1,622	9	2	11	1,691	57	19	11	30	8	5	0	99	3,423	
朝屋ブロック	0	0	0	0	0	0	0	0	0	0	0	0	0	0	0	0	0	0	0	0	
大内ブロック	0	0	0	0	0	0	0	0	0	0	0	0	0	0	0	0	0	0	0	0	
小田町ブロック	0	0	0	0	0	0	0	0	0	0	0	0	0	0	0	0	0	0	0	0	
守田町ブロック	0	0	0	0	0	0	0	0	0	0	0	0	0	0	0	0	0	0	0	0	
服部町ブロック	179	9	9	3	0	0	200	4	0	4	341	8	1	0	1	1	2	0	11	556	
合計	1,479	157	121	66	0	0	1,822	13	2	15	2,032	64	20	11	31	9	6	0	110	3,979	

様式－３　被害額　　水系名：淀川　　河川名：木津川、柘植川、服部川　　流量規模：1/80　　変更整備計画河道：資産＋10%　　（単位：百万円）

ブロック名	一般資産被害額							農作物被害額			公共土木施設等被害	営業停止損失	家庭における応急対策費用			行政における応急対策費用	事業所における応急対策費用	その他の間接被害	小計	合計	備考
	家屋	家庭用品	事業所資産 償却	事業所資産 在庫	農漁家資産 償却	農漁家資産 在庫	小計	水稲	畑作物	小計			清掃労働対価	代替活動	小計						
高砂ブロック	1,488	214	149	91	0	0	1,942	9	2	11	1,956	67	22	13	35	12	6	0	119	4,028	
朝屋ブロック	0	0	0	0	0	0	0	0	0	0	0	0	0	0	0	0	0	0	0	0	
大内ブロック	0	0	0	0	0	0	0	0	0	0	0	0	0	0	0	0	0	0	0	0	
小田町ブロック	0	0	0	0	0	0	0	0	0	0	0	0	0	0	0	0	0	0	0	0	
守田町ブロック	0	0	0	0	0	0	0	0	0	0	0	0	0	0	0	0	0	0	0	0	
服部町ブロック	221	10	11	4	0	0	246	4	0	4	411	9	1	1	1	1	3	0	13	675	
合計	1,709	224	160	95	0	0	2,188	14	2	15	2,366	76	23	13	36	13	8	0	132	4,702	

様式－３　被害額　　水系名：淀川　　河川名：木津川、柘植川、服部川　　流量規模：1/100　変更整備計画河道：資産＋10%　　（単位：百万円）

ブロック名	一般資産被害額							農作物被害額			公共土木施設等被害	営業停止損失	家庭における応急対策費用			行政における応急対策費用	事業所における応急対策費用	その他の間接被害	小計	合計	備考
	家屋	家庭用品	事業所資産 償却	事業所資産 在庫	農漁家資産 償却	農漁家資産 在庫	小計	水稲	畑作物	小計			清掃労働対価	代替活動	小計						
高砂ブロック	1,573	257	163	100	0	0	2,093	9	2	11	2,067	73	24	15	39	15	6	0	133	4,303	
朝屋ブロック	0	0	0	0	0	0	0	0	0	0	0	0	0	0	0	0	0	0	0	0	
大内ブロック	0	0	0	0	0	0	0	0	0	0	0	0	0	0	0	0	0	0	0	0	
小田町ブロック	0	0	0	0	0	0	0	0	0	0	0	0	0	0	0	0	0	0	0	0	
守田町ブロック	0	0	0	0	0	0	0	0	0	0	0	0	0	0	0	0	0	0	0	0	
服部町ブロック	257	10	12	4	0	0	283	5	0	5	470	10	1	1	2	1	3	0	15	773	
合計	1,830	267	175	104	0	0	2,376	14	2	16	2,537	84	25	15	40	15	9	0	148	5,076	

様式－３　被害額　　水系名：淀川　　河川名：木津川　　流量規模：1/1.5　変更整備計画河道：資産＋10%　　（単位：百万円）

ブロック名	一般資産被害額							農作物被害額			公共土木施設等被害	営業停止損失	家庭における応急対策費用			行政における応急対策費用	事業所における応急対策費用	その他の間接被害	小計	合計	備考
	家屋	家庭用品	事業所資産 償却	事業所資産 在庫	農漁家資産 償却	農漁家資産 在庫	小計	水稲	畑作物	小計			清掃労働対価	代替活動	小計						
島ヶ原ブロック①	0	0	0	0	0	0	0	0	0	0	0	0	0	0	0	0	0	0	0	0	
島ヶ原ブロック②	0	0	0	0	0	0	0	0	0	0	0	0	0	0	0	0	0	0	0	0	
島ヶ原ブロック③	0	0	0	0	0	0	0	0	0	0	0	0	0	0	0	0	0	0	0	0	
島ヶ原ブロック④	0	0	0	0	0	0	0	0	0	0	0	0	0	0	0	0	0	0	0	0	
島ヶ原ブロック⑤	0	0	0	0	0	0	0	0	0	0	0	0	0	0	0	0	0	0	0	0	
合計	0	0	0	0	0	0	0	0	0	0	0	0	0	0	0	0	0	0	0	0	

様式－３　被害額　　水系名：淀川　　河川名：木津川　　流量規模：1/2　変更整備計画河道：資産＋10%　　（単位：百万円）

ブロック名	一般資産被害額							農作物被害額			公共土木施設等被害	営業停止損失	家庭における応急対策費用			行政における応急対策費用	事業所における応急対策費用	その他の間接被害	小計	合計	備考
	家屋	家庭用品	事業所資産 償却	事業所資産 在庫	農漁家資産 償却	農漁家資産 在庫	小計	水稲	畑作物	小計			清掃労働対価	代替活動	小計						
島ヶ原ブロック①	0	0	0	0	0	0	0	0	0	0	0	0	0	0	0	0	0	0	0	0	
島ヶ原ブロック②	0	0	0	0	0	0	0	0	0	0	0	0	0	0	0	0	0	0	0	0	
島ヶ原ブロック③	0	0	0	0	0	0	0	0	0	0	0	0	0	0	0	0	0	0	0	0	
島ヶ原ブロック④	0	0	0	0	0	0	0	0	0	0	0	0	0	0	0	0	0	0	0	0	
島ヶ原ブロック⑤	0	0	0	0	0	0	0	0	0	0	0	0	0	0	0	0	0	0	0	0	
合計	0	0	0	0	0	0	0	0	0	0	0	0	0	0	0	0	0	0	0	0	

様式－３　被害額　　水系名：淀川　　河川名：木津川　　流量規模：1/5　変更整備計画河道：資産＋10%　　（単位：百万円）

ブロック名	一般資産被害額							農作物被害額			公共土木施設等被害	営業停止損失	家庭における応急対策費用			行政における応急対策費用	事業所における応急対策費用	その他の間接被害	小計	合計	備考
	家屋	家庭用品	事業所資産 償却	事業所資産 在庫	農漁家資産 償却	農漁家資産 在庫	小計	水稲	畑作物	小計			清掃労働対価	代替活動	小計						
島ヶ原ブロック①	0	0	0	0	0	0	0	0	0	0	0	0	0	0	0	0	0	0	0	0	
島ヶ原ブロック②	0	0	0	0	0	0	0	0	0	0	0	0	0	0	0	0	0	0	0	0	
島ヶ原ブロック③	0	0	0	0	0	0	0	0	0	0	0	0	0	0	0	0	0	0	0	0	
島ヶ原ブロック④	0	0	0	0	0	0	0	0	0	0	0	0	0	0	0	0	0	0	0	0	
島ヶ原ブロック⑤	0	0	0	0	0	0	0	0	0	0	0	0	0	0	0	0	0	0	0	0	
合計	0	0	0	0	0	0	0	0	0	0	0	0	0	0	0	0	0	0	0	0	

様式－３　被害額　　水系名：淀川　　河川名：木津川　　流量規模：1/10　変更整備計画河道：資産＋10%　　（単位：百万円）

ブロック名	一般資産被害額							農作物被害額			公共土木施設等被害	営業停止損失	家庭における応急対策費用			行政における応急対策費用	事業所における応急対策費用	その他の間接被害	小計	合計	備考
	家屋	家庭用品	事業所資産 償却	事業所資産 在庫	農漁家資産 償却	農漁家資産 在庫	小計	水稲	畑作物	小計			清掃労働対価	代替活動	小計						
島ヶ原ブロック①	0	0	0	0	0	0	0	1	0	1	67	0	0	0	0	0	0	0	0	68	
島ヶ原ブロック②	0	0	0	0	0	0	0	0	0	0	0	0	0	0	0	0	0	0	0	0	
島ヶ原ブロック③	0	0	0	0	0	0	0	0	0	0	0	0	0	0	0	0	0	0	0	0	
島ヶ原ブロック④	0	0	0	0	0	0	0	0	0	0	0	0	0	0	0	0	0	0	0	0	
島ヶ原ブロック⑤	0	0	0	0	0	0	0	0	0	0	0	0	0	0	0	0	0	0	0	0	
合計	0	0	0	0	0	0	0	1	0	1	67	0	0	0	0	0	0	0	0	68	

様式－３　被害額　　水系名：淀川　　河川名：木津川　　流量規模：1/20　　変更整備計画河道：資産＋10%　　（単位：百万円）

ブロック名	一般資産被害額							農作物被害額			公共土木施設等被害	営業停止損失	家庭における応急対策費用			行政における応急対策費用	事業所における応急対策費用	その他の間接被害	小計	合計	備考
	家屋	家庭用品	事業所資産 償却	事業所資産 在庫	農漁家資産 償却	農漁家資産 在庫	小計	水稲	畑作物	小計			清掃労働対価	代替活動	小計						
島ヶ原ブロック①	0	0	0	0	0	0	0	2	0	2	85	0	0	0	0	0	0	0	0	87	
島ヶ原ブロック②	0	0	0	0	0	0	0	0	0	0	0	0	0	0	0	0	0	0	0	0	
島ヶ原ブロック③	0	0	0	0	0	0	0	0	0	0	0	0	0	0	0	0	0	0	0	0	
島ヶ原ブロック④	0	0	0	0	0	0	0	0	0	0	0	0	0	0	0	0	0	0	0	0	
島ヶ原ブロック⑤	1	0	0	0	0	0	1	0	0	0	1	0	0	0	0	0	0	0	0	2	
合計	1	0	0	0	0	0	1	2	0	2	86	0	0	0	0	0	0	0	0	89	

様式－３　被害額　　水系名：淀川　　河川名：木津川　　流量規模：1/30　　変更整備計画河道：資産＋10%　　（単位：百万円）

ブロック名	一般資産被害額							農作物被害額			公共土木施設等被害	営業停止損失	家庭における応急対策費用			行政における応急対策費用	事業所における応急対策費用	その他の間接被害	小計	合計	備考
	家屋	家庭用品	事業所資産 償却	事業所資産 在庫	農漁家資産 償却	農漁家資産 在庫	小計	水稲	畑作物	小計			清掃労働対価	代替活動	小計						
島ヶ原ブロック①	0	0	0	0	0	0	0	2	0	2	99	0	0	0	0	0	0	0	0	101	
島ヶ原ブロック②	0	0	0	0	0	0	0	0	0	0	0	0	0	0	0	0	0	0	0	0	
島ヶ原ブロック③	0	0	0	0	0	0	0	0	0	0	0	0	0	0	0	0	0	0	0	0	
島ヶ原ブロック④	0	0	0	0	0	0	0	0	0	0	0	0	0	0	0	0	0	0	0	0	
島ヶ原ブロック⑤	4	0	0	0	0	0	4	0	0	0	3	0	0	0	0	0	0	0	0	7	
合計	4	0	0	0	0	0	4	2	0	2	102	0	0	0	0	0	0	0	0	108	

様式－３　被害額　　水系名：淀川　　河川名：木津川　　流量規模：1/50　　変更整備計画河道：資産＋10%　　（単位：百万円）

ブロック名	一般資産被害額							農作物被害額			公共土木施設等被害	営業停止損失	家庭における応急対策費用			行政における応急対策費用	事業所における応急対策費用	その他の間接被害	小計	合計	備考
	家屋	家庭用品	事業所資産 償却	事業所資産 在庫	農漁家資産 償却	農漁家資産 在庫	小計	水稲	畑作物	小計			清掃労働対価	代替活動	小計						
島ヶ原ブロック①	0	0	0	0	0	0	0	3	0	3	108	0	0	0	0	0	0	0	0	110	
島ヶ原ブロック②	0	0	0	0	0	0	0	0	0	0	0	0	0	0	0	0	0	0	0	0	
島ヶ原ブロック③	0	0	0	0	0	0	0	0	0	0	0	0	0	0	0	0	0	0	0	0	
島ヶ原ブロック④	0	0	0	0	0	0	0	0	0	0	0	0	0	0	0	0	0	0	0	0	
島ヶ原ブロック⑤	18	0	0	0	0	0	18	0	0	0	22	0	0	0	0	0	0	0	0	40	
合計	18	0	0	0	0	0	18	3	0	3	130	0	0	0	0	0	0	0	0	150	

様式－３　被害額　　水系名：淀川　　河川名：木津川　　流量規模：1/80　　変更整備計画河道：資産＋10%　　（単位：百万円）

ブロック名	一般資産被害額							農作物被害額			公共土木施設等被害	営業停止損失	家庭における応急対策費用			行政における応急対策費用	事業所における応急対策費用	その他の間接被害	小計	合計	備考
	家屋	家庭用品	事業所資産 償却	事業所資産 在庫	農漁家資産 償却	農漁家資産 在庫	小計	水稲	畑作物	小計			清掃労働対価	代替活動	小計						
島ヶ原ブロック①	0	0	0	0	0	0	0	3	0	3	125	0	0	0	0	0	0	0	0	128	
島ヶ原ブロック②	0	0	0	0	0	0	0	0	0	0	0	0	0	0	0	0	0	0	0	0	
島ヶ原ブロック③	0	0	0	0	0	0	0	0	0	0	0	0	0	0	0	0	0	0	0	0	
島ヶ原ブロック④	0	0	0	0	0	0	0	0	0	0	0	0	0	0	0	0	0	0	0	0	
島ヶ原ブロック⑤	41	0	0	0	0	0	41	0	0	0	39	0	0	0	0	0	0	0	0	80	
合計	41	0	0	0	0	0	41	3	0	3	165	0	0	0	0	0	0	0	0	208	

様式－３　被害額　　水系名：淀川　　河川名：木津川　　流量規模：1/100　変更整備計画河道：資産＋10%　　（単位：百万円）

ブロック名	一般資産被害額							農作物被害額			公共土木施設等被害	営業停止損失	家庭における応急対策費用			行政における応急対策費用	事業所における応急対策費用	その他の間接被害	小計	合計	備考
	家屋	家庭用品	事業所資産		農漁家資産		小計	水稲	畑作物	小計			清掃労働対価	代替活動	小計						
			償却	在庫	償却	在庫															
島ヶ原ブロック①	0	0	0	0	0	0	0	3	0	3	125	0	0	0	0	0	0	0	0	128	
島ヶ原ブロック②	0	0	0	0	0	0	0	0	0	0	0	0	0	0	0	0	0	0	0	0	
島ヶ原ブロック③	0	0	0	0	0	0	0	0	0	0	0	0	0	0	0	0	0	0	0	0	
島ヶ原ブロック④	0	0	0	0	0	0	0	0	0	0	0	0	0	0	0	0	0	0	0	0	
島ヶ原ブロック⑤	45	0	0	0	0	0	45	0	0	0	43	0	0	0	0	0	0	0	0	88	
合計	45	0	0	0	0	0	45	3	0	3	168	0	0	0	0	0	0	0	0	217	

様式－３　被害額　　水系名：淀川　　河川名：木津川　　流量規模：1/1.5　変更整備計画河道：資産＋10%　　（単位：百万円）

ブロック名	一般資産被害額							農作物被害額			公共土木施設等被害	営業停止損失	家庭における応急対策費用			行政における応急対策費用	事業所における応急対策費用	その他の間接被害	小計	合計	備考
	家屋	家庭用品	事業所資産 償却	事業所資産 在庫	農漁家資産 償却	農漁家資産 在庫	小計	水稲	畑作物	小計			清掃労働対価	代替活動	小計						
有市ブロック①	0	0	0	0	0	0	0	0	0	0	0	0	0	0	0	0	0	0	0	0	
有市ブロック②	0	0	0	0	0	0	0	0	0	0	0	0	0	0	0	0	0	0	0	0	
有市ブロック③	0	0	0	0	0	0	0	0	0	0	0	0	0	0	0	0	0	0	0	0	
有市ブロック④	0	0	0	0	0	0	0	0	0	0	0	0	0	0	0	0	0	0	0	0	
有市ブロック⑤	0	0	0	0	0	0	0	0	0	0	0	0	0	0	0	0	0	0	0	0	
有市ブロック⑥	0	0	0	0	0	0	0	0	0	0	0	0	0	0	0	0	0	0	0	0	
有市ブロック⑦	0	0	0	0	0	0	0	0	0	0	0	0	0	0	0	0	0	0	0	0	
有市ブロック⑧	0	0	0	0	0	0	0	0	0	0	0	0	0	0	0	0	0	0	0	0	
合計	0	0	0	0	0	0	0	0	0	0	0	0	0	0	0	0	0	0	0	0	

様式－３　被害額　　水系名：淀川　　河川名：木津川　　流量規模：1/2　変更整備計画河道：資産＋10%　　（単位：百万円）

ブロック名	一般資産被害額							農作物被害額			公共土木施設等被害	営業停止損失	家庭における応急対策費用			行政における応急対策費用	事業所における応急対策費用	その他の間接被害	小計	合計	備考
	家屋	家庭用品	事業所資産 償却	事業所資産 在庫	農漁家資産 償却	農漁家資産 在庫	小計	水稲	畑作物	小計			清掃労働対価	代替活動	小計						
有市ブロック①	0	0	0	0	0	0	0	0	0	0	0	0	0	0	0	0	0	0	0	0	
有市ブロック②	0	0	0	0	0	0	0	0	0	0	0	0	0	0	0	0	0	0	0	0	
有市ブロック③	0	0	0	0	0	0	0	0	0	0	0	0	0	0	0	0	0	0	0	0	
有市ブロック④	0	0	0	0	0	0	0	0	0	0	0	0	0	0	0	0	0	0	0	0	
有市ブロック⑤	0	0	0	0	0	0	0	0	0	0	0	0	0	0	0	0	0	0	0	0	
有市ブロック⑥	0	0	0	0	0	0	0	0	0	0	0	0	0	0	0	0	0	0	0	0	
有市ブロック⑦	0	0	0	0	0	0	0	0	0	0	0	0	0	0	0	0	0	0	0	0	
有市ブロック⑧	0	0	0	0	0	0	0	0	0	0	0	0	0	0	0	0	0	0	0	0	
合計	0	0	0	0	0	0	0	0	0	0	0	0	0	0	0	0	0	0	0	0	

様式－３　被害額　　水系名：淀川　　河川名：木津川　　流量規模：1/5　変更整備計画河道：資産＋10%　　（単位：百万円）

ブロック名	一般資産被害額							農作物被害額			公共土木施設等被害	営業停止損失	家庭における応急対策費用			行政における応急対策費用	事業所における応急対策費用	その他の間接被害	小計	合計	備考
	家屋	家庭用品	事業所資産 償却	事業所資産 在庫	農漁家資産 償却	農漁家資産 在庫	小計	水稲	畑作物	小計			清掃労働対価	代替活動	小計						
有市ブロック①	0	0	0	0	0	0	0	0	0	0	0	0	0	0	0	0	0	0	0	0	
有市ブロック②	0	0	0	0	0	0	0	0	0	0	0	0	0	0	0	0	0	0	0	0	
有市ブロック③	0	0	0	0	0	0	0	0	0	0	0	0	0	0	0	0	0	0	0	0	
有市ブロック④	0	0	0	0	0	0	0	0	0	0	0	0	0	0	0	0	0	0	0	0	
有市ブロック⑤	0	0	0	0	0	0	0	0	0	0	0	0	0	0	0	0	0	0	0	0	
有市ブロック⑥	0	0	0	0	0	0	0	0	0	0	0	0	0	0	0	0	0	0	0	0	
有市ブロック⑦	40	21	10	1	0	0	72	0	0	0	53	2	1	1	1	1	0	0	5	129	
有市ブロック⑧	0	0	0	0	0	0	0	0	0	0	0	0	0	0	0	0	0	0	0	0	
合計	40	21	10	1	0	0	72	0	0	0	53	2	1	1	1	1	0	0	5	129	

様式－３　被害額　　水系名：淀川　　河川名：木津川　　流量規模：1/10　　変更整備計画河道：資産＋10%　　（単位：百万円）

ブロック名	一般資産被害額							農作物被害額			公共土木施設等被害	営業停止損失	家庭における応急対策費用			行政における応急対策費用	事業所における応急対策費用	その他の間接被害	小計	合計	備考
	家屋	家庭用品	事業所資産 償却	事業所資産 在庫	農漁家資産 償却	農漁家資産 在庫	小計	水稲	畑作物	小計			清掃労働対価	代替活動	小計						
有市ブロック①	0	0	0	0	0	0	0	0	0	0	0	0	0	0	0	0	0	0	0	0	
有市ブロック②	0	0	0	0	0	0	0	0	0	0	0	0	0	0	0	0	0	0	0	0	
有市ブロック③	0	0	0	0	0	0	0	0	0	0	0	0	0	0	0	0	0	0	0	0	
有市ブロック④	0	0	0	0	0	0	0	0	0	0	0	0	0	0	0	0	0	0	0	0	
有市ブロック⑤	0	0	0	0	0	0	0	0	0	0	0	0	0	0	0	0	0	0	0	0	
有市ブロック⑥	0	0	0	0	0	0	0	0	0	0	0	0	0	0	0	0	0	0	0	0	
有市ブロック⑦	69	35	23	3	0	0	131	0	0	0	97	3	2	1	3	2	2	0	10	237	
有市ブロック⑧	0	0	0	0	0	0	0	0	0	0	0	0	0	0	0	0	0	0	0	0	
合計	69	35	23	3	0	0	131	0	0	0	97	3	2	1	3	2	2	0	10	237	

様式－３　被害額　　水系名：淀川　　河川名：木津川　　流量規模：1/20　　変更整備計画河道：資産＋10%　　（単位：百万円）

ブロック名	一般資産被害額							農作物被害額			公共土木施設等被害	営業停止損失	家庭における応急対策費用			行政における応急対策費用	事業所における応急対策費用	その他の間接被害	小計	合計	備考
	家屋	家庭用品	事業所資産 償却	事業所資産 在庫	農漁家資産 償却	農漁家資産 在庫	小計	水稲	畑作物	小計			清掃労働対価	代替活動	小計						
有市ブロック①	0	0	0	0	0	0	0	0	0	0	0	0	0	0	0	0	0	0	0	0	
有市ブロック②	0	0	0	0	0	0	0	0	0	0	0	0	0	0	0	0	0	0	0	0	
有市ブロック③	0	0	0	0	0	0	0	0	0	0	0	0	0	0	0	0	0	0	0	0	
有市ブロック④	0	0	0	0	0	0	0	0	0	0	0	0	0	0	0	0	0	0	0	0	
有市ブロック⑤	0	0	0	0	0	0	0	0	0	0	0	0	0	0	0	0	0	0	0	0	
有市ブロック⑥	0	0	0	0	0	0	0	0	0	0	0	0	0	0	0	0	0	0	0	0	
有市ブロック⑦	84	38	27	4	0	0	153	0	0	0	113	4	2	1	3	2	2	0	12	278	
有市ブロック⑧	0	0	0	0	0	0	0	0	0	0	0	0	0	0	0	0	0	0	0	0	
合計	84	38	27	4	0	0	153	0	0	0	113	4	2	1	3	2	2	0	12	278	

様式－３　被害額　　水系名：淀川　　河川名：木津川　　流量規模：1/30　　変更整備計画河道：資産＋10%　　（単位：百万円）

ブロック名	一般資産被害額							農作物被害額			公共土木施設等被害	営業停止損失	家庭における応急対策費用			行政における応急対策費用	事業所における応急対策費用	その他の間接被害	小計	合計	備考
	家屋	家庭用品	事業所資産 償却	事業所資産 在庫	農漁家資産 償却	農漁家資産 在庫	小計	水稲	畑作物	小計			清掃労働対価	代替活動	小計						
有市ブロック①	0	0	0	0	0	0	0	0	0	0	0	0	0	0	0	0	0	0	0	0	
有市ブロック②	0	0	0	0	0	0	0	0	0	0	0	0	0	0	0	0	0	0	0	0	
有市ブロック③	0	0	0	0	0	0	0	0	0	0	0	0	0	0	0	0	0	0	0	0	
有市ブロック④	0	0	0	0	0	0	0	0	0	0	0	0	0	0	0	0	0	0	0	0	
有市ブロック⑤	0	0	0	0	0	0	0	0	0	0	0	0	0	0	0	0	0	0	0	0	
有市ブロック⑥	0	0	0	0	0	0	0	0	0	0	0	0	0	0	0	0	0	0	0	0	
有市ブロック⑦	84	38	27	4	0	0	153	0	0	0	113	4	2	1	3	2	2	0	12	278	
有市ブロック⑧	0	0	0	0	0	0	0	0	0	0	0	0	0	0	0	0	0	0	0	0	
合計	84	38	27	4	0	0	153	0	0	0	113	4	2	1	3	2	2	0	12	278	

様式－３　被害額　　水系名：淀川　　河川名：木津川　　流量規模：1/50　変更整備計画河道：資産＋10%　　（単位：百万円）

ブロック名	一般資産被害額							農作物被害額			公共土木施設等被害	営業停止損失	家庭における応急対策費用			行政における応急対策費用	事業所における応急対策費用	その他の間接被害	小計	合計	備考
	家屋	家庭用品	事業所資産 償却	事業所資産 在庫	農漁家資産 償却	農漁家資産 在庫	小計	水稲	畑作物	小計			清掃労働対価	代替活動	小計						
有市ブロック①	0	0	0	0	0	0	0	0	0	0	0	0	0	0	0	0	0	0	0	0	
有市ブロック②	0	0	0	0	0	0	0	0	0	0	0	0	0	0	0	0	0	0	0	0	
有市ブロック③	0	0	0	0	0	0	0	0	0	0	0	0	0	0	0	0	0	0	0	0	
有市ブロック④	0	0	0	0	0	0	0	0	0	0	0	0	0	0	0	0	0	0	0	0	
有市ブロック⑤	0	0	0	0	0	0	0	0	0	0	0	0	0	0	0	0	0	0	0	0	
有市ブロック⑥	0	0	0	0	0	0	0	0	0	0	0	0	0	0	0	0	0	0	0	0	
有市ブロック⑦	100	43	29	5	0	0	176	0	0	0	130	6	3	2	5	2	4	0	17	323	
有市ブロック⑧	0	0	0	0	0	0	0	0	0	0	0	0	0	0	0	0	0	0	0	0	
合計	100	43	29	5	0	0	176	0	0	0	130	6	3	2	5	2	4	0	17	323	

様式－３　被害額　　水系名：淀川　　河川名：木津川　　流量規模：1/80　変更整備計画河道：資産＋10%　　（単位：百万円）

ブロック名	一般資産被害額							農作物被害額			公共土木施設等被害	営業停止損失	家庭における応急対策費用			行政における応急対策費用	事業所における応急対策費用	その他の間接被害	小計	合計	備考
	家屋	家庭用品	事業所資産 償却	事業所資産 在庫	農漁家資産 償却	農漁家資産 在庫	小計	水稲	畑作物	小計			清掃労働対価	代替活動	小計						
有市ブロック①	0	0	0	0	0	0	0	0	0	0	0	0	0	0	0	0	0	0	0	0	
有市ブロック②	0	0	0	0	0	0	0	0	0	0	0	0	0	0	0	0	0	0	0	0	
有市ブロック③	0	0	0	0	0	0	0	0	0	0	0	0	0	0	0	0	0	0	0	0	
有市ブロック④	174	10	1	1	0	0	186	1	0	1	205	2	2	1	3	1	1	0	6	399	
有市ブロック⑤	129	8	0	0	0	0	137	1	0	1	129	0	1	0	1	1	0	0	2	269	
有市ブロック⑥	0	0	0	0	0	0	0	0	0	0	0	0	0	0	0	0	0	0	0	0	
有市ブロック⑦	172	51	37	6	0	0	265	0	0	0	197	13	7	3	10	3	9	0	35	497	
有市ブロック⑧	0	0	0	0	0	0	0	0	0	0	0	0	0	0	0	0	0	0	0	0	
合計	476	69	38	6	0	0	589	2	0	2	531	15	10	5	15	4	10	0	43	1,165	

様式－３　被害額　　水系名：淀川　　河川名：木津川　　流量規模：1/100　変更整備計画河道：資産＋10%　　（単位：百万円）

ブロック名	一般資産被害額							農作物被害額			公共土木施設等被害	営業停止損失	家庭における応急対策費用			行政における応急対策費用	事業所における応急対策費用	その他の間接被害	小計	合計	備考
	家屋	家庭用品	事業所資産 償却	事業所資産 在庫	農漁家資産 償却	農漁家資産 在庫	小計	水稲	畑作物	小計			清掃労働対価	代替活動	小計						
有市ブロック①	0	0	0	0	0	0	0	0	0	0	0	0	0	0	0	0	0	0	0	0	
有市ブロック②	0	0	0	0	0	0	0	0	0	0	0	0	0	0	0	0	0	0	0	0	
有市ブロック③	0	0	0	0	0	0	0	0	0	0	0	0	0	0	0	0	0	0	0	0	
有市ブロック④	266	17	1	1	0	0	285	1	0	1	283	2	2	1	3	1	1	0	7	576	
有市ブロック⑤	129	8	0	0	0	0	137	1	0	1	160	0	1	0	1	1	0	0	2	301	
有市ブロック⑥	0	0	0	0	0	0	0	0	0	0	0	0	0	0	0	0	0	0	0	0	
有市ブロック⑦	268	81	60	10	0	0	419	0	0	0	311	19	9	4	13	5	13	0	51	780	
有市ブロック⑧	0	0	0	0	0	0	0	0	0	0	0	0	0	0	0	0	0	0	0	0	
合計	664	106	61	10	0	0	841	2	0	2	754	21	12	6	18	6	14	0	59	1,657	

様式－３　被害額　　水系名：淀川　　河川名：木津川　　流量規模：1/150　変更整備計画河道：資産＋10%　　（単位：百万円）

ブロック名	一般資産被害額							農作物被害額			公共土木施設等被害	営業停止損失	家庭における応急対策費用			行政における応急対策費用	事業所における応急対策費用	その他の間接被害	小計	合計	備考
	家屋	家庭用品	事業所資産		農漁家資産		小計	水稲	畑作物	小計			清掃労働対価	代替活動	小計						
			償却	在庫	償却	在庫															
有市ブロック①	220	26	143	26	0	0	415	0	0	0	308	34	3	1	4	2	10	0	49	772	
有市ブロック②	0	0	0	0	0	0	0	0	0	0	0	0	0	0	0	0	0	0	0	0	
有市ブロック③	0	0	0	0	0	0	0	0	0	0	0	0	0	0	0	0	0	0	0	0	
有市ブロック④	856	218	21	12	1	1	1,109	2	0	2	917	10	15	9	24	12	8	0	55	2,082	
有市ブロック⑤	129	8	0	0	0	0	137	2	0	2	165	0	1	0	1	1	0	0	2	306	
有市ブロック⑥	0	0	0	0	0	0	0	0	0	0	0	0	0	0	0	0	0	0	0	0	
有市ブロック⑦	335	124	89	17	1	0	566	0	0	0	420	26	12	5	17	7	19	0	69	1,054	
有市ブロック⑧	0	0	0	0	0	0	0	0	0	0	0	0	0	0	0	0	0	0	0	0	
合計	1,540	377	253	54	2	1	2,226	4	0	4	1,808	70	31	16	46	21	37	0	174	4,213	

様式－３　被害額　　水系名：淀川　　河川名：木津川、柘植川、服部川　　流量規模：1/1.5　変更整備計画河道：資産－10%　　（単位：百万円）

ブロック名	一般資産被害額							農作物被害額			公共土木施設等被害	営業停止損失	家庭における応急対策費用			行政における応急対策費用	事業所における応急対策費用	その他の間接被害	小計	合計	備考
	家屋	家庭用品	事業所資産 償却	事業所資産 在庫	農漁家資産 償却	農漁家資産 在庫	小計	水稲	畑作物	小計			清掃労働対価	代替活動	小計						
高砂ブロック	0	0	0	0	0	0	0	0	0	0	0	0	0	0	0	0	0	0	0	0	
朝屋ブロック	0	0	0	0	0	0	0	0	0	0	0	0	0	0	0	0	0	0	0	0	
大内ブロック	0	0	0	0	0	0	0	0	0	0	0	0	0	0	0	0	0	0	0	0	
小田町ブロック	0	0	0	0	0	0	0	0	0	0	0	0	0	0	0	0	0	0	0	0	
守田町ブロック	0	0	0	0	0	0	0	0	0	0	0	0	0	0	0	0	0	0	0	0	
服部町ブロック	0	0	0	0	0	0	0	0	0	0	0	0	0	0	0	0	0	0	0	0	
合計	0	0	0	0	0	0	0	0	0	0	0	0	0	0	0	0	0	0	0	0	

様式－３　被害額　　水系名：淀川　　河川名：木津川、柘植川、服部川　　流量規模：1/2　変更整備計画河道：資産－10%　　（単位：百万円）

ブロック名	一般資産被害額							農作物被害額			公共土木施設等被害	営業停止損失	家庭における応急対策費用			行政における応急対策費用	事業所における応急対策費用	その他の間接被害	小計	合計	備考
	家屋	家庭用品	事業所資産 償却	事業所資産 在庫	農漁家資産 償却	農漁家資産 在庫	小計	水稲	畑作物	小計			清掃労働対価	代替活動	小計						
高砂ブロック	101	0	8	5	0	0	114	3	1	4	334	8	0	0	0	0	0	0	9	460	
朝屋ブロック	0	0	0	0	0	0	0	0	0	0	0	0	0	0	0	0	0	0	0	0	
大内ブロック	0	0	0	0	0	0	0	0	0	0	0	0	0	0	0	0	0	0	0	0	
小田町ブロック	0	0	0	0	0	0	0	0	0	0	0	0	0	0	0	0	0	0	0	0	
守田町ブロック	0	0	0	0	0	0	0	0	0	0	0	0	0	0	0	0	0	0	0	0	
服部町ブロック	77	7	7	3	0	0	94	2	0	2	194	8	1	0	1	1	2	0	11	301	
合計	178	7	16	7	0	0	208	5	1	6	528	16	1	0	1	1	2	0	20	762	

様式－３　被害額　　水系名：淀川　　河川名：木津川、柘植川、服部川　　流量規模：1/5　変更整備計画河道：資産－10%　　（単位：百万円）

ブロック名	一般資産被害額							農作物被害額			公共土木施設等被害額	間接被害額								合計	備考
	家屋	家庭用品	事業所資産 償却	事業所資産 在庫	農漁家資産 償却	農漁家資産 在庫	小計	水稲	畑作物	小計		営業停止損失	家庭における応急対策費用 清掃労働対価	代替活動	小計	行政応急対策費用	事業所応急対策費用	その他間接被害	小計		
高砂ブロック	366	4	43	24	0	0	438	5	1	6	669	24	3	2	5	0	2	0	31	1,143	
朝屋ブロック	0	0	0	0	0	0	0	0	0	0	0	0	0	0	0	0	0	0	0	0	
大内ブロック	0	0	0	0	0	0	0	0	0	0	0	0	0	0	0	0	0	0	0	0	
小田町ブロック	0	0	0	0	0	0	0	0	0	0	0	0	0	0	0	0	0	0	0	0	
守田町ブロック	0	0	0	0	0	0	0	0	0	0	0	0	0	0	0	0	0	0	0	0	
服部町ブロック	87	7	7	3	0	0	104	2	0	2	202	8	1	0	1	1	2	0	11	319	
合計	453	11	50	27	0	0	542	7	1	8	870	32	4	2	6	1	3	0	42	1,462	

様式－３　被害額　　水系名：淀川　　河川名：木津川、柘植川、服部川　　流量規模：1/10　変更整備計画河道：資産－10%　　（単位：百万円）

ブロック名	一般資産被害額							農作物被害額			公共土木施設等被害額	間接被害額								合計	備考
	家屋	家庭用品	事業所資産 償却	事業所資産 在庫	農漁家資産 償却	農漁家資産 在庫	小計	水稲	畑作物	小計		営業停止損失	家庭における応急対策費用 清掃労働対価	代替活動	小計	行政応急対策費用	事業所応急対策費用	その他間接被害	小計		
高砂ブロック	586	8	47	27	0	0	668	6	1	7	865	31	5	3	7	1	2	0	40	1,581	
朝屋ブロック	0	0	0	0	0	0	0	0	0	0	0	0	0	0	0	0	0	0	0	0	
大内ブロック	0	0	0	0	0	0	0	0	0	0	0	0	0	0	0	0	0	0	0	0	
小田町ブロック	0	0	0	0	0	0	0	0	0	0	0	0	0	0	0	0	0	0	0	0	
守田町ブロック	0	0	0	0	0	0	0	0	0	0	0	0	0	0	0	0	0	0	0	0	
服部町ブロック	93	7	7	3	0	0	110	2	0	2	217	8	1	0	1	1	2	0	11	341	
合計	679	15	54	29	0	0	778	8	1	10	1,083	38	6	3	8	1	3	0	51	1,922	

様式－３　被害額　　水系名：淀川　　河川名：木津川、柘植川、服部川　　流量規模：1/20　　変更整備計画河道：資産－10%　　（単位：百万円）

ブロック名	一般資産被害額							農作物被害額			公共土木施設等被害額	間接被害額								合計	備考
	家屋	家庭用品	事業所資産 償却	事業所資産 在庫	農漁家資産 償却	農漁家資産 在庫	小計	水稲	畑作物	小計		営業停止損失	家庭における応急対策費用 清掃労働対価	家庭における応急対策費用 代替活動	家庭における応急対策費用 小計	行政応急対策費用	事業所応急対策費用	その他間接被害	小計		
高砂ブロック	755	48	57	33	0	0	894	7	1	8	1,051	39	8	4	12	3	2	0	56	2,009	
朝屋ブロック	0	0	0	0	0	0	0	0	0	0	0	0	0	0	0	0	0	0	0	0	
大内ブロック	0	0	0	0	0	0	0	0	0	0	0	0	0	0	0	0	0	0	0	0	
小田町ブロック	0	0	0	0	0	0	0	0	0	0	0	0	0	0	0	0	0	0	0	0	
守田町ブロック	0	0	0	0	0	0	0	0	0	0	0	0	0	0	0	0	0	0	0	0	
服部町ブロック	107	7	7	3	0	0	124	3	0	3	231	8	1	0	1	1	2	0	11	369	
合計	862	55	64	36	0	0	1,018	9	1	11	1,282	47	8	5	13	4	4	0	67	2,378	

様式－３　被害額　　水系名：淀川　　河川名：木津川、柘植川、服部川　　流量規模：1/30　　変更整備計画河道：資産－10%　　（単位：百万円）

ブロック名	一般資産被害額							農作物被害額			公共土木施設等被害額	間接被害額								合計	備考
	家屋	家庭用品	事業所資産 償却	事業所資産 在庫	農漁家資産 償却	農漁家資産 在庫	小計	水稲	畑作物	小計		営業停止損失	家庭における応急対策費用 清掃労働対価	家庭における応急対策費用 代替活動	家庭における応急対策費用 小計	行政応急対策費用	事業所応急対策費用	その他間接被害	小計		
高砂ブロック	885	73	79	45	0	0	1,082	7	2	8	1,194	47	10	6	16	5	3	0	71	2,355	
朝屋ブロック	0	0	0	0	0	0	0	0	0	0	0	0	0	0	0	0	0	0	0	0	
大内ブロック	0	0	0	0	0	0	0	0	0	0	0	0	0	0	0	0	0	0	0	0	
小田町ブロック	0	0	0	0	0	0	0	0	0	0	0	0	0	0	0	0	0	0	0	0	
守田町ブロック	0	0	0	0	0	0	0	0	0	0	0	0	0	0	0	0	0	0	0	0	
服部町ブロック	121	7	7	3	0	0	138	3	0	3	249	8	1	0	1	1	2	0	11	400	
合計	1,006	80	86	48	0	0	1,220	10	2	11	1,443	54	11	7	18	6	5	0	82	2,756	

様式－３　被害額　　水系名：淀川　　河川名：木津川、柘植川、服部川　　流量規模：1/50　　変更整備計画河道：資産－10%　　（単位：百万円）

ブロック名	一般資産被害額							農作物被害額			公共土木施設等被害額	間接被害額								合計	備考
	家屋	家庭用品	事業所資産 償却	事業所資産 在庫	農漁家資産 償却	農漁家資産 在庫	小計	水稲	畑作物	小計		営業停止損失	家庭における応急対策費用 清掃労働対価	家庭における応急対策費用 代替活動	家庭における応急対策費用 小計	行政応急対策費用	事業所応急対策費用	その他間接被害	小計		
高砂ブロック	1,064	121	91	51	0	0	1,327	7	2	9	1,384	57	19	11	30	8	5	0	99	2,819	
朝屋ブロック	0	0	0	0	0	0	0	0	0	0	0	0	0	0	0	0	0	0	0	0	
大内ブロック	0	0	0	0	0	0	0	0	0	0	0	0	0	0	0	0	0	0	0	0	
小田町ブロック	0	0	0	0	0	0	0	0	0	0	0	0	0	0	0	0	0	0	0	0	
守田町ブロック	0	0	0	0	0	0	0	0	0	0	0	0	0	0	0	0	0	0	0	0	
服部町ブロック	147	7	7	3	0	0	164	3	0	3	279	8	1	0	1	1	2	0	11	457	
合計	1,210	128	99	54	0	0	1,491	10	2	12	1,662	64	20	11	31	9	6	0	110	3,275	

様式－３　被害額　　水系名：淀川　　河川名：木津川、柘植川、服部川　　流量規模：1/80　　変更整備計画河道：資産－10%　　（単位：百万円）

ブロック名	一般資産被害額							農作物被害額			公共土木施設等被害額	間接被害額								合計	備考
	家屋	家庭用品	事業所資産 償却	事業所資産 在庫	農漁家資産 償却	農漁家資産 在庫	小計	水稲	畑作物	小計		営業停止損失	家庭における応急対策費用 清掃労働対価	家庭における応急対策費用 代替活動	家庭における応急対策費用 小計	行政応急対策費用	事業所応急対策費用	その他間接被害	小計		
高砂ブロック	1,218	175	122	75	0	0	1,589	8	2	9	1,600	67	22	13	35	12	6	0	119	3,317	
朝屋ブロック	0	0	0	0	0	0	0	0	0	0	0	0	0	0	0	0	0	0	0	0	
大内ブロック	0	0	0	0	0	0	0	0	0	0	0	0	0	0	0	0	0	0	0	0	
小田町ブロック	0	0	0	0	0	0	0	0	0	0	0	0	0	0	0	0	0	0	0	0	
守田町ブロック	0	0	0	0	0	0	0	0	0	0	0	0	0	0	0	0	0	0	0	0	
服部町ブロック	181	8	9	3	0	0	201	4	0	4	336	9	1	1	1	1	3	0	13	554	
合計	1,398	183	131	78	0	0	1,791	11	2	13	1,936	76	23	13	36	13	8	0	132	3,871	

様式－３　被害額　　水系名：淀川　　河川名：木津川、柘植川、服部川　　流量規模：1/100　変更整備計画河道：資産－10%　　（単位：百万円）

ブロック名	一般資産被害額							農作物被害額			公共土木施設等被害額	間接被害額								合計	備考
	家屋	家庭用品	事業所資産 償却	事業所資産 在庫	農漁家資産 償却	農漁家資産 在庫	小計	水稲	畑作物	小計		営業停止損失	家庭における応急対策費用 清掃労働対価	家庭における応急対策費用 代替活動	家庭における応急対策費用 小計	行政応急対策費用	事業所応急対策費用	その他間接被害	小計		
高砂ブロック	1,287	210	133	82	0	0	1,712	8	2	9	1,691	73	24	15	39	15	6	0	133	3,545	
朝屋ブロック	0	0	0	0	0	0	0	0	0	0	0	0	0	0	0	0	0	0	0	0	
大内ブロック	0	0	0	0	0	0	0	0	0	0	0	0	0	0	0	0	0	0	0	0	
小田町ブロック	0	0	0	0	0	0	0	0	0	0	0	0	0	0	0	0	0	0	0	0	
守田町ブロック	0	0	0	0	0	0	0	0	0	0	0	0	0	0	0	0	0	0	0	0	
服部町ブロック	210	8	10	3	0	0	232	4	0	4	384	10	1	1	2	1	3	0	15	635	
合計	1,497	219	143	85	0	0	1,944	12	2	13	2,075	84	25	15	40	15	9	0	148	4,180	

様式－３　被害額　　水系名：淀川　　河川名：木津川　　流量規模：1/1.5　変更整備計画河道：資産－10%　　（単位：百万円）

ブロック名	一般資産被害額							農作物被害額			公共土木施設等被害額	間接被害額								合計	備考
	家屋	家庭用品	事業所資産 償却	事業所資産 在庫	農漁家資産 償却	農漁家資産 在庫	小計	水稲	畑作物	小計		営業停止損失	家庭における応急対策費用 清掃労働対価	家庭における応急対策費用 代替活動	家庭における応急対策費用 小計	行政応急対策費用	事業所応急対策費用	その他間接被害	小計		
島ヶ原ブロック①	0	0	0	0	0	0	0	0	0	0	0	0	0	0	0	0	0	0	0	0	
島ヶ原ブロック②	0	0	0	0	0	0	0	0	0	0	0	0	0	0	0	0	0	0	0	0	
島ヶ原ブロック③	0	0	0	0	0	0	0	0	0	0	0	0	0	0	0	0	0	0	0	0	
島ヶ原ブロック④	0	0	0	0	0	0	0	0	0	0	0	0	0	0	0	0	0	0	0	0	
島ヶ原ブロック⑤	0	0	0	0	0	0	0	0	0	0	0	0	0	0	0	0	0	0	0	0	
合計	0	0	0	0	0	0	0	0	0	0	0	0	0	0	0	0	0	0	0	0	

様式－３　被害額　　水系名：淀川　　河川名：木津川　　流量規模：1/2　変更整備計画河道：資産－10%　　（単位：百万円）

ブロック名	一般資産被害額							農作物被害額			公共土木施設等被害額	間接被害額								合計	備考
	家屋	家庭用品	事業所資産 償却	事業所資産 在庫	農漁家資産 償却	農漁家資産 在庫	小計	水稲	畑作物	小計		営業停止損失	家庭における応急対策費用 清掃労働対価	家庭における応急対策費用 代替活動	家庭における応急対策費用 小計	行政応急対策費用	事業所応急対策費用	その他間接被害	小計		
島ヶ原ブロック①	0	0	0	0	0	0	0	0	0	0	0	0	0	0	0	0	0	0	0	0	
島ヶ原ブロック②	0	0	0	0	0	0	0	0	0	0	0	0	0	0	0	0	0	0	0	0	
島ヶ原ブロック③	0	0	0	0	0	0	0	0	0	0	0	0	0	0	0	0	0	0	0	0	
島ヶ原ブロック④	0	0	0	0	0	0	0	0	0	0	0	0	0	0	0	0	0	0	0	0	
島ヶ原ブロック⑤	0	0	0	0	0	0	0	0	0	0	0	0	0	0	0	0	0	0	0	0	
合計	0	0	0	0	0	0	0	0	0	0	0	0	0	0	0	0	0	0	0	0	

様式－３　被害額　　水系名：淀川　　河川名：木津川　　流量規模：1/5　変更整備計画河道：資産－10%　　（単位：百万円）

ブロック名	一般資産被害額							農作物被害額			公共土木施設等被害額	間接被害額								合計	備考
	家屋	家庭用品	事業所資産 償却	事業所資産 在庫	農漁家資産 償却	農漁家資産 在庫	小計	水稲	畑作物	小計		営業停止損失	家庭における応急対策費用 清掃労働対価	家庭における応急対策費用 代替活動	家庭における応急対策費用 小計	行政応急対策費用	事業所応急対策費用	その他間接被害	小計		
島ヶ原ブロック①	0	0	0	0	0	0	0	0	0	0	0	0	0	0	0	0	0	0	0	0	
島ヶ原ブロック②	0	0	0	0	0	0	0	0	0	0	0	0	0	0	0	0	0	0	0	0	
島ヶ原ブロック③	0	0	0	0	0	0	0	0	0	0	0	0	0	0	0	0	0	0	0	0	
島ヶ原ブロック④	0	0	0	0	0	0	0	0	0	0	0	0	0	0	0	0	0	0	0	0	
島ヶ原ブロック⑤	0	0	0	0	0	0	0	0	0	0	0	0	0	0	0	0	0	0	0	0	
合計	0	0	0	0	0	0	0	0	0	0	0	0	0	0	0	0	0	0	0	0	

様式－３　被害額　　水系名：淀川　　河川名：木津川　　流量規模：1/10　変更整備計画河道：資産－10%　　（単位：百万円）

ブロック名	一般資産被害額							農作物被害額			公共土木施設等被害額	間接被害額								合計	備考
	家屋	家庭用品	事業所資産 償却	事業所資産 在庫	農漁家資産 償却	農漁家資産 在庫	小計	水稲	畑作物	小計		営業停止損失	家庭における応急対策費用 清掃労働対価	家庭における応急対策費用 代替活動	家庭における応急対策費用 小計	行政応急対策費用	事業所応急対策費用	その他間接被害	小計		
島ヶ原ブロック①	0	0	0	0	0	0	0	1	0	1	55	0	0	0	0	0	0	0	0	56	
島ヶ原ブロック②	0	0	0	0	0	0	0	0	0	0	0	0	0	0	0	0	0	0	0	0	
島ヶ原ブロック③	0	0	0	0	0	0	0	0	0	0	0	0	0	0	0	0	0	0	0	0	
島ヶ原ブロック④	0	0	0	0	0	0	0	0	0	0	0	0	0	0	0	0	0	0	0	0	
島ヶ原ブロック⑤	0	0	0	0	0	0	0	0	0	0	0	0	0	0	0	0	0	0	0	0	
合計	0	0	0	0	0	0	0	1	0	1	55	0	0	0	0	0	0	0	0	56	

様式－３　被害額　　水系名：淀川　　河川名：木津川　　流量規模：1/20　　変更整備計画河道：資産－10%　　（単位：百万円）

ブロック名	一般資産被害額							農作物被害額			公共土木	間接被害額								合計	備考
			事業所資産		農漁家資産						施設等	営業停止	家庭における応急対策費用			行政応急	事業所応急	その他	小計		
	家屋	家庭用品	償却	在庫	償却	在庫	小計	水稲	畑作物	小計	被害額	損失	清掃労働対価	代替活動	小計	対策費用	対策費用	間接被害			
島ヶ原ブロック①	0	0	0	0	0	0	0	2	0	2	70	0	0	0	0	0	0	0	0	71	
島ヶ原ブロック②	0	0	0	0	0	0	0	0	0	0	0	0	0	0	0	0	0	0	0	0	
島ヶ原ブロック③	0	0	0	0	0	0	0	0	0	0	0	0	0	0	0	0	0	0	0	0	
島ヶ原ブロック④	0	0	0	0	0	0	0	0	0	0	0	0	0	0	0	0	0	0	0	0	
島ヶ原ブロック⑤	1	0	0	0	0	0	1	0	0	0	1	0	0	0	0	0	0	0	0	2	
合計	1	0	0	0	0	0	1	2	0	2	70	0	0	0	0	0	0	0	0	73	

様式－３　被害額　　水系名：淀川　　河川名：木津川　　流量規模：1/30　　変更整備計画河道：資産－10%　　（単位：百万円）

ブロック名	一般資産被害額							農作物被害額			公共土木	間接被害額								合計	備考
			事業所資産		農漁家資産						施設等	営業停止	家庭における応急対策費用			行政応急	事業所応急	その他	小計		
	家屋	家庭用品	償却	在庫	償却	在庫	小計	水稲	畑作物	小計	被害額	損失	清掃労働対価	代替活動	小計	対策費用	対策費用	間接被害			
島ヶ原ブロック①	0	0	0	0	0	0	0	2	0	2	81	0	0	0	0	0	0	0	0	83	
島ヶ原ブロック②	0	0	0	0	0	0	0	0	0	0	0	0	0	0	0	0	0	0	0	0	
島ヶ原ブロック③	0	0	0	0	0	0	0	0	0	0	0	0	0	0	0	0	0	0	0	0	
島ヶ原ブロック④	0	0	0	0	0	0	0	0	0	0	0	0	0	0	0	0	0	0	0	0	
島ヶ原ブロック⑤	3	0	0	0	0	0	3	0	0	0	3	0	0	0	0	0	0	0	0	6	
合計	3	0	0	0	0	0	3	2	0	2	83	0	0	0	0	0	0	0	0	88	

様式－３　被害額　　水系名：淀川　　河川名：木津川　　流量規模：1/50　　変更整備計画河道：資産－10%　　（単位：百万円）

ブロック名	一般資産被害額							農作物被害額			公共土木	間接被害額								合計	備考
			事業所資産		農漁家資産						施設等	営業停止	家庭における応急対策費用			行政応急	事業所応急	その他	小計		
	家屋	家庭用品	償却	在庫	償却	在庫	小計	水稲	畑作物	小計	被害額	損失	清掃労働対価	代替活動	小計	対策費用	対策費用	間接被害			
島ヶ原ブロック①	0	0	0	0	0	0	0	2	0	2	88	0	0	0	0	0	0	0	0	90	
島ヶ原ブロック②	0	0	0	0	0	0	0	0	0	0	0	0	0	0	0	0	0	0	0	0	
島ヶ原ブロック③	0	0	0	0	0	0	0	0	0	0	0	0	0	0	0	0	0	0	0	0	
島ヶ原ブロック④	0	0	0	0	0	0	0	0	0	0	0	0	0	0	0	0	0	0	0	0	
島ヶ原ブロック⑤	14	0	0	0	0	0	14	0	0	0	18	0	0	0	0	0	0	0	0	33	
合計	14	0	0	0	0	0	14	2	0	2	106	0	0	0	0	0	0	0	0	123	

様式－３　被害額　　水系名：淀川　　河川名：木津川　　流量規模：1/80　　変更整備計画河道：資産－10%　　（単位：百万円）

ブロック名	一般資産被害額							農作物被害額			公共土木	間接被害額								合計	備考
			事業所資産		農漁家資産						施設等	営業停止	家庭における応急対策費用			行政応急	事業所応急	その他	小計		
	家屋	家庭用品	償却	在庫	償却	在庫	小計	水稲	畑作物	小計	被害額	損失	清掃労働対価	代替活動	小計	対策費用	対策費用	間接被害			
島ヶ原ブロック①	0	0	0	0	0	0	0	2	0	2	103	0	0	0	0	0	0	0	0	105	
島ヶ原ブロック②	0	0	0	0	0	0	0	0	0	0	0	0	0	0	0	0	0	0	0	0	
島ヶ原ブロック③	0	0	0	0	0	0	0	0	0	0	0	0	0	0	0	0	0	0	0	0	
島ヶ原ブロック④	0	0	0	0	0	0	0	0	0	0	0	0	0	0	0	0	0	0	0	0	
島ヶ原ブロック⑤	33	0	0	0	0	0	33	0	0	0	32	0	0	0	0	0	0	0	0	66	
合計	33	0	0	0	0	0	33	2	0	2	135	0	0	0	0	0	0	0	0	170	

様式－３　被害額　　水系名：淀川　　河川名：木津川　　流量規模：1/100　変更整備計画河道：資産－10%　　（単位：百万円）

ブロック名	一般資産被害額							農作物被害額			公共土木施設等被害額	間接被害額								合計	備考
	家屋	家庭用品	事業所資産 償却	事業所資産 在庫	農漁家資産 償却	農漁家資産 在庫	小計	水稲	畑作物	小計		営業停止損失	家庭における応急対策費用 清掃労働対価	家庭における応急対策費用 代替活動	家庭における応急対策費用 小計	行政応急対策費用	事業所応急対策費用	その他間接被害	小計		
島ヶ原ブロック①	0	0	0	0	0	0	0	2	0	2	103	0	0	0	0	0	0	0	0	105	
島ヶ原ブロック②	0	0	0	0	0	0	0	0	0	0	0	0	0	0	0	0	0	0	0	0	
島ヶ原ブロック③	0	0	0	0	0	0	0	0	0	0	0	0	0	0	0	0	0	0	0	0	
島ヶ原ブロック④	0	0	0	0	0	0	0	0	0	0	0	0	0	0	0	0	0	0	0	0	
島ヶ原ブロック⑤	37	0	0	0	0	0	37	0	0	0	35	0	0	0	0	0	0	0	0	72	
合計	37	0	0	0	0	0	37	3	0	3	137	0	0	0	0	0	0	0	0	177	

様式－３　被害額　　水系名：淀川　　河川名：木津川　　流量規模：1/1.5　変更整備計画河道：資産－10%　　（単位：百万円）

ブロック名	一般資産被害額							農作物被害額			公共土木施設等被害額	間接被害額								合計	備考
	家屋	家庭用品	事業所資産 償却	事業所資産 在庫	農漁家資産 償却	農漁家資産 在庫	小計	水稲	畑作物	小計		営業停止損失	家庭における応急対策費用 清掃労働対価	家庭における応急対策費用 代替活動	家庭における応急対策費用 小計	行政応急対策費用	事業所応急対策費用	その他間接被害	小計		
有市ブロック①	0	0	0	0	0	0	0	0	0	0	0	0	0	0	0	0	0	0	0	0	
有市ブロック②	0	0	0	0	0	0	0	0	0	0	0	0	0	0	0	0	0	0	0	0	
有市ブロック③	0	0	0	0	0	0	0	0	0	0	0	0	0	0	0	0	0	0	0	0	
有市ブロック④	0	0	0	0	0	0	0	0	0	0	0	0	0	0	0	0	0	0	0	0	
有市ブロック⑤	0	0	0	0	0	0	0	0	0	0	0	0	0	0	0	0	0	0	0	0	
有市ブロック⑥	0	0	0	0	0	0	0	0	0	0	0	0	0	0	0	0	0	0	0	0	
有市ブロック⑦	0	0	0	0	0	0	0	0	0	0	0	0	0	0	0	0	0	0	0	0	
有市ブロック⑧	0	0	0	0	0	0	0	0	0	0	0	0	0	0	0	0	0	0	0	0	
合計	0	0	0	0	0	0	0	0	0	0	0	0	0	0	0	0	0	0	0	0	

様式－３　被害額　　水系名：淀川　　河川名：木津川　　流量規模：1/2　変更整備計画河道：資産－10%　　（単位：百万円）

ブロック名	一般資産被害額							農作物被害額			公共土木施設等被害額	間接被害額								合計	備考
	家屋	家庭用品	事業所資産 償却	事業所資産 在庫	農漁家資産 償却	農漁家資産 在庫	小計	水稲	畑作物	小計		営業停止損失	家庭における応急対策費用 清掃労働対価	家庭における応急対策費用 代替活動	家庭における応急対策費用 小計	行政応急対策費用	事業所応急対策費用	その他間接被害	小計		
有市ブロック①	0	0	0	0	0	0	0	0	0	0	0	0	0	0	0	0	0	0	0	0	
有市ブロック②	0	0	0	0	0	0	0	0	0	0	0	0	0	0	0	0	0	0	0	0	
有市ブロック③	0	0	0	0	0	0	0	0	0	0	0	0	0	0	0	0	0	0	0	0	
有市ブロック④	0	0	0	0	0	0	0	0	0	0	0	0	0	0	0	0	0	0	0	0	
有市ブロック⑤	0	0	0	0	0	0	0	0	0	0	0	0	0	0	0	0	0	0	0	0	
有市ブロック⑥	0	0	0	0	0	0	0	0	0	0	0	0	0	0	0	0	0	0	0	0	
有市ブロック⑦	0	0	0	0	0	0	0	0	0	0	0	0	0	0	0	0	0	0	0	0	
有市ブロック⑧	0	0	0	0	0	0	0	0	0	0	0	0	0	0	0	0	0	0	0	0	
合計	0	0	0	0	0	0	0	0	0	0	0	0	0	0	0	0	0	0	0	0	

様式－３　被害額　　水系名：淀川　　河川名：木津川　　流量規模：1/5　変更整備計画河道：資産－10%　　（単位：百万円）

ブロック名	一般資産被害額							農作物被害額			公共土木施設等被害額	間接被害額								合計	備考
	家屋	家庭用品	事業所資産 償却	事業所資産 在庫	農漁家資産 償却	農漁家資産 在庫	小計	水稲	畑作物	小計		営業停止損失	家庭における応急対策費用 清掃労働対価	家庭における応急対策費用 代替活動	家庭における応急対策費用 小計	行政応急対策費用	事業所応急対策費用	その他間接被害	小計		
有市ブロック①	0	0	0	0	0	0	0	0	0	0	0	0	0	0	0	0	0	0	0	0	
有市ブロック②	0	0	0	0	0	0	0	0	0	0	0	0	0	0	0	0	0	0	0	0	
有市ブロック③	0	0	0	0	0	0	0	0	0	0	0	0	0	0	0	0	0	0	0	0	
有市ブロック④	0	0	0	0	0	0	0	0	0	0	0	0	0	0	0	0	0	0	0	0	
有市ブロック⑤	0	0	0	0	0	0	0	0	0	0	0	0	0	0	0	0	0	0	0	0	
有市ブロック⑥	0	0	0	0	0	0	0	0	0	0	0	0	0	0	0	0	0	0	0	0	
有市ブロック⑦	32	17	8	1	0	0	59	0	0	0	44	2	1	1	1	1	0	0	5	107	
有市ブロック⑧	0	0	0	0	0	0	0	0	0	0	0	0	0	0	0	0	0	0	0	0	
合計	32	17	8	1	0	0	59	0	0	0	44	2	1	1	1	1	0	0	5	107	

様式－３　被害額　　水系名：淀川　　河川名：木津川　　流量規模：1/10　　変更整備計画河道：資産－10%　　（単位：百万円）

ブロック名	一般資産被害額							農作物被害額			公共土木施設等被害額	間接被害額								合計	備考
	家屋	家庭用品	事業所資産 償却	事業所資産 在庫	農漁家資産 償却	農漁家資産 在庫	小計	水稲	畑作物	小計		営業停止損失	家庭における応急対策費用 清掃労働対価	家庭における応急対策費用 代替活動	家庭における応急対策費用 小計	行政応急対策費用	事業所応急対策費用	その他間接被害	小計		
有市ブロック①	0	0	0	0	0	0	0	0	0	0	0	0	0	0	0	0	0	0	0	0	
有市ブロック②	0	0	0	0	0	0	0	0	0	0	0	0	0	0	0	0	0	0	0	0	
有市ブロック③	0	0	0	0	0	0	0	0	0	0	0	0	0	0	0	0	0	0	0	0	
有市ブロック④	0	0	0	0	0	0	0	0	0	0	0	0	0	0	0	0	0	0	0	0	
有市ブロック⑤	0	0	0	0	0	0	0	0	0	0	0	0	0	0	0	0	0	0	0	0	
有市ブロック⑥	0	0	0	0	0	0	0	0	0	0	0	0	0	0	0	0	0	0	0	0	
有市ブロック⑦	57	29	19	3	0	0	107	0	0	0	79	3	2	1	3	2	2	0	10	196	
有市ブロック⑧	0	0	0	0	0	0	0	0	0	0	0	0	0	0	0	0	0	0	0	0	
合計	57	29	19	3	0	0	107	0	0	0	79	3	2	1	3	2	2	0	10	196	

様式－３　被害額　　水系名：淀川　　河川名：木津川　　流量規模：1/20　　変更整備計画河道：資産－10%　　（単位：百万円）

ブロック名	一般資産被害額							農作物被害額			公共土木施設等被害額	間接被害額								合計	備考
	家屋	家庭用品	事業所資産 償却	事業所資産 在庫	農漁家資産 償却	農漁家資産 在庫	小計	水稲	畑作物	小計		営業停止損失	家庭における応急対策費用 清掃労働対価	家庭における応急対策費用 代替活動	家庭における応急対策費用 小計	行政応急対策費用	事業所応急対策費用	その他間接被害	小計		
有市ブロック①	0	0	0	0	0	0	0	0	0	0	0	0	0	0	0	0	0	0	0	0	
有市ブロック②	0	0	0	0	0	0	0	0	0	0	0	0	0	0	0	0	0	0	0	0	
有市ブロック③	0	0	0	0	0	0	0	0	0	0	0	0	0	0	0	0	0	0	0	0	
有市ブロック④	0	0	0	0	0	0	0	0	0	0	0	0	0	0	0	0	0	0	0	0	
有市ブロック⑤	0	0	0	0	0	0	0	0	0	0	0	0	0	0	0	0	0	0	0	0	
有市ブロック⑥	0	0	0	0	0	0	0	0	0	0	0	0	0	0	0	0	0	0	0	0	
有市ブロック⑦	69	31	22	3	0	0	125	0	0	0	93	4	2	1	3	2	2	0	12	230	
有市ブロック⑧	0	0	0	0	0	0	0	0	0	0	0	0	0	0	0	0	0	0	0	0	
合計	69	31	22	3	0	0	125	0	0	0	93	4	2	1	3	2	2	0	12	230	

様式－３　被害額　　水系名：淀川　　河川名：木津川　　流量規模：1/30　　変更整備計画河道：資産－10%　　（単位：百万円）

ブロック名	一般資産被害額							農作物被害額			公共土木施設等被害額	間接被害額								合計	備考
	家屋	家庭用品	事業所資産 償却	事業所資産 在庫	農漁家資産 償却	農漁家資産 在庫	小計	水稲	畑作物	小計		営業停止損失	家庭における応急対策費用 清掃労働対価	家庭における応急対策費用 代替活動	家庭における応急対策費用 小計	行政応急対策費用	事業所応急対策費用	その他間接被害	小計		
有市ブロック①	0	0	0	0	0	0	0	0	0	0	0	0	0	0	0	0	0	0	0	0	
有市ブロック②	0	0	0	0	0	0	0	0	0	0	0	0	0	0	0	0	0	0	0	0	
有市ブロック③	0	0	0	0	0	0	0	0	0	0	0	0	0	0	0	0	0	0	0	0	
有市ブロック④	0	0	0	0	0	0	0	0	0	0	0	0	0	0	0	0	0	0	0	0	
有市ブロック⑤	0	0	0	0	0	0	0	0	0	0	0	0	0	0	0	0	0	0	0	0	
有市ブロック⑥	0	0	0	0	0	0	0	0	0	0	0	0	0	0	0	0	0	0	0	0	
有市ブロック⑦	69	31	22	3	0	0	125	0	0	0	93	4	2	1	3	2	2	0	12	230	
有市ブロック⑧	0	0	0	0	0	0	0	0	0	0	0	0	0	0	0	0	0	0	0	0	
合計	69	31	22	3	0	0	125	0	0	0	93	4	2	1	3	2	2	0	12	230	

様式－３　被害額　　水系名：淀川　　河川名：木津川　　流量規模：1/50　変更整備計画河道：資産－10%　　（単位：百万円）

ブロック名	一般資産被害額							農作物被害額			公共土木	間接被害額								合計	備考
			事業所資産		農漁家資産						施設等	営業停止	家庭における応急対策費用			行政応急	事業所応急	その他	小計		
	家屋	家庭用品	償却	在庫	償却	在庫	小計	水稲	畑作物	小計	被害額	損失	清掃労働対価	代替活動	小計	対策費用	対策費用	間接被害			
有市ブロック①	0	0	0	0	0	0	0	0	0	0	0	0	0	0	0	0	0	0	0	0	
有市ブロック②	0	0	0	0	0	0	0	0	0	0	0	0	0	0	0	0	0	0	0	0	
有市ブロック③	0	0	0	0	0	0	0	0	0	0	0	0	0	0	0	0	0	0	0	0	
有市ブロック④	0	0	0	0	0	0	0	0	0	0	0	0	0	0	0	0	0	0	0	0	
有市ブロック⑤	0	0	0	0	0	0	0	0	0	0	0	0	0	0	0	0	0	0	0	0	
有市ブロック⑥	0	0	0	0	0	0	0	0	0	0	0	0	0	0	0	0	0	0	0	0	
有市ブロック⑦	82	35	24	4	0	0	144	0	0	0	107	6	3	2	5	2	4	0	17	267	
有市ブロック⑧	0	0	0	0	0	0	0	0	0	0	0	0	0	0	0	0	0	0	0	0	
合計	82	35	24	4	0	0	144	0	0	0	107	6	3	2	5	2	4	0	17	267	

様式－３　被害額　　水系名：淀川　　河川名：木津川　　流量規模：1/80　変更整備計画河道：資産－10%　　（単位：百万円）

ブロック名	一般資産被害額							農作物被害額			公共土木	間接被害額								合計	備考
			事業所資産		農漁家資産						施設等	営業停止	家庭における応急対策費用			行政応急	事業所応急	その他	小計		
	家屋	家庭用品	償却	在庫	償却	在庫	小計	水稲	畑作物	小計	被害額	損失	清掃労働対価	代替活動	小計	対策費用	対策費用	間接被害			
有市ブロック①	0	0	0	0	0	0	0	0	0	0	0	0	0	0	0	0	0	0	0	0	
有市ブロック②	0	0	0	0	0	0	0	0	0	0	0	0	0	0	0	0	0	0	0	0	
有市ブロック③	0	0	0	0	0	0	0	0	0	0	0	0	0	0	0	0	0	0	0	0	
有市ブロック④	143	8	1	1	0	0	152	1	0	1	168	2	2	1	3	1	1	0	6	327	
有市ブロック⑤	106	7	0	0	0	0	113	1	0	1	105	0	1	0	1	1	0	0	2	220	
有市ブロック⑥	0	0	0	0	0	0	0	0	0	0	0	0	0	0	0	0	0	0	0	0	
有市ブロック⑦	141	42	30	5	0	0	217	0	0	0	161	13	7	3	10	3	9	0	35	413	
有市ブロック⑧	0	0	0	0	0	0	0	0	0	0	0	0	0	0	0	0	0	0	0	0	
合計	389	57	31	5	0	0	482	1	0	1	434	15	10	5	15	4	10	0	43	961	

様式－３　被害額　　水系名：淀川　　河川名：木津川　　流量規模：1/100　変更整備計画河道：資産－10%　　（単位：百万円）

ブロック名	一般資産被害額							農作物被害額			公共土木	間接被害額								合計	備考
			事業所資産		農漁家資産						施設等	営業停止	家庭における応急対策費用			行政応急	事業所応急	その他	小計		
	家屋	家庭用品	償却	在庫	償却	在庫	小計	水稲	畑作物	小計	被害額	損失	清掃労働対価	代替活動	小計	対策費用	対策費用	間接被害			
有市ブロック①	0	0	0	0	0	0	0	0	0	0	0	0	0	0	0	0	0	0	0	0	
有市ブロック②	0	0	0	0	0	0	0	0	0	0	0	0	0	0	0	0	0	0	0	0	
有市ブロック③	0	0	0	0	0	0	0	0	0	0	0	0	0	0	0	0	0	0	0	0	
有市ブロック④	218	14	1	1	0	0	234	1	0	1	232	2	2	1	3	1	1	0	7	473	
有市ブロック⑤	106	7	0	0	0	0	113	1	0	1	131	0	1	0	1	1	0	0	2	246	
有市ブロック⑥	0	0	0	0	0	0	0	0	0	0	0	0	0	0	0	0	0	0	0	0	
有市ブロック⑦	220	66	49	8	0	0	343	0	0	0	254	19	9	4	13	5	13	0	51	647	
有市ブロック⑧	0	0	0	0	0	0	0	0	0	0	0	0	0	0	0	0	0	0	0	0	
合計	543	87	50	8	0	0	689	2	0	2	617	21	12	6	18	6	14	0	59	1,367	

様式－３　被害額　　水系名：淀川　　河川名：木津川　　流量規模：1/150　変更整備計画河道：資産－10%　　（単位：百万円）

ブロック名	一般資産被害額							農作物被害額			公共土木施設等被害額	間接被害額								合計	備考
	家屋	家庭用品	事業所資産 償却	事業所資産 在庫	農漁家資産 償却	農漁家資産 在庫	小計	水稲	畑作物	小計		営業停止損失	家庭における応急対策費用 清掃労働対価	家庭における応急対策費用 代替活動	家庭における応急対策費用 小計	行政応急対策費用	事業所応急対策費用	その他間接被害	小計		
有市ブロック①	180	21	117	21	0	0	339	0	0	0	252	34	3	1	4	2	10	0	49	640	
有市ブロック②	0	0	0	0	0	0	0	0	0	0	0	0	0	0	0	0	0	0	0	0	
有市ブロック③	0	0	0	0	0	0	0	0	0	0	0	0	0	0	0	0	0	0	0	0	
有市ブロック④	700	179	17	10	1	1	907	2	0	2	750	10	15	9	24	12	8	0	55	1,713	
有市ブロック⑤	106	7	0	0	0	0	113	1	0	1	135	0	1	0	1	1	0	0	2	250	
有市ブロック⑥	0	0	0	0	0	0	0	0	0	0	0	0	0	0	0	0	0	0	0	0	
有市ブロック⑦	274	102	73	14	1	0	463	0	0	0	343	26	12	5	17	7	19	0	69	875	
有市ブロック⑧	0	0	0	0	0	0	0	0	0	0	0	0	0	0	0	0	0	0	0	0	
合計	1,260	308	207	45	2	1	1,822	3	0	3	1,480	70	31	16	46	21	37	0	174	3,479	

様式－３　被害額　　水系名：淀川　　河川名：名張川、宇陀川、青蓮寺川　　流量規模：1/1.5　R3年度現況河道　　（単位：百万円）

確率規模	一般資産被害額							農作物被害額			公共土木施設等被害額	営業停止損失	家庭における応急対策費用			行政における応急対策費用	事業所における応急対策費用	その他の間接被害	小計	合計	備考
	家屋	家庭用品	事業所資産 償却	事業所資産 在庫	農漁家資産 償却	農漁家資産 在庫	小計	水稲	畑作物	小計			清掃労働対価	代替活動	小計						
広瀬ブロック①	0	0	0	0	0	0	0	0	0	0	0	0	0	0	0	0	0	0	0	0	
広瀬ブロック②	0	0	0	0	0	0	0	0	0	0	0	0	0	0	0	0	0	0	0	0	
蔦生ブロック①	0	0	0	0	0	0	0	0	0	0	0	0	0	0	0	0	0	0	0	0	
蔦生ブロック②	0	0	0	0	0	0	0	0	0	0	0	0	0	0	0	0	0	0	0	0	
蔦生ブロック③	0	0	0	0	0	0	0	0	0	0	0	0	0	0	0	0	0	0	0	0	
夏秋ブロック	0	0	0	0	0	0	0	0	0	0	0	0	0	0	0	0	0	0	0	0	
大屋戸ブロック	0	0	0	0	0	0	0	0	0	0	0	0	0	0	0	0	0	0	0	0	
名張市街地ブロック	0	0	0	0	0	0	0	0	0	0	0	0	0	0	0	0	0	0	0	0	
結馬ブロック	0	0	0	0	0	0	0	0	0	0	0	0	0	0	0	0	0	0	0	0	
小屋出ブロック	0	0	0	0	0	0	0	0	0	0	0	0	0	0	0	0	0	0	0	0	
赤目町ブロック	0	0	0	0	0	0	0	0	0	0	0	0	0	0	0	0	0	0	0	0	
安部田ブロック	0	0	0	0	0	0	0	0	0	0	0	0	0	0	0	0	0	0	0	0	
下比奈知ブロック	0	0	0	0	0	0	0	0	0	0	0	0	0	0	0	0	0	0	0	0	
宇陀川上流ブロック①	0	0	0	0	0	0	0	0	0	0	0	0	0	0	0	0	0	0	0	0	
宇陀川上流ブロック②	0	0	0	0	0	0	0	0	0	0	0	0	0	0	0	0	0	0	0	0	
宇陀川上流ブロック③	0	0	0	0	0	0	0	0	0	0	0	0	0	0	0	0	0	0	0	0	
宇陀川上流ブロック④	0	0	0	0	0	0	0	0	0	0	0	0	0	0	0	0	0	0	0	0	
宇陀川上流ブロック⑤	0	0	0	0	0	0	0	0	0	0	0	0	0	0	0	0	0	0	0	0	
宇陀川上流ブロック⑥	0	0	0	0	0	0	0	0	0	0	0	0	0	0	0	0	0	0	0	0	
宇陀川上流ブロック⑦	0	0	0	0	0	0	0	0	0	0	0	0	0	0	0	0	0	0	0	0	
宇陀川上流ブロック⑧	0	0	0	0	0	0	0	0	0	0	0	0	0	0	0	0	0	0	0	0	
宇陀川上流ブロック⑨	0	0	0	0	0	0	0	0	0	0	0	0	0	0	0	0	0	0	0	0	
宇陀川上流ブロック⑩	0	0	0	0	0	0	0	0	0	0	0	0	0	0	0	0	0	0	0	0	
合計	0	0	0	0	0	0	0	0	0	0	0	0	0	0	0	0	0	0	0	0	

様式－３　被害額　　水系名：淀川　　河川名：名張川、宇陀川、青蓮寺川　　流量規模：1/2　R3年度現況河道　　（単位：百万円）

確率規模	一般資産被害額							農作物被害額			公共土木施設等被害額	営業停止損失	家庭における応急対策費用			行政における応急対策費用	事業所における応急対策費用	その他の間接被害	小計	合計	備考
	家屋	家庭用品	事業所資産 償却	事業所資産 在庫	農漁家資産 償却	農漁家資産 在庫	小計	水稲	畑作物	小計			清掃労働対価	代替活動	小計						
広瀬ブロック①	0	0	0	0	0	0	0	0	0	0	0	0	0	0	0	0	0	0	0	0	
広瀬ブロック②	0	0	0	0	0	0	0	0	0	0	0	0	0	0	0	0	0	0	0	0	
蔦生ブロック①	0	0	0	0	0	0	0	0	0	0	0	0	0	0	0	0	0	0	0	0	
蔦生ブロック②	0	0	0	0	0	0	0	0	0	0	0	0	0	0	0	0	0	0	0	0	
蔦生ブロック③	0	0	0	0	0	0	0	0	0	0	0	0	0	0	0	0	0	0	0	0	
夏秋ブロック	5	0	0	0	0	0	5	0	1	1	41	0	0	0	0	0	0	0	0	47	
大屋戸ブロック	0	0	0	0	0	0	0	0	0	0	0	0	0	0	0	0	0	0	0	0	
名張市街地ブロック	0	0	0	0	0	0	0	0	0	0	0	0	0	0	0	0	0	0	0	0	
結馬ブロック	0	0	0	0	0	0	0	0	0	0	0	0	0	0	0	0	0	0	0	0	
小屋出ブロック	0	0	0	0	0	0	0	0	0	0	0	0	0	0	0	0	0	0	0	0	
赤目町ブロック	18	20	3	1	0	0	42	0	0	0	31	1	1	1	2	1	1	0	4	76	
安部田ブロック	0	0	0	0	0	0	0	0	0	0	0	0	0	0	0	0	0	0	0	0	
下比奈知ブロック	0	0	0	0	0	0	0	0	0	0	0	0	0	0	0	0	0	0	0	0	
宇陀川上流ブロック①	0	0	0	0	0	0	0	0	0	0	0	0	0	0	0	0	0	0	0	0	
宇陀川上流ブロック②	0	0	0	0	0	0	0	0	0	0	0	0	0	0	0	0	0	0	0	0	
宇陀川上流ブロック③	0	0	0	0	0	0	0	0	0	0	0	0	0	0	0	0	0	0	0	0	
宇陀川上流ブロック④	0	0	0	0	0	0	0	0	0	0	0	0	0	0	0	0	0	0	0	0	
宇陀川上流ブロック⑤	0	0	0	0	0	0	0	0	0	0	0	0	0	0	0	0	0	0	0	0	
宇陀川上流ブロック⑥	0	0	0	0	0	0	0	0	0	0	0	0	0	0	0	0	0	0	0	0	
宇陀川上流ブロック⑦	0	0	0	0	0	0	0	0	0	0	0	0	0	0	0	0	0	0	0	0	
宇陀川上流ブロック⑧	0	0	0	0	0	0	0	0	0	0	0	0	0	0	0	0	0	0	0	0	
宇陀川上流ブロック⑨	0	0	0	0	0	0	0	0	0	0	0	0	0	0	0	0	0	0	0	0	
宇陀川上流ブロック⑩	0	0	0	0	0	0	0	0	0	0	0	0	0	0	0	0	0	0	0	0	
合計	23	20	3	1	0	0	47	0	1	1	71	1	1	1	2	1	1	0	4	123	

様式－３　被害額　　水系名：淀川　　河川名：名張川、宇陀川、青蓮寺川　　流量規模：1/5　　R3年度現況河道　　（単位：百万円）

確率規模	一般資産被害額							農作物被害額			公共土木施設等被害額	営業停止損失	家庭における応急対策費用			行政における応急対策費用	事業所における応急対策費用	その他の間接被害	小計	合計	備考
			事業所資産		農漁家資産																
	家屋	家庭用品	償却	在庫	償却	在庫	小計	水稲	畑作物	小計			清掃労働対価	代替活動	小計						
広瀬ブロック①	0	0	0	0	0	0	0	0	0	0	0	0	0	0	0	0	0	0	0	0	
広瀬ブロック②	0	0	0	0	0	0	0	0	0	0	0	0	0	0	0	0	0	0	0	0	
蔦生ブロック①	0	0	0	0	0	0	0	0	0	0	0	0	0	0	0	0	0	0	0	0	
蔦生ブロック②	0	0	0	0	0	0	0	0	0	0	0	0	0	0	0	0	0	0	0	0	
蔦生ブロック③	0	0	0	0	0	0	0	0	0	0	0	0	0	0	0	0	0	0	0	0	
夏秋ブロック	31	0	0	0	0	0	31	0	3	3	88	0	0	0	0	0	0	0	0	122	
大屋戸ブロック	66	55	7	2	0	0	130	1	1	2	198	5	3	2	6	3	2	0	16	346	
名張市街地ブロック	1,871	624	104	48	1	1	2,648	4	1	5	2,218	60	62	40	103	39	20	0	221	5,092	
結馬ブロック	250	12	62	33	0	0	357	10	4	14	974	37	2	1	3	1	9	0	49	1,394	
小屋出ブロック	0	0	0	0	0	0	0	0	0	0	0	0	0	0	0	0	0	0	0	0	
赤目町ブロック	602	193	113	44	1	0	953	3	0	3	902	94	32	19	51	12	18	0	176	2,034	
安部田ブロック	121	1	1	0	0	0	123	8	0	8	600	1	1	0	1	0	0	0	3	734	
下比奈知ブロック	0	0	0	0	0	0	0	0	0	0	0	0	0	0	0	0	0	0	0	0	
宇陀川上流ブロック①	0	0	0	0	0	0	0	0	0	0	0	0	0	0	0	0	0	0	0	0	
宇陀川上流ブロック②	0	0	0	0	0	0	0	0	0	0	0	0	0	0	0	0	0	0	0	0	
宇陀川上流ブロック③	0	0	0	0	0	0	0	0	0	0	0	0	0	0	0	0	0	0	0	0	
宇陀川上流ブロック④	13	1	0	0	0	0	14	0	0	0	11	0	1	0	1	0	0	0	1	26	
宇陀川上流ブロック⑤	0	0	0	0	0	0	0	0	0	0	16	0	0	0	0	0	0	0	0	17	
宇陀川上流ブロック⑥	0	0	0	0	0	0	0	0	0	0	0	0	0	0	0	0	0	0	0	0	
宇陀川上流ブロック⑦	0	0	0	0	0	0	0	0	0	0	0	0	0	0	0	0	0	0	0	0	
宇陀川上流ブロック⑧	0	0	0	0	0	0	0	0	0	0	0	0	0	0	0	0	0	0	0	0	
宇陀川上流ブロック⑨	0	0	0	0	0	0	0	0	0	0	0	0	0	0	0	0	0	0	0	0	
宇陀川上流ブロック⑩	0	0	0	0	0	0	0	0	0	0	0	0	0	0	0	0	0	0	0	0	
合計	2,953	886	286	128	2	1	4,256	27	9	36	5,007	196	101	63	165	55	49	0	466	9,764	

様式－３　被害額　　水系名：淀川　　河川名：名張川、宇陀川、青蓮寺川　　流量規模：1/10　　R3年度現況河道　　（単位：百万円）

確率規模	一般資産被害額							農作物被害額			公共土木施設等被害額	営業停止損失	家庭における応急対策費用			行政における応急対策費用	事業所における応急対策費用	その他の間接被害	小計	合計	備考
			事業所資産		農漁家資産																
	家屋	家庭用品	償却	在庫	償却	在庫	小計	水稲	畑作物	小計			清掃労働対価	代替活動	小計						
広瀬ブロック①	0	0	0	0	0	0	0	0	0	0	0	0	0	0	0	0	0	0	0	0	
広瀬ブロック②	0	0	0	0	0	0	0	0	0	0	0	0	0	0	0	0	0	0	0	0	
蔦生ブロック①	0	0	0	0	0	0	0	0	0	0	0	0	0	0	0	0	0	0	0	0	
蔦生ブロック②	0	0	0	0	0	0	0	0	0	0	0	0	0	0	0	0	0	0	0	0	
蔦生ブロック③	0	0	0	0	0	0	0	0	0	0	0	0	0	0	0	0	0	0	0	0	
夏秋ブロック	50	36	2	1	0	0	90	0	4	4	140	1	3	2	5	2	1	0	9	244	
大屋戸ブロック	197	152	23	9	0	0	381	3	2	5	438	10	10	6	15	10	7	0	42	865	
名張市街地ブロック	2,668	1,154	176	80	2	2	4,081	5	1	6	3,317	84	86	57	143	72	34	0	332	7,736	
結馬ブロック	709	173	286	150	1	1	1,319	15	6	20	1,855	139	10	7	18	11	43	0	210	3,404	
小屋出ブロック	3	1	1	0	0	0	4	0	0	0	3	1	0	0	1	0	0	0	1	9	
赤目町ブロック	1,416	574	344	147	1	1	2,483	8	0	8	2,306	223	69	43	112	36	42	0	412	5,209	
安部田ブロック	239	7	2	1	0	0	249	10	0	10	836	1	1	1	2	0	1	0	4	1,098	
下比奈知ブロック	0	0	0	0	0	0	0	0	0	0	0	0	0	0	0	0	0	0	0	0	
宇陀川上流ブロック①	0	0	0	0	0	0	0	0	0	0	0	0	0	0	0	0	0	0	0	0	
宇陀川上流ブロック②	0	0	0	0	0	0	0	0	0	0	0	0	0	0	0	0	0	0	0	0	
宇陀川上流ブロック③	0	0	0	0	0	0	0	0	0	0	0	0	0	0	0	0	0	0	0	0	
宇陀川上流ブロック④	166	40	2	2	0	0	210	0	0	0	160	2	7	4	11	3	1	0	16	386	
宇陀川上流ブロック⑤	0	0	0	0	0	0	0	1	0	1	29	0	0	0	0	0	0	0	0	29	
宇陀川上流ブロック⑥	0	0	0	0	0	0	0	0	0	0	0	0	0	0	0	0	0	0	0	0	
宇陀川上流ブロック⑦	0	0	0	0	0	0	0	0	0	0	0	0	0	0	0	0	0	0	0	0	
宇陀川上流ブロック⑧	0	0	0	0	0	0	0	0	0	0	0	0	0	0	0	0	0	0	0	0	
宇陀川上流ブロック⑨	92	7	2	1	0	0	102	0	0	0	76	1	1	0	1	0	0	0	3	181	
宇陀川上流ブロック⑩	0	0	0	0	0	0	0	0	0	0	0	0	0	0	0	0	0	0	0	0	
合計	5,539	2,144	837	391	4	4	8,919	41	13	54	9,160	461	187	120	306	134	129	0	1,030	19,162	

様式－３　被害額　　水系名：淀川　　河川名：名張川、宇陀川、青蓮寺川　　流量規模：1/20　R3年度現況河道　　（単位：百万円）

確率規模	一般資産被害額							農作物被害額			公共土木施設等被害額	営業停止損失	家庭における応急対策費用			行政における応急対策費用	事業所における応急対策費用	その他の間接被害	小計	合計	備考
			事業所資産		農漁家資産																
	家屋	家庭用品	償却	在庫	償却	在庫	小計	水稲	畑作物	小計			清掃労働対価	代替活動	小計						
広瀬ブロック①	0	0	0	0	0	0	0	0	0	0	0	0	0	0	0	0	0	0	0	0	
広瀬ブロック②	0	0	0	0	0	0	0	0	0	0	0	0	0	0	0	0	0	0	0	0	
蔦生ブロック①	1	0	0	0	0	0	1	0	0	0	5	0	0	0	0	0	0	0	0	5	
蔦生ブロック②	0	0	0	0	0	0	0	0	0	0	0	0	0	0	0	0	0	0	0	0	
蔦生ブロック③	0	0	0	0	0	0	0	0	0	0	0	0	0	0	0	0	0	0	0	0	
夏秋ブロック	83	108	5	2	0	0	198	0	4	4	221	2	5	3	8	7	2	0	19	442	
大屋戸ブロック	329	219	44	16	0	0	608	3	3	6	631	20	17	9	26	14	16	0	77	1,322	
名張市街地ブロック	4,069	1,619	327	149	3	2	6,168	6	2	8	4,911	240	189	110	299	101	78	0	718	11,804	
結馬ブロック	1,103	319	441	233	2	1	2,099	17	8	25	2,516	210	18	11	29	20	80	0	338	4,977	
小屋出ブロック	11	6	2	1	0	0	21	0	0	0	15	1	0	0	1	0	0	0	2	38	
赤目町ブロック	1,846	815	424	189	2	1	3,277	9	1	10	2,981	252	83	52	136	51	49	0	487	6,756	
安部田ブロック	352	14	4	2	0	0	372	12	0	12	1,000	2	1	1	2	1	1	0	6	1,389	
下比奈知ブロック	0	0	0	0	0	0	0	0	0	0	0	0	0	0	0	0	0	0	0	0	
宇陀川上流ブロック①	0	0	0	0	0	0	0	0	0	0	0	0	0	0	0	0	0	0	0	0	
宇陀川上流ブロック②	0	0	0	0	0	0	0	0	0	0	0	0	0	0	0	0	0	0	0	0	
宇陀川上流ブロック③	0	0	0	0	0	0	0	0	0	0	0	0	0	0	0	0	0	0	0	0	
宇陀川上流ブロック④	351	110	5	4	1	1	471	0	0	0	354	3	9	5	15	7	2	0	26	851	
宇陀川上流ブロック⑤	0	0	0	0	0	0	0	1	0	1	29	0	0	0	0	0	0	0	0	29	
宇陀川上流ブロック⑥	0	0	0	0	0	0	0	0	0	0	12	0	0	0	0	0	0	0	0	12	
宇陀川上流ブロック⑦	0	0	0	0	0	0	0	0	0	0	0	0	0	0	0	0	0	0	0	0	
宇陀川上流ブロック⑧	0	0	0	0	0	0	0	0	4	4	25	0	0	0	0	0	0	0	0	29	
宇陀川上流ブロック⑨	285	28	8	3	0	0	324	0	0	0	241	4	2	1	3	2	3	0	12	577	
宇陀川上流ブロック⑩	0	0	0	0	0	0	0	0	0	0	4	0	0	0	0	0	0	0	0	4	
合計	8,428	3,238	1,260	599	8	6	13,539	49	21	70	12,942	734	325	194	518	202	231	0	1,685	28,235	

様式－３　被害額　　水系名：淀川　　河川名：名張川、宇陀川、青蓮寺川　　流量規模：1/30　R3年度現況河道　　（単位：百万円）

確率規模	一般資産被害額							農作物被害額			公共土木施設等被害額	営業停止損失	家庭における応急対策費用			行政における応急対策費用	事業所における応急対策費用	その他の間接被害	小計	合計	備考
			事業所資産		農漁家資産																
	家屋	家庭用品	償却	在庫	償却	在庫	小計	水稲	畑作物	小計			清掃労働対価	代替活動	小計						
広瀬ブロック①	9	1	0	0	0	0	10	0	0	0	8	1	1	0	1	0	0	0	1	19	
広瀬ブロック②	0	0	0	0	0	0	0	0	0	0	0	0	0	0	0	0	0	0	0	0	
蔦生ブロック①	3	0	0	0	0	0	3	0	0	0	10	0	0	0	0	0	0	0	0	13	
蔦生ブロック②	54	41	6	4	1	0	106	1	0	1	136	2	3	2	5	3	1	0	10	253	
蔦生ブロック③	0	0	0	0	0	0	0	0	0	0	0	0	0	0	0	0	0	0	0	0	
夏秋ブロック	99	135	9	3	1	0	247	0	4	5	256	3	8	4	12	8	4	0	27	535	
大屋戸ブロック	283	139	43	17	0	0	483	2	2	3	509	30	21	12	33	9	9	0	81	1,077	
名張市街地ブロック	5,085	1,968	434	196	3	3	7,688	10	2	12	6,279	329	240	138	378	123	104	0	933	14,911	
結馬ブロック	1,260	348	491	260	2	1	2,361	18	9	27	2,734	242	22	13	35	22	98	0	397	5,519	
小屋出ブロック	86	34	16	10	0	0	146	0	0	0	137	11	6	3	9	2	2	0	24	307	
赤目町ブロック	2,043	978	501	215	2	2	3,741	10	1	11	3,366	281	92	58	150	61	63	0	555	7,673	
安部田ブロック	459	21	7	3	0	0	491	13	0	13	1,117	4	2	2	4	1	2	0	11	1,631	
下比奈知ブロック	45	6	23	5	0	0	80	0	1	1	84	21	4	2	6	0	3	0	30	194	
宇陀川上流ブロック①	0	0	0	0	0	0	0	0	0	0	0	0	0	0	0	0	0	0	0	0	
宇陀川上流ブロック②	0	0	0	0	0	0	0	0	0	0	0	0	0	0	0	0	0	0	0	0	
宇陀川上流ブロック③	0	0	0	0	0	0	0	0	0	0	0	0	0	0	0	0	0	0	0	0	
宇陀川上流ブロック④	412	138	7	5	2	1	564	0	0	0	423	3	11	6	17	9	3	0	32	1,019	
宇陀川上流ブロック⑤	0	0	0	0	0	0	0	1	0	1	29	0	0	0	0	0	0	0	0	29	
宇陀川上流ブロック⑥	0	0	0	0	0	0	0	0	0	0	16	0	0	0	0	0	0	0	0	17	
宇陀川上流ブロック⑦	0	0	0	0	0	0	0	0	0	0	0	0	0	0	0	0	0	0	0	0	
宇陀川上流ブロック⑧	0	0	0	0	0	0	0	0	5	5	25	0	0	0	0	0	0	0	0	29	
宇陀川上流ブロック⑨	359	42	11	4	0	0	416	0	0	0	309	5	2	2	4	3	3	0	14	740	
宇陀川上流ブロック⑩	0	0	0	0	0	0	0	0	0	0	4	0	0	0	0	0	0	0	0	4	
合計	10,196	3,853	1,547	721	11	8	16,335	56	22	78	15,442	932	410	241	652	240	291	0	2,115	33,969	

様式－３　被害額　　水系名：淀川　　河川名：名張川、宇陀川、青蓮寺川　　流量規模：1/50　R3年度現況河道　　（単位：百万円）

確率規模	一般資産被害額							農作物被害額			公共土木施設等被害額	営業停止損失	家庭における応急対策費用			行政における応急対策費用	事業所における応急対策費用	その他の間接被害	小計	合計	備考
	家屋	家庭用品	事業所資産 償却	事業所資産 在庫	農漁家資産 償却	農漁家資産 在庫	小計	水稲	畑作物	小計			清掃労働対価	代替活動	小計						
広瀬ブロック①	9	2	0	0	0	0	11	0	0	0	8	1	1	0	1	0	0	0	1	21	
広瀬ブロック②	0	0	0	0	0	0	0	0	0	0	0	0	0	0	0	0	0	0	0	0	
蔦生ブロック①	4	0	0	0	0	0	4	0	0	0	11	0	0	0	0	0	0	0	0	15	
蔦生ブロック②	128	71	13	10	1	1	224	1	0	1	248	5	6	3	9	4	3	0	21	494	
蔦生ブロック③	0	0	0	0	0	0	0	0	0	0	0	0	0	0	0	0	0	0	0	0	
夏秋ブロック	116	147	10	4	1	0	278	0	4	5	280	4	9	5	14	9	4	0	31	593	
大屋戸ブロック	612	402	102	41	1	1	1,159	3	3	6	1,039	51	37	21	58	25	26	0	160	2,364	
名張市街地ブロック	6,117	2,390	558	256	4	3	9,327	12	2	14	7,594	407	290	164	455	149	130	0	1,140	18,075	
結馬ブロック	1,431	388	540	298	2	1	2,660	19	9	28	2,968	275	27	15	41	24	112	0	452	6,108	
小屋出ブロック	160	93	30	16	0	0	299	1	0	1	263	16	7	5	12	6	5	0	39	601	
赤目町ブロック	2,388	1,139	579	250	2	2	4,360	11	1	12	3,886	320	103	65	169	71	72	0	631	8,890	
安部田ブロック	535	32	10	4	1	0	582	14	0	14	1,266	5	3	2	5	2	3	0	14	1,876	
下比奈知ブロック	64	18	47	10	0	0	139	0	1	1	128	26	4	2	6	1	4	0	37	305	
宇陀川上流ブロック①	0	0	0	0	0	0	0	0	0	0	8	0	0	0	0	0	0	0	0	8	
宇陀川上流ブロック②	0	0	0	0	0	0	0	0	0	0	0	0	0	0	0	0	0	0	0	0	
宇陀川上流ブロック③	0	0	0	0	0	0	0	0	0	0	0	0	0	0	0	0	0	0	0	0	
宇陀川上流ブロック④	722	239	12	10	4	3	989	0	0	0	738	5	18	10	28	15	5	0	53	1,781	
宇陀川上流ブロック⑤	0	0	0	0	0	0	0	1	0	1	29	0	0	0	0	0	0	0	0	29	
宇陀川上流ブロック⑥	0	0	0	0	0	0	0	1	0	1	61	0	0	0	0	0	0	0	0	62	
宇陀川上流ブロック⑦	0	0	0	0	0	0	0	0	0	0	0	0	0	0	0	0	0	0	0	0	
宇陀川上流ブロック⑧	0	0	0	0	0	0	0	0	5	5	25	0	0	0	0	0	0	0	0	30	
宇陀川上流ブロック⑨	667	76	23	10	0	0	776	0	0	0	576	12	6	3	9	5	10	0	35	1,386	
宇陀川上流ブロック⑩	0	0	0	0	0	0	0	0	0	0	8	0	0	0	0	0	0	0	0	8	
合計	12,953	4,997	1,921	908	17	11	20,807	64	25	90	19,134	1,126	510	295	805	311	373	0	2,615	42,646	

様式－３　被害額　　水系名：淀川　　河川名：名張川、宇陀川、青蓮寺川　　流量規模：1/80　R3年度現況河道　　（単位：百万円）

確率規模	一般資産被害額							農作物被害額			公共土木施設等被害額	営業停止損失	家庭における応急対策費用			行政における応急対策費用	事業所における応急対策費用	その他の間接被害	小計	合計	備考
	家屋	家庭用品	事業所資産 償却	事業所資産 在庫	農漁家資産 償却	農漁家資産 在庫	小計	水稲	畑作物	小計			清掃労働対価	代替活動	小計						
広瀬ブロック①	55	21	2	1	0	0	80	0	0	0	59	2	1	1	2	1	1	0	6	145	
広瀬ブロック②	0	0	0	0	0	0	0	0	0	0	0	0	0	0	0	0	0	0	0	0	
蔦生ブロック①	16	0	0	0	0	0	16	1	0	1	40	0	0	0	0	0	0	0	0	56	
蔦生ブロック②	321	199	34	25	3	2	584	2	0	2	519	14	15	9	24	12	9	0	59	1,164	
蔦生ブロック③	0	0	0	0	0	0	0	0	0	0	0	0	0	0	0	0	0	0	0	0	
夏秋ブロック	144	166	11	4	1	0	326	0	4	5	315	6	15	7	21	10	7	0	45	691	
大屋戸ブロック	1,062	780	187	79	3	3	2,114	3	3	7	1,752	76	50	30	80	49	43	0	247	4,119	
名張市街地ブロック	8,848	3,592	893	406	6	4	13,749	17	2	19	10,936	568	372	215	587	224	184	0	1,562	26,266	
結馬ブロック	1,939	493	634	358	3	2	3,428	21	12	33	3,604	383	37	19	56	31	171	0	641	7,706	
小屋出ブロック	645	364	105	62	2	1	1,178	2	0	2	948	52	27	15	42	23	24	0	140	2,268	
赤目町ブロック	4,265	2,033	855	385	5	4	7,546	14	5	19	6,414	437	178	110	287	127	112	0	963	14,942	
安部田ブロック	1,122	171	57	31	1	1	1,383	22	0	22	2,056	28	14	8	21	11	13	0	73	3,534	
下比奈知ブロック	98	29	71	18	0	0	216	0	1	1	185	33	5	3	7	2	5	0	47	449	
宇陀川上流ブロック①	14	0	1	1	0	0	15	0	0	0	20	1	0	0	0	0	0	0	2	36	
宇陀川上流ブロック②	6	0	0	0	0	0	6	0	0	0	4	0	0	0	0	0	0	0	0	10	
宇陀川上流ブロック③	0	0	0	0	0	0	0	0	0	0	0	0	0	0	0	0	0	0	0	0	
宇陀川上流ブロック④	1,310	496	38	34	15	7	1,900	0	0	0	1,422	23	48	22	71	31	25	0	149	3,471	
宇陀川上流ブロック⑤	0	0	0	0	0	0	0	1	0	1	37	0	0	0	0	0	0	0	0	38	
宇陀川上流ブロック⑥	0	0	0	0	0	0	0	2	0	2	61	0	0	0	0	0	0	0	0	63	
宇陀川上流ブロック⑦	0	0	0	0	0	0	0	0	0	0	0	0	0	0	0	0	0	0	0	0	
宇陀川上流ブロック⑧	0	0	0	0	0	0	0	0	5	5	25	0	0	0	0	0	0	0	0	30	
宇陀川上流ブロック⑨	1,422	152	44	20	0	0	1,639	0	0	0	1,216	36	17	8	25	10	40	0	111	2,966	
宇陀川上流ブロック⑩	0	0	0	0	0	0	0	0	0	0	8	0	0	0	0	0	0	0	0	8	
合計	21,264	8,496	2,931	1,423	41	24	34,179	85	32	117	29,619	1,658	779	444	1,223	529	634	0	4,044	67,960	

様式－３　被害額　　水系名：淀川　　河川名：名張川、宇陀川、青蓮寺川　　流量規模：1/100　R3年度現況河道　　（単位：百万円）

確率規模	一般資産被害額							農作物被害額			公共土木施設等被害額	営業停止損失	家庭における応急対策費用			行政における応急対策費用	事業所における応急対策費用	その他の間接被害	小計	合計	備考
	家屋	家庭用品	事業所資産 償却	事業所資産 在庫	農漁家資産 償却	農漁家資産 在庫	小計	水稲	畑作物	小計			清掃労働対価	代替活動	小計						
広瀬ブロック①	116	43	5	3	0	0	168	0	0	0	125	3	2	1	4	3	1	0	11	303	
広瀬ブロック②	0	0	0	0	0	0	0	0	0	0	0	0	0	0	0	0	0	0	0	0	
蔦生ブロック①	38	0	0	0	0	0	38	1	0	1	73	0	0	0	0	0	0	0	0	111	
蔦生ブロック②	553	389	62	46	7	4	1,061	2	0	2	873	25	28	15	43	24	19	0	112	2,047	
蔦生ブロック③	0	0	0	0	0	0	0	0	0	0	0	0	0	0	0	0	0	0	0	0	
夏秋ブロック	188	186	12	5	1	1	392	0	4	5	364	10	22	10	32	12	13	0	66	827	
大屋戸ブロック	1,443	1,062	277	115	6	5	2,908	3	4	7	2,345	114	73	40	113	66	75	0	368	5,627	
名張市街地ブロック	15,220	8,167	2,063	891	13	10	26,363	18	2	20	20,312	945	568	351	919	509	351	0	2,724	49,419	
結馬ブロック	2,035	518	648	364	3	2	3,570	22	12	34	3,713	406	41	21	62	32	186	0	685	8,002	
小屋出ブロック	699	397	111	67	3	1	1,277	2	0	2	1,021	56	29	15	44	25	26	0	152	2,452	
赤目町ブロック	6,852	3,357	1,699	730	8	5	12,650	17	5	22	10,339	810	301	178	479	209	247	0	1,744	24,756	
安部田ブロック	1,215	181	60	32	2	1	1,490	22	0	22	2,152	28	15	8	23	11	15	0	77	3,741	
下比奈知ブロック	229	114	223	57	1	1	626	0	1	1	489	75	9	5	14	7	18	0	115	1,229	
宇陀川上流ブロック①	14	1	3	2	0	0	19	0	0	0	22	2	0	0	0	0	0	0	2	43	
宇陀川上流ブロック②	7	0	0	0	0	0	7	0	0	0	6	0	0	0	0	0	0	0	0	13	
宇陀川上流ブロック③	0	0	0	0	0	0	0	0	0	0	0	0	0	0	0	0	0	0	0	0	
宇陀川上流ブロック④	1,519	521	42	38	17	8	2,144	0	0	0	1,603	29	57	25	82	32	32	0	175	3,922	
宇陀川上流ブロック⑤	0	0	0	0	0	0	0	1	0	1	37	0	0	0	0	0	0	0	0	38	
宇陀川上流ブロック⑥	0	0	0	0	0	0	0	2	0	2	61	0	0	0	0	0	0	0	0	63	
宇陀川上流ブロック⑦	0	0	0	0	0	0	0	0	0	0	0	0	0	0	0	0	0	0	0	0	
宇陀川上流ブロック⑧	0	0	0	0	0	0	0	0	5	5	25	0	0	0	0	0	0	0	0	30	
宇陀川上流ブロック⑨	1,507	168	48	22	0	0	1,746	0	0	0	1,295	38	18	8	26	11	43	0	118	3,159	
宇陀川上流ブロック⑩	0	0	0	0	0	0	0	0	0	0	8	0	0	0	0	0	0	0	0	8	
合計	31,635	15,103	5,252	2,370	62	37	54,458	91	33	125	44,861	2,541	1,162	678	1,840	941	1,026	0	6,347	105,791	

様式－３　被害額　　水系名：淀川　　河川名：名張川、宇陀川、青蓮寺川　　流量規模：1/1.5　R3年度現況河道：資産＋10%　　（単位：百万円）

確率規模	一般資産被害額							農作物被害額			公共土木施設等被害額	営業停止損失	家庭における応急対策費用			行政における応急対策費用	事業所における応急対策費用	その他の間接被害	小計	合計	備考
	家屋	家庭用品	事業所資産 償却	事業所資産 在庫	農漁家資産 償却	農漁家資産 在庫	小計	水稲	畑作物	小計			清掃労働対価	代替活動	小計						
広瀬ブロック①	0	0	0	0	0	0	0	0	0	0	0	0	0	0	0	0	0	0	0	0	
広瀬ブロック②	0	0	0	0	0	0	0	0	0	0	0	0	0	0	0	0	0	0	0	0	
蔦生ブロック①	0	0	0	0	0	0	0	0	0	0	0	0	0	0	0	0	0	0	0	0	
蔦生ブロック②	0	0	0	0	0	0	0	0	0	0	0	0	0	0	0	0	0	0	0	0	
蔦生ブロック③	0	0	0	0	0	0	0	0	0	0	0	0	0	0	0	0	0	0	0	0	
夏秋ブロック	0	0	0	0	0	0	0	0	0	0	0	0	0	0	0	0	0	0	0	0	
大屋戸ブロック	0	0	0	0	0	0	0	0	0	0	0	0	0	0	0	0	0	0	0	0	
名張市街地ブロック	0	0	0	0	0	0	0	0	0	0	0	0	0	0	0	0	0	0	0	0	
結馬ブロック	0	0	0	0	0	0	0	0	0	0	0	0	0	0	0	0	0	0	0	0	
小屋出ブロック	0	0	0	0	0	0	0	0	0	0	0	0	0	0	0	0	0	0	0	0	
赤目町ブロック	0	0	0	0	0	0	0	0	0	0	0	0	0	0	0	0	0	0	0	0	
安部田ブロック	0	0	0	0	0	0	0	0	0	0	0	0	0	0	0	0	0	0	0	0	
下比奈知ブロック	0	0	0	0	0	0	0	0	0	0	0	0	0	0	0	0	0	0	0	0	
宇陀川上流ブロック①	0	0	0	0	0	0	0	0	0	0	0	0	0	0	0	0	0	0	0	0	
宇陀川上流ブロック②	0	0	0	0	0	0	0	0	0	0	0	0	0	0	0	0	0	0	0	0	
宇陀川上流ブロック③	0	0	0	0	0	0	0	0	0	0	0	0	0	0	0	0	0	0	0	0	
宇陀川上流ブロック④	0	0	0	0	0	0	0	0	0	0	0	0	0	0	0	0	0	0	0	0	
宇陀川上流ブロック⑤	0	0	0	0	0	0	0	0	0	0	0	0	0	0	0	0	0	0	0	0	
宇陀川上流ブロック⑥	0	0	0	0	0	0	0	0	0	0	0	0	0	0	0	0	0	0	0	0	
宇陀川上流ブロック⑦	0	0	0	0	0	0	0	0	0	0	0	0	0	0	0	0	0	0	0	0	
宇陀川上流ブロック⑧	0	0	0	0	0	0	0	0	0	0	0	0	0	0	0	0	0	0	0	0	
宇陀川上流ブロック⑨	0	0	0	0	0	0	0	0	0	0	0	0	0	0	0	0	0	0	0	0	
宇陀川上流ブロック⑩	0	0	0	0	0	0	0	0	0	0	0	0	0	0	0	0	0	0	0	0	
合計	0	0	0	0	0	0	0	0	0	0	0	0	0	0	0	0	0	0	0	0	

様式－３　被害額　　水系名：淀川　　河川名：名張川、宇陀川、青蓮寺川　　流量規模：1/2　R3年度現況河道：資産＋10%　　（単位：百万円）

確率規模	一般資産被害額							農作物被害額			公共土木施設等被害額	営業停止損失	家庭における応急対策費用			行政における応急対策費用	事業所における応急対策費用	その他の間接被害	小計	合計	備考
	家屋	家庭用品	事業所資産 償却	事業所資産 在庫	農漁家資産 償却	農漁家資産 在庫	小計	水稲	畑作物	小計			清掃労働対価	代替活動	小計						
広瀬ブロック①	0	0	0	0	0	0	0	0	0	0	0	0	0	0	0	0	0	0	0	0	
広瀬ブロック②	0	0	0	0	0	0	0	0	0	0	0	0	0	0	0	0	0	0	0	0	
蔦生ブロック①	0	0	0	0	0	0	0	0	0	0	0	0	0	0	0	0	0	0	0	0	
蔦生ブロック②	0	0	0	0	0	0	0	0	0	0	0	0	0	0	0	0	0	0	0	0	
蔦生ブロック③	0	0	0	0	0	0	0	0	0	0	0	0	0	0	0	0	0	0	0	0	
夏秋ブロック	6	0	0	0	0	0	6	0	1	1	45	0	0	0	0	0	0	0	0	52	
大屋戸ブロック	0	0	0	0	0	0	0	0	0	0	0	0	0	0	0	0	0	0	0	0	
名張市街地ブロック	0	0	0	0	0	0	0	0	0	0	0	0	0	0	0	0	0	0	0	0	
結馬ブロック	0	0	0	0	0	0	0	0	0	0	0	0	0	0	0	0	0	0	0	0	
小屋出ブロック	0	0	0	0	0	0	0	0	0	0	0	0	0	0	0	0	0	0	0	0	
赤目町ブロック	20	22	3	1	0	0	46	0	0	0	34	1	1	1	2	1	1	0	4	84	
安部田ブロック	0	0	0	0	0	0	0	0	0	0	0	0	0	0	0	0	0	0	0	0	
下比奈知ブロック	0	0	0	0	0	0	0	0	0	0	0	0	0	0	0	0	0	0	0	0	
宇陀川上流ブロック①	0	0	0	0	0	0	0	0	0	0	0	0	0	0	0	0	0	0	0	0	
宇陀川上流ブロック②	0	0	0	0	0	0	0	0	0	0	0	0	0	0	0	0	0	0	0	0	
宇陀川上流ブロック③	0	0	0	0	0	0	0	0	0	0	0	0	0	0	0	0	0	0	0	0	
宇陀川上流ブロック④	0	0	0	0	0	0	0	0	0	0	0	0	0	0	0	0	0	0	0	0	
宇陀川上流ブロック⑤	0	0	0	0	0	0	0	0	0	0	0	0	0	0	0	0	0	0	0	0	
宇陀川上流ブロック⑥	0	0	0	0	0	0	0	0	0	0	0	0	0	0	0	0	0	0	0	0	
宇陀川上流ブロック⑦	0	0	0	0	0	0	0	0	0	0	0	0	0	0	0	0	0	0	0	0	
宇陀川上流ブロック⑧	0	0	0	0	0	0	0	0	0	0	0	0	0	0	0	0	0	0	0	0	
宇陀川上流ブロック⑨	0	0	0	0	0	0	0	0	0	0	0	0	0	0	0	0	0	0	0	0	
宇陀川上流ブロック⑩	0	0	0	0	0	0	0	0	0	0	0	0	0	0	0	0	0	0	0	0	
合計	25	22	3	1	0	0	51	0	1	1	79	1	1	1	2	1	1	0	4	135	

様式－３　被害額　　水系名：淀川　　河川名：名張川、宇陀川、青蓮寺川　　流量規模：1/5　　R3年度現況河道：資産＋10%　　（単位：百万円）

確率規模	一般資産被害額							農作物被害額			公共土木施設等被害額	営業停止損失	家庭における応急対策費用			行政における応急対策費用	事業所における応急対策費用	その他の間接被害	小計	合計	備考
	家屋	家庭用品	事業所資産 償却	事業所資産 在庫	農漁家資産 償却	農漁家資産 在庫	小計	水稲	畑作物	小計			清掃労働対価	代替活動	小計						
広瀬ブロック①	0	0	0	0	0	0	0	0	0	0	0	0	0	0	0	0	0	0	0	0	
広瀬ブロック②	0	0	0	0	0	0	0	0	0	0	0	0	0	0	0	0	0	0	0	0	
蔦生ブロック①	0	0	0	0	0	0	0	0	0	0	0	0	0	0	0	0	0	0	0	0	
蔦生ブロック②	0	0	0	0	0	0	0	0	0	0	0	0	0	0	0	0	0	0	0	0	
蔦生ブロック③	0	0	0	0	0	0	0	0	0	0	0	0	0	0	0	0	0	0	0	0	
夏秋ブロック	34	0	0	0	0	0	34	0	3	4	97	0	0	0	0	0	0	0	0	134	
大屋戸ブロック	72	60	8	3	0	0	143	1	1	2	218	5	3	2	6	3	2	0	16	379	
名張市街地ブロック	2,058	686	115	53	1	1	2,913	4	1	6	2,440	60	62	40	103	39	20	0	221	5,579	
結馬ブロック	275	14	68	36	0	0	392	11	4	15	1,072	37	2	1	3	1	9	0	49	1,529	
小屋出ブロック	0	0	0	0	0	0	0	0	0	0	0	0	0	0	0	0	0	0	0	0	
赤目町ブロック	662	212	124	49	1	0	1,048	3	0	4	993	94	32	19	51	12	18	0	176	2,220	
安部田ブロック	133	1	1	0	0	0	136	8	0	8	660	1	1	0	1	0	0	0	3	807	
下比奈知ブロック	0	0	0	0	0	0	0	0	0	0	0	0	0	0	0	0	0	0	0	0	
宇陀川上流ブロック①	0	0	0	0	0	0	0	0	0	0	0	0	0	0	0	0	0	0	0	0	
宇陀川上流ブロック②	0	0	0	0	0	0	0	0	0	0	0	0	0	0	0	0	0	0	0	0	
宇陀川上流ブロック③	0	0	0	0	0	0	0	0	0	0	0	0	0	0	0	0	0	0	0	0	
宇陀川上流ブロック④	14	1	0	0	0	0	16	0	0	0	12	0	1	0	1	0	0	0	1	29	
宇陀川上流ブロック⑤	0	0	0	0	0	0	0	0	0	0	18	0	0	0	0	0	0	0	0	18	
宇陀川上流ブロック⑥	0	0	0	0	0	0	0	0	0	0	0	0	0	0	0	0	0	0	0	0	
宇陀川上流ブロック⑦	0	0	0	0	0	0	0	0	0	0	0	0	0	0	0	0	0	0	0	0	
宇陀川上流ブロック⑧	0	0	0	0	0	0	0	0	0	0	0	0	0	0	0	0	0	0	0	0	
宇陀川上流ブロック⑨	0	0	0	0	0	0	0	0	0	0	0	0	0	0	0	0	0	0	0	0	
宇陀川上流ブロック⑩	0	0	0	0	0	0	0	0	0	0	0	0	0	0	0	0	0	0	0	0	
合計	3,248	975	315	140	2	1	4,681	29	10	39	5,508	196	101	63	165	55	49	0	466	10,694	

様式－３　被害額　　水系名：淀川　　河川名：名張川、宇陀川、青蓮寺川　　流量規模：1/10　　R3年度現況河道：資産＋10%　　（単位：百万円）

確率規模	一般資産被害額							農作物被害額			公共土木施設等被害額	営業停止損失	家庭における応急対策費用			行政における応急対策費用	事業所における応急対策費用	その他の間接被害	小計	合計	備考
	家屋	家庭用品	事業所資産 償却	事業所資産 在庫	農漁家資産 償却	農漁家資産 在庫	小計	水稲	畑作物	小計			清掃労働対価	代替活動	小計						
広瀬ブロック①	0	0	0	0	0	0	0	0	0	0	0	0	0	0	0	0	0	0	0	0	
広瀬ブロック②	0	0	0	0	0	0	0	0	0	0	0	0	0	0	0	0	0	0	0	0	
蔦生ブロック①	0	0	0	0	0	0	0	0	0	0	0	0	0	0	0	0	0	0	0	0	
蔦生ブロック②	0	0	0	0	0	0	0	0	0	0	0	0	0	0	0	0	0	0	0	0	
蔦生ブロック③	0	0	0	0	0	0	0	0	0	0	0	0	0	0	0	0	0	0	0	0	
夏秋ブロック	55	40	2	1	0	0	99	0	4	5	154	1	3	2	5	2	1	0	9	267	
大屋戸ブロック	216	167	25	10	0	0	419	3	2	5	481	10	10	6	15	10	7	0	42	948	
名張市街地ブロック	2,934	1,270	193	88	2	2	4,489	5	2	7	3,649	84	86	57	143	72	34	0	332	8,477	
結馬ブロック	780	190	314	165	1	1	1,451	16	6	22	2,041	139	10	7	18	11	43	0	210	3,724	
小屋出ブロック	3	1	1	0	0	0	5	0	0	0	4	1	0	0	1	0	0	0	1	10	
赤目町ブロック	1,558	631	378	162	1	1	2,731	9	0	9	2,537	223	69	43	112	36	42	0	412	5,689	
安部田ブロック	263	8	2	1	0	0	274	11	0	11	919	1	1	1	2	0	1	0	4	1,208	
下比奈知ブロック	0	0	0	0	0	0	0	0	0	0	0	0	0	0	0	0	0	0	0	0	
宇陀川上流ブロック①	0	0	0	0	0	0	0	0	0	0	0	0	0	0	0	0	0	0	0	0	
宇陀川上流ブロック②	0	0	0	0	0	0	0	0	0	0	0	0	0	0	0	0	0	0	0	0	
宇陀川上流ブロック③	0	0	0	0	0	0	0	0	0	0	0	0	0	0	0	0	0	0	0	0	
宇陀川上流ブロック④	182	44	3	2	0	0	231	0	0	0	176	2	7	4	11	3	1	0	16	423	
宇陀川上流ブロック⑤	0	0	0	0	0	0	0	1	0	1	31	0	0	0	0	0	0	0	0	32	
宇陀川上流ブロック⑥	0	0	0	0	0	0	0	0	0	0	0	0	0	0	0	0	0	0	0	0	
宇陀川上流ブロック⑦	0	0	0	0	0	0	0	0	0	0	0	0	0	0	0	0	0	0	0	0	
宇陀川上流ブロック⑧	0	0	0	0	0	0	0	0	0	0	0	0	0	0	0	0	0	0	0	0	
宇陀川上流ブロック⑨	101	8	2	1	0	0	112	0	0	0	83	1	1	0	1	0	0	0	3	199	
宇陀川上流ブロック⑩	0	0	0	0	0	0	0	0	0	0	0	0	0	0	0	0	0	0	0	0	
合計	6,093	2,359	921	430	5	4	9,811	45	15	60	10,076	461	187	120	306	134	129	0	1,030	20,975	

様式－３　被害額　　水系名：淀川　　河川名：名張川、宇陀川、青蓮寺川　　流量規模：1/20　R3年度現況河道：資産＋10%　　（単位：百万円）

確率規模	一般資産被害額							農作物被害額			公共土木施設等被害額	営業停止損失	家庭における応急対策費用			行政における応急対策費用	事業所における応急対策費用	その他の間接被害	小計	合計	備考
	家屋	家庭用品	事業所資産 償却	事業所資産 在庫	農漁家資産 償却	農漁家資産 在庫	小計	水稲	畑作物	小計			清掃労働対価	代替活動	小計						
広瀬ブロック①	0	0	0	0	0	0	0	0	0	0	0	0	0	0	0	0	0	0	0	0	
広瀬ブロック②	0	0	0	0	0	0	0	0	0	0	0	0	0	0	0	0	0	0	0	0	
蔦生ブロック①	1	0	0	0	0	0	1	0	0	0	5	0	0	0	0	0	0	0	0	6	
蔦生ブロック②	0	0	0	0	0	0	0	0	0	0	0	0	0	0	0	0	0	0	0	0	
蔦生ブロック③	0	0	0	0	0	0	0	0	0	0	0	0	0	0	0	0	0	0	0	0	
夏秋ブロック	91	119	6	2	0	0	218	0	5	5	243	2	5	3	8	7	2	0	19	484	
大屋戸ブロック	362	241	48	18	0	0	669	3	3	7	694	20	17	9	26	14	16	0	77	1,446	
名張市街地ブロック	4,476	1,780	359	164	3	2	6,785	7	2	8	5,402	240	189	110	299	101	78	0	718	12,913	
結馬ブロック	1,213	351	485	257	2	1	2,309	19	9	27	2,767	210	18	11	29	20	80	0	338	5,441	
小屋出ブロック	12	7	3	2	0	0	23	0	0	0	17	1	0	0	1	0	0	0	2	41	
赤目町ブロック	2,031	897	466	208	2	1	3,605	10	1	11	3,279	252	83	52	136	51	49	0	487	7,382	
安部田ブロック	387	16	4	2	0	0	409	13	0	13	1,100	2	1	1	2	1	1	0	6	1,528	
下比奈知ブロック	0	0	0	0	0	0	0	0	0	0	0	0	0	0	0	0	0	0	0	0	
宇陀川上流ブロック①	0	0	0	0	0	0	0	0	0	0	0	0	0	0	0	0	0	0	0	0	
宇陀川上流ブロック②	0	0	0	0	0	0	0	0	0	0	0	0	0	0	0	0	0	0	0	0	
宇陀川上流ブロック③	0	0	0	0	0	0	0	0	0	0	0	0	0	0	0	0	0	0	0	0	
宇陀川上流ブロック④	386	121	5	4	1	1	518	0	0	0	389	3	9	5	15	7	2	0	26	933	
宇陀川上流ブロック⑤	0	0	0	0	0	0	0	1	0	1	31	0	0	0	0	0	0	0	0	32	
宇陀川上流ブロック⑥	0	0	0	0	0	0	0	0	0	0	13	0	0	0	0	0	0	0	0	14	
宇陀川上流ブロック⑦	0	0	0	0	0	0	0	0	0	0	0	0	0	0	0	0	0	0	0	0	
宇陀川上流ブロック⑧	0	0	0	0	0	0	0	0	5	5	27	0	0	0	0	0	0	0	0	32	
宇陀川上流ブロック⑨	314	31	9	4	0	0	357	0	0	0	265	4	2	1	3	2	3	0	12	633	
宇陀川上流ブロック⑩	0	0	0	0	0	0	0	0	0	0	5	0	0	0	0	0	0	0	0	5	
合計	9,271	3,562	1,386	659	9	6	14,893	53	23	77	14,237	734	325	194	518	202	231	0	1,685	30,891	

様式－３　被害額　　水系名：淀川　　河川名：名張川、宇陀川、青蓮寺川　　流量規模：1/30　R3年度現況河道：資産＋10%　　（単位：百万円）

確率規模	一般資産被害額							農作物被害額			公共土木施設等被害額	営業停止損失	家庭における応急対策費用			行政における応急対策費用	事業所における応急対策費用	その他の間接被害	小計	合計	備考
	家屋	家庭用品	事業所資産 償却	事業所資産 在庫	農漁家資産 償却	農漁家資産 在庫	小計	水稲	畑作物	小計			清掃労働対価	代替活動	小計						
広瀬ブロック①	10	1	0	0	0	0	11	0	0	0	8	1	1	0	1	0	0	0	1	21	
広瀬ブロック②	0	0	0	0	0	0	0	0	0	0	0	0	0	0	0	0	0	0	0	0	
蔦生ブロック①	3	0	0	0	0	0	3	0	0	0	11	0	0	0	0	0	0	0	0	14	
蔦生ブロック②	60	46	6	4	1	0	117	1	0	1	150	2	3	2	5	3	1	0	10	278	
蔦生ブロック③	0	0	0	0	0	0	0	0	0	0	0	0	0	0	0	0	0	0	0	0	
夏秋ブロック	109	149	10	3	1	0	272	0	5	5	282	3	8	4	12	8	4	0	27	586	
大屋戸ブロック	312	153	48	19	0	0	531	2	2	4	560	30	21	12	33	9	9	0	81	1,176	
名張市街地ブロック	5,593	2,165	477	215	4	3	8,456	11	2	13	6,907	329	240	138	378	123	104	0	933	16,309	
結馬ブロック	1,386	383	540	286	2	1	2,597	20	10	30	3,008	242	22	13	35	22	98	0	397	6,031	
小屋出ブロック	94	38	18	11	0	0	160	0	0	0	151	11	6	3	9	2	2	0	24	335	
赤目町ブロック	2,248	1,076	551	236	2	2	4,115	11	1	12	3,703	281	92	58	150	61	63	0	555	8,385	
安部田ブロック	505	23	7	3	0	0	540	14	0	14	1,229	4	2	2	4	1	2	0	11	1,793	
下比奈知ブロック	49	7	26	6	0	0	88	0	1	1	92	21	4	2	6	0	3	0	30	210	
宇陀川上流ブロック①	0	0	0	0	0	0	0	0	0	0	0	0	0	0	0	0	0	0	0	0	
宇陀川上流ブロック②	0	0	0	0	0	0	0	0	0	0	0	0	0	0	0	0	0	0	0	0	
宇陀川上流ブロック③	0	0	0	0	0	0	0	0	0	0	0	0	0	0	0	0	0	0	0	0	
宇陀川上流ブロック④	453	152	7	6	2	2	621	0	0	0	465	3	11	6	17	9	3	0	32	1,117	
宇陀川上流ブロック⑤	0	0	0	0	0	0	0	1	0	1	31	0	0	0	0	0	0	0	0	32	
宇陀川上流ブロック⑥	0	0	0	0	0	0	0	0	0	0	18	0	0	0	0	0	0	0	0	18	
宇陀川上流ブロック⑦	0	0	0	0	0	0	0	0	0	0	0	0	0	0	0	0	0	0	0	0	
宇陀川上流ブロック⑧	0	0	0	0	0	0	0	0	5	5	27	0	0	0	0	0	0	0	0	32	
宇陀川上流ブロック⑨	395	47	12	5	0	0	458	0	0	0	340	5	2	2	4	3	3	0	14	812	
宇陀川上流ブロック⑩	0	0	0	0	0	0	0	0	0	0	5	0	0	0	0	0	0	0	0	5	
合計	11,216	4,238	1,702	793	12	9	17,969	61	25	86	16,986	932	410	241	652	240	291	0	2,115	37,155	

様式－３　被害額　　水系名：淀川　　河川名：名張川、宇陀川、青蓮寺川　　流量規模：1/50　R3年度現況河道：資産＋10%　　（単位：百万円）

確率規模	一般資産被害額							農作物被害額			公共土木施設等被害額	営業停止損失	家庭における応急対策費用			行政における応急対策費用	事業所における応急対策費用	その他の間接被害	小計	合計	備考
	家屋	家庭用品	事業所資産 償却	事業所資産 在庫	農漁家資産 償却	農漁家資産 在庫	小計	水稲	畑作物	小計			清掃労働対価	代替活動	小計						
広瀬ブロック①	10	2	0	0	0	0	12	0	0	0	9	1	1	0	1	0	0	0	1	22	
広瀬ブロック②	0	0	0	0	0	0	0	0	0	0	0	0	0	0	0	0	0	0	0	0	
蔦生ブロック①	4	0	0	0	0	0	4	0	0	0	12	0	0	0	0	0	0	0	0	16	
蔦生ブロック②	141	78	15	11	1	1	246	2	0	2	272	5	6	3	9	4	3	0	21	541	
蔦生ブロック③	0	0	0	0	0	0	0	0	0	0	0	0	0	0	0	0	0	0	0	0	
夏秋ブロック	128	162	11	4	1	0	306	0	5	5	308	4	9	5	14	9	4	0	31	650	
大屋戸ブロック	674	442	112	45	2	1	1,275	3	3	7	1,143	51	37	21	58	25	26	0	160	2,585	
名張市街地ブロック	6,729	2,629	613	282	5	3	10,260	13	2	15	8,353	407	290	164	455	149	130	0	1,140	19,769	
結馬ブロック	1,574	427	594	328	2	1	2,926	21	10	31	3,265	275	27	15	41	24	112	0	452	6,674	
小屋出ブロック	176	102	33	17	0	0	329	1	0	1	289	16	7	5	12	6	5	0	39	657	
赤目町ブロック	2,627	1,253	637	275	2	2	4,796	12	1	14	4,275	320	103	65	169	71	72	0	631	9,716	
安部田ブロック	589	35	11	4	1	0	640	16	0	16	1,393	5	3	2	5	2	3	0	14	2,063	
下比奈知ブロック	70	20	51	11	0	0	153	0	1	1	141	26	4	2	6	1	4	0	37	331	
宇陀川上流ブロック①	0	0	0	0	0	0	0	0	0	0	9	0	0	0	0	0	0	0	0	9	
宇陀川上流ブロック②	0	0	0	0	0	0	0	0	0	0	0	0	0	0	0	0	0	0	0	0	
宇陀川上流ブロック③	0	0	0	0	0	0	0	0	0	0	0	0	0	0	0	0	0	0	0	0	
宇陀川上流ブロック④	795	263	13	11	5	3	1,088	0	0	0	812	5	18	10	28	15	5	0	53	1,953	
宇陀川上流ブロック⑤	0	0	0	0	0	0	0	1	0	1	31	0	0	0	0	0	0	0	0	32	
宇陀川上流ブロック⑥	0	0	0	0	0	0	0	1	0	1	67	0	0	0	0	0	0	0	0	68	
宇陀川上流ブロック⑦	0	0	0	0	0	0	0	0	0	0	0	0	0	0	0	0	0	0	0	0	
宇陀川上流ブロック⑧	0	0	0	0	0	0	0	0	6	6	27	0	0	0	0	0	0	0	0	33	
宇陀川上流ブロック⑨	734	83	25	11	0	0	853	0	0	0	633	12	6	3	9	5	10	0	35	1,521	
宇陀川上流ブロック⑩	0	0	0	0	0	0	0	0	0	0	9	0	0	0	0	0	0	0	0	9	
合計	14,248	5,496	2,114	999	18	13	22,888	71	28	98	21,048	1,126	510	295	805	311	373	0	2,615	46,649	

様式－３　被害額　　水系名：淀川　　河川名：名張川、宇陀川、青蓮寺川　　流量規模：1/80　R3年度現況河道：資産＋10%　　（単位：百万円）

確率規模	一般資産被害額							農作物被害額			公共土木施設等被害額	営業停止損失	家庭における応急対策費用			行政における応急対策費用	事業所における応急対策費用	その他の間接被害	小計	合計	備考
	家屋	家庭用品	事業所資産 償却	事業所資産 在庫	農漁家資産 償却	農漁家資産 在庫	小計	水稲	畑作物	小計			清掃労働対価	代替活動	小計						
広瀬ブロック①	60	23	2	1	0	0	88	0	0	0	65	2	1	1	2	1	1	0	6	159	
広瀬ブロック②	0	0	0	0	0	0	0	0	0	0	0	0	0	0	0	0	0	0	0	0	
蔦生ブロック①	17	0	0	0	0	0	17	1	0	1	44	0	0	0	0	0	0	0	0	62	
蔦生ブロック②	353	219	37	28	3	2	643	2	0	2	571	14	15	9	24	12	9	0	59	1,274	
蔦生ブロック③	0	0	0	0	0	0	0	0	0	0	0	0	0	0	0	0	0	0	0	0	
夏秋ブロック	158	182	12	5	1	0	358	0	5	5	347	6	15	7	21	10	7	0	45	755	
大屋戸ブロック	1,168	858	206	87	4	3	2,325	4	4	7	1,927	76	50	30	80	49	43	0	247	4,506	
名張市街地ブロック	9,732	3,952	982	446	7	5	15,124	19	2	21	12,030	568	372	215	587	224	184	0	1,562	28,736	
結馬ブロック	2,133	543	697	393	3	2	3,771	24	13	37	3,964	383	37	19	56	31	171	0	641	8,412	
小屋出ブロック	709	400	115	68	3	1	1,296	2	0	2	1,043	52	27	15	42	23	24	0	140	2,481	
赤目町ブロック	4,691	2,236	940	424	6	4	8,301	16	5	21	7,055	437	178	110	287	127	112	0	963	16,340	
安部田ブロック	1,234	188	63	34	2	1	1,521	24	0	24	2,262	28	14	8	21	11	13	0	73	3,880	
下比奈知ブロック	108	31	78	20	0	0	238	0	1	1	203	33	5	3	7	2	5	0	47	489	
宇陀川上流ブロック①	15	0	1	1	0	0	17	0	0	0	22	1	0	0	0	0	0	0	2	40	
宇陀川上流ブロック②	7	0	0	0	0	0	7	0	0	0	5	0	0	0	0	0	0	0	0	11	
宇陀川上流ブロック③	0	0	0	0	0	0	0	0	0	0	0	0	0	0	0	0	0	0	0	0	
宇陀川上流ブロック④	1,441	545	42	38	17	8	2,090	0	0	0	1,564	23	48	22	71	31	25	0	149	3,803	
宇陀川上流ブロック⑤	0	0	0	0	0	0	0	1	0	1	40	0	0	0	0	0	0	0	0	41	
宇陀川上流ブロック⑥	0	0	0	0	0	0	0	2	0	2	67	0	0	0	0	0	0	0	0	69	
宇陀川上流ブロック⑦	0	0	0	0	0	0	0	0	0	0	0	0	0	0	0	0	0	0	0	0	
宇陀川上流ブロック⑧	0	0	0	0	0	0	0	0	6	6	27	0	0	0	0	0	0	0	0	33	
宇陀川上流ブロック⑨	1,564	168	49	22	0	0	1,803	0	0	0	1,338	36	17	8	25	10	40	0	111	3,251	
宇陀川上流ブロック⑩	0	0	0	0	0	0	0	0	0	0	9	0	0	0	0	0	0	0	0	9	
合計	23,391	9,346	3,224	1,565	45	27	37,598	94	36	129	32,581	1,658	779	444	1,223	529	634	0	4,044	74,352	

様式－３　被害額　　水系名：淀川　　河川名：名張川、宇陀川、青蓮寺川　　流量規模：1/100　R3年度現況河道：資産＋10%　　（単位：百万円）

確率規模	一般資産被害額							農作物被害額			公共土木施設等被害額	営業停止損失	家庭における応急対策費用			行政における応急対策費用	事業所における応急対策費用	その他の間接被害	小計	合計	備考
	家屋	家庭用品	事業所資産 償却	事業所資産 在庫	農漁家資産 償却	農漁家資産 在庫	小計	水稲	畑作物	小計			清掃労働対価	代替活動	小計						
広瀬ブロック①	128	47	5	3	0	0	185	0	0	0	137	3	2	1	4	3	1	0	11	333	
広瀬ブロック②	0	0	0	0	0	0	0	0	0	0	0	0	0	0	0	0	0	0	0	0	
蔦生ブロック①	41	0	0	0	0	0	41	1	0	1	80	0	0	0	0	0	0	0	0	123	
蔦生ブロック②	609	428	68	51	8	5	1, 167	2	0	2	960	25	28	15	43	24	19	0	112	2, 241	
蔦生ブロック③	0	0	0	0	0	0	0	0	0	0	0	0	0	0	0	0	0	0	0	0	
夏秋ブロック	207	205	13	5	1	1	431	0	5	5	401	10	22	10	32	12	13	0	66	903	
大屋戸ブロック	1, 588	1, 168	305	126	7	5	3, 199	4	4	8	2, 580	114	73	40	113	66	75	0	368	6, 153	
名張市街地ブロック	16, 742	8, 983	2, 269	981	15	11	29, 000	20	2	22	22, 343	945	568	351	919	509	351	0	2, 724	54, 089	
結馬ブロック	2, 239	570	712	401	3	2	3, 927	24	13	37	4, 084	406	41	21	62	32	186	0	685	8, 733	
小屋出ブロック	768	437	122	73	3	2	1, 405	2	0	2	1, 123	56	29	15	44	25	26	0	152	2, 682	
赤目町ブロック	7, 537	3, 692	1, 869	803	8	6	13, 915	19	5	25	11, 373	810	301	178	479	209	247	0	1, 744	27, 058	
安部田ブロック	1, 337	199	66	35	2	1	1, 639	24	0	24	2, 367	28	15	8	23	11	15	0	77	4, 108	
下比奈知ブロック	252	125	246	63	1	1	688	0	1	1	538	75	9	5	14	7	18	0	115	1, 341	
宇陀川上流ブロック①	15	1	3	2	0	0	21	0	0	0	24	2	0	0	0	0	0	0	2	47	
宇陀川上流ブロック②	8	0	0	0	0	0	8	0	0	0	6	0	0	0	0	0	0	0	0	14	
宇陀川上流ブロック③	0	0	0	0	0	0	0	0	0	0	0	0	0	0	0	0	0	0	0	0	
宇陀川上流ブロック④	1, 671	573	46	41	19	9	2, 358	0	0	0	1, 763	29	57	25	82	32	32	0	175	4, 297	
宇陀川上流ブロック⑤	0	0	0	0	0	0	0	1	0	1	40	0	0	0	0	0	0	0	0	42	
宇陀川上流ブロック⑥	0	0	0	0	0	0	0	2	0	2	67	0	0	0	0	0	0	0	0	69	
宇陀川上流ブロック⑦	0	0	0	0	0	0	0	0	0	0	0	0	0	0	0	0	0	0	0	0	
宇陀川上流ブロック⑧	0	0	0	0	0	0	0	0	6	6	27	0	0	0	0	0	0	0	0	33	
宇陀川上流ブロック⑨	1, 658	185	53	24	0	0	1, 920	0	0	0	1, 425	38	18	8	26	11	43	0	118	3, 463	
宇陀川上流ブロック⑩	0	0	0	0	0	0	0	0	0	0	9	0	0	0	0	0	0	0	0	9	
合計	34, 799	16, 613	5, 777	2, 607	68	41	59, 904	100	37	137	49, 347	2, 541	1, 162	678	1, 840	941	1, 026	0	6, 347	115, 736	

様式－３　被害額　　水系名:淀川　　河川名:名張川、宇陀川、青蓮寺川　　流量規模:1/1.5　R3年度現況河道:資産－10%　　（単位：百万円）

確率規模	一般資産被害額							農作物被害額			公共土木施設等被害額	営業停止損失	家庭における応急対策費用			行政における応急対策費用	事業所における応急対策費用	その他の間接被害	小計	合計	備考
	家屋	家庭用品	事業所資産 償却	事業所資産 在庫	農漁家資産 償却	農漁家資産 在庫	小計	水稲	畑作物	小計			清掃労働対価	代替活動	小計						
広瀬ブロック①	0	0	0	0	0	0	0	0	0	0	0	0	0	0	0	0	0	0	0	0	
広瀬ブロック②	0	0	0	0	0	0	0	0	0	0	0	0	0	0	0	0	0	0	0	0	
蔦生ブロック①	0	0	0	0	0	0	0	0	0	0	0	0	0	0	0	0	0	0	0	0	
蔦生ブロック②	0	0	0	0	0	0	0	0	0	0	0	0	0	0	0	0	0	0	0	0	
蔦生ブロック③	0	0	0	0	0	0	0	0	0	0	0	0	0	0	0	0	0	0	0	0	
夏秋ブロック	0	0	0	0	0	0	0	0	0	0	0	0	0	0	0	0	0	0	0	0	
大屋戸ブロック	0	0	0	0	0	0	0	0	0	0	0	0	0	0	0	0	0	0	0	0	
名張市街地ブロック	0	0	0	0	0	0	0	0	0	0	0	0	0	0	0	0	0	0	0	0	
結馬ブロック	0	0	0	0	0	0	0	0	0	0	0	0	0	0	0	0	0	0	0	0	
小屋出ブロック	0	0	0	0	0	0	0	0	0	0	0	0	0	0	0	0	0	0	0	0	
赤目町ブロック	0	0	0	0	0	0	0	0	0	0	0	0	0	0	0	0	0	0	0	0	
安部田ブロック	0	0	0	0	0	0	0	0	0	0	0	0	0	0	0	0	0	0	0	0	
下比奈知ブロック	0	0	0	0	0	0	0	0	0	0	0	0	0	0	0	0	0	0	0	0	
宇陀川上流ブロック①	0	0	0	0	0	0	0	0	0	0	0	0	0	0	0	0	0	0	0	0	
宇陀川上流ブロック②	0	0	0	0	0	0	0	0	0	0	0	0	0	0	0	0	0	0	0	0	
宇陀川上流ブロック③	0	0	0	0	0	0	0	0	0	0	0	0	0	0	0	0	0	0	0	0	
宇陀川上流ブロック④	0	0	0	0	0	0	0	0	0	0	0	0	0	0	0	0	0	0	0	0	
宇陀川上流ブロック⑤	0	0	0	0	0	0	0	0	0	0	0	0	0	0	0	0	0	0	0	0	
宇陀川上流ブロック⑥	0	0	0	0	0	0	0	0	0	0	0	0	0	0	0	0	0	0	0	0	
宇陀川上流ブロック⑦	0	0	0	0	0	0	0	0	0	0	0	0	0	0	0	0	0	0	0	0	
宇陀川上流ブロック⑧	0	0	0	0	0	0	0	0	0	0	0	0	0	0	0	0	0	0	0	0	
宇陀川上流ブロック⑨	0	0	0	0	0	0	0	0	0	0	0	0	0	0	0	0	0	0	0	0	
宇陀川上流ブロック⑩	0	0	0	0	0	0	0	0	0	0	0	0	0	0	0	0	0	0	0	0	
合計	0	0	0	0	0	0	0	0	0	0	0	0	0	0	0	0	0	0	0	0	

様式－３　被害額　　水系名:淀川　　河川名:名張川、宇陀川、青蓮寺川　　流量規模:1/2　R3年度現況河道:資産－10%　　（単位：百万円）

確率規模	一般資産被害額							農作物被害額			公共土木施設等被害額	営業停止損失	家庭における応急対策費用			行政における応急対策費用	事業所における応急対策費用	その他の間接被害	小計	合計	備考
	家屋	家庭用品	事業所資産 償却	事業所資産 在庫	農漁家資産 償却	農漁家資産 在庫	小計	水稲	畑作物	小計			清掃労働対価	代替活動	小計						
広瀬ブロック①	0	0	0	0	0	0	0	0	0	0	0	0	0	0	0	0	0	0	0	0	
広瀬ブロック②	0	0	0	0	0	0	0	0	0	0	0	0	0	0	0	0	0	0	0	0	
蔦生ブロック①	0	0	0	0	0	0	0	0	0	0	0	0	0	0	0	0	0	0	0	0	
蔦生ブロック②	0	0	0	0	0	0	0	0	0	0	0	0	0	0	0	0	0	0	0	0	
蔦生ブロック③	0	0	0	0	0	0	0	0	0	0	0	0	0	0	0	0	0	0	0	0	
夏秋ブロック	5	0	0	0	0	0	5	0	1	1	37	0	0	0	0	0	0	0	0	42	
大屋戸ブロック	0	0	0	0	0	0	0	0	0	0	0	0	0	0	0	0	0	0	0	0	
名張市街地ブロック	0	0	0	0	0	0	0	0	0	0	0	0	0	0	0	0	0	0	0	0	
結馬ブロック	0	0	0	0	0	0	0	0	0	0	0	0	0	0	0	0	0	0	0	0	
小屋出ブロック	0	0	0	0	0	0	0	0	0	0	0	0	0	0	0	0	0	0	0	0	
赤目町ブロック	16	18	2	1	0	0	37	0	0	0	28	1	1	1	2	1	1	0	4	69	
安部田ブロック	0	0	0	0	0	0	0	0	0	0	0	0	0	0	0	0	0	0	0	0	
下比奈知ブロック	0	0	0	0	0	0	0	0	0	0	0	0	0	0	0	0	0	0	0	0	
宇陀川上流ブロック①	0	0	0	0	0	0	0	0	0	0	0	0	0	0	0	0	0	0	0	0	
宇陀川上流ブロック②	0	0	0	0	0	0	0	0	0	0	0	0	0	0	0	0	0	0	0	0	
宇陀川上流ブロック③	0	0	0	0	0	0	0	0	0	0	0	0	0	0	0	0	0	0	0	0	
宇陀川上流ブロック④	0	0	0	0	0	0	0	0	0	0	0	0	0	0	0	0	0	0	0	0	
宇陀川上流ブロック⑤	0	0	0	0	0	0	0	0	0	0	0	0	0	0	0	0	0	0	0	0	
宇陀川上流ブロック⑥	0	0	0	0	0	0	0	0	0	0	0	0	0	0	0	0	0	0	0	0	
宇陀川上流ブロック⑦	0	0	0	0	0	0	0	0	0	0	0	0	0	0	0	0	0	0	0	0	
宇陀川上流ブロック⑧	0	0	0	0	0	0	0	0	0	0	0	0	0	0	0	0	0	0	0	0	
宇陀川上流ブロック⑨	0	0	0	0	0	0	0	0	0	0	0	0	0	0	0	0	0	0	0	0	
宇陀川上流ブロック⑩	0	0	0	0	0	0	0	0	0	0	0	0	0	0	0	0	0	0	0	0	
合計	21	18	2	1	0	0	42	0	1	1	64	1	1	1	2	1	1	0	4	111	

様式－３　被害額　　水系名:淀川　　河川名:名張川、宇陀川、青蓮寺川　　流量規模:1/5　R3年度現況河道:資産－10%　　（単位：百万円）

確率規模	一般資産被害額							農作物被害額			公共土木施設等被害額	営業停止損失	家庭における応急対策費用			行政における応急対策費用	事業所における応急対策費用	その他の間接被害	小計	合計	備考
			事業所資産		農漁家資産																
	家屋	家庭用品	償却	在庫	償却	在庫	小計	水稲	畑作物	小計			清掃労働対価	代替活動	小計						
広瀬ブロック①	0	0	0	0	0	0	0	0	0	0	0	0	0	0	0	0	0	0	0	0	
広瀬ブロック②	0	0	0	0	0	0	0	0	0	0	0	0	0	0	0	0	0	0	0	0	
蔦生ブロック①	0	0	0	0	0	0	0	0	0	0	0	0	0	0	0	0	0	0	0	0	
蔦生ブロック②	0	0	0	0	0	0	0	0	0	0	0	0	0	0	0	0	0	0	0	0	
蔦生ブロック③	0	0	0	0	0	0	0	0	0	0	0	0	0	0	0	0	0	0	0	0	
夏秋ブロック	28	0	0	0	0	0	28	0	3	3	79	0	0	0	0	0	0	0	0	110	
大屋戸ブロック	59	49	6	2	0	0	117	1	1	2	178	5	3	2	6	3	2	0	16	313	
名張市街地ブロック	1,684	561	94	43	1	1	2,384	4	1	5	1,996	60	62	40	103	39	20	0	221	4,605	
結馬ブロック	225	11	55	29	0	0	321	9	3	13	877	37	2	1	3	1	9	0	49	1,260	
小屋出ブロック	0	0	0	0	0	0	0	0	0	0	0	0	0	0	0	0	0	0	0	0	
赤目町ブロック	542	174	102	40	1	0	857	3	0	3	812	94	32	19	51	12	18	0	176	1,848	
安部田ブロック	109	1	1	0	0	0	111	7	0	7	540	1	1	0	1	0	0	0	3	661	
下比奈知ブロック	0	0	0	0	0	0	0	0	0	0	0	0	0	0	0	0	0	0	0	0	
宇陀川上流ブロック①	0	0	0	0	0	0	0	0	0	0	0	0	0	0	0	0	0	0	0	0	
宇陀川上流ブロック②	0	0	0	0	0	0	0	0	0	0	0	0	0	0	0	0	0	0	0	0	
宇陀川上流ブロック③	0	0	0	0	0	0	0	0	0	0	0	0	0	0	0	0	0	0	0	0	
宇陀川上流ブロック④	12	1	0	0	0	0	13	0	0	0	10	0	1	0	1	0	0	0	1	24	
宇陀川上流ブロック⑤	0	0	0	0	0	0	0	0	0	0	15	0	0	0	0	0	0	0	0	15	
宇陀川上流ブロック⑥	0	0	0	0	0	0	0	0	0	0	0	0	0	0	0	0	0	0	0	0	
宇陀川上流ブロック⑦	0	0	0	0	0	0	0	0	0	0	0	0	0	0	0	0	0	0	0	0	
宇陀川上流ブロック⑧	0	0	0	0	0	0	0	0	0	0	0	0	0	0	0	0	0	0	0	0	
宇陀川上流ブロック⑨	0	0	0	0	0	0	0	0	0	0	0	0	0	0	0	0	0	0	0	0	
宇陀川上流ブロック⑩	0	0	0	0	0	0	0	0	0	0	0	0	0	0	0	0	0	0	0	0	
合計	2,657	798	258	115	1	1	3,830	24	8	32	4,507	196	101	63	165	55	49	0	466	8,834	

様式－３　被害額　　水系名:淀川　　河川名:名張川、宇陀川、青蓮寺川　　流量規模:1/10　R3年度現況河道:資産－10%　　（単位：百万円）

確率規模	一般資産被害額							農作物被害額			公共土木施設等被害額	営業停止損失	家庭における応急対策費用			行政における応急対策費用	事業所における応急対策費用	その他の間接被害	小計	合計	備考
			事業所資産		農漁家資産																
	家屋	家庭用品	償却	在庫	償却	在庫	小計	水稲	畑作物	小計			清掃労働対価	代替活動	小計						
広瀬ブロック①	0	0	0	0	0	0	0	0	0	0	0	0	0	0	0	0	0	0	0	0	
広瀬ブロック②	0	0	0	0	0	0	0	0	0	0	0	0	0	0	0	0	0	0	0	0	
蔦生ブロック①	0	0	0	0	0	0	0	0	0	0	0	0	0	0	0	0	0	0	0	0	
蔦生ブロック②	0	0	0	0	0	0	0	0	0	0	0	0	0	0	0	0	0	0	0	0	
蔦生ブロック③	0	0	0	0	0	0	0	0	0	0	0	0	0	0	0	0	0	0	0	0	
夏秋ブロック	45	33	2	1	0	0	81	0	4	4	126	1	3	2	5	2	1	0	9	220	
大屋戸ブロック	177	137	21	8	0	0	343	2	2	4	394	10	10	6	15	10	7	0	42	783	
名張市街地ブロック	2,401	1,039	158	72	2	1	3,673	4	1	6	2,986	84	86	57	143	72	34	0	332	6,996	
結馬ブロック	638	156	257	135	1	1	1,187	13	5	18	1,670	139	10	7	18	11	43	0	210	3,085	
小屋出ブロック	3	1	1	0	0	0	4	0	0	0	3	1	0	0	1	0	0	0	1	8	
赤目町ブロック	1,275	516	309	132	1	1	2,234	7	0	7	2,076	223	69	43	112	36	42	0	412	4,729	
安部田ブロック	215	6	2	1	0	0	224	9	0	9	752	1	1	1	2	0	1	0	4	989	
下比奈知ブロック	0	0	0	0	0	0	0	0	0	0	0	0	0	0	0	0	0	0	0	0	
宇陀川上流ブロック①	0	0	0	0	0	0	0	0	0	0	0	0	0	0	0	0	0	0	0	0	
宇陀川上流ブロック②	0	0	0	0	0	0	0	0	0	0	0	0	0	0	0	0	0	0	0	0	
宇陀川上流ブロック③	0	0	0	0	0	0	0	0	0	0	0	0	0	0	0	0	0	0	0	0	
宇陀川上流ブロック④	149	36	2	2	0	0	189	0	0	0	144	2	7	4	11	3	1	0	16	349	
宇陀川上流ブロック⑤	0	0	0	0	0	0	0	1	0	1	26	0	0	0	0	0	0	0	0	26	
宇陀川上流ブロック⑥	0	0	0	0	0	0	0	0	0	0	0	0	0	0	0	0	0	0	0	0	
宇陀川上流ブロック⑦	0	0	0	0	0	0	0	0	0	0	0	0	0	0	0	0	0	0	0	0	
宇陀川上流ブロック⑧	0	0	0	0	0	0	0	0	0	0	0	0	0	0	0	0	0	0	0	0	
宇陀川上流ブロック⑨	83	6	2	1	0	0	92	0	0	0	68	1	1	0	1	0	0	0	3	163	
宇陀川上流ブロック⑩	0	0	0	0	0	0	0	0	0	0	0	0	0	0	0	0	0	0	0	0	
合計	4,985	1,930	753	352	4	3	8,027	37	12	49	8,244	461	187	120	306	134	129	0	1,030	17,349	

様式－３　被害額　　水系名:淀川　　河川名:名張川、宇陀川、青蓮寺川　　流量規模:1/20　R3年度現況河道:資産－10%　　（単位：百万円）

確率規模	一般資産被害額							農作物被害額			公共土木施設等被害額	営業停止損失	家庭における応急対策費用			行政における応急対策費用	事業所における応急対策費用	その他の間接被害	小計	合計	備考
	家屋	家庭用品	事業所資産 償却	事業所資産 在庫	農漁家資産 償却	農漁家資産 在庫	小計	水稲	畑作物	小計			清掃労働対価	代替活動	小計						
広瀬ブロック①	0	0	0	0	0	0	0	0	0	0	0	0	0	0	0	0	0	0	0	0	
広瀬ブロック②	0	0	0	0	0	0	0	0	0	0	0	0	0	0	0	0	0	0	0	0	
蔦生ブロック①	1	0	0	0	0	0	1	0	0	0	4	0	0	0	0	0	0	0	0	5	
蔦生ブロック②	0	0	0	0	0	0	0	0	0	0	0	0	0	0	0	0	0	0	0	0	
蔦生ブロック③	0	0	0	0	0	0	0	0	0	0	0	0	0	0	0	0	0	0	0	0	
夏秋ブロック	74	97	5	2	0	0	179	0	4	4	199	2	5	3	8	7	2	0	19	400	
大屋戸ブロック	296	197	39	15	0	0	548	3	3	5	568	20	17	9	26	14	16	0	77	1,197	
名張市街地ブロック	3,662	1,457	294	134	3	2	5,551	5	1	7	4,420	240	189	110	299	101	78	0	718	10,696	
結馬ブロック	992	287	397	210	1	1	1,889	15	7	22	2,264	210	18	11	29	20	80	0	338	4,514	
小屋出ブロック	10	6	2	1	0	0	19	0	0	0	14	1	0	0	1	0	0	0	2	34	
赤目町ブロック	1,661	734	382	171	1	1	2,949	9	1	9	2,683	252	83	52	136	51	49	0	487	6,129	
安部田ブロック	317	13	3	2	0	0	335	11	0	11	900	2	1	1	2	1	1	0	6	1,251	
下比奈知ブロック	0	0	0	0	0	0	0	0	0	0	0	0	0	0	0	0	0	0	0	0	
宇陀川上流ブロック①	0	0	0	0	0	0	0	0	0	0	0	0	0	0	0	0	0	0	0	0	
宇陀川上流ブロック②	0	0	0	0	0	0	0	0	0	0	0	0	0	0	0	0	0	0	0	0	
宇陀川上流ブロック③	0	0	0	0	0	0	0	0	0	0	0	0	0	0	0	0	0	0	0	0	
宇陀川上流ブロック④	316	99	4	3	1	1	424	0	0	0	318	3	9	5	15	7	2	0	26	768	
宇陀川上流ブロック⑤	0	0	0	0	0	0	0	1	0	1	26	0	0	0	0	0	0	0	0	26	
宇陀川上流ブロック⑥	0	0	0	0	0	0	0	0	0	0	11	0	0	0	0	0	0	0	0	11	
宇陀川上流ブロック⑦	0	0	0	0	0	0	0	0	0	0	0	0	0	0	0	0	0	0	0	0	
宇陀川上流ブロック⑧	0	0	0	0	0	0	0	0	4	4	22	0	0	0	0	0	0	0	0	26	
宇陀川上流ブロック⑨	257	25	7	3	0	0	292	0	0	0	217	4	2	1	3	2	3	0	12	520	
宇陀川上流ブロック⑩	0	0	0	0	0	0	0	0	0	0	4	0	0	0	0	0	0	0	0	4	
合計	7,585	2,914	1,134	539	7	5	12,185	44	19	63	11,648	734	325	194	518	202	231	0	1,685	25,580	

様式－３　被害額　　水系名:淀川　　河川名:名張川、宇陀川、青蓮寺川　　流量規模:1/30　R3年度現況河道:資産－10%　　（単位：百万円）

確率規模	一般資産被害額							農作物被害額			公共土木施設等被害額	営業停止損失	家庭における応急対策費用			行政における応急対策費用	事業所における応急対策費用	その他の間接被害	小計	合計	備考
	家屋	家庭用品	事業所資産 償却	事業所資産 在庫	農漁家資産 償却	農漁家資産 在庫	小計	水稲	畑作物	小計			清掃労働対価	代替活動	小計						
広瀬ブロック①	8	1	0	0	0	0	9	0	0	0	7	1	1	0	1	0	0	0	1	17	
広瀬ブロック②	0	0	0	0	0	0	0	0	0	0	0	0	0	0	0	0	0	0	0	0	
蔦生ブロック①	2	0	0	0	0	0	2	0	0	0	9	0	0	0	0	0	0	0	0	12	
蔦生ブロック②	49	37	5	4	1	0	96	1	0	1	122	2	3	2	5	3	1	0	10	229	
蔦生ブロック③	0	0	0	0	0	0	0	0	0	0	0	0	0	0	0	0	0	0	0	0	
夏秋ブロック	89	122	8	3	1	0	222	0	4	4	231	3	8	4	12	8	4	0	27	484	
大屋戸ブロック	255	125	39	15	0	0	435	2	1	3	459	30	21	12	33	9	9	0	81	977	
名張市街地ブロック	4,576	1,771	391	176	3	2	6,919	9	1	10	5,651	329	240	138	378	123	104	0	933	13,513	
結馬ブロック	1,134	313	442	234	2	1	2,125	16	8	24	2,461	242	22	13	35	22	98	0	397	5,007	
小屋出ブロック	77	31	15	9	0	0	131	0	0	0	123	11	6	3	9	2	2	0	24	279	
赤目町ブロック	1,839	880	451	193	2	1	3,367	9	1	10	3,030	281	92	58	150	61	63	0	555	6,962	
安部田ブロック	413	19	6	3	0	0	442	11	0	11	1,005	4	2	2	4	1	2	0	11	1,469	
下比奈知ブロック	40	6	21	5	0	0	72	0	1	1	75	21	4	2	6	0	3	0	30	178	
宇陀川上流ブロック①	0	0	0	0	0	0	0	0	0	0	0	0	0	0	0	0	0	0	0	0	
宇陀川上流ブロック②	0	0	0	0	0	0	0	0	0	0	0	0	0	0	0	0	0	0	0	0	
宇陀川上流ブロック③	0	0	0	0	0	0	0	0	0	0	0	0	0	0	0	0	0	0	0	0	
宇陀川上流ブロック④	370	124	6	5	2	1	508	0	0	0	380	3	11	6	17	9	3	0	32	920	
宇陀川上流ブロック⑤	0	0	0	0	0	0	0	1	0	1	26	0	0	0	0	0	0	0	0	26	
宇陀川上流ブロック⑥	0	0	0	0	0	0	0	0	0	0	15	0	0	0	0	0	0	0	0	15	
宇陀川上流ブロック⑦	0	0	0	0	0	0	0	0	0	0	0	0	0	0	0	0	0	0	0	0	
宇陀川上流ブロック⑧	0	0	0	0	0	0	0	0	4	4	22	0	0	0	0	0	0	0	0	26	
宇陀川上流ブロック⑨	323	38	10	4	0	0	375	0	0	0	278	5	2	2	4	3	3	0	14	667	
宇陀川上流ブロック⑩	0	0	0	0	0	0	0	0	0	0	4	0	0	0	0	0	0	0	0	4	
合計	9,177	3,467	1,392	649	10	8	14,703	50	20	70	13,898	932	410	241	652	240	291	0	2,115	30,785	

様式－３　被害額　　水系名:淀川　　河川名:名張川、宇陀川、青蓮寺川　　流量規模:1/50　R3年度現況河道:資産－10%　　（単位：百万円）

確率規模	一般資産被害額							農作物被害額			公共土木施設等被害額	営業停止損失	家庭における応急対策費用			行政における応急対策費用	事業所における応急対策費用	その他の間接被害	小計	合計	備考
	家屋	家庭用品	事業所資産 償却	事業所資産 在庫	農漁家資産 償却	農漁家資産 在庫	小計	水稲	畑作物	小計			清掃労働対価	代替活動	小計						
広瀬ブロック①	8	1	0	0	0	0	10	0	0	0	7	1	1	0	1	0	0	0	1	19	
広瀬ブロック②	0	0	0	0	0	0	0	0	0	0	0	0	0	0	0	0	0	0	0	0	
蔦生ブロック①	3	0	0	0	0	0	3	0	0	0	10	0	0	0	0	0	0	0	0	13	
蔦生ブロック②	115	64	12	9	1	1	202	1	0	1	223	5	6	3	9	4	3	0	21	446	
蔦生ブロック③	0	0	0	0	0	0	0	0	0	0	0	0	0	0	0	0	0	0	0	0	
夏秋ブロック	105	132	9	3	1	0	250	0	4	4	252	4	9	5	14	9	4	0	31	537	
大屋戸ブロック	551	362	92	37	1	1	1,043	3	3	5	935	51	37	21	58	25	26	0	160	2,144	
名張市街地ブロック	5,505	2,151	502	231	4	3	8,395	11	2	12	6,834	407	290	164	455	149	130	0	1,140	16,382	
結馬ブロック	1,288	349	486	268	2	1	2,394	17	8	25	2,671	275	27	15	41	24	112	0	452	5,543	
小屋出ブロック	144	84	27	14	0	0	269	1	0	1	236	16	7	5	12	6	5	0	39	545	
赤目町ブロック	2,149	1,025	521	225	2	1	3,924	10	1	11	3,498	320	103	65	169	71	72	0	631	8,064	
安部田ブロック	482	29	9	4	1	0	524	13	0	13	1,139	5	3	2	5	2	3	0	14	1,690	
下比奈知ブロック	57	17	42	9	0	0	125	0	1	1	115	26	4	2	6	1	4	0	37	278	
宇陀川上流ブロック①	0	0	0	0	0	0	0	0	0	0	7	0	0	0	0	0	0	0	0	8	
宇陀川上流ブロック②	0	0	0	0	0	0	0	0	0	0	0	0	0	0	0	0	0	0	0	0	
宇陀川上流ブロック③	0	0	0	0	0	0	0	0	0	0	0	0	0	0	0	0	0	0	0	0	
宇陀川上流ブロック④	650	215	10	9	4	2	890	0	0	0	664	5	18	10	28	15	5	0	53	1,608	
宇陀川上流ブロック⑤	0	0	0	0	0	0	0	1	0	1	26	0	0	0	0	0	0	0	0	26	
宇陀川上流ブロック⑥	0	0	0	0	0	0	0	1	0	1	55	0	0	0	0	0	0	0	0	56	
宇陀川上流ブロック⑦	0	0	0	0	0	0	0	0	0	0	0	0	0	0	0	0	0	0	0	0	
宇陀川上流ブロック⑧	0	0	0	0	0	0	0	0	5	5	22	0	0	0	0	0	0	0	0	27	
宇陀川上流ブロック⑨	601	68	20	9	0	0	698	0	0	0	518	12	6	3	9	5	10	0	35	1,251	
宇陀川上流ブロック⑩	0	0	0	0	0	0	0	0	0	0	7	0	0	0	0	0	0	0	0	8	
合計	11,657	4,497	1,729	817	15	10	18,726	58	23	81	17,221	1,126	510	295	805	311	373	0	2,615	38,643	

様式－３　被害額　　水系名:淀川　　河川名:名張川、宇陀川、青蓮寺川　　流量規模:1/80　R3年度現況河道:資産－10%　　（単位：百万円）

確率規模	一般資産被害額							農作物被害額			公共土木施設等被害額	営業停止損失	家庭における応急対策費用			行政における応急対策費用	事業所における応急対策費用	その他の間接被害	小計	合計	備考
	家屋	家庭用品	事業所資産 償却	事業所資産 在庫	農漁家資産 償却	農漁家資産 在庫	小計	水稲	畑作物	小計			清掃労働対価	代替活動	小計						
広瀬ブロック①	49	19	2	1	0	0	72	0	0	0	53	2	1	1	2	1	1	0	6	131	
広瀬ブロック②	0	0	0	0	0	0	0	0	0	0	0	0	0	0	0	0	0	0	0	0	
蔦生ブロック①	14	0	0	0	0	0	14	1	0	1	36	0	0	0	0	0	0	0	0	51	
蔦生ブロック②	289	180	31	23	3	2	526	2	0	2	467	14	15	9	24	12	9	0	59	1,053	
蔦生ブロック③	0	0	0	0	0	0	0	0	0	0	0	0	0	0	0	0	0	0	0	0	
夏秋ブロック	129	149	10	4	1	0	293	0	4	4	284	6	15	7	21	10	7	0	45	626	
大屋戸ブロック	956	702	168	71	3	2	1,902	3	3	6	1,576	76	50	30	80	49	43	0	247	3,732	
名張市街地ブロック	7,963	3,233	804	365	6	4	12,374	15	2	17	9,842	568	372	215	587	224	184	0	1,562	23,796	
結馬ブロック	1,745	444	570	322	3	2	3,085	19	11	30	3,243	383	37	19	56	31	171	0	641	6,999	
小屋出ブロック	580	327	94	55	2	1	1,060	2	0	2	853	52	27	15	42	23	24	0	140	2,056	
赤目町ブロック	3,838	1,830	769	347	5	3	6,792	13	4	17	5,772	437	178	110	287	127	112	0	963	13,544	
安部田ブロック	1,010	154	51	28	1	1	1,245	19	0	19	1,850	28	14	8	21	11	13	0	73	3,187	
下比奈知ブロック	88	26	64	16	0	0	195	0	1	1	166	33	5	3	7	2	5	0	47	409	
宇陀川上流ブロック①	12	0	1	1	0	0	14	0	0	0	18	1	0	0	0	0	0	0	2	33	
宇陀川上流ブロック②	5	0	0	0	0	0	5	0	0	0	4	0	0	0	0	0	0	0	0	9	
宇陀川上流ブロック③	0	0	0	0	0	0	0	0	0	0	0	0	0	0	0	0	0	0	0	0	
宇陀川上流ブロック④	1,179	446	34	31	14	6	1,710	0	0	0	1,280	23	48	22	71	31	25	0	149	3,139	
宇陀川上流ブロック⑤	0	0	0	0	0	0	0	1	0	1	33	0	0	0	0	0	0	0	0	34	
宇陀川上流ブロック⑥	0	0	0	0	0	0	0	1	0	1	55	0	0	0	0	0	0	0	0	56	
宇陀川上流ブロック⑦	0	0	0	0	0	0	0	0	0	0	0	0	0	0	0	0	0	0	0	0	
宇陀川上流ブロック⑧	0	0	0	0	0	0	0	0	5	5	22	0	0	0	0	0	0	0	0	27	
宇陀川上流ブロック⑨	1,280	137	40	18	0	0	1,475	0	0	0	1,095	36	17	8	25	10	40	0	111	2,680	
宇陀川上流ブロック⑩	0	0	0	0	0	0	0	0	0	0	7	0	0	0	0	0	0	0	0	8	
合計	19,138	7,647	2,638	1,281	37	22	30,762	77	29	106	26,657	1,658	779	444	1,223	529	634	0	4,044	61,569	

様式－３　被害額　　水系名:淀川　　河川名:名張川、宇陀川、青蓮寺川　　流量規模:1/100　R3年度現況河道:資産－10%　　（単位：百万円）

確率規模	一般資産被害額							農作物被害額			公共土木施設等被害額	営業停止損失	家庭における応急対策費用			行政における応急対策費用	事業所における応急対策費用	その他の間接被害	小計	合計	備考
			事業所資産		農漁家資産																
	家屋	家庭用品	償却	在庫	償却	在庫	小計	水稲	畑作物	小計			清掃労働対価	代替活動	小計						
広瀬ブロック①	105	39	4	3	0	0	151	0	0	0	112	3	2	1	4	3	1	0	11	274	
広瀬ブロック②	0	0	0	0	0	0	0	0	0	0	0	0	0	0	0	0	0	0	0	0	
蔦生ブロック①	34	0	0	0	0	0	34	1	0	1	65	0	0	0	0	0	0	0	0	100	
蔦生ブロック②	498	350	55	42	6	4	955	2	0	2	785	25	28	15	43	24	19	0	112	1,854	
蔦生ブロック③	0	0	0	0	0	0	0	0	0	0	0	0	0	0	0	0	0	0	0	0	
夏秋ブロック	169	167	11	4	1	1	353	0	4	4	328	10	22	10	32	12	13	0	66	751	
大屋戸ブロック	1,299	956	249	103	6	4	2,617	3	3	6	2,111	114	73	40	113	66	75	0	368	5,102	
名張市街地ブロック	13,698	7,350	1,857	802	12	9	23,727	16	2	18	18,281	945	568	351	919	509	351	0	2,724	44,750	
結馬ブロック	1,832	466	583	328	3	2	3,213	19	11	30	3,342	406	41	21	62	32	186	0	685	7,270	
小屋出ブロック	629	358	100	60	2	1	1,150	2	0	2	919	56	29	15	44	25	26	0	152	2,222	
赤目町ブロック	6,167	3,021	1,529	657	7	5	11,385	16	4	20	9,305	810	301	178	479	209	247	0	1,744	22,455	
安部田ブロック	1,094	163	54	28	1	1	1,341	20	0	20	1,937	28	15	8	23	11	15	0	77	3,375	
下比奈知ブロック	207	102	201	52	1	1	563	0	1	1	440	75	9	5	14	7	18	0	115	1,118	
宇陀川上流ブロック①	12	1	3	1	0	0	17	0	0	0	20	2	0	0	0	0	0	0	2	39	
宇陀川上流ブロック②	7	0	0	0	0	0	7	0	0	0	5	0	0	0	0	0	0	0	0	12	
宇陀川上流ブロック③	0	0	0	0	0	0	0	0	0	0	0	0	0	0	0	0	0	0	0	0	
宇陀川上流ブロック④	1,367	469	38	34	16	7	1,929	0	0	0	1,443	29	57	25	82	32	32	0	175	3,547	
宇陀川上流ブロック⑤	0	0	0	0	0	0	0	1	0	1	33	0	0	0	0	0	0	0	0	34	
宇陀川上流ブロック⑥	0	0	0	0	0	0	0	2	0	2	55	0	0	0	0	0	0	0	0	57	
宇陀川上流ブロック⑦	0	0	0	0	0	0	0	0	0	0	0	0	0	0	0	0	0	0	0	0	
宇陀川上流ブロック⑧	0	0	0	0	0	0	0	0	5	5	22	0	0	0	0	0	0	0	0	27	
宇陀川上流ブロック⑨	1,357	152	44	19	0	0	1,571	0	0	0	1,166	38	18	8	26	11	43	0	118	2,855	
宇陀川上流ブロック⑩	0	0	0	0	0	0	0	0	0	0	7	0	0	0	0	0	0	0	0	8	
合計	28,472	13,593	4,726	2,133	55	34	49,013	82	30	113	40,375	2,541	1,162	678	1,840	941	1,026	0	6,347	95,848	

様式－３　被害額　　水系名:淀川　　河川名:名張川、宇陀川、青蓮寺川　　流量規模:1/1.5　　当面整備河道　　（単位：百万円）

確率規模	一般資産被害額							農作物被害額			公共土木施設等被害額	営業停止損失	家庭における応急対策費用			行政における応急対策費用	事業所における応急対策費用	その他の間接被害	小計	合計	備考
	家屋	家庭用品	事業所資産 償却	事業所資産 在庫	農漁家資産 償却	農漁家資産 在庫	小計	水稲	畑作物	小計			清掃労働対価	代替活動	小計						
広瀬ブロック①	0	0	0	0	0	0	0	0	0	0	0	0	0	0	0	0	0	0	0	0	
広瀬ブロック②	0	0	0	0	0	0	0	0	0	0	0	0	0	0	0	0	0	0	0	0	
蔦生ブロック①	0	0	0	0	0	0	0	0	0	0	0	0	0	0	0	0	0	0	0	0	
蔦生ブロック②	0	0	0	0	0	0	0	0	0	0	0	0	0	0	0	0	0	0	0	0	
蔦生ブロック③	0	0	0	0	0	0	0	0	0	0	0	0	0	0	0	0	0	0	0	0	
夏秋ブロック	0	0	0	0	0	0	0	0	0	0	0	0	0	0	0	0	0	0	0	0	
大屋戸ブロック	0	0	0	0	0	0	0	0	0	0	0	0	0	0	0	0	0	0	0	0	
名張市街地ブロック	0	0	0	0	0	0	0	0	0	0	0	0	0	0	0	0	0	0	0	0	
結馬ブロック	0	0	0	0	0	0	0	0	0	0	0	0	0	0	0	0	0	0	0	0	
小屋出ブロック	0	0	0	0	0	0	0	0	0	0	0	0	0	0	0	0	0	0	0	0	
赤目町ブロック	0	0	0	0	0	0	0	0	0	0	0	0	0	0	0	0	0	0	0	0	
安部田ブロック	0	0	0	0	0	0	0	0	0	0	0	0	0	0	0	0	0	0	0	0	
下比奈知ブロック	0	0	0	0	0	0	0	0	0	0	0	0	0	0	0	0	0	0	0	0	
宇陀川上流ブロック①	0	0	0	0	0	0	0	0	0	0	0	0	0	0	0	0	0	0	0	0	
宇陀川上流ブロック②	0	0	0	0	0	0	0	0	0	0	0	0	0	0	0	0	0	0	0	0	
宇陀川上流ブロック③	0	0	0	0	0	0	0	0	0	0	0	0	0	0	0	0	0	0	0	0	
宇陀川上流ブロック④	0	0	0	0	0	0	0	0	0	0	0	0	0	0	0	0	0	0	0	0	
宇陀川上流ブロック⑤	0	0	0	0	0	0	0	0	0	0	0	0	0	0	0	0	0	0	0	0	
宇陀川上流ブロック⑥	0	0	0	0	0	0	0	0	0	0	0	0	0	0	0	0	0	0	0	0	
宇陀川上流ブロック⑦	0	0	0	0	0	0	0	0	0	0	0	0	0	0	0	0	0	0	0	0	
宇陀川上流ブロック⑧	0	0	0	0	0	0	0	0	0	0	0	0	0	0	0	0	0	0	0	0	
宇陀川上流ブロック⑨	0	0	0	0	0	0	0	0	0	0	0	0	0	0	0	0	0	0	0	0	
宇陀川上流ブロック⑩	0	0	0	0	0	0	0	0	0	0	0	0	0	0	0	0	0	0	0	0	
合計	0	0	0	0	0	0	0	0	0	0	0	0	0	0	0	0	0	0	0	0	

様式－３　被害額　　水系名:淀川　　河川名:名張川、宇陀川、青蓮寺川　　流量規模:1/2　　当面整備河道　　（単位：百万円）

確率規模	一般資産被害額							農作物被害額			公共土木施設等被害額	営業停止損失	家庭における応急対策費用			行政における応急対策費用	事業所における応急対策費用	その他の間接被害	小計	合計	備考
	家屋	家庭用品	事業所資産 償却	事業所資産 在庫	農漁家資産 償却	農漁家資産 在庫	小計	水稲	畑作物	小計			清掃労働対価	代替活動	小計						
広瀬ブロック①	0	0	0	0	0	0	0	0	0	0	0	0	0	0	0	0	0	0	0	0	
広瀬ブロック②	0	0	0	0	0	0	0	0	0	0	0	0	0	0	0	0	0	0	0	0	
蔦生ブロック①	0	0	0	0	0	0	0	0	0	0	0	0	0	0	0	0	0	0	0	0	
蔦生ブロック②	0	0	0	0	0	0	0	0	0	0	0	0	0	0	0	0	0	0	0	0	
蔦生ブロック③	0	0	0	0	0	0	0	0	0	0	0	0	0	0	0	0	0	0	0	0	
夏秋ブロック	5	0	0	0	0	0	5	0	1	1	41	0	0	0	0	0	0	0	0	47	
大屋戸ブロック	0	0	0	0	0	0	0	0	0	0	0	0	0	0	0	0	0	0	0	0	
名張市街地ブロック	0	0	0	0	0	0	0	0	0	0	0	0	0	0	0	0	0	0	0	0	
結馬ブロック	0	0	0	0	0	0	0	0	0	0	0	0	0	0	0	0	0	0	0	0	
小屋出ブロック	0	0	0	0	0	0	0	0	0	0	0	0	0	0	0	0	0	0	0	0	
赤目町ブロック	18	20	3	1	0	0	42	0	0	0	31	1	1	1	2	1	1	0	4	76	
安部田ブロック	0	0	0	0	0	0	0	0	0	0	0	0	0	0	0	0	0	0	0	0	
下比奈知ブロック	0	0	0	0	0	0	0	0	0	0	0	0	0	0	0	0	0	0	0	0	
宇陀川上流ブロック①	0	0	0	0	0	0	0	0	0	0	0	0	0	0	0	0	0	0	0	0	
宇陀川上流ブロック②	0	0	0	0	0	0	0	0	0	0	0	0	0	0	0	0	0	0	0	0	
宇陀川上流ブロック③	0	0	0	0	0	0	0	0	0	0	0	0	0	0	0	0	0	0	0	0	
宇陀川上流ブロック④	0	0	0	0	0	0	0	0	0	0	0	0	0	0	0	0	0	0	0	0	
宇陀川上流ブロック⑤	0	0	0	0	0	0	0	0	0	0	0	0	0	0	0	0	0	0	0	0	
宇陀川上流ブロック⑥	0	0	0	0	0	0	0	0	0	0	0	0	0	0	0	0	0	0	0	0	
宇陀川上流ブロック⑦	0	0	0	0	0	0	0	0	0	0	0	0	0	0	0	0	0	0	0	0	
宇陀川上流ブロック⑧	0	0	0	0	0	0	0	0	0	0	0	0	0	0	0	0	0	0	0	0	
宇陀川上流ブロック⑨	0	0	0	0	0	0	0	0	0	0	0	0	0	0	0	0	0	0	0	0	
宇陀川上流ブロック⑩	0	0	0	0	0	0	0	0	0	0	0	0	0	0	0	0	0	0	0	0	
合計	23	20	3	1	0	0	47	0	1	1	71	1	1	1	2	1	1	0	4	123	

様式－３　被害額　　水系名:淀川　　河川名:名張川、宇陀川、青蓮寺川　　流量規模:1/5　　当面整備河道　　（単位：百万円）

確率規模	一般資産被害額							農作物被害額			公共土木施設等被害額	営業停止損失	家庭における応急対策費用			行政における応急対策費用	事業所における応急対策費用	その他の間接被害	小計	合計	備考
	家屋	家庭用品	事業所資産 償却	事業所資産 在庫	農漁家資産 償却	農漁家資産 在庫	小計	水稲	畑作物	小計			清掃労働対価	代替活動	小計						
広瀬ブロック①	0	0	0	0	0	0	0	0	0	0	0	0	0	0	0	0	0	0	0	0	
広瀬ブロック②	0	0	0	0	0	0	0	0	0	0	0	0	0	0	0	0	0	0	0	0	
蔦生ブロック①	0	0	0	0	0	0	0	0	0	0	0	0	0	0	0	0	0	0	0	0	
蔦生ブロック②	0	0	0	0	0	0	0	0	0	0	0	0	0	0	0	0	0	0	0	0	
蔦生ブロック③	0	0	0	0	0	0	0	0	0	0	0	0	0	0	0	0	0	0	0	0	
夏秋ブロック	32	0	0	0	0	0	32	0	3	3	89	0	0	0	0	0	0	0	0	124	
大屋戸ブロック	77	68	8	3	0	0	155	1	1	2	221	5	4	3	6	4	3	0	18	396	
名張市街地ブロック	1,316	356	65	28	0	0	1,766	3	1	4	1,522	44	51	30	81	22	15	0	162	3,455	
結馬ブロック	141	1	10	5	0	0	158	10	4	13	839	8	1	0	1	0	1	0	11	1,020	
小屋出ブロック	0	0	0	0	0	0	0	0	0	0	0	0	0	0	0	0	0	0	0	0	
赤目町ブロック	579	183	103	40	1	0	905	3	0	3	855	86	29	17	47	11	17	0	161	1,924	
安部田ブロック	121	1	1	0	0	0	123	8	0	8	600	1	1	0	1	0	0	0	3	734	
下比奈知ブロック	0	0	0	0	0	0	0	0	0	0	0	0	0	0	0	0	0	0	0	0	
宇陀川上流ブロック①	0	0	0	0	0	0	0	0	0	0	0	0	0	0	0	0	0	0	0	0	
宇陀川上流ブロック②	0	0	0	0	0	0	0	0	0	0	0	0	0	0	0	0	0	0	0	0	
宇陀川上流ブロック③	0	0	0	0	0	0	0	0	0	0	0	0	0	0	0	0	0	0	0	0	
宇陀川上流ブロック④	13	1	0	0	0	0	14	0	0	0	11	0	1	0	1	0	0	0	1	26	
宇陀川上流ブロック⑤	0	0	0	0	0	0	0	0	0	0	16	0	0	0	0	0	0	0	0	17	
宇陀川上流ブロック⑥	0	0	0	0	0	0	0	0	0	0	0	0	0	0	0	0	0	0	0	0	
宇陀川上流ブロック⑦	0	0	0	0	0	0	0	0	0	0	0	0	0	0	0	0	0	0	0	0	
宇陀川上流ブロック⑧	0	0	0	0	0	0	0	0	0	0	0	0	0	0	0	0	0	0	0	0	
宇陀川上流ブロック⑨	0	0	0	0	0	0	0	0	0	0	0	0	0	0	0	0	0	0	0	0	
宇陀川上流ブロック⑩	0	0	0	0	0	0	0	0	0	0	0	0	0	0	0	0	0	0	0	0	
合計	2,279	610	187	76	1	1	3,153	25	9	34	4,153	144	86	51	137	38	36	0	355	7,695	

様式－３　被害額　　水系名:淀川　　河川名:名張川、宇陀川、青蓮寺川　　流量規模:1/10　　当面整備河道　　（単位：百万円）

確率規模	一般資産被害額							農作物被害額			公共土木施設等被害額	営業停止損失	家庭における応急対策費用			行政における応急対策費用	事業所における応急対策費用	その他の間接被害	小計	合計	備考
	家屋	家庭用品	事業所資産 償却	事業所資産 在庫	農漁家資産 償却	農漁家資産 在庫	小計	水稲	畑作物	小計			清掃労働対価	代替活動	小計						
広瀬ブロック①	0	0	0	0	0	0	0	0	0	0	0	0	0	0	0	0	0	0	0	0	
広瀬ブロック②	0	0	0	0	0	0	0	0	0	0	0	0	0	0	0	0	0	0	0	0	
蔦生ブロック①	0	0	0	0	0	0	0	0	0	0	0	0	0	0	0	0	0	0	0	0	
蔦生ブロック②	0	0	0	0	0	0	0	0	0	0	0	0	0	0	0	0	0	0	0	0	
蔦生ブロック③	0	0	0	0	0	0	0	0	0	0	0	0	0	0	0	0	0	0	0	0	
夏秋ブロック	54	51	2	1	0	0	109	0	4	4	154	1	3	2	5	3	1	0	10	278	
大屋戸ブロック	213	161	28	11	0	0	414	3	2	5	462	13	12	6	18	10	9	0	50	931	
名張市街地ブロック	2,399	946	150	70	1	1	3,566	5	1	6	2,927	75	79	51	131	59	28	0	292	6,791	
結馬ブロック	359	28	99	49	0	0	534	12	5	17	1,228	54	3	2	5	2	15	0	76	1,855	
小屋出ブロック	3	1	1	0	0	0	4	0	0	0	3	1	0	0	1	0	0	0	1	9	
赤目町ブロック	1,254	457	267	111	1	1	2,090	7	0	8	2,003	199	67	40	107	28	37	0	371	4,472	
安部田ブロック	239	7	2	1	0	0	249	10	0	10	836	1	1	1	2	0	1	0	4	1,098	
下比奈知ブロック	0	0	0	0	0	0	0	0	0	0	0	0	0	0	0	0	0	0	0	0	
宇陀川上流ブロック①	0	0	0	0	0	0	0	0	0	0	0	0	0	0	0	0	0	0	0	0	
宇陀川上流ブロック②	0	0	0	0	0	0	0	0	0	0	0	0	0	0	0	0	0	0	0	0	
宇陀川上流ブロック③	0	0	0	0	0	0	0	0	0	0	0	0	0	0	0	0	0	0	0	0	
宇陀川上流ブロック④	166	40	2	2	0	0	210	0	0	0	160	2	7	4	11	3	1	0	16	386	
宇陀川上流ブロック⑤	0	0	0	0	0	0	0	1	0	1	29	0	0	0	0	0	0	0	0	29	
宇陀川上流ブロック⑥	0	0	0	0	0	0	0	0	0	0	0	0	0	0	0	0	0	0	0	0	
宇陀川上流ブロック⑦	0	0	0	0	0	0	0	0	0	0	0	0	0	0	0	0	0	0	0	0	
宇陀川上流ブロック⑧	0	0	0	0	0	0	0	0	0	0	0	0	0	0	0	0	0	0	0	0	
宇陀川上流ブロック⑨	92	7	2	1	0	0	102	0	0	0	76	1	1	0	1	0	0	0	3	181	
宇陀川上流ブロック⑩	0	0	0	0	0	0	0	0	0	0	0	0	0	0	0	0	0	0	0	0	
合計	4,779	1,697	552	245	3	3	7,279	38	13	50	7,878	346	173	107	279	106	91	0	822	16,029	

様式－３　被害額　　水系名:淀川　　河川名:名張川、宇陀川、青蓮寺川　　流量規模:1/20　　当面整備河道　　（単位：百万円）

確率規模	一般資産被害額							農作物被害額			公共土木施設等被害額	営業停止損失	家庭における応急対策費用			行政における応急対策費用	事業所における応急対策費用	その他の間接被害	小計	合計	備考
	家屋	家庭用品	事業所資産 償却	事業所資産 在庫	農漁家資産 償却	農漁家資産 在庫	小計	水稲	畑作物	小計			清掃労働対価	代替活動	小計						
広瀬ブロック①	0	0	0	0	0	0	0	0	0	0	0	0	0	0	0	0	0	0	0	0	
広瀬ブロック②	0	0	0	0	0	0	0	0	0	0	0	0	0	0	0	0	0	0	0	0	
蔦生ブロック①	1	0	0	0	0	0	1	0	0	0	5	0	0	0	0	0	0	0	0	5	
蔦生ブロック②	0	0	0	0	0	0	0	0	0	0	0	0	0	0	0	0	0	0	0	0	
蔦生ブロック③	0	0	0	0	0	0	0	0	0	0	0	0	0	0	0	0	0	0	0	0	
夏秋ブロック	82	108	5	2	0	0	198	0	4	4	220	2	5	3	8	7	2	0	19	441	
大屋戸ブロック	303	212	39	14	0	0	568	3	3	6	601	20	17	9	26	13	16	0	75	1,250	
名張市街地ブロック	3,160	1,371	217	98	3	2	4,850	5	2	7	3,901	106	108	69	177	85	45	0	413	9,171	
結馬ブロック	891	232	332	176	1	1	1,633	16	7	23	2,154	155	12	8	20	15	49	0	238	4,048	
小屋出ブロック	11	6	2	1	0	0	21	0	0	0	15	1	0	0	1	0	0	0	2	38	
赤目町ブロック	1,632	613	334	142	2	1	2,723	9	1	10	2,558	226	81	49	130	38	44	0	439	5,730	
安部田ブロック	352	14	4	2	0	0	372	12	0	12	1,000	2	1	1	2	1	1	0	6	1,389	
下比奈知ブロック	0	0	0	0	0	0	0	0	0	0	0	0	0	0	0	0	0	0	0	0	
宇陀川上流ブロック①	0	0	0	0	0	0	0	0	0	0	0	0	0	0	0	0	0	0	0	0	
宇陀川上流ブロック②	0	0	0	0	0	0	0	0	0	0	0	0	0	0	0	0	0	0	0	0	
宇陀川上流ブロック③	0	0	0	0	0	0	0	0	0	0	0	0	0	0	0	0	0	0	0	0	
宇陀川上流ブロック④	351	110	5	4	1	1	471	0	0	0	354	3	9	5	15	7	2	0	26	851	
宇陀川上流ブロック⑤	0	0	0	0	0	0	0	1	0	1	29	0	0	0	0	0	0	0	0	29	
宇陀川上流ブロック⑥	0	0	0	0	0	0	0	0	0	0	12	0	0	0	0	0	0	0	0	12	
宇陀川上流ブロック⑦	0	0	0	0	0	0	0	0	0	0	0	0	0	0	0	0	0	0	0	0	
宇陀川上流ブロック⑧	0	0	0	0	0	0	0	0	4	4	25	0	0	0	0	0	0	0	0	29	
宇陀川上流ブロック⑨	285	28	8	3	0	0	324	0	0	0	241	4	2	1	3	2	3	0	12	577	
宇陀川上流ブロック⑩	0	0	0	0	0	0	0	0	0	0	4	0	0	0	0	0	0	0	0	4	
合計	7,067	2,695	946	442	7	5	11,161	47	21	67	11,117	518	236	146	382	168	162	0	1,230	23,575	

様式－３　被害額　　水系名:淀川　　河川名:名張川、宇陀川、青蓮寺川　　流量規模:1/30　　当面整備河道　　（単位：百万円）

確率規模	一般資産被害額							農作物被害額			公共土木施設等被害額	営業停止損失	家庭における応急対策費用			行政における応急対策費用	事業所における応急対策費用	その他の間接被害	小計	合計	備考
	家屋	家庭用品	事業所資産 償却	事業所資産 在庫	農漁家資産 償却	農漁家資産 在庫	小計	水稲	畑作物	小計			清掃労働対価	代替活動	小計						
広瀬ブロック①	9	1	0	0	0	0	10	0	0	0	8	1	1	0	1	0	0	0	1	19	
広瀬ブロック②	0	0	0	0	0	0	0	0	0	0	0	0	0	0	0	0	0	0	0	0	
蔦生ブロック①	2	0	0	0	0	0	2	0	0	0	6	0	0	0	0	0	0	0	0	8	
蔦生ブロック②	39	32	4	3	1	0	79	0	0	0	63	1	2	1	3	2	1	0	7	150	
蔦生ブロック③	0	0	0	0	0	0	0	0	0	0	0	0	0	0	0	0	0	0	0	0	
夏秋ブロック	99	135	9	3	1	0	247	0	4	5	256	3	8	4	12	8	4	0	27	535	
大屋戸ブロック	26	5	3	1	0	0	34	1	0	1	99	3	3	1	4	0	1	0	8	142	
名張市街地ブロック	3,838	1,597	275	124	3	2	5,839	9	2	11	4,875	138	128	80	209	100	57	0	504	11,229	
結馬ブロック	1,133	315	432	228	1	1	2,111	17	8	25	2,545	203	18	11	29	20	77	0	329	5,009	
小屋出ブロック	86	34	16	10	0	0	146	0	0	0	137	11	6	3	9	2	2	0	24	307	
赤目町ブロック	1,833	775	408	171	2	1	3,189	10	1	10	2,949	253	88	55	143	48	54	0	497	6,645	
安部田ブロック	459	21	7	3	0	0	491	13	0	13	1,117	4	2	2	4	1	2	0	11	1,631	
下比奈知ブロック	45	6	23	5	0	0	80	0	1	1	84	21	4	2	6	0	3	0	30	194	
宇陀川上流ブロック①	0	0	0	0	0	0	0	0	0	0	0	0	0	0	0	0	0	0	0	0	
宇陀川上流ブロック②	0	0	0	0	0	0	0	0	0	0	0	0	0	0	0	0	0	0	0	0	
宇陀川上流ブロック③	0	0	0	0	0	0	0	0	0	0	0	0	0	0	0	0	0	0	0	0	
宇陀川上流ブロック④	412	138	7	5	2	1	564	0	0	0	423	3	11	6	17	9	3	0	32	1,019	
宇陀川上流ブロック⑤	0	0	0	0	0	0	0	1	0	1	29	0	0	0	0	0	0	0	0	29	
宇陀川上流ブロック⑥	0	0	0	0	0	0	0	0	0	0	16	0	0	0	0	0	0	0	0	17	
宇陀川上流ブロック⑦	0	0	0	0	0	0	0	0	0	0	0	0	0	0	0	0	0	0	0	0	
宇陀川上流ブロック⑧	0	0	0	0	0	0	0	0	5	5	25	0	0	0	0	0	0	0	0	29	
宇陀川上流ブロック⑨	359	42	11	4	0	0	416	0	0	0	309	5	2	2	4	3	3	0	14	740	
宇陀川上流ブロック⑩	0	0	0	0	0	0	0	0	0	0	4	0	0	0	0	0	0	0	0	4	
合計	8,338	3,103	1,194	557	9	7	13,208	52	20	72	12,942	646	271	168	439	193	206	0	1,484	27,706	

様式－３　被害額　　水系名:淀川　　河川名:名張川、宇陀川、青蓮寺川　　流量規模:1/50　　当面整備河道　　（単位：百万円）

確率規模	一般資産被害額							農作物被害額			公共土木施設等被害額	営業停止損失	家庭における応急対策費用			行政における応急対策費用	事業所における応急対策費用	その他の間接被害	小計	合計	備考
	家屋	家庭用品	事業所資産 償却	事業所資産 在庫	農漁家資産 償却	農漁家資産 在庫	小計	水稲	畑作物	小計			清掃労働対価	代替活動	小計						
広瀬ブロック①	9	2	0	0	0	0	11	0	0	0	8	1	1	0	1	0	0	0	1	21	
広瀬ブロック②	0	0	0	0	0	0	0	0	0	0	0	0	0	0	0	0	0	0	0	0	
蔦生ブロック①	4	0	0	0	0	0	4	0	0	0	11	0	0	0	0	0	0	0	0	15	
蔦生ブロック②	109	65	12	9	1	1	196	1	0	1	222	4	5	3	8	4	3	0	19	438	
蔦生ブロック③	0	0	0	0	0	0	0	0	0	0	0	0	0	0	0	0	0	0	0	0	
夏秋ブロック	114	147	10	4	1	0	276	0	4	5	278	4	9	5	14	9	4	0	31	590	
大屋戸ブロック	383	230	61	24	0	0	698	3	2	4	681	36	27	15	42	14	14	0	106	1,490	
名張市街地ブロック	4,758	2,116	393	184	4	3	7,458	12	2	14	6,206	199	169	103	272	132	79	0	682	14,359	
結馬ブロック	1,279	355	485	253	2	1	2,376	18	9	27	2,757	239	22	13	35	22	96	0	391	5,552	
小屋出ブロック	160	93	30	16	0	0	299	1	0	1	263	16	7	5	12	6	5	0	39	601	
赤目町ブロック	2,107	932	467	205	2	1	3,714	11	1	12	3,403	284	96	61	157	58	60	0	559	7,687	
安部田ブロック	535	32	10	4	1	0	582	14	0	14	1,266	5	3	2	5	2	3	0	14	1,876	
下比奈知ブロック	64	18	47	10	0	0	139	0	1	1	128	26	4	2	6	1	4	0	37	305	
宇陀川上流ブロック①	0	0	0	0	0	0	0	0	0	0	8	0	0	0	0	0	0	0	0	8	
宇陀川上流ブロック②	0	0	0	0	0	0	0	0	0	0	0	0	0	0	0	0	0	0	0	0	
宇陀川上流ブロック③	0	0	0	0	0	0	0	0	0	0	0	0	0	0	0	0	0	0	0	0	
宇陀川上流ブロック④	722	239	12	10	4	3	989	0	0	0	738	5	18	10	28	15	5	0	53	1,781	
宇陀川上流ブロック⑤	0	0	0	0	0	0	0	1	0	1	29	0	0	0	0	0	0	0	0	29	
宇陀川上流ブロック⑥	0	0	0	0	0	0	0	1	0	1	61	0	0	0	0	0	0	0	0	62	
宇陀川上流ブロック⑦	0	0	0	0	0	0	0	0	0	0	0	0	0	0	0	0	0	0	0	0	
宇陀川上流ブロック⑧	0	0	0	0	0	0	0	0	5	5	25	0	0	0	0	0	0	0	0	30	
宇陀川上流ブロック⑨	667	76	23	10	0	0	776	0	0	0	576	12	6	3	9	5	10	0	35	1,386	
宇陀川上流ブロック⑩	0	0	0	0	0	0	0	0	0	0	8	0	0	0	0	0	0	0	0	8	
合計	10,910	4,305	1,549	727	15	10	17,516	63	24	87	16,668	830	366	221	587	268	282	0	1,967	36,237	

様式－３　被害額　　水系名:淀川　　河川名:名張川、宇陀川、青蓮寺川　　流量規模:1/80　　当面整備河道　　（単位：百万円）

確率規模	一般資産被害額							農作物被害額			公共土木施設等被害額	営業停止損失	家庭における応急対策費用			行政における応急対策費用	事業所における応急対策費用	その他の間接被害	小計	合計	備考
	家屋	家庭用品	事業所資産 償却	事業所資産 在庫	農漁家資産 償却	農漁家資産 在庫	小計	水稲	畑作物	小計			清掃労働対価	代替活動	小計						
広瀬ブロック①	55	21	2	1	0	0	80	0	0	0	59	2	1	1	2	1	1	0	6	145	
広瀬ブロック②	0	0	0	0	0	0	0	0	0	0	0	0	0	0	0	0	0	0	0	0	
蔦生ブロック①	16	0	0	0	0	0	16	1	0	1	40	0	0	0	0	0	0	0	0	56	
蔦生ブロック②	315	196	33	25	3	2	574	2	0	2	511	14	15	9	24	12	9	0	58	1,145	
蔦生ブロック③	0	0	0	0	0	0	0	0	0	0	0	0	0	0	0	0	0	0	0	0	
夏秋ブロック	144	166	11	4	1	0	326	0	4	5	315	6	15	7	21	10	7	0	45	691	
大屋戸ブロック	1,009	690	176	74	3	2	1,953	3	3	7	1,632	73	48	28	76	43	41	0	233	3,826	
名張市街地ブロック	7,341	3,186	665	313	6	4	11,515	17	2	19	9,278	331	254	151	405	199	130	0	1,065	21,876	
結馬ブロック	1,838	476	621	351	3	2	3,291	21	12	33	3,502	350	34	18	51	30	150	0	582	7,408	
小屋出ブロック	645	364	105	62	2	1	1,178	2	0	2	948	52	27	15	42	23	24	0	140	2,268	
赤目町ブロック	3,900	1,843	724	316	5	3	6,791	14	5	19	5,853	386	167	104	271	115	96	0	867	13,529	
安部田ブロック	1,122	171	57	31	1	1	1,383	22	0	22	2,056	28	14	8	21	11	13	0	73	3,534	
下比奈知ブロック	98	29	71	18	0	0	216	0	1	1	185	33	5	3	7	2	5	0	47	449	
宇陀川上流ブロック①	14	0	1	1	0	0	15	0	0	0	20	1	0	0	0	0	0	0	2	36	
宇陀川上流ブロック②	6	0	0	0	0	0	6	0	0	0	4	0	0	0	0	0	0	0	0	10	
宇陀川上流ブロック③	0	0	0	0	0	0	0	0	0	0	0	0	0	0	0	0	0	0	0	0	
宇陀川上流ブロック④	1,310	496	38	34	15	7	1,900	0	0	0	1,422	23	48	22	71	31	25	0	149	3,471	
宇陀川上流ブロック⑤	0	0	0	0	0	0	0	1	0	1	37	0	0	0	0	0	0	0	0	38	
宇陀川上流ブロック⑥	0	0	0	0	0	0	0	2	0	2	61	0	0	0	0	0	0	0	0	63	
宇陀川上流ブロック⑦	0	0	0	0	0	0	0	0	0	0	0	0	0	0	0	0	0	0	0	0	
宇陀川上流ブロック⑧	0	0	0	0	0	0	0	0	5	5	25	0	0	0	0	0	0	0	0	30	
宇陀川上流ブロック⑨	1,422	152	44	20	0	0	1,639	0	0	0	1,216	36	17	8	25	10	40	0	111	2,966	
宇陀川上流ブロック⑩	0	0	0	0	0	0	0	0	0	0	8	0	0	0	0	0	0	0	0	8	
合計	19,234	7,789	2,547	1,249	39	23	30,881	85	32	117	27,172	1,335	645	371	1,015	485	542	0	3,378	61,547	

様式－３　被害額　　水系名:淀川　　河川名:名張川、宇陀川、青蓮寺川　　流量規模:1/100　　当面整備河道　　（単位：百万円）

確率規模	一般資産被害額							農作物被害額			公共土木施設等被害額	営業停止損失	家庭における応急対策費用			行政における応急対策費用	事業所における応急対策費用	その他の間接被害	小計	合計	備考
	家屋	家庭用品	事業所資産 償却	事業所資産 在庫	農漁家資産 償却	農漁家資産 在庫	小計	水稲	畑作物	小計			清掃労働対価	代替活動	小計						
広瀬ブロック①	116	43	5	3	0	0	168	0	0	0	125	3	2	1	4	3	1	0	11	303	
広瀬ブロック②	0	0	0	0	0	0	0	0	0	0	0	0	0	0	0	0	0	0	0	0	
蔦生ブロック①	38	0	0	0	0	0	38	1	0	1	73	0	0	0	0	0	0	0	0	111	
蔦生ブロック②	553	389	62	46	7	4	1,061	2	0	2	873	25	28	15	43	24	19	0	112	2,047	
蔦生ブロック③	0	0	0	0	0	0	0	0	0	0	0	0	0	0	0	0	0	0	0	0	
夏秋ブロック	188	186	12	5	1	1	392	0	4	5	364	10	22	10	32	12	13	0	66	827	
大屋戸ブロック	1,385	1,018	266	111	5	4	2,789	3	4	7	2,257	108	67	38	104	63	71	0	347	5,399	
名張市街地ブロック	13,789	6,922	1,679	767	12	9	23,178	18	2	20	17,948	825	508	313	822	431	280	0	2,358	43,504	
結馬ブロック	1,934	494	630	356	3	2	3,420	22	12	34	3,601	377	37	19	56	31	167	0	632	7,686	
小屋出ブロック	699	397	111	67	3	1	1,277	2	0	2	1,021	56	29	15	44	25	26	0	152	2,452	
赤目町ブロック	6,163	3,104	1,497	627	7	5	11,403	16	5	21	9,377	721	284	170	454	193	213	0	1,582	22,384	
安部田ブロック	1,215	181	60	32	2	1	1,490	22	0	22	2,147	28	15	8	23	11	15	0	77	3,736	
下比奈知ブロック	229	114	223	57	1	1	626	0	1	1	489	75	9	5	14	7	18	0	115	1,229	
宇陀川上流ブロック①	14	1	3	2	0	0	19	0	0	0	22	2	0	0	0	0	0	0	2	43	
宇陀川上流ブロック②	7	0	0	0	0	0	7	0	0	0	6	0	0	0	0	0	0	0	0	13	
宇陀川上流ブロック③	0	0	0	0	0	0	0	0	0	0	0	0	0	0	0	0	0	0	0	0	
宇陀川上流ブロック④	1,519	516	42	37	17	8	2,139	0	0	0	1,599	29	56	25	80	32	31	0	172	3,910	
宇陀川上流ブロック⑤	0	0	0	0	0	0	0	1	0	1	37	0	0	0	0	0	0	0	0	38	
宇陀川上流ブロック⑥	0	0	0	0	0	0	0	2	0	2	61	0	0	0	0	0	0	0	0	63	
宇陀川上流ブロック⑦	0	0	0	0	0	0	0	0	0	0	0	0	0	0	0	0	0	0	0	0	
宇陀川上流ブロック⑧	0	0	0	0	0	0	0	0	5	5	25	0	0	0	0	0	0	0	0	30	
宇陀川上流ブロック⑨	1,507	168	48	22	0	0	1,746	0	0	0	1,295	38	18	8	26	11	43	0	118	3,159	
宇陀川上流ブロック⑩	0	0	0	0	0	0	0	0	0	0	8	0	0	0	0	0	0	0	0	8	
合計	29,356	13,534	4,636	2,131	58	35	49,750	90	33	124	41,327	2,299	1,074	628	1,702	843	897	0	5,741	96,942	

様式－３　被害額　　水系名:淀川　　河川名:名張川、宇陀川、青蓮寺川　　流量規模:1/1.5　　当面整備河道:資産＋10%　　（単位：百万円）

確率規模	一般資産被害額							農作物被害額			公共土木施設等被害額	営業停止損失	家庭における応急対策費用			行政における応急対策費用	事業所における応急対策費用	その他の間接被害	小計	合計	備考
	家屋	家庭用品	事業所資産 償却	事業所資産 在庫	農漁家資産 償却	農漁家資産 在庫	小計	水稲	畑作物	小計			清掃労働対価	代替活動	小計						
広瀬ブロック①	0	0	0	0	0	0	0	0	0	0	0	0	0	0	0	0	0	0	0	0	
広瀬ブロック②	0	0	0	0	0	0	0	0	0	0	0	0	0	0	0	0	0	0	0	0	
蔦生ブロック①	0	0	0	0	0	0	0	0	0	0	0	0	0	0	0	0	0	0	0	0	
蔦生ブロック②	0	0	0	0	0	0	0	0	0	0	0	0	0	0	0	0	0	0	0	0	
蔦生ブロック③	0	0	0	0	0	0	0	0	0	0	0	0	0	0	0	0	0	0	0	0	
夏秋ブロック	0	0	0	0	0	0	0	0	0	0	0	0	0	0	0	0	0	0	0	0	
大屋戸ブロック	0	0	0	0	0	0	0	0	0	0	0	0	0	0	0	0	0	0	0	0	
名張市街地ブロック	0	0	0	0	0	0	0	0	0	0	0	0	0	0	0	0	0	0	0	0	
結馬ブロック	0	0	0	0	0	0	0	0	0	0	0	0	0	0	0	0	0	0	0	0	
小屋出ブロック	0	0	0	0	0	0	0	0	0	0	0	0	0	0	0	0	0	0	0	0	
赤目町ブロック	0	0	0	0	0	0	0	0	0	0	0	0	0	0	0	0	0	0	0	0	
安部田ブロック	0	0	0	0	0	0	0	0	0	0	0	0	0	0	0	0	0	0	0	0	
下比奈知ブロック	0	0	0	0	0	0	0	0	0	0	0	0	0	0	0	0	0	0	0	0	
宇陀川上流ブロック①	0	0	0	0	0	0	0	0	0	0	0	0	0	0	0	0	0	0	0	0	
宇陀川上流ブロック②	0	0	0	0	0	0	0	0	0	0	0	0	0	0	0	0	0	0	0	0	
宇陀川上流ブロック③	0	0	0	0	0	0	0	0	0	0	0	0	0	0	0	0	0	0	0	0	
宇陀川上流ブロック④	0	0	0	0	0	0	0	0	0	0	0	0	0	0	0	0	0	0	0	0	
宇陀川上流ブロック⑤	0	0	0	0	0	0	0	0	0	0	0	0	0	0	0	0	0	0	0	0	
宇陀川上流ブロック⑥	0	0	0	0	0	0	0	0	0	0	0	0	0	0	0	0	0	0	0	0	
宇陀川上流ブロック⑦	0	0	0	0	0	0	0	0	0	0	0	0	0	0	0	0	0	0	0	0	
宇陀川上流ブロック⑧	0	0	0	0	0	0	0	0	0	0	0	0	0	0	0	0	0	0	0	0	
宇陀川上流ブロック⑨	0	0	0	0	0	0	0	0	0	0	0	0	0	0	0	0	0	0	0	0	
宇陀川上流ブロック⑩	0	0	0	0	0	0	0	0	0	0	0	0	0	0	0	0	0	0	0	0	
合計	0	0	0	0	0	0	0	0	0	0	0	0	0	0	0	0	0	0	0	0	

様式－３　被害額　　水系名:淀川　　河川名:名張川、宇陀川、青蓮寺川　　流量規模:1/2　　当面整備河道:資産＋10%　　（単位：百万円）

確率規模	一般資産被害額							農作物被害額			公共土木施設等被害額	営業停止損失	家庭における応急対策費用			行政における応急対策費用	事業所における応急対策費用	その他の間接被害	小計	合計	備考
	家屋	家庭用品	事業所資産 償却	事業所資産 在庫	農漁家資産 償却	農漁家資産 在庫	小計	水稲	畑作物	小計			清掃労働対価	代替活動	小計						
広瀬ブロック①	0	0	0	0	0	0	0	0	0	0	0	0	0	0	0	0	0	0	0	0	
広瀬ブロック②	0	0	0	0	0	0	0	0	0	0	0	0	0	0	0	0	0	0	0	0	
蔦生ブロック①	0	0	0	0	0	0	0	0	0	0	0	0	0	0	0	0	0	0	0	0	
蔦生ブロック②	0	0	0	0	0	0	0	0	0	0	0	0	0	0	0	0	0	0	0	0	
蔦生ブロック③	0	0	0	0	0	0	0	0	0	0	0	0	0	0	0	0	0	0	0	0	
夏秋ブロック	6	0	0	0	0	0	6	0	1	1	45	0	0	0	0	0	0	0	0	52	
大屋戸ブロック	0	0	0	0	0	0	0	0	0	0	0	0	0	0	0	0	0	0	0	0	
名張市街地ブロック	0	0	0	0	0	0	0	0	0	0	0	0	0	0	0	0	0	0	0	0	
結馬ブロック	0	0	0	0	0	0	0	0	0	0	0	0	0	0	0	0	0	0	0	0	
小屋出ブロック	0	0	0	0	0	0	0	0	0	0	0	0	0	0	0	0	0	0	0	0	
赤目町ブロック	20	22	3	1	0	0	46	0	0	0	34	1	1	1	2	1	1	0	4	84	
安部田ブロック	0	0	0	0	0	0	0	0	0	0	0	0	0	0	0	0	0	0	0	0	
下比奈知ブロック	0	0	0	0	0	0	0	0	0	0	0	0	0	0	0	0	0	0	0	0	
宇陀川上流ブロック①	0	0	0	0	0	0	0	0	0	0	0	0	0	0	0	0	0	0	0	0	
宇陀川上流ブロック②	0	0	0	0	0	0	0	0	0	0	0	0	0	0	0	0	0	0	0	0	
宇陀川上流ブロック③	0	0	0	0	0	0	0	0	0	0	0	0	0	0	0	0	0	0	0	0	
宇陀川上流ブロック④	0	0	0	0	0	0	0	0	0	0	0	0	0	0	0	0	0	0	0	0	
宇陀川上流ブロック⑤	0	0	0	0	0	0	0	0	0	0	0	0	0	0	0	0	0	0	0	0	
宇陀川上流ブロック⑥	0	0	0	0	0	0	0	0	0	0	0	0	0	0	0	0	0	0	0	0	
宇陀川上流ブロック⑦	0	0	0	0	0	0	0	0	0	0	0	0	0	0	0	0	0	0	0	0	
宇陀川上流ブロック⑧	0	0	0	0	0	0	0	0	0	0	0	0	0	0	0	0	0	0	0	0	
宇陀川上流ブロック⑨	0	0	0	0	0	0	0	0	0	0	0	0	0	0	0	0	0	0	0	0	
宇陀川上流ブロック⑩	0	0	0	0	0	0	0	0	0	0	0	0	0	0	0	0	0	0	0	0	
合計	25	22	3	1	0	0	51	0	1	1	79	1	1	1	2	1	1	0	4	135	

様式－３　被害額　　水系名:淀川　　河川名:名張川、宇陀川、青蓮寺川　　流量規模:1/5　　当面整備河道:資産＋10%　　（単位：百万円）

確率規模	一般資産被害額							農作物被害額			公共土木施設等被害額	営業停止損失	家庭における応急対策費用			行政における応急対策費用	事業所における応急対策費用	その他の間接被害	小計	合計	備考
	家屋	家庭用品	事業所資産 償却	事業所資産 在庫	農漁家資産 償却	農漁家資産 在庫	小計	水稲	畑作物	小計			清掃労働対価	代替活動	小計						
広瀬ブロック①	0	0	0	0	0	0	0	0	0	0	0	0	0	0	0	0	0	0	0	0	
広瀬ブロック②	0	0	0	0	0	0	0	0	0	0	0	0	0	0	0	0	0	0	0	0	
蔦生ブロック①	0	0	0	0	0	0	0	0	0	0	0	0	0	0	0	0	0	0	0	0	
蔦生ブロック②	0	0	0	0	0	0	0	0	0	0	0	0	0	0	0	0	0	0	0	0	
蔦生ブロック③	0	0	0	0	0	0	0	0	0	0	0	0	0	0	0	0	0	0	0	0	
夏秋ブロック	35	0	0	0	0	0	35	0	3	4	98	0	0	0	0	0	0	0	0	136	
大屋戸ブロック	84	74	9	3	0	0	170	2	1	3	243	5	4	3	6	4	3	0	18	434	
名張市街地ブロック	1,448	391	72	31	0	0	1,943	4	1	4	1,675	44	51	30	81	22	15	0	162	3,784	
結馬ブロック	155	1	11	6	0	0	173	11	4	15	923	8	1	0	1	0	1	0	11	1,121	
小屋出ブロック	0	0	0	0	0	0	0	0	0	0	0	0	0	0	0	0	0	0	0	0	
赤目町ブロック	637	201	113	44	1	0	996	3	0	3	941	86	29	17	47	11	17	0	161	2,101	
安部田ブロック	133	1	1	0	0	0	136	8	0	8	660	1	1	0	1	0	0	0	3	807	
下比奈知ブロック	0	0	0	0	0	0	0	0	0	0	0	0	0	0	0	0	0	0	0	0	
宇陀川上流ブロック①	0	0	0	0	0	0	0	0	0	0	0	0	0	0	0	0	0	0	0	0	
宇陀川上流ブロック②	0	0	0	0	0	0	0	0	0	0	0	0	0	0	0	0	0	0	0	0	
宇陀川上流ブロック③	0	0	0	0	0	0	0	0	0	0	0	0	0	0	0	0	0	0	0	0	
宇陀川上流ブロック④	14	1	0	0	0	0	16	0	0	0	12	0	1	0	1	0	0	0	1	29	
宇陀川上流ブロック⑤	0	0	0	0	0	0	0	0	0	0	18	0	0	0	0	0	0	0	0	18	
宇陀川上流ブロック⑥	0	0	0	0	0	0	0	0	0	0	0	0	0	0	0	0	0	0	0	0	
宇陀川上流ブロック⑦	0	0	0	0	0	0	0	0	0	0	0	0	0	0	0	0	0	0	0	0	
宇陀川上流ブロック⑧	0	0	0	0	0	0	0	0	0	0	0	0	0	0	0	0	0	0	0	0	
宇陀川上流ブロック⑨	0	0	0	0	0	0	0	0	0	0	0	0	0	0	0	0	0	0	0	0	
宇陀川上流ブロック⑩	0	0	0	0	0	0	0	0	0	0	0	0	0	0	0	0	0	0	0	0	
合計	2,507	671	205	84	1	1	3,469	28	10	37	4,568	144	86	51	137	38	36	0	355	8,429	

様式－３　被害額　　水系名:淀川　　河川名:名張川、宇陀川、青蓮寺川　　流量規模:1/10　　当面整備河道:資産＋10%　　（単位：百万円）

確率規模	一般資産被害額							農作物被害額			公共土木施設等被害額	営業停止損失	家庭における応急対策費用			行政における応急対策費用	事業所における応急対策費用	その他の間接被害	小計	合計	備考
	家屋	家庭用品	事業所資産 償却	事業所資産 在庫	農漁家資産 償却	農漁家資産 在庫	小計	水稲	畑作物	小計			清掃労働対価	代替活動	小計						
広瀬ブロック①	0	0	0	0	0	0	0	0	0	0	0	0	0	0	0	0	0	0	0	0	
広瀬ブロック②	0	0	0	0	0	0	0	0	0	0	0	0	0	0	0	0	0	0	0	0	
蔦生ブロック①	0	0	0	0	0	0	0	0	0	0	0	0	0	0	0	0	0	0	0	0	
蔦生ブロック②	0	0	0	0	0	0	0	0	0	0	0	0	0	0	0	0	0	0	0	0	
蔦生ブロック③	0	0	0	0	0	0	0	0	0	0	0	0	0	0	0	0	0	0	0	0	
夏秋ブロック	60	56	2	1	0	0	120	0	4	5	170	1	3	2	5	3	1	0	10	304	
大屋戸ブロック	235	177	31	12	0	0	455	3	2	5	508	13	12	6	18	10	9	0	50	1,019	
名張市街地ブロック	2,639	1,040	165	77	2	1	3,923	5	2	7	3,220	75	79	51	131	59	28	0	292	7,441	
結馬ブロック	395	31	108	54	0	0	588	13	5	18	1,351	54	3	2	5	2	15	0	76	2,033	
小屋出ブロック	3	1	1	0	0	0	5	0	0	0	4	1	0	0	1	0	0	0	1	10	
赤目町ブロック	1,380	502	293	122	1	1	2,299	8	0	8	2,203	199	67	40	107	28	37	0	371	4,882	
安部田ブロック	263	8	2	1	0	0	274	11	0	11	919	1	1	1	2	0	1	0	4	1,208	
下比奈知ブロック	0	0	0	0	0	0	0	0	0	0	0	0	0	0	0	0	0	0	0	0	
宇陀川上流ブロック①	0	0	0	0	0	0	0	0	0	0	0	0	0	0	0	0	0	0	0	0	
宇陀川上流ブロック②	0	0	0	0	0	0	0	0	0	0	0	0	0	0	0	0	0	0	0	0	
宇陀川上流ブロック③	0	0	0	0	0	0	0	0	0	0	0	0	0	0	0	0	0	0	0	0	
宇陀川上流ブロック④	182	44	3	2	0	0	231	0	0	0	176	2	7	4	11	3	1	0	16	423	
宇陀川上流ブロック⑤	0	0	0	0	0	0	0	1	0	1	31	0	0	0	0	0	0	0	0	32	
宇陀川上流ブロック⑥	0	0	0	0	0	0	0	0	0	0	0	0	0	0	0	0	0	0	0	0	
宇陀川上流ブロック⑦	0	0	0	0	0	0	0	0	0	0	0	0	0	0	0	0	0	0	0	0	
宇陀川上流ブロック⑧	0	0	0	0	0	0	0	0	0	0	0	0	0	0	0	0	0	0	0	0	
宇陀川上流ブロック⑨	101	8	2	1	0	0	112	0	0	0	83	1	1	0	1	0	0	0	3	199	
宇陀川上流ブロック⑩	0	0	0	0	0	0	0	0	0	0	0	0	0	0	0	0	0	0	0	0	
合計	5,257	1,867	607	270	4	3	8,007	41	14	55	8,666	346	173	107	279	106	91	0	822	17,550	

様式－３　被害額　　水系名:淀川　　河川名:名張川、宇陀川、青蓮寺川　　流量規模:1/20　　当面整備河道:資産＋10%　　（単位：百万円）

確率規模	一般資産被害額							農作物被害額			公共土木施設等被害額	営業停止損失	家庭における応急対策費用			行政における応急対策費用	事業所における応急対策費用	その他の間接被害	小計	合計	備考
	家屋	家庭用品	事業所資産 償却	事業所資産 在庫	農漁家資産 償却	農漁家資産 在庫	小計	水稲	畑作物	小計			清掃労働対価	代替活動	小計						
広瀬ブロック①	0	0	0	0	0	0	0	0	0	0	0	0	0	0	0	0	0	0	0	0	
広瀬ブロック②	0	0	0	0	0	0	0	0	0	0	0	0	0	0	0	0	0	0	0	0	
蔦生ブロック①	1	0	0	0	0	0	1	0	0	0	5	0	0	0	0	0	0	0	0	6	
蔦生ブロック②	0	0	0	0	0	0	0	0	0	0	0	0	0	0	0	0	0	0	0	0	
蔦生ブロック③	0	0	0	0	0	0	0	0	0	0	0	0	0	0	0	0	0	0	0	0	
夏秋ブロック	90	119	6	2	0	0	217	0	5	5	242	2	5	3	8	7	2	0	19	483	
大屋戸ブロック	333	234	43	16	0	0	625	3	3	7	661	20	17	9	26	13	16	0	75	1,368	
名張市街地ブロック	3,476	1,508	238	108	3	2	5,335	6	2	8	4,291	106	108	69	177	85	45	0	413	10,047	
結馬ブロック	980	255	366	194	1	1	1,797	18	8	25	2,369	155	12	8	20	15	49	0	238	4,429	
小屋出ブロック	12	7	3	2	0	0	23	0	0	0	17	1	0	0	1	0	0	0	2	41	
赤目町ブロック	1,796	674	367	156	2	1	2,996	10	1	11	2,814	226	81	49	130	38	44	0	439	6,259	
安部田ブロック	387	16	4	2	0	0	409	13	0	13	1,100	2	1	1	2	1	1	0	6	1,528	
下比奈知ブロック	0	0	0	0	0	0	0	0	0	0	0	0	0	0	0	0	0	0	0	0	
宇陀川上流ブロック①	0	0	0	0	0	0	0	0	0	0	0	0	0	0	0	0	0	0	0	0	
宇陀川上流ブロック②	0	0	0	0	0	0	0	0	0	0	0	0	0	0	0	0	0	0	0	0	
宇陀川上流ブロック③	0	0	0	0	0	0	0	0	0	0	0	0	0	0	0	0	0	0	0	0	
宇陀川上流ブロック④	386	121	5	4	1	1	518	0	0	0	389	3	9	5	15	7	2	0	26	933	
宇陀川上流ブロック⑤	0	0	0	0	0	0	0	1	0	1	31	0	0	0	0	0	0	0	0	32	
宇陀川上流ブロック⑥	0	0	0	0	0	0	0	0	0	0	13	0	0	0	0	0	0	0	0	14	
宇陀川上流ブロック⑦	0	0	0	0	0	0	0	0	0	0	0	0	0	0	0	0	0	0	0	0	
宇陀川上流ブロック⑧	0	0	0	0	0	0	0	0	5	5	27	0	0	0	0	0	0	0	0	32	
宇陀川上流ブロック⑨	314	31	9	4	0	0	357	0	0	0	265	4	2	1	3	2	3	0	12	633	
宇陀川上流ブロック⑩	0	0	0	0	0	0	0	0	0	0	5	0	0	0	0	0	0	0	0	5	
合計	7,774	2,964	1,040	486	7	6	12,277	51	23	74	12,229	518	236	146	382	168	162	0	1,230	25,809	

様式－３　被害額　　水系名:淀川　　河川名:名張川、宇陀川、青蓮寺川　　流量規模:1/30　　当面整備河道:資産＋10%　　（単位：百万円）

確率規模	一般資産被害額							農作物被害額			公共土木施設等被害額	営業停止損失	家庭における応急対策費用			行政における応急対策費用	事業所における応急対策費用	その他の間接被害	小計	合計	備考
	家屋	家庭用品	事業所資産 償却	事業所資産 在庫	農漁家資産 償却	農漁家資産 在庫	小計	水稲	畑作物	小計			清掃労働対価	代替活動	小計						
広瀬ブロック①	10	1	0	0	0	0	11	0	0	0	8	1	1	0	1	0	0	0	1	21	
広瀬ブロック②	0	0	0	0	0	0	0	0	0	0	0	0	0	0	0	0	0	0	0	0	
蔦生ブロック①	2	0	0	0	0	0	2	0	0	0	6	0	0	0	0	0	0	0	0	9	
蔦生ブロック②	43	35	5	3	1	0	87	0	0	0	69	1	2	1	3	2	1	0	7	164	
蔦生ブロック③	0	0	0	0	0	0	0	0	0	0	0	0	0	0	0	0	0	0	0	0	
夏秋ブロック	109	149	10	3	1	0	272	0	5	5	282	3	8	4	12	8	4	0	27	586	
大屋戸ブロック	28	5	3	1	0	0	37	1	0	1	108	3	3	1	4	0	1	0	8	155	
名張市街地ブロック	4,221	1,757	303	136	3	2	6,423	10	2	12	5,363	138	128	80	209	100	57	0	504	12,301	
結馬ブロック	1,246	347	475	251	2	1	2,322	19	9	28	2,799	203	18	11	29	20	77	0	329	5,477	
小屋出ブロック	94	38	18	11	0	0	160	0	0	0	151	11	6	3	9	2	2	0	24	335	
赤目町ブロック	2,016	852	449	188	2	2	3,508	11	1	12	3,244	253	88	55	143	48	54	0	497	7,260	
安部田ブロック	505	23	7	3	0	0	540	14	0	14	1,229	4	2	2	4	1	2	0	11	1,793	
下比奈知ブロック	49	7	26	6	0	0	88	0	1	1	92	21	4	2	6	0	3	0	30	210	
宇陀川上流ブロック①	0	0	0	0	0	0	0	0	0	0	0	0	0	0	0	0	0	0	0	0	
宇陀川上流ブロック②	0	0	0	0	0	0	0	0	0	0	0	0	0	0	0	0	0	0	0	0	
宇陀川上流ブロック③	0	0	0	0	0	0	0	0	0	0	0	0	0	0	0	0	0	0	0	0	
宇陀川上流ブロック④	453	152	7	6	2	2	621	0	0	0	465	3	11	6	17	9	3	0	32	1,117	
宇陀川上流ブロック⑤	0	0	0	0	0	0	0	1	0	1	31	0	0	0	0	0	0	0	0	32	
宇陀川上流ブロック⑥	0	0	0	0	0	0	0	0	0	0	18	0	0	0	0	0	0	0	0	18	
宇陀川上流ブロック⑦	0	0	0	0	0	0	0	0	0	0	0	0	0	0	0	0	0	0	0	0	
宇陀川上流ブロック⑧	0	0	0	0	0	0	0	0	5	5	27	0	0	0	0	0	0	0	0	32	
宇陀川上流ブロック⑨	395	47	12	5	0	0	458	0	0	0	340	5	2	2	4	3	3	0	14	812	
宇陀川上流ブロック⑩	0	0	0	0	0	0	0	0	0	0	5	0	0	0	0	0	0	0	0	5	
合計	9,172	3,413	1,314	613	10	8	14,529	57	22	79	14,236	646	271	168	439	193	206	0	1,484	30,329	

様式－３　被害額　　水系名:淀川　　河川名:名張川、宇陀川、青蓮寺川　　流量規模:1/50　　当面整備河道:資産＋10%　　（単位：百万円）

確率規模	一般資産被害額							農作物被害額			公共土木施設等被害額	営業停止損失	家庭における応急対策費用			行政における応急対策費用	事業所における応急対策費用	その他の間接被害	小計	合計	備考
	家屋	家庭用品	事業所資産 償却	事業所資産 在庫	農漁家資産 償却	農漁家資産 在庫	小計	水稲	畑作物	小計			清掃労働対価	代替活動	小計						
広瀬ブロック①	10	2	0	0	0	0	12	0	0	0	9	1	1	0	1	0	0	0	1	22	
広瀬ブロック②	0	0	0	0	0	0	0	0	0	0	0	0	0	0	0	0	0	0	0	0	
蔦生ブロック①	4	0	0	0	0	0	4	0	0	0	12	0	0	0	0	0	0	0	0	16	
蔦生ブロック②	120	71	13	9	1	1	215	1	0	1	245	4	5	3	8	4	3	0	19	480	
蔦生ブロック③	0	0	0	0	0	0	0	0	0	0	0	0	0	0	0	0	0	0	0	0	
夏秋ブロック	126	162	11	4	1	0	304	0	5	5	306	4	9	5	14	9	4	0	31	646	
大屋戸ブロック	421	253	67	26	0	0	768	3	2	5	749	36	27	15	42	14	14	0	106	1,628	
名張市街地ブロック	5,233	2,328	433	202	4	3	8,204	13	2	15	6,827	199	169	103	272	132	79	0	682	15,727	
結馬ブロック	1,407	391	534	279	2	1	2,613	20	10	30	3,033	239	22	13	35	22	96	0	391	6,068	
小屋出ブロック	176	102	33	17	0	0	329	1	0	1	289	16	7	5	12	6	5	0	39	657	
赤目町ブロック	2,317	1,025	514	225	2	2	4,085	12	1	13	3,743	284	96	61	157	58	60	0	559	8,400	
安部田ブロック	589	35	11	4	1	0	640	16	0	16	1,393	5	3	2	5	2	3	0	14	2,063	
下比奈知ブロック	70	20	51	11	0	0	153	0	1	1	141	26	4	2	6	1	4	0	37	331	
宇陀川上流ブロック①	0	0	0	0	0	0	0	0	0	0	9	0	0	0	0	0	0	0	0	9	
宇陀川上流ブロック②	0	0	0	0	0	0	0	0	0	0	0	0	0	0	0	0	0	0	0	0	
宇陀川上流ブロック③	0	0	0	0	0	0	0	0	0	0	0	0	0	0	0	0	0	0	0	0	
宇陀川上流ブロック④	795	263	13	11	5	3	1,088	0	0	0	812	5	18	10	28	15	5	0	53	1,953	
宇陀川上流ブロック⑤	0	0	0	0	0	0	0	1	0	1	31	0	0	0	0	0	0	0	0	32	
宇陀川上流ブロック⑥	0	0	0	0	0	0	0	1	0	1	67	0	0	0	0	0	0	0	0	68	
宇陀川上流ブロック⑦	0	0	0	0	0	0	0	0	0	0	0	0	0	0	0	0	0	0	0	0	
宇陀川上流ブロック⑧	0	0	0	0	0	0	0	0	6	6	27	0	0	0	0	0	0	0	0	33	
宇陀川上流ブロック⑨	734	83	25	11	0	0	853	0	0	0	633	12	6	3	9	5	10	0	35	1,521	
宇陀川上流ブロック⑩	0	0	0	0	0	0	0	0	0	0	9	0	0	0	0	0	0	0	0	9	
合計	12,001	4,735	1,704	800	16	11	19,268	69	26	95	18,335	830	366	221	587	268	282	0	1,967	39,665	

様式－３　被害額　　水系名:淀川　　河川名:名張川、宇陀川、青蓮寺川　　流量規模:1/80　　当面整備河道:資産＋10%　　（単位：百万円）

確率規模	一般資産被害額							農作物被害額			公共土木施設等被害額	営業停止損失	家庭における応急対策費用			行政における応急対策費用	事業所における応急対策費用	その他の間接被害	小計	合計	備考
	家屋	家庭用品	事業所資産 償却	事業所資産 在庫	農漁家資産 償却	農漁家資産 在庫	小計	水稲	畑作物	小計			清掃労働対価	代替活動	小計						
広瀬ブロック①	60	23	2	1	0	0	88	0	0	0	65	2	1	1	2	1	1	0	6	159	
広瀬ブロック②	0	0	0	0	0	0	0	0	0	0	0	0	0	0	0	0	0	0	0	0	
蔦生ブロック①	17	0	0	0	0	0	17	1	0	1	44	0	0	0	0	0	0	0	0	62	
蔦生ブロック②	346	216	37	27	3	2	631	2	0	2	562	14	15	9	24	12	9	0	58	1,254	
蔦生ブロック③	0	0	0	0	0	0	0	0	0	0	0	0	0	0	0	0	0	0	0	0	
夏秋ブロック	158	182	12	5	1	0	358	0	5	5	347	6	15	7	21	10	7	0	45	755	
大屋戸ブロック	1,110	759	193	82	3	2	2,148	4	4	7	1,796	73	48	28	76	43	41	0	233	4,185	
名張市街地ブロック	8,075	3,504	731	344	7	5	12,666	19	2	21	10,206	331	254	151	405	199	130	0	1,065	23,957	
結馬ブロック	2,022	524	683	386	3	2	3,620	23	13	36	3,852	350	34	18	51	30	150	0	582	8,090	
小屋出ブロック	709	400	115	68	3	1	1,296	2	0	2	1,043	52	27	15	42	23	24	0	140	2,481	
赤目町ブロック	4,290	2,027	796	348	5	4	7,470	15	5	21	6,438	386	167	104	271	115	96	0	867	14,796	
安部田ブロック	1,234	188	63	34	2	1	1,521	24	0	24	2,262	28	14	8	21	11	13	0	73	3,880	
下比奈知ブロック	108	31	78	20	0	0	238	0	1	1	203	33	5	3	7	2	5	0	47	489	
宇陀川上流ブロック①	15	0	1	1	0	0	17	0	0	0	22	1	0	0	0	0	0	0	2	40	
宇陀川上流ブロック②	7	0	0	0	0	0	7	0	0	0	5	0	0	0	0	0	0	0	0	11	
宇陀川上流ブロック③	0	0	0	0	0	0	0	0	0	0	0	0	0	0	0	0	0	0	0	0	
宇陀川上流ブロック④	1,441	545	42	38	17	8	2,090	0	0	0	1,564	23	48	22	71	31	25	0	149	3,803	
宇陀川上流ブロック⑤	0	0	0	0	0	0	0	1	0	1	40	0	0	0	0	0	0	0	0	41	
宇陀川上流ブロック⑥	0	0	0	0	0	0	0	2	0	2	67	0	0	0	0	0	0	0	0	69	
宇陀川上流ブロック⑦	0	0	0	0	0	0	0	0	0	0	0	0	0	0	0	0	0	0	0	0	
宇陀川上流ブロック⑧	0	0	0	0	0	0	0	0	6	6	27	0	0	0	0	0	0	0	0	33	
宇陀川上流ブロック⑨	1,564	168	49	22	0	0	1,803	0	0	0	1,338	36	17	8	25	10	40	0	111	3,251	
宇陀川上流ブロック⑩	0	0	0	0	0	0	0	0	0	0	9	0	0	0	0	0	0	0	0	9	
合計	21,157	8,568	2,802	1,374	43	25	33,969	93	35	128	29,889	1,335	645	371	1,015	485	542	0	3,378	67,365	

様式－３　被害額　　水系名:淀川　　河川名:名張川、宇陀川、青蓮寺川　　流量規模:1/100　　当面整備河道:資産＋10%　　（単位：百万円）

確率規模	一般資産被害額							農作物被害額			公共土木施設等被害額	営業停止損失	家庭における応急対策費用			行政における応急対策費用	事業所における応急対策費用	その他の間接被害	小計	合計	備考
	家屋	家庭用品	事業所資産		農漁家資産		小計	水稲	畑作物	小計			清掃労働対価	代替活動	小計						
			償却	在庫	償却	在庫															
広瀬ブロック①	128	47	5	3	0	0	185	0	0	0	137	3	2	1	4	3	1	0	11	333	
広瀬ブロック②	0	0	0	0	0	0	0	0	0	0	0	0	0	0	0	0	0	0	0	0	
蔦生ブロック①	41	0	0	0	0	0	41	1	0	1	80	0	0	0	0	0	0	0	0	123	
蔦生ブロック②	609	428	68	51	8	5	1,167	2	0	2	960	25	28	15	43	24	19	0	112	2,241	
蔦生ブロック③	0	0	0	0	0	0	0	0	0	0	0	0	0	0	0	0	0	0	0	0	
夏秋ブロック	207	205	13	5	1	1	431	0	5	5	401	10	22	10	32	12	13	0	66	903	
大屋戸ブロック	1,524	1,120	292	122	6	5	3,068	4	4	8	2,482	108	67	38	104	63	71	0	347	5,904	
名張市街地ブロック	15,168	7,615	1,847	844	13	9	25,496	20	2	22	19,743	825	508	313	822	431	280	0	2,358	47,619	
結馬ブロック	2,128	543	693	392	3	2	3,761	24	13	37	3,961	377	37	19	56	31	167	0	632	8,391	
小屋出ブロック	768	437	122	73	3	2	1,405	2	0	2	1,123	56	29	15	44	25	26	0	152	2,682	
赤目町ブロック	6,779	3,415	1,647	690	8	6	12,544	18	5	23	10,315	721	284	170	454	193	213	0	1,582	24,464	
安部田ブロック	1,336	199	66	35	2	1	1,639	24	0	24	2,362	28	15	8	23	11	15	0	77	4,102	
下比奈知ブロック	252	125	246	63	1	1	688	0	1	1	538	75	9	5	14	7	18	0	115	1,341	
宇陀川上流ブロック①	15	1	3	2	0	0	21	0	0	0	24	2	0	0	0	0	0	0	2	47	
宇陀川上流ブロック②	8	0	0	0	0	0	8	0	0	0	6	0	0	0	0	0	0	0	0	14	
宇陀川上流ブロック③	0	0	0	0	0	0	0	0	0	0	0	0	0	0	0	0	0	0	0	0	
宇陀川上流ブロック④	1,671	568	46	41	19	9	2,352	0	0	0	1,759	29	56	25	80	32	31	0	172	4,284	
宇陀川上流ブロック⑤	0	0	0	0	0	0	0	1	0	1	40	0	0	0	0	0	0	0	0	42	
宇陀川上流ブロック⑥	0	0	0	0	0	0	0	2	0	2	67	0	0	0	0	0	0	0	0	69	
宇陀川上流ブロック⑦	0	0	0	0	0	0	0	0	0	0	0	0	0	0	0	0	0	0	0	0	
宇陀川上流ブロック⑧	0	0	0	0	0	0	0	0	6	6	27	0	0	0	0	0	0	0	0	33	
宇陀川上流ブロック⑨	1,658	185	53	24	0	0	1,920	0	0	0	1,425	38	18	8	26	11	43	0	118	3,463	
宇陀川上流ブロック⑩	0	0	0	0	0	0	0	0	0	0	9	0	0	0	0	0	0	0	0	9	
合計	32,291	14,887	5,100	2,344	64	39	54,726	99	37	136	45,460	2,299	1,074	628	1,702	843	897	0	5,741	106,062	

様式－３　被害額　　水系名:淀川　　河川名:名張川、宇陀川、青蓮寺川　　流量規模:1/1.5　　当面整備河道:資産－10%　　（単位：百万円）

確率規模	一般資産被害額							農作物被害額			公共土木施設等被害額	営業停止損失	家庭における応急対策費用			行政における応急対策費用	事業所における応急対策費用	その他の間接被害	小計	合計	備考
	家屋	家庭用品	事業所資産 償却	事業所資産 在庫	農漁家資産 償却	農漁家資産 在庫	小計	水稲	畑作物	小計			清掃労働対価	代替活動	小計						
広瀬ブロック①	0	0	0	0	0	0	0	0	0	0	0	0	0	0	0	0	0	0	0	0	
広瀬ブロック②	0	0	0	0	0	0	0	0	0	0	0	0	0	0	0	0	0	0	0	0	
蔦生ブロック①	0	0	0	0	0	0	0	0	0	0	0	0	0	0	0	0	0	0	0	0	
蔦生ブロック②	0	0	0	0	0	0	0	0	0	0	0	0	0	0	0	0	0	0	0	0	
蔦生ブロック③	0	0	0	0	0	0	0	0	0	0	0	0	0	0	0	0	0	0	0	0	
夏秋ブロック	0	0	0	0	0	0	0	0	0	0	0	0	0	0	0	0	0	0	0	0	
大屋戸ブロック	0	0	0	0	0	0	0	0	0	0	0	0	0	0	0	0	0	0	0	0	
名張市街地ブロック	0	0	0	0	0	0	0	0	0	0	0	0	0	0	0	0	0	0	0	0	
結馬ブロック	0	0	0	0	0	0	0	0	0	0	0	0	0	0	0	0	0	0	0	0	
小屋出ブロック	0	0	0	0	0	0	0	0	0	0	0	0	0	0	0	0	0	0	0	0	
赤目町ブロック	0	0	0	0	0	0	0	0	0	0	0	0	0	0	0	0	0	0	0	0	
安部田ブロック	0	0	0	0	0	0	0	0	0	0	0	0	0	0	0	0	0	0	0	0	
下比奈知ブロック	0	0	0	0	0	0	0	0	0	0	0	0	0	0	0	0	0	0	0	0	
宇陀川上流ブロック①	0	0	0	0	0	0	0	0	0	0	0	0	0	0	0	0	0	0	0	0	
宇陀川上流ブロック②	0	0	0	0	0	0	0	0	0	0	0	0	0	0	0	0	0	0	0	0	
宇陀川上流ブロック③	0	0	0	0	0	0	0	0	0	0	0	0	0	0	0	0	0	0	0	0	
宇陀川上流ブロック④	0	0	0	0	0	0	0	0	0	0	0	0	0	0	0	0	0	0	0	0	
宇陀川上流ブロック⑤	0	0	0	0	0	0	0	0	0	0	0	0	0	0	0	0	0	0	0	0	
宇陀川上流ブロック⑥	0	0	0	0	0	0	0	0	0	0	0	0	0	0	0	0	0	0	0	0	
宇陀川上流ブロック⑦	0	0	0	0	0	0	0	0	0	0	0	0	0	0	0	0	0	0	0	0	
宇陀川上流ブロック⑧	0	0	0	0	0	0	0	0	0	0	0	0	0	0	0	0	0	0	0	0	
宇陀川上流ブロック⑨	0	0	0	0	0	0	0	0	0	0	0	0	0	0	0	0	0	0	0	0	
宇陀川上流ブロック⑩	0	0	0	0	0	0	0	0	0	0	0	0	0	0	0	0	0	0	0	0	
合計	0	0	0	0	0	0	0	0	0	0	0	0	0	0	0	0	0	0	0	0	

様式－３　被害額　　水系名:淀川　　河川名:名張川、宇陀川、青蓮寺川　　流量規模:1/2　　当面整備河道:資産－10%　　（単位：百万円）

確率規模	一般資産被害額							農作物被害額			公共土木施設等被害額	営業停止損失	家庭における応急対策費用			行政における応急対策費用	事業所における応急対策費用	その他の間接被害	小計	合計	備考
	家屋	家庭用品	事業所資産 償却	事業所資産 在庫	農漁家資産 償却	農漁家資産 在庫	小計	水稲	畑作物	小計			清掃労働対価	代替活動	小計						
広瀬ブロック①	0	0	0	0	0	0	0	0	0	0	0	0	0	0	0	0	0	0	0	0	
広瀬ブロック②	0	0	0	0	0	0	0	0	0	0	0	0	0	0	0	0	0	0	0	0	
蔦生ブロック①	0	0	0	0	0	0	0	0	0	0	0	0	0	0	0	0	0	0	0	0	
蔦生ブロック②	0	0	0	0	0	0	0	0	0	0	0	0	0	0	0	0	0	0	0	0	
蔦生ブロック③	0	0	0	0	0	0	0	0	0	0	0	0	0	0	0	0	0	0	0	0	
夏秋ブロック	5	0	0	0	0	0	5	0	1	1	37	0	0	0	0	0	0	0	0	42	
大屋戸ブロック	0	0	0	0	0	0	0	0	0	0	0	0	0	0	0	0	0	0	0	0	
名張市街地ブロック	0	0	0	0	0	0	0	0	0	0	0	0	0	0	0	0	0	0	0	0	
結馬ブロック	0	0	0	0	0	0	0	0	0	0	0	0	0	0	0	0	0	0	0	0	
小屋出ブロック	0	0	0	0	0	0	0	0	0	0	0	0	0	0	0	0	0	0	0	0	
赤目町ブロック	16	18	2	1	0	0	37	0	0	0	28	1	1	1	2	1	1	0	4	69	
安部田ブロック	0	0	0	0	0	0	0	0	0	0	0	0	0	0	0	0	0	0	0	0	
下比奈知ブロック	0	0	0	0	0	0	0	0	0	0	0	0	0	0	0	0	0	0	0	0	
宇陀川上流ブロック①	0	0	0	0	0	0	0	0	0	0	0	0	0	0	0	0	0	0	0	0	
宇陀川上流ブロック②	0	0	0	0	0	0	0	0	0	0	0	0	0	0	0	0	0	0	0	0	
宇陀川上流ブロック③	0	0	0	0	0	0	0	0	0	0	0	0	0	0	0	0	0	0	0	0	
宇陀川上流ブロック④	0	0	0	0	0	0	0	0	0	0	0	0	0	0	0	0	0	0	0	0	
宇陀川上流ブロック⑤	0	0	0	0	0	0	0	0	0	0	0	0	0	0	0	0	0	0	0	0	
宇陀川上流ブロック⑥	0	0	0	0	0	0	0	0	0	0	0	0	0	0	0	0	0	0	0	0	
宇陀川上流ブロック⑦	0	0	0	0	0	0	0	0	0	0	0	0	0	0	0	0	0	0	0	0	
宇陀川上流ブロック⑧	0	0	0	0	0	0	0	0	0	0	0	0	0	0	0	0	0	0	0	0	
宇陀川上流ブロック⑨	0	0	0	0	0	0	0	0	0	0	0	0	0	0	0	0	0	0	0	0	
宇陀川上流ブロック⑩	0	0	0	0	0	0	0	0	0	0	0	0	0	0	0	0	0	0	0	0	
合計	21	18	2	1	0	0	42	0	1	1	64	1	1	1	2	1	1	0	4	111	

様式－３　被害額　　水系名:淀川　　河川名:名張川、宇陀川、青蓮寺川　　流量規模:1/5　　当面整備河道:資産－10%　　（単位：百万円）

確率規模	一般資産被害額							農作物被害額			公共土木施設等被害額	営業停止損失	家庭における応急対策費用			行政における応急対策費用	事業所における応急対策費用	その他の間接被害	小計	合計	備考
	家屋	家庭用品	事業所資産 償却	事業所資産 在庫	農漁家資産 償却	農漁家資産 在庫	小計	水稲	畑作物	小計			清掃労働対価	代替活動	小計						
広瀬ブロック①	0	0	0	0	0	0	0	0	0	0	0	0	0	0	0	0	0	0	0	0	
広瀬ブロック②	0	0	0	0	0	0	0	0	0	0	0	0	0	0	0	0	0	0	0	0	
蔦生ブロック①	0	0	0	0	0	0	0	0	0	0	0	0	0	0	0	0	0	0	0	0	
蔦生ブロック②	0	0	0	0	0	0	0	0	0	0	0	0	0	0	0	0	0	0	0	0	
蔦生ブロック③	0	0	0	0	0	0	0	0	0	0	0	0	0	0	0	0	0	0	0	0	
夏秋ブロック	28	0	0	0	0	0	28	0	3	3	80	0	0	0	0	0	0	0	0	111	
大屋戸ブロック	69	61	7	2	0	0	139	1	1	2	199	5	4	3	6	4	3	0	18	358	
名張市街地ブロック	1,185	320	59	26	0	0	1,590	3	1	4	1,370	44	51	30	81	22	15	0	162	3,126	
結馬ブロック	127	1	9	5	0	0	142	9	3	12	755	8	1	0	1	0	1	0	11	919	
小屋出ブロック	0	0	0	0	0	0	0	0	0	0	0	0	0	0	0	0	0	0	0	0	
赤目町ブロック	521	165	92	36	1	0	815	3	0	3	770	86	29	17	47	11	17	0	161	1,748	
安部田ブロック	109	1	1	0	0	0	111	7	0	7	540	1	1	0	1	0	0	0	3	661	
下比奈知ブロック	0	0	0	0	0	0	0	0	0	0	0	0	0	0	0	0	0	0	0	0	
宇陀川上流ブロック①	0	0	0	0	0	0	0	0	0	0	0	0	0	0	0	0	0	0	0	0	
宇陀川上流ブロック②	0	0	0	0	0	0	0	0	0	0	0	0	0	0	0	0	0	0	0	0	
宇陀川上流ブロック③	0	0	0	0	0	0	0	0	0	0	0	0	0	0	0	0	0	0	0	0	
宇陀川上流ブロック④	12	1	0	0	0	0	13	0	0	0	10	0	1	0	1	0	0	0	1	24	
宇陀川上流ブロック⑤	0	0	0	0	0	0	0	0	0	0	15	0	0	0	0	0	0	0	0	15	
宇陀川上流ブロック⑥	0	0	0	0	0	0	0	0	0	0	0	0	0	0	0	0	0	0	0	0	
宇陀川上流ブロック⑦	0	0	0	0	0	0	0	0	0	0	0	0	0	0	0	0	0	0	0	0	
宇陀川上流ブロック⑧	0	0	0	0	0	0	0	0	0	0	0	0	0	0	0	0	0	0	0	0	
宇陀川上流ブロック⑨	0	0	0	0	0	0	0	0	0	0	0	0	0	0	0	0	0	0	0	0	
宇陀川上流ブロック⑩	0	0	0	0	0	0	0	0	0	0	0	0	0	0	0	0	0	0	0	0	
合計	2,051	549	168	69	1	1	2,838	23	8	31	3,737	144	86	51	137	38	36	0	355	6,961	

様式－３　被害額　　水系名:淀川　　河川名:名張川、宇陀川、青蓮寺川　　流量規模:1/10　　当面整備河道:資産－10%　　（単位：百万円）

確率規模	一般資産被害額							農作物被害額			公共土木施設等被害額	営業停止損失	家庭における応急対策費用			行政における応急対策費用	事業所における応急対策費用	その他の間接被害	小計	合計	備考
	家屋	家庭用品	事業所資産 償却	事業所資産 在庫	農漁家資産 償却	農漁家資産 在庫	小計	水稲	畑作物	小計			清掃労働対価	代替活動	小計						
広瀬ブロック①	0	0	0	0	0	0	0	0	0	0	0	0	0	0	0	0	0	0	0	0	
広瀬ブロック②	0	0	0	0	0	0	0	0	0	0	0	0	0	0	0	0	0	0	0	0	
蔦生ブロック①	0	0	0	0	0	0	0	0	0	0	0	0	0	0	0	0	0	0	0	0	
蔦生ブロック②	0	0	0	0	0	0	0	0	0	0	0	0	0	0	0	0	0	0	0	0	
蔦生ブロック③	0	0	0	0	0	0	0	0	0	0	0	0	0	0	0	0	0	0	0	0	
夏秋ブロック	49	46	2	1	0	0	98	0	4	4	139	1	3	2	5	3	1	0	10	251	
大屋戸ブロック	192	145	25	10	0	0	373	2	2	4	416	13	12	6	18	10	9	0	50	843	
名張市街地ブロック	2,159	851	135	63	1	1	3,210	4	1	5	2,634	75	79	51	131	59	28	0	292	6,142	
結馬ブロック	323	25	89	44	0	0	481	11	4	15	1,106	54	3	2	5	2	15	0	76	1,677	
小屋出ブロック	3	1	1	0	0	0	4	0	0	0	3	1	0	0	1	0	0	0	1	8	
赤目町ブロック	1,129	411	240	100	1	1	1,881	7	0	7	1,803	199	67	40	107	28	37	0	371	4,062	
安部田ブロック	215	6	2	1	0	0	224	9	0	9	752	1	1	1	2	0	1	0	4	989	
下比奈知ブロック	0	0	0	0	0	0	0	0	0	0	0	0	0	0	0	0	0	0	0	0	
宇陀川上流ブロック①	0	0	0	0	0	0	0	0	0	0	0	0	0	0	0	0	0	0	0	0	
宇陀川上流ブロック②	0	0	0	0	0	0	0	0	0	0	0	0	0	0	0	0	0	0	0	0	
宇陀川上流ブロック③	0	0	0	0	0	0	0	0	0	0	0	0	0	0	0	0	0	0	0	0	
宇陀川上流ブロック④	149	36	2	2	0	0	189	0	0	0	144	2	7	4	11	3	1	0	16	349	
宇陀川上流ブロック⑤	0	0	0	0	0	0	0	1	0	1	26	0	0	0	0	0	0	0	0	26	
宇陀川上流ブロック⑥	0	0	0	0	0	0	0	0	0	0	0	0	0	0	0	0	0	0	0	0	
宇陀川上流ブロック⑦	0	0	0	0	0	0	0	0	0	0	0	0	0	0	0	0	0	0	0	0	
宇陀川上流ブロック⑧	0	0	0	0	0	0	0	0	0	0	0	0	0	0	0	0	0	0	0	0	
宇陀川上流ブロック⑨	83	6	2	1	0	0	92	0	0	0	68	1	1	0	1	0	0	0	3	163	
宇陀川上流ブロック⑩	0	0	0	0	0	0	0	0	0	0	0	0	0	0	0	0	0	0	0	0	
合計	4,301	1,527	497	221	3	3	6,552	34	11	45	7,090	346	173	107	279	106	91	0	822	14,509	

様式－３　被害額　　水系名:淀川　　河川名:名張川、宇陀川、青蓮寺川　　流量規模:1/20　　当面整備河道:資産－10%　　（単位：百万円）

確率規模	一般資産被害額							農作物被害額			公共土木施設等被害額	営業停止損失	家庭における応急対策費用			行政における応急対策費用	事業所における応急対策費用	その他の間接被害	小計	合計	備考
	家屋	家庭用品	事業所資産 償却	事業所資産 在庫	農漁家資産 償却	農漁家資産 在庫	小計	水稲	畑作物	小計			清掃労働対価	代替活動	小計						
広瀬ブロック①	0	0	0	0	0	0	0	0	0	0	0	0	0	0	0	0	0	0	0	0	
広瀬ブロック②	0	0	0	0	0	0	0	0	0	0	0	0	0	0	0	0	0	0	0	0	
蔦生ブロック①	1	0	0	0	0	0	1	0	0	0	4	0	0	0	0	0	0	0	0	5	
蔦生ブロック②	0	0	0	0	0	0	0	0	0	0	0	0	0	0	0	0	0	0	0	0	
蔦生ブロック③	0	0	0	0	0	0	0	0	0	0	0	0	0	0	0	0	0	0	0	0	
夏秋ブロック	74	97	5	2	0	0	178	0	4	4	198	2	5	3	8	7	2	0	19	399	
大屋戸ブロック	272	191	35	13	0	0	512	3	3	5	541	20	17	9	26	13	16	0	75	1,133	
名張市街地ブロック	2,844	1,234	195	88	2	2	4,365	5	1	6	3,511	106	108	69	177	85	45	0	413	8,295	
結馬ブロック	802	209	299	159	1	1	1,470	14	6	21	1,938	155	12	8	20	15	49	0	238	3,667	
小屋出ブロック	10	6	2	1	0	0	19	0	0	0	14	1	0	0	1	0	0	0	2	34	
赤目町ブロック	1,469	552	301	127	1	1	2,451	8	1	9	2,302	226	81	49	130	38	44	0	439	5,201	
安部田ブロック	317	13	3	2	0	0	335	11	0	11	900	2	1	1	2	1	1	0	6	1,251	
下比奈知ブロック	0	0	0	0	0	0	0	0	0	0	0	0	0	0	0	0	0	0	0	0	
宇陀川上流ブロック①	0	0	0	0	0	0	0	0	0	0	0	0	0	0	0	0	0	0	0	0	
宇陀川上流ブロック②	0	0	0	0	0	0	0	0	0	0	0	0	0	0	0	0	0	0	0	0	
宇陀川上流ブロック③	0	0	0	0	0	0	0	0	0	0	0	0	0	0	0	0	0	0	0	0	
宇陀川上流ブロック④	316	99	4	3	1	1	424	0	0	0	318	3	9	5	15	7	2	0	26	768	
宇陀川上流ブロック⑤	0	0	0	0	0	0	0	1	0	1	26	0	0	0	0	0	0	0	0	26	
宇陀川上流ブロック⑥	0	0	0	0	0	0	0	0	0	0	11	0	0	0	0	0	0	0	0	11	
宇陀川上流ブロック⑦	0	0	0	0	0	0	0	0	0	0	0	0	0	0	0	0	0	0	0	0	
宇陀川上流ブロック⑧	0	0	0	0	0	0	0	0	4	4	22	0	0	0	0	0	0	0	0	26	
宇陀川上流ブロック⑨	257	25	7	3	0	0	292	0	0	0	217	4	2	1	3	2	3	0	12	520	
宇陀川上流ブロック⑩	0	0	0	0	0	0	0	0	0	0	4	0	0	0	0	0	0	0	0	4	
合計	6,360	2,425	851	398	6	5	10,045	42	19	60	10,005	518	236	146	382	168	162	0	1,230	21,341	

様式－３　被害額　　水系名:淀川　　河川名:名張川、宇陀川、青蓮寺川　　流量規模:1/30　　当面整備河道:資産－10%　　（単位：百万円）

確率規模	一般資産被害額							農作物被害額			公共土木施設等被害額	営業停止損失	家庭における応急対策費用			行政における応急対策費用	事業所における応急対策費用	その他の間接被害	小計	合計	備考
	家屋	家庭用品	事業所資産 償却	事業所資産 在庫	農漁家資産 償却	農漁家資産 在庫	小計	水稲	畑作物	小計			清掃労働対価	代替活動	小計						
広瀬ブロック①	8	1	0	0	0	0	9	0	0	0	7	1	1	0	1	0	0	0	1	17	
広瀬ブロック②	0	0	0	0	0	0	0	0	0	0	0	0	0	0	0	0	0	0	0	0	
蔦生ブロック①	2	0	0	0	0	0	2	0	0	0	5	0	0	0	0	0	0	0	0	7	
蔦生ブロック②	35	29	4	3	1	0	72	0	0	0	57	1	2	1	3	2	1	0	7	135	
蔦生ブロック③	0	0	0	0	0	0	0	0	0	0	0	0	0	0	0	0	0	0	0	0	
夏秋ブロック	89	122	8	3	1	0	222	0	4	4	231	3	8	4	12	8	4	0	27	484	
大屋戸ブロック	23	4	2	1	0	0	31	1	0	1	89	3	3	1	4	0	1	0	8	128	
名張市街地ブロック	3,454	1,438	248	112	3	2	5,256	8	1	10	4,388	138	128	80	209	100	57	0	504	10,157	
結馬ブロック	1,020	284	389	206	1	1	1,900	15	8	23	2,290	203	18	11	29	20	77	0	329	4,541	
小屋出ブロック	77	31	15	9	0	0	131	0	0	0	123	11	6	3	9	2	2	0	24	279	
赤目町ブロック	1,650	697	367	154	2	1	2,870	9	1	9	2,654	253	88	55	143	48	54	0	497	6,030	
安部田ブロック	413	19	6	3	0	0	442	11	0	11	1,005	4	2	2	4	1	2	0	11	1,469	
下比奈知ブロック	40	6	21	5	0	0	72	0	1	1	75	21	4	2	6	0	3	0	30	178	
宇陀川上流ブロック①	0	0	0	0	0	0	0	0	0	0	0	0	0	0	0	0	0	0	0	0	
宇陀川上流ブロック②	0	0	0	0	0	0	0	0	0	0	0	0	0	0	0	0	0	0	0	0	
宇陀川上流ブロック③	0	0	0	0	0	0	0	0	0	0	0	0	0	0	0	0	0	0	0	0	
宇陀川上流ブロック④	370	124	6	5	2	1	508	0	0	0	380	3	11	6	17	9	3	0	32	920	
宇陀川上流ブロック⑤	0	0	0	0	0	0	0	1	0	1	26	0	0	0	0	0	0	0	0	26	
宇陀川上流ブロック⑥	0	0	0	0	0	0	0	0	0	0	15	0	0	0	0	0	0	0	0	15	
宇陀川上流ブロック⑦	0	0	0	0	0	0	0	0	0	0	0	0	0	0	0	0	0	0	0	0	
宇陀川上流ブロック⑧	0	0	0	0	0	0	0	0	4	4	22	0	0	0	0	0	0	0	0	26	
宇陀川上流ブロック⑨	323	38	10	4	0	0	375	0	0	0	278	5	2	2	4	3	3	0	14	667	
宇陀川上流ブロック⑩	0	0	0	0	0	0	0	0	0	0	4	0	0	0	0	0	0	0	0	4	
合計	7,504	2,792	1,075	501	8	7	11,888	47	18	65	11,648	646	271	168	439	193	206	0	1,484	25,085	

様式－３　被害額　　水系名:淀川　　河川名:名張川、宇陀川、青蓮寺川　　流量規模:1/50　　当面整備河道:資産－10%　　（単位：百万円）

確率規模	一般資産被害額							農作物被害額			公共土木施設等被害額	営業停止損失	家庭における応急対策費用			行政における応急対策費用	事業所における応急対策費用	その他の間接被害	小計	合計	備考
	家屋	家庭用品	事業所資産 償却	事業所資産 在庫	農漁家資産 償却	農漁家資産 在庫	小計	水稲	畑作物	小計			清掃労働対価	代替活動	小計						
広瀬ブロック①	8	1	0	0	0	0	10	0	0	0	7	1	1	0	1	0	0	0	1	19	
広瀬ブロック②	0	0	0	0	0	0	0	0	0	0	0	0	0	0	0	0	0	0	0	0	
蔦生ブロック①	3	0	0	0	0	0	3	0	0	0	10	0	0	0	0	0	0	0	0	13	
蔦生ブロック②	98	58	11	8	1	1	176	1	0	1	200	4	5	3	8	4	3	0	19	396	
蔦生ブロック③	0	0	0	0	0	0	0	0	0	0	0	0	0	0	0	0	0	0	0	0	
夏秋ブロック	103	132	9	3	1	0	248	0	4	4	250	4	9	5	14	9	4	0	31	534	
大屋戸ブロック	345	207	55	21	0	0	628	2	2	4	613	36	27	15	42	14	14	0	106	1,351	
名張市街地ブロック	4,282	1,905	354	165	4	3	6,712	11	2	12	5,586	199	169	103	272	132	79	0	682	12,992	
結馬ブロック	1,151	320	437	228	2	1	2,138	16	8	25	2,482	239	22	13	35	22	96	0	391	5,036	
小屋出ブロック	144	84	27	14	0	0	269	1	0	1	236	16	7	5	12	6	5	0	39	545	
赤目町ブロック	1,896	839	420	184	2	1	3,342	10	1	11	3,063	284	96	61	157	58	60	0	559	6,974	
安部田ブロック	482	29	9	4	1	0	524	13	0	13	1,139	5	3	2	5	2	3	0	14	1,690	
下比奈知ブロック	57	17	42	9	0	0	125	0	1	1	115	26	4	2	6	1	4	0	37	278	
宇陀川上流ブロック①	0	0	0	0	0	0	0	0	0	0	7	0	0	0	0	0	0	0	0	8	
宇陀川上流ブロック②	0	0	0	0	0	0	0	0	0	0	0	0	0	0	0	0	0	0	0	0	
宇陀川上流ブロック③	0	0	0	0	0	0	0	0	0	0	0	0	0	0	0	0	0	0	0	0	
宇陀川上流ブロック④	650	215	10	9	4	2	890	0	0	0	664	5	18	10	28	15	5	0	53	1,608	
宇陀川上流ブロック⑤	0	0	0	0	0	0	0	1	0	1	26	0	0	0	0	0	0	0	0	26	
宇陀川上流ブロック⑥	0	0	0	0	0	0	0	1	0	1	55	0	0	0	0	0	0	0	0	56	
宇陀川上流ブロック⑦	0	0	0	0	0	0	0	0	0	0	0	0	0	0	0	0	0	0	0	0	
宇陀川上流ブロック⑧	0	0	0	0	0	0	0	0	5	5	22	0	0	0	0	0	0	0	0	27	
宇陀川上流ブロック⑨	601	68	20	9	0	0	698	0	0	0	518	12	6	3	9	5	10	0	35	1,251	
宇陀川上流ブロック⑩	0	0	0	0	0	0	0	0	0	0	7	0	0	0	0	0	0	0	0	8	
合計	9,819	3,874	1,394	654	14	10	15,765	56	22	78	15,001	830	366	221	587	268	282	0	1,967	32,811	

様式－３　被害額　　水系名:淀川　　河川名:名張川、宇陀川、青蓮寺川　　流量規模:1/80　　当面整備河道:資産－10%　　（単位：百万円）

確率規模	一般資産被害額							農作物被害額			公共土木施設等被害額	営業停止損失	家庭における応急対策費用			行政における応急対策費用	事業所における応急対策費用	その他の間接被害	小計	合計	備考
	家屋	家庭用品	事業所資産 償却	事業所資産 在庫	農漁家資産 償却	農漁家資産 在庫	小計	水稲	畑作物	小計			清掃労働対価	代替活動	小計						
広瀬ブロック①	49	19	2	1	0	0	72	0	0	0	53	2	1	1	2	1	1	0	6	131	
広瀬ブロック②	0	0	0	0	0	0	0	0	0	0	0	0	0	0	0	0	0	0	0	0	
蔦生ブロック①	14	0	0	0	0	0	14	1	0	1	36	0	0	0	0	0	0	0	0	51	
蔦生ブロック②	283	177	30	22	3	2	516	2	0	2	460	14	15	9	24	12	9	0	58	1,036	
蔦生ブロック③	0	0	0	0	0	0	0	0	0	0	0	0	0	0	0	0	0	0	0	0	
夏秋ブロック	129	149	10	4	1	0	293	0	4	4	284	6	15	7	21	10	7	0	45	626	
大屋戸ブロック	908	621	158	67	2	2	1,758	3	3	6	1,469	73	48	28	76	43	41	0	233	3,466	
名張市街地ブロック	6,607	2,867	598	281	6	4	10,363	15	2	17	8,350	331	254	151	405	199	130	0	1,065	19,795	
結馬ブロック	1,655	429	559	316	3	1	2,962	19	10	30	3,152	350	34	18	51	30	150	0	582	6,725	
小屋出ブロック	580	327	94	55	2	1	1,060	2	0	2	853	52	27	15	42	23	24	0	140	2,056	
赤目町ブロック	3,510	1,658	652	284	4	3	6,112	13	4	17	5,268	386	167	104	271	115	96	0	867	12,263	
安部田ブロック	1,010	154	51	28	1	1	1,245	19	0	19	1,850	28	14	8	21	11	13	0	73	3,187	
下比奈知ブロック	88	26	64	16	0	0	195	0	1	1	166	33	5	3	7	2	5	0	47	409	
宇陀川上流ブロック①	12	0	1	1	0	0	14	0	0	0	18	1	0	0	0	0	0	0	2	33	
宇陀川上流ブロック②	5	0	0	0	0	0	5	0	0	0	4	0	0	0	0	0	0	0	0	9	
宇陀川上流ブロック③	0	0	0	0	0	0	0	0	0	0	0	0	0	0	0	0	0	0	0	0	
宇陀川上流ブロック④	1,179	446	34	31	14	6	1,710	0	0	0	1,280	23	48	22	71	31	25	0	149	3,139	
宇陀川上流ブロック⑤	0	0	0	0	0	0	0	1	0	1	33	0	0	0	0	0	0	0	0	34	
宇陀川上流ブロック⑥	0	0	0	0	0	0	0	1	0	1	55	0	0	0	0	0	0	0	0	56	
宇陀川上流ブロック⑦	0	0	0	0	0	0	0	0	0	0	0	0	0	0	0	0	0	0	0	0	
宇陀川上流ブロック⑧	0	0	0	0	0	0	0	0	5	5	22	0	0	0	0	0	0	0	0	27	
宇陀川上流ブロック⑨	1,280	137	40	18	0	0	1,475	0	0	0	1,095	36	17	8	25	10	40	0	111	2,680	
宇陀川上流ブロック⑩	0	0	0	0	0	0	0	0	0	0	7	0	0	0	0	0	0	0	0	8	
合計	17,310	7,010	2,293	1,124	35	21	27,793	76	29	105	24,455	1,335	645	371	1,015	485	542	0	3,378	55,731	

様式－３　被害額　　水系名:淀川　　河川名:名張川、宇陀川、青蓮寺川　　流量規模:1/100　　当面整備河道:資産－10%　　（単位：百万円）

確率規模	一般資産被害額							農作物被害額			公共土木施設等被害額	営業停止損失	家庭における応急対策費用			行政における応急対策費用	事業所における応急対策費用	その他の間接被害	小計	合計	備考
	家屋	家庭用品	事業所資産		農漁家資産		小計	水稲	畑作物	小計			清掃労働対価	代替活動	小計						
			償却	在庫	償却	在庫															
広瀬ブロック①	105	39	4	3	0	0	151	0	0	0	112	3	2	1	4	3	1	0	11	274	
広瀬ブロック②	0	0	0	0	0	0	0	0	0	0	0	0	0	0	0	0	0	0	0	0	
蔦生ブロック①	34	0	0	0	0	0	34	1	0	1	65	0	0	0	0	0	0	0	0	100	
蔦生ブロック②	498	350	55	42	6	4	955	2	0	2	785	25	28	15	43	24	19	0	112	1, 854	
蔦生ブロック③	0	0	0	0	0	0	0	0	0	0	0	0	0	0	0	0	0	0	0	0	
夏秋ブロック	169	167	11	4	1	1	353	0	4	4	328	10	22	10	32	12	13	0	66	751	
大屋戸ブロック	1, 247	916	239	100	5	4	2, 510	3	3	6	2, 031	108	67	38	104	63	71	0	347	4, 894	
名張市街地ブロック	12, 410	6, 230	1, 511	691	11	8	20, 860	16	2	18	16, 154	825	508	313	822	431	280	0	2, 358	39, 390	
結馬ブロック	1, 741	444	567	321	3	2	3, 078	19	11	30	3, 241	377	37	19	56	31	167	0	632	6, 980	
小屋出ブロック	629	358	100	60	2	1	1, 150	2	0	2	919	56	29	15	44	25	26	0	152	2, 222	
赤目町ブロック	5, 546	2, 794	1, 348	564	7	5	10, 263	15	4	19	8, 440	721	284	170	454	193	213	0	1, 582	20, 304	
安部田ブロック	1, 093	163	54	28	1	1	1, 341	20	0	20	1, 933	28	15	8	23	11	15	0	77	3, 370	
下比奈知ブロック	207	102	201	52	1	1	563	0	1	1	440	75	9	5	14	7	18	0	115	1, 118	
宇陀川上流ブロック①	12	1	3	1	0	0	17	0	0	0	20	2	0	0	0	0	0	0	2	39	
宇陀川上流ブロック②	7	0	0	0	0	0	7	0	0	0	5	0	0	0	0	0	0	0	0	12	
宇陀川上流ブロック③	0	0	0	0	0	0	0	0	0	0	0	0	0	0	0	0	0	0	0	0	
宇陀川上流ブロック④	1, 367	465	37	34	15	7	1, 925	0	0	0	1, 439	29	56	25	80	32	31	0	172	3, 536	
宇陀川上流ブロック⑤	0	0	0	0	0	0	0	1	0	1	33	0	0	0	0	0	0	0	0	34	
宇陀川上流ブロック⑥	0	0	0	0	0	0	0	2	0	2	55	0	0	0	0	0	0	0	0	57	
宇陀川上流ブロック⑦	0	0	0	0	0	0	0	0	0	0	0	0	0	0	0	0	0	0	0	0	
宇陀川上流ブロック⑧	0	0	0	0	0	0	0	0	5	5	22	0	0	0	0	0	0	0	0	27	
宇陀川上流ブロック⑨	1, 357	152	44	19	0	0	1, 571	0	0	0	1, 166	38	18	8	26	11	43	0	118	2, 855	
宇陀川上流ブロック⑩	0	0	0	0	0	0	0	0	0	0	7	0	0	0	0	0	0	0	0	8	
合計	26, 420	12, 181	4, 173	1, 918	53	32	44, 776	82	30	112	37, 195	2, 299	1, 074	628	1, 702	843	897	0	5, 741	87, 823	

様式－３　被害額　　水系名:淀川　　河川名:名張川、宇陀川、青蓮寺川　　流量規模:1/1.5　変更整備計画河道　　（単位：百万円）

確率規模	一般資産被害額							農作物被害額			公共土木施設等被害額	営業停止損失	家庭における応急対策費用			行政における応急対策費用	事業所における応急対策費用	その他の間接被害	小計	合計	備考
	家屋	家庭用品	事業所資産 償却	事業所資産 在庫	農漁家資産 償却	農漁家資産 在庫	小計	水稲	畑作物	小計			清掃労働対価	代替活動	小計						
広瀬ブロック①	0	0	0	0	0	0	0	0	0	0	0	0	0	0	0	0	0	0	0	0	
広瀬ブロック②	0	0	0	0	0	0	0	0	0	0	0	0	0	0	0	0	0	0	0	0	
蔦生ブロック①	0	0	0	0	0	0	0	0	0	0	0	0	0	0	0	0	0	0	0	0	
蔦生ブロック②	0	0	0	0	0	0	0	0	0	0	0	0	0	0	0	0	0	0	0	0	
蔦生ブロック③	0	0	0	0	0	0	0	0	0	0	0	0	0	0	0	0	0	0	0	0	
夏秋ブロック	0	0	0	0	0	0	0	0	0	0	0	0	0	0	0	0	0	0	0	0	
大屋戸ブロック	0	0	0	0	0	0	0	0	0	0	0	0	0	0	0	0	0	0	0	0	
名張市街地ブロック	0	0	0	0	0	0	0	0	0	0	0	0	0	0	0	0	0	0	0	0	
結馬ブロック	0	0	0	0	0	0	0	0	0	0	0	0	0	0	0	0	0	0	0	0	
小屋出ブロック	0	0	0	0	0	0	0	0	0	0	0	0	0	0	0	0	0	0	0	0	
赤目町ブロック	0	0	0	0	0	0	0	0	0	0	0	0	0	0	0	0	0	0	0	0	
安部田ブロック	0	0	0	0	0	0	0	0	0	0	0	0	0	0	0	0	0	0	0	0	
下比奈知ブロック	0	0	0	0	0	0	0	0	0	0	0	0	0	0	0	0	0	0	0	0	
宇陀川上流ブロック①	0	0	0	0	0	0	0	0	0	0	0	0	0	0	0	0	0	0	0	0	
宇陀川上流ブロック②	0	0	0	0	0	0	0	0	0	0	0	0	0	0	0	0	0	0	0	0	
宇陀川上流ブロック③	0	0	0	0	0	0	0	0	0	0	0	0	0	0	0	0	0	0	0	0	
宇陀川上流ブロック④	0	0	0	0	0	0	0	0	0	0	0	0	0	0	0	0	0	0	0	0	
宇陀川上流ブロック⑤	0	0	0	0	0	0	0	0	0	0	0	0	0	0	0	0	0	0	0	0	
宇陀川上流ブロック⑥	0	0	0	0	0	0	0	0	0	0	0	0	0	0	0	0	0	0	0	0	
宇陀川上流ブロック⑦	0	0	0	0	0	0	0	0	0	0	0	0	0	0	0	0	0	0	0	0	
宇陀川上流ブロック⑧	0	0	0	0	0	0	0	0	0	0	0	0	0	0	0	0	0	0	0	0	
宇陀川上流ブロック⑨	0	0	0	0	0	0	0	0	0	0	0	0	0	0	0	0	0	0	0	0	
宇陀川上流ブロック⑩	0	0	0	0	0	0	0	0	0	0	0	0	0	0	0	0	0	0	0	0	
合計	0	0	0	0	0	0	0	0	0	0	0	0	0	0	0	0	0	0	0	0	

様式－３　被害額　　水系名:淀川　　河川名:名張川、宇陀川、青蓮寺川　　流量規模:1/2　変更整備計画河道　　（単位：百万円）

確率規模	一般資産被害額							農作物被害額			公共土木施設等被害額	営業停止損失	家庭における応急対策費用			行政における応急対策費用	事業所における応急対策費用	その他の間接被害	小計	合計	備考
	家屋	家庭用品	事業所資産 償却	事業所資産 在庫	農漁家資産 償却	農漁家資産 在庫	小計	水稲	畑作物	小計			清掃労働対価	代替活動	小計						
広瀬ブロック①	0	0	0	0	0	0	0	0	0	0	0	0	0	0	0	0	0	0	0	0	
広瀬ブロック②	0	0	0	0	0	0	0	0	0	0	0	0	0	0	0	0	0	0	0	0	
蔦生ブロック①	0	0	0	0	0	0	0	0	0	0	0	0	0	0	0	0	0	0	0	0	
蔦生ブロック②	0	0	0	0	0	0	0	0	0	0	0	0	0	0	0	0	0	0	0	0	
蔦生ブロック③	0	0	0	0	0	0	0	0	0	0	0	0	0	0	0	0	0	0	0	0	
夏秋ブロック	0	0	0	0	0	0	0	0	0	0	0	0	0	0	0	0	0	0	0	0	
大屋戸ブロック	0	0	0	0	0	0	0	0	0	0	0	0	0	0	0	0	0	0	0	0	
名張市街地ブロック	0	0	0	0	0	0	0	0	0	0	0	0	0	0	0	0	0	0	0	0	
結馬ブロック	0	0	0	0	0	0	0	0	0	0	0	0	0	0	0	0	0	0	0	0	
小屋出ブロック	0	0	0	0	0	0	0	0	0	0	0	0	0	0	0	0	0	0	0	0	
赤目町ブロック	0	0	0	0	0	0	0	0	0	0	0	0	0	0	0	0	0	0	0	0	
安部田ブロック	0	0	0	0	0	0	0	0	0	0	0	0	0	0	0	0	0	0	0	0	
下比奈知ブロック	0	0	0	0	0	0	0	0	0	0	0	0	0	0	0	0	0	0	0	0	
宇陀川上流ブロック①	0	0	0	0	0	0	0	0	0	0	0	0	0	0	0	0	0	0	0	0	
宇陀川上流ブロック②	0	0	0	0	0	0	0	0	0	0	0	0	0	0	0	0	0	0	0	0	
宇陀川上流ブロック③	0	0	0	0	0	0	0	0	0	0	0	0	0	0	0	0	0	0	0	0	
宇陀川上流ブロック④	0	0	0	0	0	0	0	0	0	0	0	0	0	0	0	0	0	0	0	0	
宇陀川上流ブロック⑤	0	0	0	0	0	0	0	0	0	0	0	0	0	0	0	0	0	0	0	0	
宇陀川上流ブロック⑥	0	0	0	0	0	0	0	0	0	0	0	0	0	0	0	0	0	0	0	0	
宇陀川上流ブロック⑦	0	0	0	0	0	0	0	0	0	0	0	0	0	0	0	0	0	0	0	0	
宇陀川上流ブロック⑧	0	0	0	0	0	0	0	0	0	0	0	0	0	0	0	0	0	0	0	0	
宇陀川上流ブロック⑨	0	0	0	0	0	0	0	0	0	0	0	0	0	0	0	0	0	0	0	0	
宇陀川上流ブロック⑩	0	0	0	0	0	0	0	0	0	0	0	0	0	0	0	0	0	0	0	0	
合計	0	0	0	0	0	0	0	0	0	0	0	0	0	0	0	0	0	0	0	0	

様式－３　被害額　　水系名:淀川　　河川名:名張川、宇陀川、青蓮寺川　　流量規模:1/5　　変更整備計画河道　　（単位：百万円）

確率規模	一般資産被害額							農作物被害額			公共土木施設等被害額	営業停止損失	家庭における応急対策費用			行政における応急対策費用	事業所における応急対策費用	その他の間接被害	小計	合計	備考
	家屋	家庭用品	事業所資産 償却	事業所資産 在庫	農漁家資産 償却	農漁家資産 在庫	小計	水稲	畑作物	小計			清掃労働対価	代替活動	小計						
広瀬ブロック①	0	0	0	0	0	0	0	0	0	0	0	0	0	0	0	0	0	0	0	0	
広瀬ブロック②	0	0	0	0	0	0	0	0	0	0	0	0	0	0	0	0	0	0	0	0	
蔦生ブロック①	0	0	0	0	0	0	0	0	0	0	0	0	0	0	0	0	0	0	0	0	
蔦生ブロック②	0	0	0	0	0	0	0	0	0	0	0	0	0	0	0	0	0	0	0	0	
蔦生ブロック③	0	0	0	0	0	0	0	0	0	0	0	0	0	0	0	0	0	0	0	0	
夏秋ブロック	32	0	0	0	0	0	32	0	4	4	97	0	0	0	0	0	0	0	0	132	
大屋戸ブロック	0	0	0	0	0	0	0	0	0	0	0	0	0	0	0	0	0	0	0	0	
名張市街地ブロック	0	0	0	0	0	0	0	0	0	0	0	0	0	0	0	0	0	0	0	0	
結馬ブロック	0	0	0	0	0	0	0	0	0	0	0	0	0	0	0	0	0	0	0	0	
小屋出ブロック	0	0	0	0	0	0	0	0	0	0	0	0	0	0	0	0	0	0	0	0	
赤目町ブロック	13	15	1	1	0	0	30	0	0	0	22	0	1	0	1	1	0	0	2	54	
安部田ブロック	0	0	0	0	0	0	0	0	0	0	0	0	0	0	0	0	0	0	0	0	
下比奈知ブロック	0	0	0	0	0	0	0	0	0	0	0	0	0	0	0	0	0	0	0	0	
宇陀川上流ブロック①	0	0	0	0	0	0	0	0	0	0	0	0	0	0	0	0	0	0	0	0	
宇陀川上流ブロック②	0	0	0	0	0	0	0	0	0	0	0	0	0	0	0	0	0	0	0	0	
宇陀川上流ブロック③	0	0	0	0	0	0	0	0	0	0	0	0	0	0	0	0	0	0	0	0	
宇陀川上流ブロック④	13	1	0	0	0	0	14	0	0	0	11	0	1	0	1	0	0	0	1	26	
宇陀川上流ブロック⑤	0	0	0	0	0	0	0	0	0	0	16	0	0	0	0	0	0	0	0	17	
宇陀川上流ブロック⑥	0	0	0	0	0	0	0	0	0	0	0	0	0	0	0	0	0	0	0	0	
宇陀川上流ブロック⑦	0	0	0	0	0	0	0	0	0	0	0	0	0	0	0	0	0	0	0	0	
宇陀川上流ブロック⑧	0	0	0	0	0	0	0	0	0	0	0	0	0	0	0	0	0	0	0	0	
宇陀川上流ブロック⑨	0	0	0	0	0	0	0	0	0	0	0	0	0	0	0	0	0	0	0	0	
宇陀川上流ブロック⑩	0	0	0	0	0	0	0	0	0	0	0	0	0	0	0	0	0	0	0	0	
合計	57	16	1	1	0	0	76	1	4	4	146	1	1	1	2	1	0	0	4	229	

様式－３　被害額　　水系名:淀川　　河川名:名張川、宇陀川、青蓮寺川　　流量規模:1/10　　変更整備計画河道　　（単位：百万円）

確率規模	一般資産被害額							農作物被害額			公共土木施設等被害額	営業停止損失	家庭における応急対策費用			行政における応急対策費用	事業所における応急対策費用	その他の間接被害	小計	合計	備考
	家屋	家庭用品	事業所資産 償却	事業所資産 在庫	農漁家資産 償却	農漁家資産 在庫	小計	水稲	畑作物	小計			清掃労働対価	代替活動	小計						
広瀬ブロック①	0	0	0	0	0	0	0	0	0	0	0	0	0	0	0	0	0	0	0	0	
広瀬ブロック②	0	0	0	0	0	0	0	0	0	0	0	0	0	0	0	0	0	0	0	0	
蔦生ブロック①	0	0	0	0	0	0	0	0	0	0	0	0	0	0	0	0	0	0	0	0	
蔦生ブロック②	0	0	0	0	0	0	0	0	0	0	0	0	0	0	0	0	0	0	0	0	
蔦生ブロック③	0	0	0	0	0	0	0	0	0	0	0	0	0	0	0	0	0	0	0	0	
夏秋ブロック	67	80	4	1	0	0	153	0	4	4	187	2	3	3	6	5	1	0	13	356	
大屋戸ブロック	0	0	0	0	0	0	0	0	0	0	0	0	0	0	0	0	0	0	0	0	
名張市街地ブロック	0	0	0	0	0	0	0	0	0	0	0	0	0	0	0	0	0	0	0	0	
結馬ブロック	0	0	0	0	0	0	0	0	0	0	0	0	0	0	0	0	0	0	0	0	
小屋出ブロック	0	0	0	0	0	0	0	0	0	0	0	0	0	0	0	0	0	0	0	0	
赤目町ブロック	18	20	3	1	0	0	42	0	0	0	31	1	1	1	2	1	1	0	4	76	
安部田ブロック	0	0	0	0	0	0	0	0	0	0	0	0	0	0	0	0	0	0	0	0	
下比奈知ブロック	0	0	0	0	0	0	0	0	0	0	0	0	0	0	0	0	0	0	0	0	
宇陀川上流ブロック①	0	0	0	0	0	0	0	0	0	0	0	0	0	0	0	0	0	0	0	0	
宇陀川上流ブロック②	0	0	0	0	0	0	0	0	0	0	0	0	0	0	0	0	0	0	0	0	
宇陀川上流ブロック③	0	0	0	0	0	0	0	0	0	0	0	0	0	0	0	0	0	0	0	0	
宇陀川上流ブロック④	166	40	2	2	0	0	210	0	0	0	160	2	7	4	11	3	1	0	16	386	
宇陀川上流ブロック⑤	0	0	0	0	0	0	0	1	0	1	29	0	0	0	0	0	0	0	0	29	
宇陀川上流ブロック⑥	0	0	0	0	0	0	0	0	0	0	0	0	0	0	0	0	0	0	0	0	
宇陀川上流ブロック⑦	0	0	0	0	0	0	0	0	0	0	0	0	0	0	0	0	0	0	0	0	
宇陀川上流ブロック⑧	0	0	0	0	0	0	0	0	0	0	0	0	0	0	0	0	0	0	0	0	
宇陀川上流ブロック⑨	92	7	2	1	0	0	102	0	0	0	76	1	1	0	1	0	0	0	3	181	
宇陀川上流ブロック⑩	0	0	0	0	0	0	0	0	0	0	0	0	0	0	0	0	0	0	0	0	
合計	343	147	11	5	0	0	506	1	4	5	482	5	11	7	19	9	3	0	36	1,029	

様式－３　被害額　　水系名:淀川　　河川名:名張川、宇陀川、青蓮寺川　　流量規模:1/20　変更整備計画河道　　（単位：百万円）

確率規模	一般資産被害額							農作物被害額			公共土木施設等被害額	営業停止損失	家庭における応急対策費用			行政における応急対策費用	事業所における応急対策費用	その他の間接被害	小計	合計	備考
	家屋	家庭用品	事業所資産 償却	事業所資産 在庫	農漁家資産 償却	農漁家資産 在庫	小計	水稲	畑作物	小計			清掃労働対価	代替活動	小計						
広瀬ブロック①	0	0	0	0	0	0	0	0	0	0	0	0	0	0	0	0	0	0	0	0	
広瀬ブロック②	0	0	0	0	0	0	0	0	0	0	0	0	0	0	0	0	0	0	0	0	
蔦生ブロック①	1	0	0	0	0	0	1	0	0	0	5	0	0	0	0	0	0	0	0	5	
蔦生ブロック②	36	29	4	3	0	0	72	0	0	0	53	1	1	1	2	2	1	0	6	131	
蔦生ブロック③	0	0	0	0	0	0	0	0	0	0	0	0	0	0	0	0	0	0	0	0	
夏秋ブロック	99	135	9	3	1	0	247	0	4	5	256	3	8	4	12	8	4	0	27	535	
大屋戸ブロック	392	244	56	24	0	0	717	3	3	6	711	27	21	11	32	15	19	0	93	1,527	
名張市街地ブロック	331	54	23	9	0	0	416	2	0	2	407	11	5	3	9	3	4	0	27	852	
結馬ブロック	78	0	2	1	0	0	82	7	1	8	571	3	0	0	0	0	1	0	4	665	
小屋出ブロック	0	0	0	0	0	0	0	0	0	0	0	0	0	0	0	0	0	0	0	0	
赤目町ブロック	18	20	3	1	0	0	42	0	0	0	31	1	1	1	2	1	1	0	4	76	
安部田ブロック	0	0	0	0	0	0	0	0	0	0	0	0	0	0	0	0	0	0	0	0	
下比奈知ブロック	0	0	0	0	0	0	0	0	0	0	0	0	0	0	0	0	0	0	0	0	
宇陀川上流ブロック①	0	0	0	0	0	0	0	0	0	0	0	0	0	0	0	0	0	0	0	0	
宇陀川上流ブロック②	0	0	0	0	0	0	0	0	0	0	0	0	0	0	0	0	0	0	0	0	
宇陀川上流ブロック③	0	0	0	0	0	0	0	0	0	0	0	0	0	0	0	0	0	0	0	0	
宇陀川上流ブロック④	422	137	6	5	2	1	573	0	0	0	429	3	11	6	17	9	3	0	31	1,033	
宇陀川上流ブロック⑤	0	0	0	0	0	0	0	1	0	1	29	0	0	0	0	0	0	0	0	29	
宇陀川上流ブロック⑥	0	0	0	0	0	0	0	0	0	0	12	0	0	0	0	0	0	0	0	12	
宇陀川上流ブロック⑦	0	0	0	0	0	0	0	0	0	0	0	0	0	0	0	0	0	0	0	0	
宇陀川上流ブロック⑧	0	0	0	0	0	0	0	0	4	4	25	0	0	0	0	0	0	0	0	29	
宇陀川上流ブロック⑨	285	28	8	3	0	0	324	0	0	0	241	4	2	1	3	2	3	0	12	577	
宇陀川上流ブロック⑩	0	0	0	0	0	0	0	0	0	0	4	0	0	0	0	0	0	0	0	4	
合計	1,662	647	110	49	3	2	2,473	13	13	26	2,772	54	49	28	77	40	34	0	205	5,476	

様式－３　被害額　　水系名:淀川　　河川名:名張川、宇陀川、青蓮寺川　　流量規模:1/30　変更整備計画河道　　（単位：百万円）

確率規模	一般資産被害額							農作物被害額			公共土木施設等被害額	営業停止損失	家庭における応急対策費用			行政における応急対策費用	事業所における応急対策費用	その他の間接被害	小計	合計	備考
	家屋	家庭用品	事業所資産 償却	事業所資産 在庫	農漁家資産 償却	農漁家資産 在庫	小計	水稲	畑作物	小計			清掃労働対価	代替活動	小計						
広瀬ブロック①	9	2	0	0	0	0	11	0	0	0	8	1	1	0	1	0	0	0	1	21	
広瀬ブロック②	0	0	0	0	0	0	0	0	0	0	0	0	0	0	0	0	0	0	0	0	
蔦生ブロック①	3	0	0	0	0	0	3	0	0	0	10	0	0	0	0	0	0	0	0	13	
蔦生ブロック②	76	55	9	6	1	1	148	1	0	1	187	3	4	2	7	3	2	0	15	351	
蔦生ブロック③	0	0	0	0	0	0	0	0	0	0	0	0	0	0	0	0	0	0	0	0	
夏秋ブロック	111	147	10	4	1	0	272	0	4	5	275	4	9	5	14	9	4	0	31	584	
大屋戸ブロック	24	7	4	2	0	0	37	0	0	0	27	5	4	2	6	0	1	0	12	76	
名張市街地ブロック	685	140	74	32	0	0	931	5	1	6	1,058	55	32	18	50	9	13	0	126	2,120	
結馬ブロック	98	1	3	1	0	0	103	8	3	11	680	4	1	0	1	0	1	0	5	798	
小屋出ブロック	69	23	14	8	0	0	114	0	0	0	109	10	5	3	8	2	2	0	21	244	
赤目町ブロック	67	28	10	5	0	0	110	1	0	1	123	9	4	2	6	2	2	0	19	252	
安部田ブロック	2	0	0	0	0	0	2	0	0	0	18	0	0	0	0	0	0	0	0	21	
下比奈知ブロック	45	6	23	5	0	0	80	0	1	1	84	21	4	2	6	0	3	0	30	194	
宇陀川上流ブロック①	0	0	0	0	0	0	0	0	0	0	0	0	0	0	0	0	0	0	0	0	
宇陀川上流ブロック②	0	0	0	0	0	0	0	0	0	0	0	0	0	0	0	0	0	0	0	0	
宇陀川上流ブロック③	0	0	0	0	0	0	0	0	0	0	0	0	0	0	0	0	0	0	0	0	
宇陀川上流ブロック④	440	185	10	8	3	2	647	0	0	0	484	4	15	9	24	12	4	0	44	1,175	
宇陀川上流ブロック⑤	0	0	0	0	0	0	0	1	0	1	29	0	0	0	0	0	0	0	0	29	
宇陀川上流ブロック⑥	0	0	0	0	0	0	0	0	0	0	16	0	0	0	0	0	0	0	0	17	
宇陀川上流ブロック⑦	0	0	0	0	0	0	0	0	0	0	0	0	0	0	0	0	0	0	0	0	
宇陀川上流ブロック⑧	0	0	0	0	0	0	0	0	5	5	25	0	0	0	0	0	0	0	0	29	
宇陀川上流ブロック⑨	359	42	11	4	0	0	416	0	0	0	309	5	2	2	4	3	3	0	14	740	
宇陀川上流ブロック⑩	0	0	0	0	0	0	0	0	0	0	4	0	0	0	0	0	0	0	0	4	
合計	1,986	636	167	76	5	4	2,873	17	13	30	3,445	120	81	44	125	40	34	0	319	6,667	

様式－３　被害額　　水系名:淀川　　河川名:名張川、宇陀川、青蓮寺川　　流量規模:1/50　変更整備計画河道　　（単位：百万円）

確率規模	一般資産被害額							農作物被害額			公共土木施設等被害額	営業停止損失	家庭における応急対策費用			行政における応急対策費用	事業所における応急対策費用	その他の間接被害	小計	合計	備考
	家屋	家庭用品	事業所資産 償却	事業所資産 在庫	農漁家資産 償却	農漁家資産 在庫	小計	水稲	畑作物	小計			清掃労働対価	代替活動	小計						
広瀬ブロック①	33	11	1	1	0	0	46	0	0	0	34	1	1	0	1	1	0	0	3	82	
広瀬ブロック②	0	0	0	0	0	0	0	0	0	0	0	0	0	0	0	0	0	0	0	0	
蔦生ブロック①	5	0	0	0	0	0	5	0	0	0	12	0	0	0	0	0	0	0	0	17	
蔦生ブロック②	181	100	18	14	1	1	315	2	0	2	319	7	8	5	13	6	4	0	31	666	
蔦生ブロック③	0	0	0	0	0	0	0	0	0	0	0	0	0	0	0	0	0	0	0	0	
夏秋ブロック	126	147	10	4	1	0	287	0	4	5	286	4	9	5	14	9	4	0	31	610	
大屋戸ブロック	282	140	45	18	0	0	485	2	2	3	511	30	21	12	33	9	9	0	81	1,080	
名張市街地ブロック	992	195	88	39	0	0	1,314	7	1	8	1,408	62	36	20	56	12	15	0	145	2,875	
結馬ブロック	197	2	23	11	0	0	234	10	4	15	944	15	1	0	1	0	4	0	20	1,212	
小屋出ブロック	140	75	25	14	0	0	255	1	0	1	230	15	7	4	11	5	3	0	33	518	
赤目町ブロック	244	73	41	20	0	0	378	2	0	2	386	38	17	9	25	5	7	0	75	841	
安部田ブロック	6	0	0	0	0	0	6	0	0	0	25	0	0	0	0	0	0	0	0	31	
下比奈知ブロック	64	18	47	10	0	0	139	0	1	1	128	26	4	2	6	1	4	0	37	305	
宇陀川上流ブロック①	0	0	0	0	0	0	0	0	0	0	8	0	0	0	0	0	0	0	0	8	
宇陀川上流ブロック②	0	0	0	0	0	0	0	0	0	0	0	0	0	0	0	0	0	0	0	0	
宇陀川上流ブロック③	0	0	0	0	0	0	0	0	0	0	0	0	0	0	0	0	0	0	0	0	
宇陀川上流ブロック④	753	311	15	13	6	4	1,102	0	0	0	821	7	21	12	33	19	7	0	66	1,989	
宇陀川上流ブロック⑤	0	0	0	0	0	0	0	1	0	1	29	0	0	0	0	0	0	0	0	29	
宇陀川上流ブロック⑥	0	0	0	0	0	0	0	1	0	1	61	0	0	0	0	0	0	0	0	62	
宇陀川上流ブロック⑦	0	0	0	0	0	0	0	0	0	0	0	0	0	0	0	0	0	0	0	0	
宇陀川上流ブロック⑧	0	0	0	0	0	0	0	0	5	5	25	0	0	0	0	0	0	0	0	30	
宇陀川上流ブロック⑨	667	76	23	10	0	0	776	0	0	0	576	12	6	3	9	5	10	0	35	1,386	
宇陀川上流ブロック⑩	0	0	0	0	0	0	0	0	0	0	8	0	0	0	0	0	0	0	0	8	
合計	3,690	1,148	336	152	10	6	5,341	26	17	43	5,810	216	129	72	201	72	67	0	556	11,750	

様式－３　被害額　　水系名:淀川　　河川名:名張川、宇陀川、青蓮寺川　　流量規模:1/80　変更整備計画河道　　（単位：百万円）

確率規模	一般資産被害額							農作物被害額			公共土木施設等被害額	営業停止損失	家庭における応急対策費用			行政における応急対策費用	事業所における応急対策費用	その他の間接被害	小計	合計	備考
	家屋	家庭用品	事業所資産 償却	事業所資産 在庫	農漁家資産 償却	農漁家資産 在庫	小計	水稲	畑作物	小計			清掃労働対価	代替活動	小計						
広瀬ブロック①	55	21	2	1	0	0	79	0	0	0	59	2	1	1	2	1	1	0	6	144	
広瀬ブロック②	0	0	0	0	0	0	0	0	0	0	0	0	0	0	0	0	0	0	0	0	
蔦生ブロック①	13	0	0	0	0	0	13	1	0	1	38	0	0	0	0	0	0	0	0	51	
蔦生ブロック②	259	153	27	20	2	1	462	2	0	2	429	12	14	8	21	10	8	0	51	943	
蔦生ブロック③	0	0	0	0	0	0	0	0	0	0	0	0	0	0	0	0	0	0	0	0	
夏秋ブロック	142	164	11	4	1	0	322	0	4	5	313	6	14	7	20	10	7	0	43	683	
大屋戸ブロック	675	454	117	49	2	1	1,296	3	3	6	1,141	55	39	22	61	28	29	0	174	2,617	
名張市街地ブロック	2,882	677	238	101	1	1	3,899	13	1	14	3,497	116	76	45	121	42	38	0	317	7,726	
結馬ブロック	972	230	329	174	1	1	1,707	17	8	25	2,261	155	13	9	22	14	50	0	241	4,234	
小屋出ブロック	474	264	86	49	2	1	875	2	0	2	723	37	16	9	26	16	17	0	96	1,695	
赤目町ブロック	970	375	198	89	1	1	1,633	7	0	7	1,644	92	36	22	58	23	21	0	194	3,478	
安部田ブロック	339	95	35	22	1	0	492	12	0	12	1,142	22	10	5	15	6	10	0	52	1,699	
下比奈知ブロック	98	29	71	18	0	0	216	0	1	1	185	33	5	3	7	2	5	0	47	449	
宇陀川上流ブロック①	14	0	1	1	0	0	15	0	0	0	20	1	0	0	0	0	0	0	2	36	
宇陀川上流ブロック②	6	0	0	0	0	0	6	0	0	0	4	0	0	0	0	0	0	0	0	10	
宇陀川上流ブロック③	0	0	0	0	0	0	0	0	0	0	0	0	0	0	0	0	0	0	0	0	
宇陀川上流ブロック④	1,310	500	38	35	15	7	1,905	0	0	0	1,426	23	49	23	71	31	25	0	150	3,481	
宇陀川上流ブロック⑤	0	0	0	0	0	0	0	1	0	1	37	0	0	0	0	0	0	0	0	38	
宇陀川上流ブロック⑥	0	0	0	0	0	0	0	2	0	2	61	0	0	0	0	0	0	0	0	63	
宇陀川上流ブロック⑦	0	0	0	0	0	0	0	0	0	0	0	0	0	0	0	0	0	0	0	0	
宇陀川上流ブロック⑧	0	0	0	0	0	0	0	0	5	5	25	0	0	0	0	0	0	0	0	30	
宇陀川上流ブロック⑨	1,422	152	44	20	0	0	1,639	0	0	0	1,216	36	17	8	25	10	40	0	111	2,966	
宇陀川上流ブロック⑩	0	0	0	0	0	0	0	0	0	0	8	0	0	0	0	0	0	0	0	8	
合計	9,630	3,112	1,197	581	26	14	14,559	60	23	83	14,226	590	291	159	450	194	249	0	1,483	30,350	

様式－３　被害額　　水系名:淀川　　河川名:名張川、宇陀川、青蓮寺川　　流量規模:1/100　変更整備計画河道　　（単位：百万円）

確率規模	一般資産被害額							農作物被害額			公共土木施設等被害額	営業停止損失	家庭における応急対策費用			行政における応急対策費用	事業所における応急対策費用	その他の間接被害	小計	合計	備考
	家屋	家庭用品	事業所資産 償却	事業所資産 在庫	農漁家資産 償却	農漁家資産 在庫	小計	水稲	畑作物	小計			清掃労働対価	代替活動	小計						
広瀬ブロック①	116	43	5	3	0	0	168	0	0	0	125	3	2	1	4	3	1	0	11	303	
広瀬ブロック②	0	0	0	0	0	0	0	0	0	0	0	0	0	0	0	0	0	0	0	0	
蔦生ブロック①	38	0	0	0	0	0	38	1	0	1	73	0	0	0	0	0	0	0	0	111	
蔦生ブロック②	535	381	60	45	7	4	1,031	2	0	2	850	24	27	15	42	24	18	0	108	1,991	
蔦生ブロック③	0	0	0	0	0	0	0	0	0	0	0	0	0	0	0	0	0	0	0	0	
夏秋ブロック	188	186	12	5	1	1	392	0	4	5	364	10	22	10	32	12	13	0	66	827	
大屋戸ブロック	1,379	993	266	110	6	4	2,758	3	4	7	2,234	109	68	38	106	62	71	0	348	5,346	
名張市街地ブロック	6,404	2,228	628	289	4	3	9,556	16	1	18	7,808	328	214	130	343	139	108	0	918	18,300	
結馬ブロック	1,147	317	408	214	1	1	2,087	18	8	26	2,555	188	17	11	28	20	68	0	303	4,971	
小屋出ブロック	555	284	95	57	2	1	994	2	0	2	811	45	20	10	30	18	21	0	113	1,920	
赤目町ブロック	2,196	1,074	537	226	2	2	4,036	10	1	11	3,597	307	97	65	161	67	63	0	599	8,243	
安部田ブロック	463	102	37	22	1	1	625	14	0	14	1,347	23	11	5	16	6	10	0	55	2,041	
下比奈知ブロック	242	117	234	62	1	1	657	0	1	1	512	79	9	5	14	7	19	0	119	1,289	
宇陀川上流ブロック①	14	1	3	2	0	0	19	0	0	0	22	2	0	0	0	0	0	0	2	43	
宇陀川上流ブロック②	7	0	0	0	0	0	7	0	0	0	6	0	0	0	0	0	0	0	0	13	
宇陀川上流ブロック③	0	0	0	0	0	0	0	0	0	0	0	0	0	0	0	0	0	0	0	0	
宇陀川上流ブロック④	1,519	521	42	38	17	8	2,144	0	0	0	1,603	29	57	25	83	33	32	0	177	3,924	
宇陀川上流ブロック⑤	0	0	0	0	0	0	0	1	0	1	37	0	0	0	0	0	0	0	0	38	
宇陀川上流ブロック⑥	0	0	0	0	0	0	0	2	0	2	61	0	0	0	0	0	0	0	0	63	
宇陀川上流ブロック⑦	0	0	0	0	0	0	0	0	0	0	0	0	0	0	0	0	0	0	0	0	
宇陀川上流ブロック⑧	0	0	0	0	0	0	0	0	5	5	25	0	0	0	0	0	0	0	0	30	
宇陀川上流ブロック⑨	1,507	168	48	22	0	0	1,746	0	0	0	1,295	38	18	8	26	11	43	0	118	3,159	
宇陀川上流ブロック⑩	0	0	0	0	0	0	0	0	0	0	8	0	0	0	0	0	0	0	0	8	
合計	16,310	6,414	2,373	1,092	43	25	26,257	71	25	95	23,333	1,183	561	323	884	400	468	0	2,935	52,620	

様式－３　被害額　　水系名:淀川　　河川名:名張川、宇陀川、青蓮寺川　　流量規模:1/1.5　変更整備計画河道:資産＋10%　　（単位：百万円）

確率規模	一般資産被害額							農作物被害額			公共土木施設等被害額	営業停止損失	家庭における応急対策費用			行政における応急対策費用	事業所における応急対策費用	その他の間接被害	小計	合計	備考
	家屋	家庭用品	事業所資産 償却	事業所資産 在庫	農漁家資産 償却	農漁家資産 在庫	小計	水稲	畑作物	小計			清掃労働対価	代替活動	小計						
広瀬ブロック①	0	0	0	0	0	0	0	0	0	0	0	0	0	0	0	0	0	0	0	0	
広瀬ブロック②	0	0	0	0	0	0	0	0	0	0	0	0	0	0	0	0	0	0	0	0	
蔦生ブロック①	0	0	0	0	0	0	0	0	0	0	0	0	0	0	0	0	0	0	0	0	
蔦生ブロック②	0	0	0	0	0	0	0	0	0	0	0	0	0	0	0	0	0	0	0	0	
蔦生ブロック③	0	0	0	0	0	0	0	0	0	0	0	0	0	0	0	0	0	0	0	0	
夏秋ブロック	0	0	0	0	0	0	0	0	0	0	0	0	0	0	0	0	0	0	0	0	
大屋戸ブロック	0	0	0	0	0	0	0	0	0	0	0	0	0	0	0	0	0	0	0	0	
名張市街地ブロック	0	0	0	0	0	0	0	0	0	0	0	0	0	0	0	0	0	0	0	0	
結馬ブロック	0	0	0	0	0	0	0	0	0	0	0	0	0	0	0	0	0	0	0	0	
小屋出ブロック	0	0	0	0	0	0	0	0	0	0	0	0	0	0	0	0	0	0	0	0	
赤目町ブロック	0	0	0	0	0	0	0	0	0	0	0	0	0	0	0	0	0	0	0	0	
安部田ブロック	0	0	0	0	0	0	0	0	0	0	0	0	0	0	0	0	0	0	0	0	
下比奈知ブロック	0	0	0	0	0	0	0	0	0	0	0	0	0	0	0	0	0	0	0	0	
宇陀川上流ブロック①	0	0	0	0	0	0	0	0	0	0	0	0	0	0	0	0	0	0	0	0	
宇陀川上流ブロック②	0	0	0	0	0	0	0	0	0	0	0	0	0	0	0	0	0	0	0	0	
宇陀川上流ブロック③	0	0	0	0	0	0	0	0	0	0	0	0	0	0	0	0	0	0	0	0	
宇陀川上流ブロック④	0	0	0	0	0	0	0	0	0	0	0	0	0	0	0	0	0	0	0	0	
宇陀川上流ブロック⑤	0	0	0	0	0	0	0	0	0	0	0	0	0	0	0	0	0	0	0	0	
宇陀川上流ブロック⑥	0	0	0	0	0	0	0	0	0	0	0	0	0	0	0	0	0	0	0	0	
宇陀川上流ブロック⑦	0	0	0	0	0	0	0	0	0	0	0	0	0	0	0	0	0	0	0	0	
宇陀川上流ブロック⑧	0	0	0	0	0	0	0	0	0	0	0	0	0	0	0	0	0	0	0	0	
宇陀川上流ブロック⑨	0	0	0	0	0	0	0	0	0	0	0	0	0	0	0	0	0	0	0	0	
宇陀川上流ブロック⑩	0	0	0	0	0	0	0	0	0	0	0	0	0	0	0	0	0	0	0	0	
合計	0	0	0	0	0	0	0	0	0	0	0	0	0	0	0	0	0	0	0	0	

様式－３　被害額　　水系名:淀川　　河川名:名張川、宇陀川、青蓮寺川　　流量規模:1/2　変更整備計画河道:資産＋10%　　（単位：百万円）

確率規模	一般資産被害額							農作物被害額			公共土木施設等被害額	営業停止損失	家庭における応急対策費用			行政における応急対策費用	事業所における応急対策費用	その他の間接被害	小計	合計	備考
	家屋	家庭用品	事業所資産 償却	事業所資産 在庫	農漁家資産 償却	農漁家資産 在庫	小計	水稲	畑作物	小計			清掃労働対価	代替活動	小計						
広瀬ブロック①	0	0	0	0	0	0	0	0	0	0	0	0	0	0	0	0	0	0	0	0	
広瀬ブロック②	0	0	0	0	0	0	0	0	0	0	0	0	0	0	0	0	0	0	0	0	
蔦生ブロック①	0	0	0	0	0	0	0	0	0	0	0	0	0	0	0	0	0	0	0	0	
蔦生ブロック②	0	0	0	0	0	0	0	0	0	0	0	0	0	0	0	0	0	0	0	0	
蔦生ブロック③	0	0	0	0	0	0	0	0	0	0	0	0	0	0	0	0	0	0	0	0	
夏秋ブロック	0	0	0	0	0	0	0	0	0	0	0	0	0	0	0	0	0	0	0	0	
大屋戸ブロック	0	0	0	0	0	0	0	0	0	0	0	0	0	0	0	0	0	0	0	0	
名張市街地ブロック	0	0	0	0	0	0	0	0	0	0	0	0	0	0	0	0	0	0	0	0	
結馬ブロック	0	0	0	0	0	0	0	0	0	0	0	0	0	0	0	0	0	0	0	0	
小屋出ブロック	0	0	0	0	0	0	0	0	0	0	0	0	0	0	0	0	0	0	0	0	
赤目町ブロック	0	0	0	0	0	0	0	0	0	0	0	0	0	0	0	0	0	0	0	0	
安部田ブロック	0	0	0	0	0	0	0	0	0	0	0	0	0	0	0	0	0	0	0	0	
下比奈知ブロック	0	0	0	0	0	0	0	0	0	0	0	0	0	0	0	0	0	0	0	0	
宇陀川上流ブロック①	0	0	0	0	0	0	0	0	0	0	0	0	0	0	0	0	0	0	0	0	
宇陀川上流ブロック②	0	0	0	0	0	0	0	0	0	0	0	0	0	0	0	0	0	0	0	0	
宇陀川上流ブロック③	0	0	0	0	0	0	0	0	0	0	0	0	0	0	0	0	0	0	0	0	
宇陀川上流ブロック④	0	0	0	0	0	0	0	0	0	0	0	0	0	0	0	0	0	0	0	0	
宇陀川上流ブロック⑤	0	0	0	0	0	0	0	0	0	0	0	0	0	0	0	0	0	0	0	0	
宇陀川上流ブロック⑥	0	0	0	0	0	0	0	0	0	0	0	0	0	0	0	0	0	0	0	0	
宇陀川上流ブロック⑦	0	0	0	0	0	0	0	0	0	0	0	0	0	0	0	0	0	0	0	0	
宇陀川上流ブロック⑧	0	0	0	0	0	0	0	0	0	0	0	0	0	0	0	0	0	0	0	0	
宇陀川上流ブロック⑨	0	0	0	0	0	0	0	0	0	0	0	0	0	0	0	0	0	0	0	0	
宇陀川上流ブロック⑩	0	0	0	0	0	0	0	0	0	0	0	0	0	0	0	0	0	0	0	0	
合計	0	0	0	0	0	0	0	0	0	0	0	0	0	0	0	0	0	0	0	0	

様式－３　被害額　　水系名:淀川　　河川名:名張川、宇陀川、青蓮寺川　　流量規模:1/5　　変更整備計画河道:資産＋10%　　（単位：百万円）

確率規模	一般資産被害額							農作物被害額			公共土木施設等被害額	営業停止損失	家庭における応急対策費用			行政における応急対策費用	事業所における応急対策費用	その他の間接被害	小計	合計	備考
	家屋	家庭用品	事業所資産 償却	事業所資産 在庫	農漁家資産 償却	農漁家資産 在庫	小計	水稲	畑作物	小計			清掃労働対価	代替活動	小計						
広瀬ブロック①	0	0	0	0	0	0	0	0	0	0	0	0	0	0	0	0	0	0	0	0	
広瀬ブロック②	0	0	0	0	0	0	0	0	0	0	0	0	0	0	0	0	0	0	0	0	
蔦生ブロック①	0	0	0	0	0	0	0	0	0	0	0	0	0	0	0	0	0	0	0	0	
蔦生ブロック②	0	0	0	0	0	0	0	0	0	0	0	0	0	0	0	0	0	0	0	0	
蔦生ブロック③	0	0	0	0	0	0	0	0	0	0	0	0	0	0	0	0	0	0	0	0	
夏秋ブロック	35	0	0	0	0	0	35	0	4	4	106	0	0	0	0	0	0	0	0	146	
大屋戸ブロック	0	0	0	0	0	0	0	0	0	0	0	0	0	0	0	0	0	0	0	0	
名張市街地ブロック	0	0	0	0	0	0	0	0	0	0	0	0	0	0	0	0	0	0	0	0	
結馬ブロック	0	0	0	0	0	0	0	0	0	0	0	0	0	0	0	0	0	0	0	0	
小屋出ブロック	0	0	0	0	0	0	0	0	0	0	0	0	0	0	0	0	0	0	0	0	
赤目町ブロック	14	16	1	1	0	0	33	0	0	0	24	0	1	0	1	1	0	0	2	60	
安部田ブロック	0	0	0	0	0	0	0	0	0	0	0	0	0	0	0	0	0	0	0	0	
下比奈知ブロック	0	0	0	0	0	0	0	0	0	0	0	0	0	0	0	0	0	0	0	0	
宇陀川上流ブロック①	0	0	0	0	0	0	0	0	0	0	0	0	0	0	0	0	0	0	0	0	
宇陀川上流ブロック②	0	0	0	0	0	0	0	0	0	0	0	0	0	0	0	0	0	0	0	0	
宇陀川上流ブロック③	0	0	0	0	0	0	0	0	0	0	0	0	0	0	0	0	0	0	0	0	
宇陀川上流ブロック④	14	1	0	0	0	0	16	0	0	0	12	0	1	0	1	0	0	0	1	29	
宇陀川上流ブロック⑤	0	0	0	0	0	0	0	0	0	0	18	0	0	0	0	0	0	0	0	18	
宇陀川上流ブロック⑥	0	0	0	0	0	0	0	0	0	0	0	0	0	0	0	0	0	0	0	0	
宇陀川上流ブロック⑦	0	0	0	0	0	0	0	0	0	0	0	0	0	0	0	0	0	0	0	0	
宇陀川上流ブロック⑧	0	0	0	0	0	0	0	0	0	0	0	0	0	0	0	0	0	0	0	0	
宇陀川上流ブロック⑨	0	0	0	0	0	0	0	0	0	0	0	0	0	0	0	0	0	0	0	0	
宇陀川上流ブロック⑩	0	0	0	0	0	0	0	0	0	0	0	0	0	0	0	0	0	0	0	0	
合計	63	18	2	1	0	0	83	1	4	5	160	1	1	1	2	1	0	0	4	252	

様式－３　被害額　　水系名:淀川　　河川名:名張川、宇陀川、青蓮寺川　　流量規模:1/10　　変更整備計画河道:資産＋10%　　（単位：百万円）

確率規模	一般資産被害額							農作物被害額			公共土木施設等被害額	営業停止損失	家庭における応急対策費用			行政における応急対策費用	事業所における応急対策費用	その他の間接被害	小計	合計	備考
	家屋	家庭用品	事業所資産 償却	事業所資産 在庫	農漁家資産 償却	農漁家資産 在庫	小計	水稲	畑作物	小計			清掃労働対価	代替活動	小計						
広瀬ブロック①	0	0	0	0	0	0	0	0	0	0	0	0	0	0	0	0	0	0	0	0	
広瀬ブロック②	0	0	0	0	0	0	0	0	0	0	0	0	0	0	0	0	0	0	0	0	
蔦生ブロック①	0	0	0	0	0	0	0	0	0	0	0	0	0	0	0	0	0	0	0	0	
蔦生ブロック②	0	0	0	0	0	0	0	0	0	0	0	0	0	0	0	0	0	0	0	0	
蔦生ブロック③	0	0	0	0	0	0	0	0	0	0	0	0	0	0	0	0	0	0	0	0	
夏秋ブロック	74	88	4	1	0	0	168	0	4	5	205	2	3	3	6	5	1	0	13	391	
大屋戸ブロック	0	0	0	0	0	0	0	0	0	0	0	0	0	0	0	0	0	0	0	0	
名張市街地ブロック	0	0	0	0	0	0	0	0	0	0	0	0	0	0	0	0	0	0	0	0	
結馬ブロック	0	0	0	0	0	0	0	0	0	0	0	0	0	0	0	0	0	0	0	0	
小屋出ブロック	0	0	0	0	0	0	0	0	0	0	0	0	0	0	0	0	0	0	0	0	
赤目町ブロック	20	22	3	1	0	0	46	0	0	0	34	1	1	1	2	1	1	0	4	84	
安部田ブロック	0	0	0	0	0	0	0	0	0	0	0	0	0	0	0	0	0	0	0	0	
下比奈知ブロック	0	0	0	0	0	0	0	0	0	0	0	0	0	0	0	0	0	0	0	0	
宇陀川上流ブロック①	0	0	0	0	0	0	0	0	0	0	0	0	0	0	0	0	0	0	0	0	
宇陀川上流ブロック②	0	0	0	0	0	0	0	0	0	0	0	0	0	0	0	0	0	0	0	0	
宇陀川上流ブロック③	0	0	0	0	0	0	0	0	0	0	0	0	0	0	0	0	0	0	0	0	
宇陀川上流ブロック④	182	44	3	2	0	0	231	0	0	0	176	2	7	4	11	3	1	0	16	423	
宇陀川上流ブロック⑤	0	0	0	0	0	0	0	1	0	1	31	0	0	0	0	0	0	0	0	32	
宇陀川上流ブロック⑥	0	0	0	0	0	0	0	0	0	0	0	0	0	0	0	0	0	0	0	0	
宇陀川上流ブロック⑦	0	0	0	0	0	0	0	0	0	0	0	0	0	0	0	0	0	0	0	0	
宇陀川上流ブロック⑧	0	0	0	0	0	0	0	0	0	0	0	0	0	0	0	0	0	0	0	0	
宇陀川上流ブロック⑨	101	8	2	1	0	0	112	0	0	0	83	1	1	0	1	0	0	0	3	199	
宇陀川上流ブロック⑩	0	0	0	0	0	0	0	0	0	0	0	0	0	0	0	0	0	0	0	0	
合計	377	162	12	6	0	0	557	1	4	6	530	5	11	7	19	9	3	0	36	1,128	

様式－３　被害額　　水系名:淀川　　河川名:名張川、宇陀川、青蓮寺川　　流量規模:1/20　変更整備計画河道:資産＋10%　　（単位：百万円）

確率規模	一般資産被害額							農作物被害額			公共土木施設等被害額	営業停止損失	家庭における応急対策費用			行政における応急対策費用	事業所における応急対策費用	その他の間接被害	小計	合計	備考
	家屋	家庭用品	事業所資産 償却	事業所資産 在庫	農漁家資産 償却	農漁家資産 在庫	小計	水稲	畑作物	小計			清掃労働対価	代替活動	小計						
広瀬ブロック①	0	0	0	0	0	0	0	0	0	0	0	0	0	0	0	0	0	0	0	0	
広瀬ブロック②	0	0	0	0	0	0	0	0	0	0	0	0	0	0	0	0	0	0	0	0	
蔦生ブロック①	1	0	0	0	0	0	1	0	0	0	5	0	0	0	0	0	0	0	0	6	
蔦生ブロック②	39	32	4	3	0	0	79	0	0	0	59	1	1	1	2	2	1	0	6	144	
蔦生ブロック③	0	0	0	0	0	0	0	0	0	0	0	0	0	0	0	0	0	0	0	0	
夏秋ブロック	109	149	10	3	1	0	272	0	5	5	282	3	8	4	12	8	4	0	27	586	
大屋戸ブロック	431	269	61	26	0	0	788	3	3	7	782	27	21	11	32	15	19	0	93	1,671	
名張市街地ブロック	364	59	25	10	0	0	458	2	0	2	448	11	5	3	9	3	4	0	27	935	
結馬ブロック	86	0	3	1	0	0	90	8	1	9	628	3	0	0	0	0	1	0	4	731	
小屋出ブロック	0	0	0	0	0	0	0	0	0	0	0	0	0	0	0	0	0	0	0	0	
赤目町ブロック	20	22	3	1	0	0	46	0	0	0	34	1	1	1	2	1	1	0	4	84	
安部田ブロック	0	0	0	0	0	0	0	0	0	0	0	0	0	0	0	0	0	0	0	0	
下比奈知ブロック	0	0	0	0	0	0	0	0	0	0	0	0	0	0	0	0	0	0	0	0	
宇陀川上流ブロック①	0	0	0	0	0	0	0	0	0	0	0	0	0	0	0	0	0	0	0	0	
宇陀川上流ブロック②	0	0	0	0	0	0	0	0	0	0	0	0	0	0	0	0	0	0	0	0	
宇陀川上流ブロック③	0	0	0	0	0	0	0	0	0	0	0	0	0	0	0	0	0	0	0	0	
宇陀川上流ブロック④	464	151	7	6	2	1	630	0	0	0	472	3	11	6	17	9	3	0	31	1,133	
宇陀川上流ブロック⑤	0	0	0	0	0	0	0	1	0	1	31	0	0	0	0	0	0	0	0	32	
宇陀川上流ブロック⑥	0	0	0	0	0	0	0	0	0	0	13	0	0	0	0	0	0	0	0	14	
宇陀川上流ブロック⑦	0	0	0	0	0	0	0	0	0	0	0	0	0	0	0	0	0	0	0	0	
宇陀川上流ブロック⑧	0	0	0	0	0	0	0	0	5	5	27	0	0	0	0	0	0	0	0	32	
宇陀川上流ブロック⑨	314	31	9	4	0	0	357	0	0	0	265	4	2	1	3	2	3	0	12	633	
宇陀川上流ブロック⑩	0	0	0	0	0	0	0	0	0	0	5	0	0	0	0	0	0	0	0	5	
合計	1,828	712	121	54	3	2	2,720	14	14	29	3,050	54	49	28	77	40	34	0	205	6,004	

様式－３　被害額　　水系名:淀川　　河川名:名張川、宇陀川、青蓮寺川　　流量規模:1/30　変更整備計画河道:資産＋10%　　（単位：百万円）

確率規模	一般資産被害額							農作物被害額			公共土木施設等被害額	営業停止損失	家庭における応急対策費用			行政における応急対策費用	事業所における応急対策費用	その他の間接被害	小計	合計	備考
	家屋	家庭用品	事業所資産 償却	事業所資産 在庫	農漁家資産 償却	農漁家資産 在庫	小計	水稲	畑作物	小計			清掃労働対価	代替活動	小計						
広瀬ブロック①	10	2	0	0	0	0	12	0	0	0	9	1	1	0	1	0	0	0	1	22	
広瀬ブロック②	0	0	0	0	0	0	0	0	0	0	0	0	0	0	0	0	0	0	0	0	
蔦生ブロック①	3	0	0	0	0	0	3	0	0	0	11	0	0	0	0	0	0	0	0	14	
蔦生ブロック②	84	61	9	7	1	1	163	1	0	1	206	3	4	2	7	3	2	0	15	385	
蔦生ブロック③	0	0	0	0	0	0	0	0	0	0	0	0	0	0	0	0	0	0	0	0	
夏秋ブロック	122	162	11	4	1	0	300	0	5	5	303	4	9	5	14	9	4	0	31	639	
大屋戸ブロック	26	8	5	2	0	0	40	0	0	0	30	5	4	2	6	0	1	0	12	82	
名張市街地ブロック	753	154	81	35	0	0	1,024	6	1	7	1,163	55	32	18	50	9	13	0	126	2,320	
結馬ブロック	108	1	3	1	0	0	113	9	3	12	748	4	1	0	1	0	1	0	5	878	
小屋出ブロック	76	26	15	9	0	0	125	0	0	0	120	10	5	3	8	2	2	0	21	266	
赤目町ブロック	74	31	11	6	0	0	121	1	0	1	135	9	4	2	6	2	2	0	19	276	
安部田ブロック	3	0	0	0	0	0	3	0	0	0	20	0	0	0	0	0	0	0	0	23	
下比奈知ブロック	49	7	26	6	0	0	88	0	1	1	92	21	4	2	6	0	3	0	30	210	
宇陀川上流ブロック①	0	0	0	0	0	0	0	0	0	0	0	0	0	0	0	0	0	0	0	0	
宇陀川上流ブロック②	0	0	0	0	0	0	0	0	0	0	0	0	0	0	0	0	0	0	0	0	
宇陀川上流ブロック③	0	0	0	0	0	0	0	0	0	0	0	0	0	0	0	0	0	0	0	0	
宇陀川上流ブロック④	484	203	11	8	3	3	712	0	0	0	532	4	15	9	24	12	4	0	44	1,288	
宇陀川上流ブロック⑤	0	0	0	0	0	0	0	1	0	1	31	0	0	0	0	0	0	0	0	32	
宇陀川上流ブロック⑥	0	0	0	0	0	0	0	0	0	0	18	0	0	0	0	0	0	0	0	18	
宇陀川上流ブロック⑦	0	0	0	0	0	0	0	0	0	0	0	0	0	0	0	0	0	0	0	0	
宇陀川上流ブロック⑧	0	0	0	0	0	0	0	0	5	5	27	0	0	0	0	0	0	0	0	32	
宇陀川上流ブロック⑨	395	47	12	5	0	0	458	0	0	0	340	5	2	2	4	3	3	0	14	812	
宇陀川上流ブロック⑩	0	0	0	0	0	0	0	0	0	0	5	0	0	0	0	0	0	0	0	5	
合計	2,185	699	184	83	5	4	3,161	19	14	33	3,789	120	81	44	125	40	34	0	319	7,302	

様式－３　被害額　　水系名:淀川　　河川名:名張川、宇陀川、青蓮寺川　　流量規模:1/50　変更整備計画河道:資産＋10%　　（単位：百万円）

確率規模	一般資産被害額							農作物被害額			公共土木施設等被害額	営業停止損失	家庭における応急対策費用			行政における応急対策費用	事業所における応急対策費用	その他の間接被害	小計	合計	備考
	家屋	家庭用品	事業所資産 償却	事業所資産 在庫	農漁家資産 償却	農漁家資産 在庫	小計	水稲	畑作物	小計			清掃労働対価	代替活動	小計						
広瀬ブロック①	37	12	1	1	0	0	50	0	0	0	37	1	1	0	1	1	0	0	3	90	
広瀬ブロック②	0	0	0	0	0	0	0	0	0	0	0	0	0	0	0	0	0	0	0	0	
蔦生ブロック①	6	0	0	0	0	0	6	0	0	0	13	0	0	0	0	0	0	0	0	19	
蔦生ブロック②	199	110	20	15	2	1	346	2	0	2	351	7	8	5	13	6	4	0	31	730	
蔦生ブロック③	0	0	0	0	0	0	0	0	0	0	0	0	0	0	0	0	0	0	0	0	
夏秋ブロック	138	162	11	4	1	0	316	0	5	5	315	4	9	5	14	9	4	0	31	667	
大屋戸ブロック	310	154	50	20	0	0	534	2	2	4	562	30	21	12	33	9	9	0	81	1,180	
名張市街地ブロック	1,091	215	97	42	0	0	1,446	8	1	9	1,548	62	36	20	56	12	15	0	145	3,148	
結馬ブロック	217	2	26	12	0	0	257	11	5	16	1,038	15	1	0	1	0	4	0	20	1,331	
小屋出ブロック	154	83	28	16	0	0	280	1	0	1	253	15	7	4	11	5	3	0	33	567	
赤目町ブロック	269	80	45	22	0	0	416	2	0	2	425	38	17	9	25	5	7	0	75	917	
安部田ブロック	7	0	0	0	0	0	7	0	0	0	27	0	0	0	0	0	0	0	0	34	
下比奈知ブロック	70	20	51	11	0	0	153	0	1	1	141	26	4	2	6	1	4	0	37	331	
宇陀川上流ブロック①	0	0	0	0	0	0	0	0	0	0	9	0	0	0	0	0	0	0	0	9	
宇陀川上流ブロック②	0	0	0	0	0	0	0	0	0	0	0	0	0	0	0	0	0	0	0	0	
宇陀川上流ブロック③	0	0	0	0	0	0	0	0	0	0	0	0	0	0	0	0	0	0	0	0	
宇陀川上流ブロック④	829	342	16	14	7	4	1,212	0	0	0	904	7	21	12	33	19	7	0	66	2,182	
宇陀川上流ブロック⑤	0	0	0	0	0	0	0	1	0	1	31	0	0	0	0	0	0	0	0	32	
宇陀川上流ブロック⑥	0	0	0	0	0	0	0	1	0	1	67	0	0	0	0	0	0	0	0	68	
宇陀川上流ブロック⑦	0	0	0	0	0	0	0	0	0	0	0	0	0	0	0	0	0	0	0	0	
宇陀川上流ブロック⑧	0	0	0	0	0	0	0	0	6	6	27	0	0	0	0	0	0	0	0	33	
宇陀川上流ブロック⑨	734	83	25	11	0	0	853	0	0	0	633	12	6	3	9	5	10	0	35	1,521	
宇陀川上流ブロック⑩	0	0	0	0	0	0	0	0	0	0	9	0	0	0	0	0	0	0	0	9	
合計	4,059	1,263	370	168	10	7	5,875	29	18	47	6,391	216	129	72	201	72	67	0	556	12,870	

様式－３　被害額　　水系名:淀川　　河川名:名張川、宇陀川、青蓮寺川　　流量規模:1/80　変更整備計画河道:資産＋10%　　（単位：百万円）

確率規模	一般資産被害額							農作物被害額			公共土木施設等被害額	営業停止損失	家庭における応急対策費用			行政における応急対策費用	事業所における応急対策費用	その他の間接被害	小計	合計	備考
	家屋	家庭用品	事業所資産 償却	事業所資産 在庫	農漁家資産 償却	農漁家資産 在庫	小計	水稲	畑作物	小計			清掃労働対価	代替活動	小計						
広瀬ブロック①	60	23	2	1	0	0	87	0	0	0	65	2	1	1	2	1	1	0	6	158	
広瀬ブロック②	0	0	0	0	0	0	0	0	0	0	0	0	0	0	0	0	0	0	0	0	
蔦生ブロック①	14	0	0	0	0	0	14	1	0	1	42	0	0	0	0	0	0	0	0	56	
蔦生ブロック②	285	168	30	22	2	2	509	2	0	2	472	12	14	8	21	10	8	0	51	1,033	
蔦生ブロック③	0	0	0	0	0	0	0	0	0	0	0	0	0	0	0	0	0	0	0	0	
夏秋ブロック	157	180	12	5	1	0	355	0	5	5	344	6	14	7	20	10	7	0	43	747	
大屋戸ブロック	742	499	129	54	2	1	1,426	3	3	7	1,255	55	39	22	61	28	29	0	174	2,862	
名張市街地ブロック	3,170	745	262	111	1	1	4,289	15	1	15	3,846	116	76	45	121	42	38	0	317	8,468	
結馬ブロック	1,069	253	362	192	1	1	1,877	19	9	27	2,487	155	13	9	22	14	50	0	241	4,633	
小屋出ブロック	522	290	94	54	2	1	963	2	0	2	795	37	16	9	26	16	17	0	96	1,855	
赤目町ブロック	1,067	413	218	98	1	1	1,797	8	0	8	1,808	92	36	22	58	23	21	0	194	3,807	
安部田ブロック	373	104	39	24	1	0	541	14	0	14	1,257	22	10	5	15	6	10	0	52	1,863	
下比奈知ブロック	108	31	78	20	0	0	238	0	1	1	203	33	5	3	7	2	5	0	47	489	
宇陀川上流ブロック①	15	0	1	1	0	0	17	0	0	0	22	1	0	0	0	0	0	0	2	40	
宇陀川上流ブロック②	7	0	0	0	0	0	7	0	0	0	5	0	0	0	0	0	0	0	0	11	
宇陀川上流ブロック③	0	0	0	0	0	0	0	0	0	0	0	0	0	0	0	0	0	0	0	0	
宇陀川上流ブロック④	1,441	550	42	38	17	8	2,095	0	0	0	1,568	23	49	23	71	31	25	0	150	3,814	
宇陀川上流ブロック⑤	0	0	0	0	0	0	0	1	0	1	40	0	0	0	0	0	0	0	0	41	
宇陀川上流ブロック⑥	0	0	0	0	0	0	0	2	0	2	67	0	0	0	0	0	0	0	0	69	
宇陀川上流ブロック⑦	0	0	0	0	0	0	0	0	0	0	0	0	0	0	0	0	0	0	0	0	
宇陀川上流ブロック⑧	0	0	0	0	0	0	0	0	6	6	27	0	0	0	0	0	0	0	0	33	
宇陀川上流ブロック⑨	1,564	168	49	22	0	0	1,803	0	0	0	1,338	36	17	8	25	10	40	0	111	3,251	
宇陀川上流ブロック⑩	0	0	0	0	0	0	0	0	0	0	9	0	0	0	0	0	0	0	0	9	
合計	10,593	3,423	1,317	640	28	15	16,016	66	25	91	15,649	590	291	159	450	194	249	0	1,483	33,237	

様式－３　被害額　　水系名:淀川　　河川名:名張川、宇陀川、青蓮寺川　　流量規模:1/100　変更整備計画河道:資産＋10%　　（単位：百万円）

確率規模	一般資産被害額							農作物被害額			公共土木施設等被害額	営業停止損失	家庭における応急対策費用			行政における応急対策費用	事業所における応急対策費用	その他の間接被害	小計	合計	備考
	家屋	家庭用品	事業所資産 償却	事業所資産 在庫	農漁家資産 償却	農漁家資産 在庫	小計	水稲	畑作物	小計			清掃労働対価	代替活動	小計						
広瀬ブロック①	128	47	5	3	0	0	185	0	0	0	137	3	2	1	4	3	1	0	11	333	
広瀬ブロック②	0	0	0	0	0	0	0	0	0	0	0	0	0	0	0	0	0	0	0	0	
蔦生ブロック①	41	0	0	0	0	0	41	1	0	1	80	0	0	0	0	0	0	0	0	123	
蔦生ブロック②	588	419	66	49	7	4	1,134	2	0	2	935	24	27	15	42	24	18	0	108	2,180	
蔦生ブロック③	0	0	0	0	0	0	0	0	0	0	0	0	0	0	0	0	0	0	0	0	
夏秋ブロック	207	205	13	5	1	1	431	0	5	5	401	10	22	10	32	12	13	0	66	903	
大屋戸ブロック	1,517	1,092	293	121	6	5	3,034	4	4	8	2,457	109	68	38	106	62	71	0	348	5,846	
名張市街地ブロック	7,044	2,451	691	318	5	4	10,512	18	1	19	8,589	328	214	130	343	139	108	0	918	20,038	
結馬ブロック	1,262	348	448	235	1	1	2,296	20	9	29	2,811	188	17	11	28	20	68	0	303	5,438	
小屋出ブロック	610	313	105	62	2	1	1,093	2	0	2	892	45	20	10	30	18	21	0	113	2,101	
赤目町ブロック	2,416	1,181	590	248	2	2	4,440	11	1	12	3,957	307	97	65	161	67	63	0	599	9,007	
安部田ブロック	510	112	41	25	1	1	688	16	0	16	1,482	23	11	5	16	6	10	0	55	2,240	
下比奈知ブロック	267	129	257	68	1	1	723	0	1	1	563	79	9	5	14	7	19	0	119	1,406	
宇陀川上流ブロック①	15	1	3	2	0	0	21	0	0	0	24	2	0	0	0	0	0	0	2	47	
宇陀川上流ブロック②	8	0	0	0	0	0	8	0	0	0	6	0	0	0	0	0	0	0	0	14	
宇陀川上流ブロック③	0	0	0	0	0	0	0	0	0	0	0	0	0	0	0	0	0	0	0	0	
宇陀川上流ブロック④	1,671	573	46	41	19	9	2,359	0	0	0	1,764	29	57	25	83	33	32	0	177	4,299	
宇陀川上流ブロック⑤	0	0	0	0	0	0	0	1	0	1	40	0	0	0	0	0	0	0	0	42	
宇陀川上流ブロック⑥	0	0	0	0	0	0	0	2	0	2	67	0	0	0	0	0	0	0	0	69	
宇陀川上流ブロック⑦	0	0	0	0	0	0	0	0	0	0	0	0	0	0	0	0	0	0	0	0	
宇陀川上流ブロック⑧	0	0	0	0	0	0	0	0	6	6	27	0	0	0	0	0	0	0	0	33	
宇陀川上流ブロック⑨	1,658	185	53	24	0	0	1,920	0	0	0	1,425	38	18	8	26	11	43	0	118	3,463	
宇陀川上流ブロック⑩	0	0	0	0	0	0	0	0	0	0	9	0	0	0	0	0	0	0	0	9	
合計	17,941	7,056	2,611	1,202	47	28	28,883	78	27	105	25,667	1,183	561	323	884	400	468	0	2,935	57,589	

様式－３　被害額　　水系名:淀川　　河川名:名張川、宇陀川、青蓮寺川　　流量規模:1/1.5　変更整備計画河道:資産－10%　　（単位：百万円）

確率規模	一般資産被害額							農作物被害額			公共土木施設等被害額	営業停止損失	家庭における応急対策費用			行政における応急対策費用	事業所における応急対策費用	その他の間接被害	小計	合計	備考
	家屋	家庭用品	事業所資産 償却	事業所資産 在庫	農漁家資産 償却	農漁家資産 在庫	小計	水稲	畑作物	小計			清掃労働対価	代替活動	小計						
広瀬ブロック①	0	0	0	0	0	0	0	0	0	0	0	0	0	0	0	0	0	0	0	0	
広瀬ブロック②	0	0	0	0	0	0	0	0	0	0	0	0	0	0	0	0	0	0	0	0	
蔦生ブロック①	0	0	0	0	0	0	0	0	0	0	0	0	0	0	0	0	0	0	0	0	
蔦生ブロック②	0	0	0	0	0	0	0	0	0	0	0	0	0	0	0	0	0	0	0	0	
蔦生ブロック③	0	0	0	0	0	0	0	0	0	0	0	0	0	0	0	0	0	0	0	0	
夏秋ブロック	0	0	0	0	0	0	0	0	0	0	0	0	0	0	0	0	0	0	0	0	
大屋戸ブロック	0	0	0	0	0	0	0	0	0	0	0	0	0	0	0	0	0	0	0	0	
名張市街地ブロック	0	0	0	0	0	0	0	0	0	0	0	0	0	0	0	0	0	0	0	0	
結馬ブロック	0	0	0	0	0	0	0	0	0	0	0	0	0	0	0	0	0	0	0	0	
小屋出ブロック	0	0	0	0	0	0	0	0	0	0	0	0	0	0	0	0	0	0	0	0	
赤目町ブロック	0	0	0	0	0	0	0	0	0	0	0	0	0	0	0	0	0	0	0	0	
安部田ブロック	0	0	0	0	0	0	0	0	0	0	0	0	0	0	0	0	0	0	0	0	
下比奈知ブロック	0	0	0	0	0	0	0	0	0	0	0	0	0	0	0	0	0	0	0	0	
宇陀川上流ブロック①	0	0	0	0	0	0	0	0	0	0	0	0	0	0	0	0	0	0	0	0	
宇陀川上流ブロック②	0	0	0	0	0	0	0	0	0	0	0	0	0	0	0	0	0	0	0	0	
宇陀川上流ブロック③	0	0	0	0	0	0	0	0	0	0	0	0	0	0	0	0	0	0	0	0	
宇陀川上流ブロック④	0	0	0	0	0	0	0	0	0	0	0	0	0	0	0	0	0	0	0	0	
宇陀川上流ブロック⑤	0	0	0	0	0	0	0	0	0	0	0	0	0	0	0	0	0	0	0	0	
宇陀川上流ブロック⑥	0	0	0	0	0	0	0	0	0	0	0	0	0	0	0	0	0	0	0	0	
宇陀川上流ブロック⑦	0	0	0	0	0	0	0	0	0	0	0	0	0	0	0	0	0	0	0	0	
宇陀川上流ブロック⑧	0	0	0	0	0	0	0	0	0	0	0	0	0	0	0	0	0	0	0	0	
宇陀川上流ブロック⑨	0	0	0	0	0	0	0	0	0	0	0	0	0	0	0	0	0	0	0	0	
宇陀川上流ブロック⑩	0	0	0	0	0	0	0	0	0	0	0	0	0	0	0	0	0	0	0	0	
合計	0	0	0	0	0	0	0	0	0	0	0	0	0	0	0	0	0	0	0	0	

様式－３　被害額　　水系名:淀川　　河川名:名張川、宇陀川、青蓮寺川　　流量規模:1/2　変更整備計画河道:資産－10%　　（単位：百万円）

確率規模	一般資産被害額							農作物被害額			公共土木施設等被害額	営業停止損失	家庭における応急対策費用			行政における応急対策費用	事業所における応急対策費用	その他の間接被害	小計	合計	備考
	家屋	家庭用品	事業所資産 償却	事業所資産 在庫	農漁家資産 償却	農漁家資産 在庫	小計	水稲	畑作物	小計			清掃労働対価	代替活動	小計						
広瀬ブロック①	0	0	0	0	0	0	0	0	0	0	0	0	0	0	0	0	0	0	0	0	
広瀬ブロック②	0	0	0	0	0	0	0	0	0	0	0	0	0	0	0	0	0	0	0	0	
蔦生ブロック①	0	0	0	0	0	0	0	0	0	0	0	0	0	0	0	0	0	0	0	0	
蔦生ブロック②	0	0	0	0	0	0	0	0	0	0	0	0	0	0	0	0	0	0	0	0	
蔦生ブロック③	0	0	0	0	0	0	0	0	0	0	0	0	0	0	0	0	0	0	0	0	
夏秋ブロック	0	0	0	0	0	0	0	0	0	0	0	0	0	0	0	0	0	0	0	0	
大屋戸ブロック	0	0	0	0	0	0	0	0	0	0	0	0	0	0	0	0	0	0	0	0	
名張市街地ブロック	0	0	0	0	0	0	0	0	0	0	0	0	0	0	0	0	0	0	0	0	
結馬ブロック	0	0	0	0	0	0	0	0	0	0	0	0	0	0	0	0	0	0	0	0	
小屋出ブロック	0	0	0	0	0	0	0	0	0	0	0	0	0	0	0	0	0	0	0	0	
赤目町ブロック	0	0	0	0	0	0	0	0	0	0	0	0	0	0	0	0	0	0	0	0	
安部田ブロック	0	0	0	0	0	0	0	0	0	0	0	0	0	0	0	0	0	0	0	0	
下比奈知ブロック	0	0	0	0	0	0	0	0	0	0	0	0	0	0	0	0	0	0	0	0	
宇陀川上流ブロック①	0	0	0	0	0	0	0	0	0	0	0	0	0	0	0	0	0	0	0	0	
宇陀川上流ブロック②	0	0	0	0	0	0	0	0	0	0	0	0	0	0	0	0	0	0	0	0	
宇陀川上流ブロック③	0	0	0	0	0	0	0	0	0	0	0	0	0	0	0	0	0	0	0	0	
宇陀川上流ブロック④	0	0	0	0	0	0	0	0	0	0	0	0	0	0	0	0	0	0	0	0	
宇陀川上流ブロック⑤	0	0	0	0	0	0	0	0	0	0	0	0	0	0	0	0	0	0	0	0	
宇陀川上流ブロック⑥	0	0	0	0	0	0	0	0	0	0	0	0	0	0	0	0	0	0	0	0	
宇陀川上流ブロック⑦	0	0	0	0	0	0	0	0	0	0	0	0	0	0	0	0	0	0	0	0	
宇陀川上流ブロック⑧	0	0	0	0	0	0	0	0	0	0	0	0	0	0	0	0	0	0	0	0	
宇陀川上流ブロック⑨	0	0	0	0	0	0	0	0	0	0	0	0	0	0	0	0	0	0	0	0	
宇陀川上流ブロック⑩	0	0	0	0	0	0	0	0	0	0	0	0	0	0	0	0	0	0	0	0	
合計	0	0	0	0	0	0	0	0	0	0	0	0	0	0	0	0	0	0	0	0	

様式－３　被害額　　水系名:淀川　　河川名:名張川、宇陀川、青蓮寺川　　流量規模:1/5　　変更整備計画河道:資産－10%　　（単位：百万円）

確率規模	一般資産被害額							農作物被害額			公共土木施設等被害額	営業停止損失	家庭における応急対策費用			行政における応急対策費用	事業所における応急対策費用	その他の間接被害	小計	合計	備考
	家屋	家庭用品	事業所資産 償却	事業所資産 在庫	農漁家資産 償却	農漁家資産 在庫	小計	水稲	畑作物	小計			清掃労働対価	代替活動	小計						
広瀬ブロック①	0	0	0	0	0	0	0	0	0	0	0	0	0	0	0	0	0	0	0	0	
広瀬ブロック②	0	0	0	0	0	0	0	0	0	0	0	0	0	0	0	0	0	0	0	0	
蔦生ブロック①	0	0	0	0	0	0	0	0	0	0	0	0	0	0	0	0	0	0	0	0	
蔦生ブロック②	0	0	0	0	0	0	0	0	0	0	0	0	0	0	0	0	0	0	0	0	
蔦生ブロック③	0	0	0	0	0	0	0	0	0	0	0	0	0	0	0	0	0	0	0	0	
夏秋ブロック	28	0	0	0	0	0	28	0	3	4	87	0	0	0	0	0	0	0	0	119	
大屋戸ブロック	0	0	0	0	0	0	0	0	0	0	0	0	0	0	0	0	0	0	0	0	
名張市街地ブロック	0	0	0	0	0	0	0	0	0	0	0	0	0	0	0	0	0	0	0	0	
結馬ブロック	0	0	0	0	0	0	0	0	0	0	0	0	0	0	0	0	0	0	0	0	
小屋出ブロック	0	0	0	0	0	0	0	0	0	0	0	0	0	0	0	0	0	0	0	0	
赤目町ブロック	12	13	1	1	0	0	27	0	0	0	20	0	1	0	1	1	0	0	2	49	
安部田ブロック	0	0	0	0	0	0	0	0	0	0	0	0	0	0	0	0	0	0	0	0	
下比奈知ブロック	0	0	0	0	0	0	0	0	0	0	0	0	0	0	0	0	0	0	0	0	
宇陀川上流ブロック①	0	0	0	0	0	0	0	0	0	0	0	0	0	0	0	0	0	0	0	0	
宇陀川上流ブロック②	0	0	0	0	0	0	0	0	0	0	0	0	0	0	0	0	0	0	0	0	
宇陀川上流ブロック③	0	0	0	0	0	0	0	0	0	0	0	0	0	0	0	0	0	0	0	0	
宇陀川上流ブロック④	12	1	0	0	0	0	13	0	0	0	10	0	1	0	1	0	0	0	1	24	
宇陀川上流ブロック⑤	0	0	0	0	0	0	0	0	0	0	15	0	0	0	0	0	0	0	0	15	
宇陀川上流ブロック⑥	0	0	0	0	0	0	0	0	0	0	0	0	0	0	0	0	0	0	0	0	
宇陀川上流ブロック⑦	0	0	0	0	0	0	0	0	0	0	0	0	0	0	0	0	0	0	0	0	
宇陀川上流ブロック⑧	0	0	0	0	0	0	0	0	0	0	0	0	0	0	0	0	0	0	0	0	
宇陀川上流ブロック⑨	0	0	0	0	0	0	0	0	0	0	0	0	0	0	0	0	0	0	0	0	
宇陀川上流ブロック⑩	0	0	0	0	0	0	0	0	0	0	0	0	0	0	0	0	0	0	0	0	
合計	52	15	1	1	0	0	68	1	3	4	131	1	1	1	2	1	0	0	4	207	

様式－３　被害額　　水系名:淀川　　河川名:名張川、宇陀川、青蓮寺川　　流量規模:1/10　　変更整備計画河道:資産－10%　　（単位：百万円）

確率規模	一般資産被害額							農作物被害額			公共土木施設等被害額	営業停止損失	家庭における応急対策費用			行政における応急対策費用	事業所における応急対策費用	その他の間接被害	小計	合計	備考
	家屋	家庭用品	事業所資産 償却	事業所資産 在庫	農漁家資産 償却	農漁家資産 在庫	小計	水稲	畑作物	小計			清掃労働対価	代替活動	小計						
広瀬ブロック①	0	0	0	0	0	0	0	0	0	0	0	0	0	0	0	0	0	0	0	0	
広瀬ブロック②	0	0	0	0	0	0	0	0	0	0	0	0	0	0	0	0	0	0	0	0	
蔦生ブロック①	0	0	0	0	0	0	0	0	0	0	0	0	0	0	0	0	0	0	0	0	
蔦生ブロック②	0	0	0	0	0	0	0	0	0	0	0	0	0	0	0	0	0	0	0	0	
蔦生ブロック③	0	0	0	0	0	0	0	0	0	0	0	0	0	0	0	0	0	0	0	0	
夏秋ブロック	61	72	3	1	0	0	137	0	4	4	168	2	3	3	6	5	1	0	13	322	
大屋戸ブロック	0	0	0	0	0	0	0	0	0	0	0	0	0	0	0	0	0	0	0	0	
名張市街地ブロック	0	0	0	0	0	0	0	0	0	0	0	0	0	0	0	0	0	0	0	0	
結馬ブロック	0	0	0	0	0	0	0	0	0	0	0	0	0	0	0	0	0	0	0	0	
小屋出ブロック	0	0	0	0	0	0	0	0	0	0	0	0	0	0	0	0	0	0	0	0	
赤目町ブロック	16	18	2	1	0	0	37	0	0	0	28	1	1	1	2	1	1	0	4	69	
安部田ブロック	0	0	0	0	0	0	0	0	0	0	0	0	0	0	0	0	0	0	0	0	
下比奈知ブロック	0	0	0	0	0	0	0	0	0	0	0	0	0	0	0	0	0	0	0	0	
宇陀川上流ブロック①	0	0	0	0	0	0	0	0	0	0	0	0	0	0	0	0	0	0	0	0	
宇陀川上流ブロック②	0	0	0	0	0	0	0	0	0	0	0	0	0	0	0	0	0	0	0	0	
宇陀川上流ブロック③	0	0	0	0	0	0	0	0	0	0	0	0	0	0	0	0	0	0	0	0	
宇陀川上流ブロック④	149	36	2	2	0	0	189	0	0	0	144	2	7	4	11	3	1	0	16	349	
宇陀川上流ブロック⑤	0	0	0	0	0	0	0	1	0	1	26	0	0	0	0	0	0	0	0	26	
宇陀川上流ブロック⑥	0	0	0	0	0	0	0	0	0	0	0	0	0	0	0	0	0	0	0	0	
宇陀川上流ブロック⑦	0	0	0	0	0	0	0	0	0	0	0	0	0	0	0	0	0	0	0	0	
宇陀川上流ブロック⑧	0	0	0	0	0	0	0	0	0	0	0	0	0	0	0	0	0	0	0	0	
宇陀川上流ブロック⑨	83	6	2	1	0	0	92	0	0	0	68	1	1	0	1	0	0	0	3	163	
宇陀川上流ブロック⑩	0	0	0	0	0	0	0	0	0	0	0	0	0	0	0	0	0	0	0	0	
合計	309	132	9	5	0	0	456	1	4	5	434	5	11	7	19	9	3	0	36	929	

様式－３　被害額　　水系名:淀川　　河川名:名張川、宇陀川、青蓮寺川　　流量規模:1/20　変更整備計画河道:資産－10%　　（単位：百万円）

確率規模	一般資産被害額							農作物被害額			公共土木施設等被害額	営業停止損失	家庭における応急対策費用			行政における応急対策費用	事業所における応急対策費用	その他の間接被害	小計	合計	備考
	家屋	家庭用品	事業所資産 償却	事業所資産 在庫	農漁家資産 償却	農漁家資産 在庫	小計	水稲	畑作物	小計			清掃労働対価	代替活動	小計						
広瀬ブロック①	0	0	0	0	0	0	0	0	0	0	0	0	0	0	0	0	0	0	0	0	
広瀬ブロック②	0	0	0	0	0	0	0	0	0	0	0	0	0	0	0	0	0	0	0	0	
蔦生ブロック①	1	0	0	0	0	0	1	0	0	0	4	0	0	0	0	0	0	0	0	5	
蔦生ブロック②	32	26	3	3	0	0	65	0	0	0	48	1	1	1	2	2	1	0	6	119	
蔦生ブロック③	0	0	0	0	0	0	0	0	0	0	0	0	0	0	0	0	0	0	0	0	
夏秋ブロック	89	122	8	3	1	0	222	0	4	4	231	3	8	4	12	8	4	0	27	484	
大屋戸ブロック	353	220	50	22	0	0	645	3	3	6	640	27	21	11	32	15	19	0	93	1,384	
名張市街地ブロック	298	48	20	8	0	0	375	1	0	1	366	11	5	3	9	3	4	0	27	770	
結馬ブロック	70	0	2	1	0	0	74	6	1	7	514	3	0	0	0	0	1	0	4	599	
小屋出ブロック	0	0	0	0	0	0	0	0	0	0	0	0	0	0	0	0	0	0	0	0	
赤目町ブロック	16	18	2	1	0	0	37	0	0	0	28	1	1	1	2	1	1	0	4	69	
安部田ブロック	0	0	0	0	0	0	0	0	0	0	0	0	0	0	0	0	0	0	0	0	
下比奈知ブロック	0	0	0	0	0	0	0	0	0	0	0	0	0	0	0	0	0	0	0	0	
宇陀川上流ブロック①	0	0	0	0	0	0	0	0	0	0	0	0	0	0	0	0	0	0	0	0	
宇陀川上流ブロック②	0	0	0	0	0	0	0	0	0	0	0	0	0	0	0	0	0	0	0	0	
宇陀川上流ブロック③	0	0	0	0	0	0	0	0	0	0	0	0	0	0	0	0	0	0	0	0	
宇陀川上流ブロック④	379	123	6	5	1	1	516	0	0	0	386	3	11	6	17	9	3	0	31	933	
宇陀川上流ブロック⑤	0	0	0	0	0	0	0	1	0	1	26	0	0	0	0	0	0	0	0	26	
宇陀川上流ブロック⑥	0	0	0	0	0	0	0	0	0	0	11	0	0	0	0	0	0	0	0	11	
宇陀川上流ブロック⑦	0	0	0	0	0	0	0	0	0	0	0	0	0	0	0	0	0	0	0	0	
宇陀川上流ブロック⑧	0	0	0	0	0	0	0	0	4	4	22	0	0	0	0	0	0	0	0	26	
宇陀川上流ブロック⑨	257	25	7	3	0	0	292	0	0	0	217	4	2	1	3	2	3	0	12	520	
宇陀川上流ブロック⑩	0	0	0	0	0	0	0	0	0	0	4	0	0	0	0	0	0	0	0	4	
合計	1,495	583	99	44	3	2	2,226	12	12	24	2,495	54	49	28	77	40	34	0	205	4,950	

様式－３　被害額　　水系名:淀川　　河川名:名張川、宇陀川、青蓮寺川　　流量規模:1/30　変更整備計画河道:資産－10%　　（単位：百万円）

確率規模	一般資産被害額							農作物被害額			公共土木施設等被害額	営業停止損失	家庭における応急対策費用			行政における応急対策費用	事業所における応急対策費用	その他の間接被害	小計	合計	備考
	家屋	家庭用品	事業所資産 償却	事業所資産 在庫	農漁家資産 償却	農漁家資産 在庫	小計	水稲	畑作物	小計			清掃労働対価	代替活動	小計						
広瀬ブロック①	8	1	0	0	0	0	10	0	0	0	7	1	1	0	1	0	0	0	1	19	
広瀬ブロック②	0	0	0	0	0	0	0	0	0	0	0	0	0	0	0	0	0	0	0	0	
蔦生ブロック①	2	0	0	0	0	0	2	0	0	0	9	0	0	0	0	0	0	0	0	12	
蔦生ブロック②	69	50	8	6	1	1	133	1	0	1	168	3	4	2	7	3	2	0	15	318	
蔦生ブロック③	0	0	0	0	0	0	0	0	0	0	0	0	0	0	0	0	0	0	0	0	
夏秋ブロック	100	132	9	3	1	0	245	0	4	4	248	4	9	5	14	9	4	0	31	528	
大屋戸ブロック	22	6	4	1	0	0	33	0	0	0	24	5	4	2	6	0	1	0	12	70	
名張市街地ブロック	616	126	66	29	0	0	838	5	1	5	952	55	32	18	50	9	13	0	126	1,921	
結馬ブロック	88	1	3	1	0	0	93	7	2	9	612	4	1	0	1	0	1	0	5	719	
小屋出ブロック	62	21	13	7	0	0	103	0	0	0	98	10	5	3	8	2	2	0	21	222	
赤目町ブロック	60	25	9	5	0	0	99	1	0	1	110	9	4	2	6	2	2	0	19	229	
安部田ブロック	2	0	0	0	0	0	2	0	0	0	16	0	0	0	0	0	0	0	0	19	
下比奈知ブロック	40	6	21	5	0	0	72	0	1	1	75	21	4	2	6	0	3	0	30	178	
宇陀川上流ブロック①	0	0	0	0	0	0	0	0	0	0	0	0	0	0	0	0	0	0	0	0	
宇陀川上流ブロック②	0	0	0	0	0	0	0	0	0	0	0	0	0	0	0	0	0	0	0	0	
宇陀川上流ブロック③	0	0	0	0	0	0	0	0	0	0	0	0	0	0	0	0	0	0	0	0	
宇陀川上流ブロック④	396	166	9	7	3	2	582	0	0	0	436	4	15	9	24	12	4	0	44	1,061	
宇陀川上流ブロック⑤	0	0	0	0	0	0	0	1	0	1	26	0	0	0	0	0	0	0	0	26	
宇陀川上流ブロック⑥	0	0	0	0	0	0	0	0	0	0	15	0	0	0	0	0	0	0	0	15	
宇陀川上流ブロック⑦	0	0	0	0	0	0	0	0	0	0	0	0	0	0	0	0	0	0	0	0	
宇陀川上流ブロック⑧	0	0	0	0	0	0	0	0	4	4	22	0	0	0	0	0	0	0	0	26	
宇陀川上流ブロック⑨	323	38	10	4	0	0	375	0	0	0	278	5	2	2	4	3	3	0	14	667	
宇陀川上流ブロック⑩	0	0	0	0	0	0	0	0	0	0	4	0	0	0	0	0	0	0	0	4	
合計	1,788	572	151	68	4	3	2,586	16	11	27	3,100	120	81	44	125	40	34	0	319	6,032	

様式－３　被害額　　水系名:淀川　　河川名:名張川、宇陀川、青蓮寺川　　流量規模:1/50　変更整備計画河道:資産－10%　　（単位：百万円）

確率規模	一般資産被害額							農作物被害額			公共土木施設等被害額	営業停止損失	家庭における応急対策費用			行政における応急対策費用	事業所における応急対策費用	その他の間接被害	小計	合計	備考
	家屋	家庭用品	事業所資産 償却	事業所資産 在庫	農漁家資産 償却	農漁家資産 在庫	小計	水稲	畑作物	小計			清掃労働対価	代替活動	小計						
広瀬ブロック①	30	10	1	1	0	0	41	0	0	0	31	1	1	0	1	1	0	0	3	74	
広瀬ブロック②	0	0	0	0	0	0	0	0	0	0	0	0	0	0	0	0	0	0	0	0	
蔦生ブロック①	5	0	0	0	0	0	5	0	0	0	11	0	0	0	0	0	0	0	0	16	
蔦生ブロック②	163	90	17	12	1	1	284	1	0	1	287	7	8	5	13	6	4	0	31	603	
蔦生ブロック③	0	0	0	0	0	0	0	0	0	0	0	0	0	0	0	0	0	0	0	0	
夏秋ブロック	113	132	9	3	1	0	259	0	4	4	258	4	9	5	14	9	4	0	31	552	
大屋戸ブロック	254	126	41	16	0	0	437	2	1	3	460	30	21	12	33	9	9	0	81	980	
名張市街地ブロック	893	176	79	35	0	0	1,183	7	1	7	1,267	62	36	20	56	12	15	0	145	2,602	
結馬ブロック	178	2	21	10	0	0	210	9	4	13	850	15	1	0	1	0	4	0	20	1,093	
小屋出ブロック	126	68	23	13	0	0	229	1	0	1	207	15	7	4	11	5	3	0	33	470	
赤目町ブロック	220	66	37	18	0	0	340	1	0	2	348	38	17	9	25	5	7	0	75	764	
安部田ブロック	5	0	0	0	0	0	5	0	0	0	22	0	0	0	0	0	0	0	0	28	
下比奈知ブロック	57	17	42	9	0	0	125	0	1	1	115	26	4	2	6	1	4	0	37	278	
宇陀川上流ブロック①	0	0	0	0	0	0	0	0	0	0	7	0	0	0	0	0	0	0	0	8	
宇陀川上流ブロック②	0	0	0	0	0	0	0	0	0	0	0	0	0	0	0	0	0	0	0	0	
宇陀川上流ブロック③	0	0	0	0	0	0	0	0	0	0	0	0	0	0	0	0	0	0	0	0	
宇陀川上流ブロック④	678	280	13	11	6	4	992	0	0	0	739	7	21	12	33	19	7	0	66	1,797	
宇陀川上流ブロック⑤	0	0	0	0	0	0	0	1	0	1	26	0	0	0	0	0	0	0	0	26	
宇陀川上流ブロック⑥	0	0	0	0	0	0	0	1	0	1	55	0	0	0	0	0	0	0	0	56	
宇陀川上流ブロック⑦	0	0	0	0	0	0	0	0	0	0	0	0	0	0	0	0	0	0	0	0	
宇陀川上流ブロック⑧	0	0	0	0	0	0	0	0	5	5	22	0	0	0	0	0	0	0	0	27	
宇陀川上流ブロック⑨	601	68	20	9	0	0	698	0	0	0	518	12	6	3	9	5	10	0	35	1,251	
宇陀川上流ブロック⑩	0	0	0	0	0	0	0	0	0	0	7	0	0	0	0	0	0	0	0	8	
合計	3,321	1,033	302	137	9	6	4,807	24	15	39	5,229	216	129	72	201	72	67	0	556	10,632	

様式－３　被害額　　水系名:淀川　　河川名:名張川、宇陀川、青蓮寺川　　流量規模:1/80　変更整備計画河道:資産－10%　　（単位：百万円）

確率規模	一般資産被害額							農作物被害額			公共土木施設等被害額	営業停止損失	家庭における応急対策費用			行政における応急対策費用	事業所における応急対策費用	その他の間接被害	小計	合計	備考
	家屋	家庭用品	事業所資産 償却	事業所資産 在庫	農漁家資産 償却	農漁家資産 在庫	小計	水稲	畑作物	小計			清掃労働対価	代替活動	小計						
広瀬ブロック①	49	19	2	1	0	0	71	0	0	0	53	2	1	1	2	1	1	0	6	130	
広瀬ブロック②	0	0	0	0	0	0	0	0	0	0	0	0	0	0	0	0	0	0	0	0	
蔦生ブロック①	11	0	0	0	0	0	11	1	0	1	34	0	0	0	0	0	0	0	0	46	
蔦生ブロック②	233	138	24	18	2	1	416	1	0	1	386	12	14	8	21	10	8	0	51	854	
蔦生ブロック③	0	0	0	0	0	0	0	0	0	0	0	0	0	0	0	0	0	0	0	0	
夏秋ブロック	128	148	10	4	1	0	290	0	4	4	281	6	14	7	20	10	7	0	43	619	
大屋戸ブロック	607	408	105	44	1	1	1,167	3	3	6	1,027	55	39	22	61	28	29	0	174	2,373	
名張市街地ブロック	2,594	609	214	91	1	1	3,509	12	1	13	3,147	116	76	45	121	42	38	0	317	6,985	
結馬ブロック	875	207	296	157	1	1	1,536	15	7	22	2,035	155	13	9	22	14	50	0	241	3,834	
小屋出ブロック	427	237	77	44	2	1	788	1	0	2	650	37	16	9	26	16	17	0	96	1,535	
赤目町ブロック	873	338	178	80	1	1	1,470	6	0	7	1,479	92	36	22	58	23	21	0	194	3,150	
安部田ブロック	306	85	32	19	1	0	443	11	0	11	1,028	22	10	5	15	6	10	0	52	1,534	
下比奈知ブロック	88	26	64	16	0	0	195	0	1	1	166	33	5	3	7	2	5	0	47	409	
宇陀川上流ブロック①	12	0	1	1	0	0	14	0	0	0	18	1	0	0	0	0	0	0	2	33	
宇陀川上流ブロック②	5	0	0	0	0	0	5	0	0	0	4	0	0	0	0	0	0	0	0	9	
宇陀川上流ブロック③	0	0	0	0	0	0	0	0	0	0	0	0	0	0	0	0	0	0	0	0	
宇陀川上流ブロック④	1,179	450	35	31	14	7	1,714	0	0	0	1,283	23	49	23	71	31	25	0	150	3,148	
宇陀川上流ブロック⑤	0	0	0	0	0	0	0	1	0	1	33	0	0	0	0	0	0	0	0	34	
宇陀川上流ブロック⑥	0	0	0	0	0	0	0	1	0	1	55	0	0	0	0	0	0	0	0	56	
宇陀川上流ブロック⑦	0	0	0	0	0	0	0	0	0	0	0	0	0	0	0	0	0	0	0	0	
宇陀川上流ブロック⑧	0	0	0	0	0	0	0	0	5	5	22	0	0	0	0	0	0	0	0	27	
宇陀川上流ブロック⑨	1,280	137	40	18	0	0	1,475	0	0	0	1,095	36	17	8	25	10	40	0	111	2,680	
宇陀川上流ブロック⑩	0	0	0	0	0	0	0	0	0	0	7	0	0	0	0	0	0	0	0	8	
合計	8,667	2,801	1,077	523	23	13	13,104	54	20	74	12,803	590	291	159	450	194	249	0	1,483	27,464	

様式－３　被害額　　水系名:淀川　　河川名:名張川、宇陀川、青蓮寺川　　流量規模:1/100　変更整備計画河道:資産－10%　　（単位：百万円）

確率規模	一般資産被害額							農作物被害額			公共土木施設等被害額	営業停止損失	家庭における応急対策費用			行政における応急対策費用	事業所における応急対策費用	その他の間接被害	小計	合計	備考
			事業所資産		農漁家資産																
	家屋	家庭用品	償却	在庫	償却	在庫	小計	水稲	畑作物	小計			清掃労働対価	代替活動	小計						
広瀬ブロック①	105	39	4	3	0	0	151	0	0	0	112	3	2	1	4	3	1	0	11	274	
広瀬ブロック②	0	0	0	0	0	0	0	0	0	0	0	0	0	0	0	0	0	0	0	0	
蔦生ブロック①	34	0	0	0	0	0	34	1	0	1	65	0	0	0	0	0	0	0	0	100	
蔦生ブロック②	481	343	54	40	6	4	928	2	0	2	765	24	27	15	42	24	18	0	108	1,803	
蔦生ブロック③	0	0	0	0	0	0	0	0	0	0	0	0	0	0	0	0	0	0	0	0	
夏秋ブロック	169	167	11	4	1	1	353	0	4	4	328	10	22	10	32	12	13	0	66	751	
大屋戸ブロック	1,241	894	240	99	5	4	2,482	3	3	6	2,010	109	68	38	106	62	71	0	348	4,846	
名張市街地ブロック	5,764	2,005	565	260	4	3	8,601	15	1	16	7,028	328	214	130	343	139	108	0	918	16,562	
結馬ブロック	1,033	285	367	193	1	1	1,878	16	8	24	2,300	188	17	11	28	20	68	0	303	4,505	
小屋出ブロック	499	256	86	51	2	1	894	2	0	2	730	45	20	10	30	18	21	0	113	1,739	
赤目町ブロック	1,976	966	483	203	2	2	3,632	9	1	10	3,238	307	97	65	161	67	63	0	599	7,478	
安部田ブロック	417	91	33	20	1	1	563	13	0	13	1,213	23	11	5	16	6	10	0	55	1,843	
下比奈知ブロック	218	105	210	56	1	1	591	0	1	1	461	79	9	5	14	7	19	0	119	1,172	
宇陀川上流ブロック①	12	1	3	1	0	0	17	0	0	0	20	2	0	0	0	0	0	0	2	39	
宇陀川上流ブロック②	7	0	0	0	0	0	7	0	0	0	5	0	0	0	0	0	0	0	0	12	
宇陀川上流ブロック③	0	0	0	0	0	0	0	0	0	0	0	0	0	0	0	0	0	0	0	0	
宇陀川上流ブロック④	1,367	469	38	34	16	7	1,930	0	0	0	1,443	29	57	25	83	33	32	0	177	3,549	
宇陀川上流ブロック⑤	0	0	0	0	0	0	0	1	0	1	33	0	0	0	0	0	0	0	0	34	
宇陀川上流ブロック⑥	0	0	0	0	0	0	0	2	0	2	55	0	0	0	0	0	0	0	0	57	
宇陀川上流ブロック⑦	0	0	0	0	0	0	0	0	0	0	0	0	0	0	0	0	0	0	0	0	
宇陀川上流ブロック⑧	0	0	0	0	0	0	0	0	5	5	22	0	0	0	0	0	0	0	0	27	
宇陀川上流ブロック⑨	1,357	152	44	19	0	0	1,571	0	0	0	1,166	38	18	8	26	11	43	0	118	2,855	
宇陀川上流ブロック⑩	0	0	0	0	0	0	0	0	0	0	7	0	0	0	0	0	0	0	0	8	
合計	14,679	5,773	2,136	983	39	23	23,631	64	22	86	21,000	1,183	561	323	884	400	468	0	2,935	47,652	

様式－３　被害額　水系名：淀川　河川名：瀬田川　流量規模：1/5　R3年度現況河道　（単位：百万円）

エリア	氾濫ブロック	一般資産被害額							農作物被害額			公共土木施設等被害額	営業停止損失	家屋における応急対策費用			事業所における応急対策費用	行政における応急対策費用	その他の間接被害	小計	合計	備考
		家屋	家庭用品	事業所資産		農漁家資産		小計	水稲	畑作物	小計			清掃労働対価	代替活動等	小計						
				償却	在庫	償却	在庫															
内水エリア（ポンプあり）	早崎	0.0	0.0	0.0	0.0	0.0	0.0	0.0	0.0	0.0	0.0	0.0	0.0	0.0	0.0	0.0	0.0	0.0	0.0	0.0	0.0	
	米原	0.0	0.0	0.0	0.0	0.0	0.0	0.0	0.0	0.0	0.0	0.0	0.0	0.0	0.0	0.0	0.0	0.0	0.0	0.0	0.0	
	磯	0.0	0.0	0.0	0.0	0.0	0.0	0.0	0.0	0.0	0.0	0.0	0.0	0.0	0.0	0.0	0.0	0.0	0.0	0.0	0.0	
	稲枝	0.0	0.0	0.0	0.0	0.0	0.0	0.0	0.0	0.0	0.0	0.0	0.0	0.0	0.0	0.0	0.0	0.0	0.0	0.0	0.0	
	大同川	0.0	0.0	0.0	0.0	0.0	0.0	0.0	0.0	0.0	0.0	0.0	0.0	0.0	0.0	0.0	0.0	0.0	0.0	0.0	0.0	
	えり場	0.0	0.0	0.0	0.0	0.0	0.0	0.0	0.0	0.0	0.0	0.0	0.0	0.0	0.0	0.0	0.0	0.0	0.0	0.0	0.0	
	野田	0.0	0.0	0.0	0.0	0.0	0.0	0.0	0.0	0.0	0.0	0.0	0.0	0.0	0.0	0.0	0.0	0.0	0.0	0.0	0.0	
	安治	0.0	0.0	0.0	0.0	0.0	0.0	0.0	0.0	0.0	0.0	0.0	0.0	0.0	0.0	0.0	0.0	0.0	0.0	0.0	0.0	
	赤野井	0.0	0.0	0.0	0.0	0.0	0.0	0.0	0.0	0.0	0.0	0.0	0.0	0.0	0.0	0.0	0.0	0.0	0.0	0.0	0.0	
	津田	0.0	0.0	0.0	0.0	0.0	0.0	0.0	0.0	0.0	0.0	0.0	0.0	0.0	0.0	0.0	0.0	0.0	0.0	0.0	0.0	
	堀川	0.0	0.0	0.0	0.0	0.0	0.0	0.0	0.0	0.0	0.0	0.0	0.0	0.0	0.0	0.0	0.0	0.0	0.0	0.0	0.0	
	入道沼	0.0	0.0	0.0	0.0	0.0	0.0	0.0	0.0	0.0	0.0	0.0	0.0	0.0	0.0	0.0	0.0	0.0	0.0	0.0	0.0	
	針江	0.0	0.0	0.0	0.0	0.0	0.0	0.0	0.0	0.0	0.0	0.0	0.0	0.0	0.0	0.0	0.0	0.0	0.0	0.0	0.0	
	金丸川	0.0	0.0	0.0	0.0	0.0	0.0	0.0	0.0	0.0	0.0	0.0	0.0	0.0	0.0	0.0	0.0	0.0	0.0	0.0	0.0	
内水エリア（ポンプなし）		0.0	0.0	0.0	0.0	0.0	0.0	0.0	0.0	0.0	0.0	0.0	0.0	0.0	0.0	0.0	0.0	0.0	0.0	0.0	0.0	
外水エリア		0.0	0.0	0.0	0.0	0.0	0.0	0.0	0.0	0.0	0.0	0.0	0.0	0.0	0.0	0.0	0.0	0.0	0.0	0.0	0.0	
小計		0.0	0.0	0.0	0.0	0.0	0.0	0.0	0.0	0.0	0.0	0.0	0.0	0.0	0.0	0.0	0.0	0.0	0.0	0.0	0.0	
干拓地エリア	大中	0.0	0.0	0.0	0.0	0.0	0.0	0.0	0.0	0.0	0.0	0.0	0.0	0.0	0.0	0.0	0.0	0.0	0.0	0.0	0.0	
	入江	0.0	0.0	0.0	0.0	0.0	0.0	0.0	0.0	0.0	0.0	0.0	0.0	0.0	0.0	0.0	0.0	0.0	0.0	0.0	0.0	
	津田	0.0	0.0	0.0	0.0	0.0	0.0	0.0	0.0	0.0	0.0	0.0	0.0	0.0	0.0	0.0	0.0	0.0	0.0	0.0	0.0	
	水茎	0.0	0.0	0.0	0.0	0.0	0.0	0.0	0.0	0.0	0.0	0.0	0.0	0.0	0.0	0.0	0.0	0.0	0.0	0.0	0.0	
	小中	0.0	0.0	0.0	0.0	0.0	0.0	0.0	0.0	0.0	0.0	0.0	0.0	0.0	0.0	0.0	0.0	0.0	0.0	0.0	0.0	
	曽根沼	0.0	0.0	0.0	0.0	0.0	0.0	0.0	0.0	0.0	0.0	0.0	0.0	0.0	0.0	0.0	0.0	0.0	0.0	0.0	0.0	
	早崎	0.0	0.0	0.0	0.0	0.0	0.0	0.0	0.0	0.0	0.0	0.0	0.0	0.0	0.0	0.0	0.0	0.0	0.0	0.0	0.0	
	松原	0.0	0.0	0.0	0.0	0.0	0.0	0.0	0.0	0.0	0.0	0.0	0.0	0.0	0.0	0.0	0.0	0.0	0.0	0.0	0.0	
小計		0.0	0.0	0.0	0.0	0.0	0.0	0.0	0.0	0.0	0.0	0.0	0.0	0.0	0.0	0.0	0.0	0.0	0.0	0.0	0.0	
合計		0.0	0.0	0.0	0.0	0.0	0.0	0.0	0.0	0.0	0.0	0.0	0.0	0.0	0.0	0.0	0.0	0.0	0.0	0.0	0.0	

様式－３　被害額　水系名：淀川　河川名：瀬田川　流量規模：1/10　R3年度現況河道　（単位：百万円）

エリア	氾濫ブロック	一般資産被害額							農作物被害額			公共土木施設等被害額	営業停止損失	家屋における応急対策費用			事業所における応急対策費用	行政における応急対策費用	その他の間接被害	小計	合計	備考
		家屋	家庭用品	事業所資産		農漁家資産		小計	水稲	畑作物	小計			清掃労働対価	代替活動等	小計						
				償却	在庫	償却	在庫															
内水エリア（ポンプあり）	早崎	0.0	0.0	0.0	0.0	0.0	0.0	0.0	3.5	0.0	3.5	234.2	0.0	0.0	0.0	0.0	0.0	0.0	0.0	0.0	237.7	
	米原	0.0	0.0	0.0	0.0	0.0	0.0	0.0	0.9	0.0	0.9	44.5	0.0	0.0	0.0	0.0	0.0	0.0	0.0	0.0	45.4	
	磯	0.0	0.0	0.0	0.0	0.0	0.0	0.0	0.3	0.0	0.3	12.1	0.0	0.0	0.0	0.0	0.0	0.0	0.0	0.0	12.4	
	稲枝	0.0	0.0	0.0	0.0	0.0	0.0	0.0	0.4	0.0	0.4	24.3	0.0	0.0	0.0	0.0	0.0	0.0	0.0	0.0	24.7	
	大同川	0.0	0.0	0.0	0.0	0.0	0.0	0.0	0.7	0.0	0.7	36.4	0.0	0.0	0.0	0.0	0.0	0.0	0.0	0.0	37.1	
	えり場	0.0	0.0	0.0	0.0	0.0	0.0	0.0	4.8	0.1	4.9	279.5	0.0	0.0	0.0	0.0	0.0	0.0	0.0	0.0	284.4	
	野田	0.0	0.0	0.0	0.0	0.0	0.0	0.0	0.3	0.0	0.3	20.3	0.0	0.0	0.0	0.0	0.0	0.0	0.0	0.0	20.6	
	安治	0.0	0.0	0.0	0.0	0.0	0.0	0.0	0.0	0.0	0.0	0.0	0.0	0.0	0.0	0.0	0.0	0.0	0.0	0.0	0.0	
	赤野井	0.0	0.0	0.0	0.0	0.0	0.0	0.0	0.3	0.0	0.3	16.2	0.0	0.0	0.0	0.0	0.0	0.0	0.0	0.0	16.5	
	津田	0.0	0.0	0.0	0.0	0.0	0.0	0.0	0.1	0.0	0.1	4.1	0.0	0.0	0.0	0.0	0.0	0.0	0.0	0.0	4.2	
	堀川	0.0	0.0	0.0	0.0	0.0	0.0	0.0	2.2	0.0	2.2	125.3	0.0	0.0	0.0	0.0	0.0	0.0	0.0	0.0	127.5	
	入道沼	0.0	0.0	0.0	0.0	0.0	0.0	0.0	4.1	0.0	4.1	266.7	0.0	0.0	0.0	0.0	0.0	0.0	0.0	0.0	270.8	
	針江	0.0	0.0	0.0	0.0	0.0	0.0	0.0	0.3	0.0	0.3	16.2	0.0	0.0	0.0	0.0	0.0	0.0	0.0	0.0	16.5	
	金丸川	0.0	0.0	0.0	0.0	0.0	0.0	0.0	0.6	0.0	0.6	36.4	0.0	0.0	0.0	0.0	0.0	0.0	0.0	0.0	37.0	
内水エリア（ポンプなし）		0.0	0.0	0.2	0.1	0.0	0.0	0.3	18.0	0.1	18.1	786.3	0.1	0.0	0.1	0.1	0.0	0.0	0.0	0.2	804.9	
外水エリア		0.0	0.0	0.0	0.0	0.0	0.0	0.0	15.3	1.0	16.3	820.6	0.7	0.0	0.0	0.0	0.1	0.0	0.0	0.8	837.7	
小計		0.0	0.0	0.2	0.1	0.0	0.0	0.3	51.8	1.2	53.0	2723.1	0.8	0.0	0.1	0.1	0.1	0.0	0.0	1.0	2777.4	
干拓地エリア	大中	0.0	0.0	0.0	0.0	0.0	0.0	0.0	27.5	0.4	27.9	1895.0	0.0	0.0	0.0	0.0	0.0	0.0	0.0	0.0	1922.9	
	入江	0.0	0.0	0.0	0.0	0.0	0.0	0.0	0.0	0.0	0.0	0.0	0.0	0.0	0.0	0.0	0.0	0.0	0.0	0.0	0.0	
	津田	0.0	0.0	0.0	0.0	0.0	0.0	0.0	0.0	0.0	0.0	0.0	0.0	0.0	0.0	0.0	0.0	0.0	0.0	0.0	0.0	
	水茎	0.0	0.0	0.0	0.0	0.0	0.0	0.0	0.0	0.0	0.0	0.0	0.0	0.0	0.0	0.0	0.0	0.0	0.0	0.0	0.0	
	小中	0.0	0.0	0.0	0.0	0.0	0.0	0.0	6.1	0.0	6.1	409.1	0.0	0.0	0.0	0.0	0.0	0.0	0.0	0.0	415.2	
	曽根沼	0.0	0.0	0.0	0.0	0.0	0.0	0.0	0.0	0.0	0.0	0.0	0.0	0.0	0.0	0.0	0.0	0.0	0.0	0.0	0.0	
	早崎	0.0	0.0	0.0	0.0	0.0	0.0	0.0	0.0	0.0	0.0	0.0	0.0	0.0	0.0	0.0	0.0	0.0	0.0	0.0	0.0	
	松原	0.0	0.0	0.0	0.0	0.0	0.0	0.0	4.6	0.1	4.7	230.5	0.0	0.0	0.0	0.0	0.0	0.0	0.0	0.0	235.2	
小計		0.0	0.0	0.0	0.0	0.0	0.0	0.0	38.2	0.5	38.7	2534.6	0.0	0.0	0.0	0.0	0.0	0.0	0.0	0.0	2573.3	
合計		0.0	0.0	0.2	0.1	0.0	0.0	0.3	90.0	1.7	91.7	5257.7	0.8	0.0	0.1	0.1	0.1	0.0	0.0	1.0	5350.7	

様式－３　被害額　水系名：淀川　河川名：瀬田川　流量規模：1/20　R3年度現況河道　（単位：百万円）

エリア	氾濫ブロック	一般資産被害額							農作物被害額			公共土木施設等被害額	営業停止損失	家屋における応急対策費用			事業所における応急対策費用	行政における応急対策費用	その他の間接被害	小計	合計	備考
		家屋	家庭用品	事業所資産		農漁家資産		小計	水稲	畑作物	小計			清掃労働対価	代替活動等	小計						
				償却	在庫	償却	在庫															
内水エリア（ポンプあり）	早崎	0.0	0.0	0.0	0.0	0.0	0.0	0.0	17.5	0.0	17.5	1179.1	0.0	0.0	0.0	0.0	0.0	0.0	0.0	0.0	1196.6	
	米原	0.0	0.0	0.0	0.0	0.0	0.0	0.0	1.2	0.0	1.2	48.5	0.0	0.0	0.0	0.0	0.0	0.0	0.0	0.0	49.7	
	磯	0.0	0.0	0.0	0.0	0.0	0.0	0.0	0.9	0.0	0.9	48.5	0.0	0.0	0.0	0.0	0.0	0.0	0.0	0.0	49.4	
	稲枝	0.0	0.0	0.0	0.0	0.0	0.0	0.0	21.3	0.1	21.4	1436.7	0.0	0.0	0.0	0.0	0.0	0.0	0.0	0.0	1458.1	
	大同川	0.0	0.0	0.0	0.0	0.0	0.0	0.0	1.3	0.0	1.3	64.8	0.0	0.0	0.0	0.0	0.0	0.0	0.0	0.0	66.1	
	えり場	0.0	0.0	0.0	0.0	0.0	0.0	0.0	19.6	0.7	20.3	1085.7	0.0	0.0	0.0	0.0	0.0	0.0	0.0	0.0	1106.0	
	野田	0.0	0.0	0.0	0.0	0.0	0.0	0.0	2.3	0.0	2.3	149.9	0.0	0.0	0.0	0.0	0.0	0.0	0.0	0.0	152.2	
	安治	0.0	0.0	0.0	0.0	0.0	0.0	0.0	4.2	0.0	4.2	279.6	0.0	0.0	0.0	0.0	0.0	0.0	0.0	0.0	283.8	
	赤野井	0.0	0.0	0.0	0.0	0.0	0.0	0.0	21.3	0.0	21.3	1414.8	0.3	0.0	0.0	0.0	0.1	0.0	0.0	0.4	1436.5	
	津田	0.0	0.0	0.0	0.0	0.0	0.0	0.0	1.8	0.1	1.9	133.8	2.5	0.0	0.0	0.0	0.2	0.0	0.0	2.7	138.4	
	堀川	0.0	0.0	0.0	0.0	0.0	0.0	0.0	6.8	0.0	6.8	424.5	0.0	0.0	0.0	0.0	0.0	0.0	0.0	0.0	431.3	
	入道沼	0.0	0.0	0.0	0.0	0.0	0.0	0.0	14.4	0.0	14.4	949.7	0.0	0.0	0.0	0.0	0.0	0.0	0.0	0.0	964.1	
	針江	0.0	0.0	0.0	0.0	0.0	0.0	0.0	8.6	0.0	8.6	569.7	0.0	0.0	0.0	0.0	0.0	0.0	0.0	0.0	578.3	
	金丸川	0.0	0.0	0.0	0.0	0.0	0.0	0.0	5.9	0.0	5.9	376.0	0.0	0.0	0.0	0.0	0.0	0.0	0.0	0.0	381.9	
内水エリア（ポンプなし）		0.0	0.0	0.2	0.1	0.0	0.0	0.3	77.6	0.7	78.3	3170.7	0.1	0.0	0.1	0.1	0.0	0.0	0.0	0.2	3249.5	
外水エリア		0.0	0.0	0.3	0.1	0.0	0.0	0.4	78.2	3.4	81.6	3416.4	4.1	0.0	0.4	0.4	0.9	0.1	0.0	5.5	3503.9	
小計		0.0	0.0	0.5	0.2	0.0	0.0	0.7	282.9	5.0	287.9	14748.4	7.0	0.0	0.5	0.5	1.2	0.1	0.0	8.8	15045.8	
干拓地エリア	大中	0.0	0.0	0.0	0.0	0.0	0.0	0.0	56.4	0.7	57.1	3867.0	0.0	0.0	0.0	0.0	0.0	0.0	0.0	0.0	3924.1	
	入江	0.0	0.0	0.0	0.0	0.0	0.0	0.0	0.0	0.0	0.0	0.0	0.0	0.0	0.0	0.0	0.0	0.0	0.0	0.0	0.0	
	津田	0.0	0.0	0.0	0.0	0.0	0.0	0.0	0.0	0.0	0.0	0.0	0.0	0.0	0.0	0.0	0.0	0.0	0.0	0.0	0.0	
	水茎	0.0	0.0	0.0	0.0	0.0	0.0	0.0	0.0	0.0	0.0	0.0	0.0	0.0	0.0	0.0	0.0	0.0	0.0	0.0	0.0	
	小中	0.0	0.0	0.0	0.0	0.0	0.0	0.0	10.5	0.0	10.5	708.8	2.4	0.0	0.0	0.0	0.2	0.0	0.0	2.6	721.9	
	曽根沼	0.0	0.0	0.0	0.0	0.0	0.0	0.0	0.0	0.0	0.0	0.0	0.0	0.0	0.0	0.0	0.0	0.0	0.0	0.0	0.0	
	早崎	0.0	0.0	0.0	0.0	0.0	0.0	0.0	0.0	0.0	0.0	0.0	0.0	0.0	0.0	0.0	0.0	0.0	0.0	0.0	0.0	
	松原	0.0	0.0	0.0	0.0	0.0	0.0	0.0	5.4	0.1	5.5	238.6	0.0	0.0	0.0	0.0	0.0	0.0	0.0	0.0	244.1	
小計		0.0	0.0	0.0	0.0	0.0	0.0	0.0	72.3	0.8	73.1	4814.4	2.4	0.0	0.0	0.0	0.2	0.0	0.0	2.6	4890.1	
合計		0.0	0.0	0.5	0.2	0.0	0.0	0.7	355.2	5.8	361.0	19562.8	9.4	0.0	0.5	0.5	1.4	0.1	0.0	11.4	19935.9	

様式－３　被害額　水系名：淀川　河川名：瀬田川　流量規模：1/30　R3年度現況河道　（単位：百万円）

エリア	氾濫ブロック	一般資産被害額							農作物被害額			公共土木施設等被害額	営業停止損失	家屋における応急対策費用			事業所における応急対策費用	行政における応急対策費用	その他の間接被害	小計	合計	備考
		家屋	家庭用品	事業所資産		農漁家資産		小計	水稲	畑作物	小計			清掃労働対価	代替活動等	小計						
				償却	在庫	償却	在庫															
内水エリア（ポンプあり）	早崎	0.0	0.0	0.0	0.0	0.0	0.0	0.0	21.8	0.0	21.8	1405.2	0.0	0.0	0.0	0.0	0.0	0.0	0.0	0.0	1427.0	
	米原	0.0	0.0	0.0	0.0	0.0	0.0	0.0	1.4	0.0	1.4	52.6	0.0	0.0	0.0	0.0	0.0	0.0	0.0	0.0	54.0	
	磯	0.0	0.0	0.0	0.0	0.0	0.0	0.0	1.4	0.0	1.4	80.9	0.0	0.0	0.0	0.0	0.0	0.0	0.0	0.0	82.3	
	稲枝	0.0	0.0	0.0	0.0	0.0	0.0	0.0	54.3	0.3	54.6	3654.6	0.1	0.0	0.0	0.0	0.1	0.0	0.0	0.2	3709.4	
	大同川	0.0	0.0	0.0	0.0	0.0	0.0	0.0	9.2	0.0	9.2	591.1	0.0	0.0	0.0	0.0	0.0	0.0	0.0	0.0	600.3	
	えり場	0.0	0.0	0.0	0.0	0.0	0.0	0.0	37.7	1.3	39.0	1466.5	0.0	0.0	0.0	0.0	0.0	0.0	0.0	0.0	1505.5	
	野田	0.0	0.0	0.0	0.0	0.0	0.0	0.0	6.7	0.0	6.7	376.8	0.0	0.0	0.0	0.0	0.0	0.0	0.0	0.0	383.5	
	安治	0.0	0.0	0.0	0.0	0.0	0.0	0.0	18.6	0.0	18.6	940.0	0.0	0.0	0.0	0.0	0.0	0.0	0.0	0.0	958.6	
	赤野井	0.0	0.0	0.0	0.0	0.0	0.0	0.0	48.7	0.0	48.7	2760.6	0.7	0.0	0.0	0.0	0.2	0.0	0.0	0.9	2810.2	
	津田	0.0	0.0	0.0	0.0	0.0	0.0	0.0	7.2	0.2	7.4	474.4	2.5	0.0	0.0	0.0	0.2	0.0	0.0	2.7	484.5	
	堀川	1.1	0.7	0.0	0.0	0.0	0.0	1.8	12.8	0.0	12.8	788.3	0.0	0.0	0.0	0.0	0.0	0.0	0.0	0.0	802.9	
	入道沼	0.0	0.0	0.0	0.0	0.0	0.0	0.0	17.7	0.0	17.7	1147.7	0.0	0.0	0.0	0.0	0.0	0.0	0.0	0.0	1165.4	
	針江	0.0	0.0	0.0	0.0	0.0	0.0	0.0	14.2	0.0	14.2	945.5	0.0	0.0	0.0	0.0	0.0	0.0	0.0	0.0	959.7	
	金丸川	0.0	0.0	0.0	0.0	0.0	0.0	0.0	13.1	0.0	13.1	844.9	0.0	0.0	0.0	0.0	0.0	0.0	0.0	0.0	858.0	
内水エリア（ポンプなし）		0.0	0.0	0.2	0.1	0.0	0.0	0.3	207.1	2.1	209.2	8162.5	16.3	0.0	0.1	0.1	0.3	0.0	0.0	16.7	8388.7	
外水エリア		14.0	9.1	9.3	2.1	0.0	0.0	34.5	161.8	5.0	166.8	6072.1	26.7	0.0	3.3	3.3	3.6	0.7	0.0	34.3	6307.7	
小計		15.1	9.8	9.5	2.2	0.0	0.0	36.6	633.7	8.9	642.6	29763.7	46.3	0.0	3.4	3.4	4.4	0.7	0.0	54.8	30497.7	
干拓地エリア	大中	0.0	0.0	0.0	0.0	0.0	0.0	0.0	72.4	1.0	73.4	4972.5	0.9	0.0	0.0	0.0	0.1	0.0	0.0	1.0	5046.9	
	入江	0.0	0.0	0.0	0.0	0.0	0.0	0.0	7.6	0.0	7.6	509.4	0.0	0.0	0.0	0.0	0.0	0.0	0.0	0.0	517.0	
	津田	0.0	0.0	0.0	0.0	0.0	0.0	0.0	0.0	0.0	0.0	0.0	0.0	0.0	0.0	0.0	0.0	0.0	0.0	0.0	0.0	
	水茎	0.0	0.0	0.0	0.0	0.0	0.0	0.0	0.0	0.0	0.0	0.0	0.0	0.0	0.0	0.0	0.0	0.0	0.0	0.0	0.0	
	小中	0.0	0.0	0.0	0.0	0.0	0.0	0.0	14.6	0.0	14.6	980.1	4.7	0.0	0.0	0.0	0.3	0.0	0.0	5.0	999.7	
	曽根沼	0.0	0.0	0.0	0.0	0.0	0.0	0.0	0.0	0.0	0.0	0.0	0.0	0.0	0.0	0.0	0.0	0.0	0.0	0.0	0.0	
	早崎	0.0	0.0	0.0	0.0	0.0	0.0	0.0	0.0	0.0	0.0	0.0	0.0	0.0	0.0	0.0	0.0	0.0	0.0	0.0	0.0	
	松原	0.0	0.0	0.0	0.0	0.0	0.0	0.0	6.0	0.1	6.1	266.9	0.0	0.0	0.0	0.0	0.0	0.0	0.0	0.0	273.0	
小計		0.0	0.0	0.0	0.0	0.0	0.0	0.0	100.6	1.1	101.7	6728.9	5.6	0.0	0.0	0.0	0.4	0.0	0.0	6.0	6836.6	
合計		15.1	9.8	9.5	2.2	0.0	0.0	36.6	734.3	10.0	744.3	36492.6	51.9	0.0	3.4	3.4	4.8	0.7	0.0	60.8	37334.3	

様式－３　被害額　水系名：淀川　河川名：瀬田川　流量規模：1/50　R3年度現況河道　（単位：百万円）

エリア	氾濫ブロック	一般資産被害額							農作物被害額			公共土木施設等被害額	営業停止損失	家屋における応急対策費用			事業所における応急対策費用	行政における応急対策費用	その他の間接被害	小計	合計	備考
		家屋	家庭用品	事業所資産		農漁家資産		小計	水稲	畑作物	小計			清掃労働対価	代替活動等	小計						
				償却	在庫	償却	在庫															
内水エリア（ポンプあり）	早崎	0.0	0.0	0.0	0.0	0.0	0.0	0.0	29.5	0.0	29.5	1518.3	0.0	0.0	0.0	0.0	0.0	0.0	0.0	0.0	1547.8	
	米原	0.0	0.0	0.0	0.0	0.0	0.0	0.0	2.4	0.0	2.4	117.2	0.0	0.0	0.0	0.0	0.0	0.0	0.0	0.0	119.6	
	磯	0.0	0.0	0.0	0.0	0.0	0.0	0.0	4.6	0.0	4.6	279.0	0.0	0.0	0.0	0.0	0.0	0.0	0.0	0.0	283.6	
	稲枝	0.0	0.0	0.0	0.0	0.0	0.0	0.0	104.3	0.8	105.1	4921.4	0.5	0.0	0.0	0.0	0.3	0.0	0.0	0.8	5027.3	
	大同川	0.0	0.0	0.0	0.0	0.0	0.0	0.0	23.1	0.0	23.1	1518.2	0.0	0.0	0.0	0.0	0.0	0.0	0.0	0.0	1541.3	
	えり場	0.0	0.0	0.0	0.0	0.0	0.0	0.0	60.8	2.1	62.9	1806.8	0.0	0.0	0.0	0.0	0.0	0.0	0.0	0.0	1869.7	
	野田	0.0	0.0	0.0	0.0	0.0	0.0	0.0	22.1	0.0	22.1	996.6	0.0	0.0	0.0	0.0	0.0	0.0	0.0	0.0	1018.7	
	安治	0.0	0.0	0.0	0.0	0.0	0.0	0.0	57.5	0.0	57.5	1993.5	0.0	0.0	0.0	0.0	0.0	0.0	0.0	0.0	2051.0	
	赤野井	0.0	0.0	0.0	0.0	0.0	0.0	0.0	118.2	0.0	118.2	4090.2	2.2	0.0	0.0	0.0	0.6	0.0	0.0	2.8	4211.2	
	津田	0.0	0.0	0.0	0.0	0.0	0.0	0.0	24.7	0.4	25.1	1281.4	10.0	0.0	0.0	0.0	0.6	0.0	0.0	10.6	1317.1	
	堀川	1.1	0.7	0.2	0.2	0.0	0.0	2.2	25.5	0.0	25.5	1263.5	0.3	0.0	0.2	0.2	0.1	0.0	0.0	0.6	1291.8	
	入道沼	0.0	0.0	0.0	0.0	0.0	0.0	0.0	33.8	0.0	33.8	1584.2	0.0	0.0	0.0	0.0	0.0	0.0	0.0	0.0	1618.0	
	針江	0.0	0.0	0.0	0.0	0.0	0.0	0.0	21.4	0.0	21.4	1410.1	2.0	0.0	0.0	0.0	0.2	0.0	0.0	2.2	1433.7	
	金丸川	0.0	0.0	0.0	0.0	0.0	0.0	0.0	22.2	0.0	22.2	1338.1	0.0	0.0	0.0	0.0	0.0	0.0	0.0	0.0	1360.3	
内水エリア（ポンプなし）		0.0	0.0	3.3	1.9	0.1	0.1	5.4	558.6	6.6	565.2	19476.2	45.0	0.0	0.8	0.8	1.6	0.4	0.0	47.8	20094.6	
外水エリア		62.2	40.8	31.4	13.6	0.0	0.0	148.0	318.9	7.0	325.9	10539.8	56.7	0.0	9.3	9.3	7.5	2.8	0.0	76.3	11090.0	
小計		63.3	41.5	34.9	15.7	0.1	0.1	155.6	1427.6	16.9	1444.5	54134.5	116.7	0.0	10.3	10.3	10.9	3.2	0.0	141.1	55875.7	
干拓地エリア	大中	0.0	0.0	0.0	0.0	0.0	0.0	0.0	110.9	1.7	112.6	7021.4	0.9	0.0	0.0	0.0	0.2	0.0	0.0	1.1	7135.1	
	入江	0.0	0.0	0.0	0.0	0.0	0.0	0.0	21.3	0.0	21.3	1427.2	0.1	0.0	0.0	0.0	0.0	0.0	0.0	0.1	1448.6	
	津田	0.0	0.0	0.0	0.0	0.0	0.0	0.0	0.0	0.5	0.5	56.7	0.0	0.0	0.0	0.0	0.0	0.0	0.0	0.0	57.2	
	水茎	0.0	0.0	0.0	0.0	0.0	0.0	0.0	0.0	0.0	0.0	0.0	0.0	0.0	0.0	0.0	0.0	0.0	0.0	0.0	0.0	
	小中	0.0	0.0	0.0	0.0	0.0	0.0	0.0	25.4	0.0	25.4	1591.7	7.1	0.0	0.0	0.0	0.5	0.0	0.0	7.6	1624.7	
	曽根沼	0.0	0.0	0.0	0.0	0.0	0.0	0.0	0.0	0.0	0.0	0.0	0.0	0.0	0.0	0.0	0.0	0.0	0.0	0.0	0.0	
	早崎	0.0	0.0	0.0	0.0	0.0	0.0	0.0	0.0	0.0	0.0	0.0	0.0	0.0	0.0	0.0	0.0	0.0	0.0	0.0	0.0	
	松原	0.0	0.0	0.0	0.0	0.0	0.0	0.0	8.5	0.1	8.6	303.3	0.0	0.0	0.0	0.0	0.0	0.0	0.0	0.0	311.9	
小計		0.0	0.0	0.0	0.0	0.0	0.0	0.0	166.1	2.3	168.4	10400.3	8.1	0.0	0.0	0.0	0.7	0.0	0.0	8.8	10577.5	
合計		63.3	41.5	34.9	15.7	0.1	0.1	155.6	1593.7	19.2	1612.9	64534.8	124.8	0.0	10.3	10.3	11.6	3.2	0.0	149.9	66453.2	

様式－３　被害額　水系名：淀川　河川名：瀬田川　流量規模：1/80　R3年度現況河道　（単位：百万円）

エリア	氾濫ブロック	一般資産被害額							農作物被害額			公共土木施設等被害額	営業停止損失	家屋における応急対策費用			事業所における応急対策費用	行政における応急対策費用	その他の間接被害	小計	合計	備考
		家屋	家庭用品	事業所資産		農漁家資産		小計	水稲	畑作物	小計			清掃労働対価	代替活動等	小計						
				償却	在庫	償却	在庫															
内水エリア（ポンプあり）	早崎	0.0	0.0	0.0	0.0	0.0	0.0	0.0	33.9	0.0	33.9	1599.0	0.0	0.0	0.0	0.0	0.0	0.0	0.0	0.0	1632.9	
	米原	0.0	0.0	0.0	0.0	0.0	0.0	0.0	3.6	0.0	3.6	198.1	0.0	0.0	0.0	0.0	0.0	0.0	0.0	0.0	201.7	
	磯	0.0	0.0	0.0	0.0	0.0	0.0	0.0	6.3	0.0	6.3	396.3	0.0	0.0	0.0	0.0	0.0	0.0	0.0	0.0	402.6	
	稲枝	1.1	0.7	0.0	0.0	0.0	0.0	1.8	149.2	1.2	150.4	5119.7	0.5	0.0	0.0	0.0	0.3	0.0	0.0	0.8	5272.7	
	大同川	0.0	0.0	0.0	0.0	0.0	0.0	0.0	47.5	0.1	47.6	3020.3	0.6	0.0	0.0	0.0	0.2	0.0	0.0	0.8	3068.7	
	えり場	0.0	0.0	0.0	0.0	0.0	0.0	0.0	80.7	2.6	83.3	1972.9	0.0	0.0	0.0	0.0	0.0	0.0	0.0	0.0	2056.2	
	野田	0.0	0.0	0.0	0.0	0.0	0.0	0.0	36.7	0.0	36.7	1426.1	0.0	0.0	0.0	0.0	0.0	0.0	0.0	0.0	1462.8	
	安治	0.0	0.0	0.0	0.0	0.0	0.0	0.0	94.3	0.0	94.3	2767.4	0.1	0.0	0.0	0.0	0.1	0.0	0.0	0.2	2861.9	
	赤野井	1.1	0.7	0.6	0.2	0.0	0.0	2.6	158.6	0.3	158.9	4791.1	3.5	0.0	1.9	1.9	0.9	0.4	0.0	6.7	4959.3	
	津田	1.1	0.7	0.0	0.0	0.0	0.0	1.8	59.1	0.7	59.8	2502.0	11.5	0.0	0.0	0.0	0.6	0.0	0.0	12.1	2575.7	
	堀川	5.4	5.4	0.7	0.5	0.0	0.0	12.0	44.3	0.2	44.5	1591.7	0.8	0.0	0.6	0.6	0.4	0.2	0.0	2.0	1650.2	
	入道沼	0.0	0.0	0.0	0.0	0.0	0.0	0.0	55.9	0.0	55.9	2016.6	0.0	0.0	0.0	0.0	0.0	0.0	0.0	0.0	2072.5	
	針江	0.0	0.0	0.0	0.0	0.0	0.0	0.0	26.0	0.0	26.0	1482.9	2.0	0.0	0.0	0.0	0.2	0.0	0.0	2.2	1511.1	
	金丸川	0.0	0.0	0.0	0.0	0.0	0.0	0.0	32.2	0.1	32.3	1649.3	0.0	0.0	0.0	0.0	0.0	0.0	0.0	0.0	1681.6	
内水エリア（ポンプなし）		0.0	0.0	8.3	4.3	0.1	0.1	12.8	1025.9	14.8	1040.7	31153.6	114.5	0.0	8.3	8.3	6.1	2.1	0.0	131.0	32338.1	
外水エリア		194.6	155.6	193.0	38.8	0.0	0.0	582.0	508.6	9.9	518.5	14827.0	140.3	0.0	28.2	28.2	16.7	14.7	0.0	199.9	16127.4	
小計		203.3	163.1	202.6	43.8	0.1	0.1	613.0	2362.8	29.9	2392.7	76514.0	273.8	0.0	39.0	39.0	25.5	17.4	0.0	355.7	79875.4	
干拓地エリア	大中	0.0	0.0	0.0	0.0	0.0	0.0	0.0	157.7	2.7	160.4	9122.9	2.0	0.0	0.0	0.0	0.3	0.0	0.0	2.3	9285.6	
	入江	0.0	0.0	0.0	0.0	0.0	0.0	0.0	29.3	0.0	29.3	1965.0	0.2	0.0	0.0	0.0	0.1	0.0	0.0	0.3	1994.6	
	津田	0.0	0.0	0.0	0.0	0.0	0.0	0.0	0.0	0.8	0.8	97.2	0.0	0.0	0.0	0.0	0.0	0.0	0.0	0.0	98.0	
	水茎	0.0	0.0	0.0	0.0	0.0	0.0	0.0	1.1	0.0	1.1	72.9	0.0	0.0	0.0	0.0	0.0	0.0	0.0	0.0	74.0	
	小中	0.0	0.0	0.0	0.0	0.0	0.0	0.0	37.8	0.0	37.8	2264.0	7.9	0.0	0.0	0.0	0.5	0.0	0.0	8.4	2310.2	
	曽根沼	0.0	0.0	0.0	0.0	0.0	0.0	0.0	0.0	0.0	0.0	0.0	0.0	0.0	0.0	0.0	0.0	0.0	0.0	0.0	0.0	
	早崎	0.0	0.0	0.0	0.0	0.0	0.0	0.0	0.0	0.0	0.0	0.0	0.0	0.0	0.0	0.0	0.0	0.0	0.0	0.0	0.0	
	松原	0.0	0.0	0.0	0.0	0.0	0.0	0.0	9.7	0.1	9.8	331.6	0.0	0.0	0.0	0.0	0.0	0.0	0.0	0.0	341.4	
小計		0.0	0.0	0.0	0.0	0.0	0.0	0.0	235.6	3.6	239.2	13853.6	10.1	0.0	0.0	0.0	0.9	0.0	0.0	11.0	14103.8	
合計		203.3	163.1	202.6	43.8	0.1	0.1	613.0	2598.4	33.5	2631.9	90367.6	283.9	0.0	39.0	39.0	26.4	17.4	0.0	366.7	93979.2	

様式－３　被害額　水系名：淀川　河川名：瀬田川　流量規模：1/100　R3年度現況河道　（単位：百万円）

エリア	氾濫ブロック	一般資産被害額							農作物被害額			公共土木施設等被害額	営業停止損失	家屋における応急対策費用			事業所における応急対策費用	行政における応急対策費用	その他の間接被害	小計	合計	備考
		家屋	家庭用品	事業所資産		農漁家資産		小計	水稲	畑作物	小計			清掃労働対価	代替活動等	小計						
				償却	在庫	償却	在庫															
内水エリア（ポンプあり）	早崎	3.6	1.2	0.4	0.2	0.0	0.0	5.4	119.6	0.7	120.3	2778.1	0.3	0.0	0.4	0.4	0.2	0.1	0.0	1.0	2904.8	
	米原	26.8	9.2	7.6	3.9	0.0	0.0	47.5	44.3	0.6	44.9	1187.3	7.2	0.0	2.7	2.7	1.0	0.6	0.0	11.5	1291.2	
	磯	28.4	9.9	2.6	1.2	0.0	0.0	42.1	39.7	0.2	39.9	932.9	2.5	0.0	2.8	2.8	0.7	0.6	0.0	6.6	1021.5	
	稲枝	13.7	4.5	0.7	0.6	0.0	0.0	19.5	293.6	2.3	295.9	6983.8	2.2	0.0	1.4	1.4	1.2	0.3	0.0	5.1	7304.3	
	大同川	27.2	9.3	1.9	1.0	0.0	0.0	39.4	354.8	0.4	355.2	8624.5	7.2	0.0	2.7	2.7	2.4	0.6	0.0	12.9	9032.0	
	えり場	12.0	4.0	0.1	0.1	0.0	0.0	16.2	90.7	3.1	93.8	2126.6	0.2	0.0	1.2	1.2	0.2	0.2	0.0	1.8	2238.4	
	野田	0.0	0.0	0.0	0.0	0.0	0.0	0.0	84.5	0.0	84.5	2353.9	0.0	0.0	0.0	0.0	0.0	0.0	0.0	0.0	2438.4	
	安治	0.5	0.2	0.0	0.0	0.0	0.0	0.7	151.0	0.2	151.2	4048.4	0.3	0.0	0.1	0.1	0.1	0.0	0.0	0.5	4200.8	
	赤野井	46.4	21.7	2.9	0.7	0.0	0.0	71.7	236.7	0.8	237.5	5744.8	9.1	0.0	4.6	4.6	2.1	1.4	0.0	17.2	6071.2	
	津田	5.7	1.9	0.4	0.3	0.0	0.0	8.3	136.6	0.9	137.5	3956.0	19.1	0.0	0.6	0.6	1.0	0.1	0.0	20.8	4122.6	
	堀川	26.2	14.8	3.4	2.6	0.1	0.1	47.2	74.2	0.4	74.6	1829.9	3.5	0.0	2.2	2.2	1.2	0.9	0.0	7.8	1959.5	
	入道沼	0.1	0.0	0.2	0.1	0.0	0.0	0.4	103.0	0.0	103.0	2408.9	0.3	0.0	0.0	0.0	0.0	0.0	0.0	0.3	2512.6	
	針江	12.7	4.2	7.8	4.9	0.0	0.0	29.6	84.3	0.2	84.5	1876.5	15.0	0.0	1.3	1.3	0.9	0.3	0.0	17.5	2008.1	
	金丸川	6.0	2.0	0.6	0.3	0.0	0.0	8.9	85.9	0.2	86.1	2023.8	0.6	0.0	0.6	0.6	0.2	0.1	0.0	1.5	2120.3	
内水エリア（ポンプなし）		236.8	91.5	32.4	16.8	0.2	0.2	377.9	1284.1	21.4	1305.5	35892.6	196.4	0.0	23.0	23.0	12.6	5.7	0.0	237.7	37813.7	
外水エリア		922.5	523.0	317.4	104.7	0.1	0.1	1867.8	618.3	13.1	631.4	17630.5	249.6	0.0	72.6	72.6	36.0	32.6	0.0	390.8	20520.5	
小計		1368.6	697.4	378.4	137.4	0.4	0.4	2582.6	3801.3	44.5	3845.8	100398.5	513.5	0.0	116.2	116.2	59.8	43.5	0.0	733.0	107559.9	
干拓地エリア	大中	1170.0	1515.9	248.8	115.1	79.5	58.0	3187.3	788.4	45.9	834.3	18986.9	242.8	0.0	51.9	51.9	86.1	94.4	0.0	475.2	23483.7	
	入江	1402.6	1638.2	222.6	74.8	5.9	4.1	3348.2	193.2	0.0	193.2	6171.7	139.3	0.0	67.0	67.0	34.0	102.1	0.0	342.4	10055.5	
	津田	49.8	60.5	22.6	5.4	0.6	0.4	139.3	0.0	25.6	25.6	1115.9	19.3	0.0	2.1	2.1	4.1	3.8	0.0	29.3	1310.1	
	水茎	445.7	513.6	327.0	151.3	9.2	5.9	1452.7	193.7	0.5	194.2	5166.2	75.1	0.0	17.9	17.9	24.7	32.0	0.0	149.7	6962.8	
	小中	669.6	862.1	144.6	91.6	12.3	9.9	1790.1	257.7	0.0	257.7	6269.3	156.6	0.0	31.6	31.6	32.4	53.7	0.0	274.3	8591.4	
	曽根沼	0.0	0.0	0.0	0.0	0.0	0.0	0.0	47.1	8.0	55.1	1574.1	0.9	0.0	0.0	0.0	0.3	0.0	0.0	1.2	1630.4	
	早崎	15.0	12.3	2.5	1.0	0.0	0.0	30.8	47.5	0.0	47.5	935.5	5.5	0.0	1.0	1.0	1.7	0.8	0.0	9.0	1022.8	
	松原	835.6	995.4	253.7	35.7	0.4	0.4	2121.2	29.0	0.7	29.7	2156.3	50.3	0.0	45.8	45.8	10.6	62.0	0.0	168.7	4475.9	
小計		4588.3	5598.0	1221.8	474.9	107.9	78.7	12069.6	1556.6	80.7	1637.3	42375.9	689.8	0.0	217.3	217.3	193.9	348.8	0.0	1449.8	57532.6	
合計		5956.9	6295.4	1600.2	612.3	108.3	79.1	14652.2	5357.9	125.2	5483.1	142774.4	1203.3	0.0	333.5	333.5	253.7	392.2	0.0	2182.8	165092.5	

様式－３　被害額　水系名：淀川　河川名：瀬田川　流量規模：1/5　R3年度現況河道　：資産＋10%　（単位：百万円）

エリア	氾濫ブロック	一般資産被害額							農作物被害額			公共土木施設等被害額	営業停止損失	家屋における応急対策費用			事業所における応急対策費用	行政における応急対策費用	その他の間接被害	小計	合計	備考
		家屋	家庭用品	事業所資産		農漁家資産		小計	水稲	畑作物	小計			清掃労働対価	代替活動等	小計						
				償却	在庫	償却	在庫															
内水エリア（ポンプあり）	早崎	0.0	0.0	0.0	0.0	0.0	0.0	0.0	0.0	0.0	0.0	0.0	0.0	0.0	0.0	0.0	0.0	0.0	0.0	0.0	0.0	
	米原	0.0	0.0	0.0	0.0	0.0	0.0	0.0	0.0	0.0	0.0	0.0	0.0	0.0	0.0	0.0	0.0	0.0	0.0	0.0	0.0	
	磯	0.0	0.0	0.0	0.0	0.0	0.0	0.0	0.0	0.0	0.0	0.0	0.0	0.0	0.0	0.0	0.0	0.0	0.0	0.0	0.0	
	稲枝	0.0	0.0	0.0	0.0	0.0	0.0	0.0	0.0	0.0	0.0	0.0	0.0	0.0	0.0	0.0	0.0	0.0	0.0	0.0	0.0	
	大同川	0.0	0.0	0.0	0.0	0.0	0.0	0.0	0.0	0.0	0.0	0.0	0.0	0.0	0.0	0.0	0.0	0.0	0.0	0.0	0.0	
	えり場	0.0	0.0	0.0	0.0	0.0	0.0	0.0	0.0	0.0	0.0	0.0	0.0	0.0	0.0	0.0	0.0	0.0	0.0	0.0	0.0	
	野田	0.0	0.0	0.0	0.0	0.0	0.0	0.0	0.0	0.0	0.0	0.0	0.0	0.0	0.0	0.0	0.0	0.0	0.0	0.0	0.0	
	安治	0.0	0.0	0.0	0.0	0.0	0.0	0.0	0.0	0.0	0.0	0.0	0.0	0.0	0.0	0.0	0.0	0.0	0.0	0.0	0.0	
	赤野井	0.0	0.0	0.0	0.0	0.0	0.0	0.0	0.0	0.0	0.0	0.0	0.0	0.0	0.0	0.0	0.0	0.0	0.0	0.0	0.0	
	津田	0.0	0.0	0.0	0.0	0.0	0.0	0.0	0.0	0.0	0.0	0.0	0.0	0.0	0.0	0.0	0.0	0.0	0.0	0.0	0.0	
	堀川	0.0	0.0	0.0	0.0	0.0	0.0	0.0	0.0	0.0	0.0	0.0	0.0	0.0	0.0	0.0	0.0	0.0	0.0	0.0	0.0	
	入道沼	0.0	0.0	0.0	0.0	0.0	0.0	0.0	0.0	0.0	0.0	0.0	0.0	0.0	0.0	0.0	0.0	0.0	0.0	0.0	0.0	
	針江	0.0	0.0	0.0	0.0	0.0	0.0	0.0	0.0	0.0	0.0	0.0	0.0	0.0	0.0	0.0	0.0	0.0	0.0	0.0	0.0	
	金丸川	0.0	0.0	0.0	0.0	0.0	0.0	0.0	0.0	0.0	0.0	0.0	0.0	0.0	0.0	0.0	0.0	0.0	0.0	0.0	0.0	
内水エリア（ポンプなし）		0.0	0.0	0.0	0.0	0.0	0.0	0.0	0.0	0.0	0.0	0.0	0.0	0.0	0.0	0.0	0.0	0.0	0.0	0.0	0.0	
外水エリア		0.0	0.0	0.0	0.0	0.0	0.0	0.0	0.0	0.0	0.0	0.0	0.0	0.0	0.0	0.0	0.0	0.0	0.0	0.0	0.0	
小計		0.0	0.0	0.0	0.0	0.0	0.0	0.0	0.0	0.0	0.0	0.0	0.0	0.0	0.0	0.0	0.0	0.0	0.0	0.0	0.0	
干拓地エリア	大中	0.0	0.0	0.0	0.0	0.0	0.0	0.0	0.0	0.0	0.0	0.0	0.0	0.0	0.0	0.0	0.0	0.0	0.0	0.0	0.0	
	入江	0.0	0.0	0.0	0.0	0.0	0.0	0.0	0.0	0.0	0.0	0.0	0.0	0.0	0.0	0.0	0.0	0.0	0.0	0.0	0.0	
	津田	0.0	0.0	0.0	0.0	0.0	0.0	0.0	0.0	0.0	0.0	0.0	0.0	0.0	0.0	0.0	0.0	0.0	0.0	0.0	0.0	
	水茎	0.0	0.0	0.0	0.0	0.0	0.0	0.0	0.0	0.0	0.0	0.0	0.0	0.0	0.0	0.0	0.0	0.0	0.0	0.0	0.0	
	小中	0.0	0.0	0.0	0.0	0.0	0.0	0.0	0.0	0.0	0.0	0.0	0.0	0.0	0.0	0.0	0.0	0.0	0.0	0.0	0.0	
	曽根沼	0.0	0.0	0.0	0.0	0.0	0.0	0.0	0.0	0.0	0.0	0.0	0.0	0.0	0.0	0.0	0.0	0.0	0.0	0.0	0.0	
	早崎	0.0	0.0	0.0	0.0	0.0	0.0	0.0	0.0	0.0	0.0	0.0	0.0	0.0	0.0	0.0	0.0	0.0	0.0	0.0	0.0	
	松原	0.0	0.0	0.0	0.0	0.0	0.0	0.0	0.0	0.0	0.0	0.0	0.0	0.0	0.0	0.0	0.0	0.0	0.0	0.0	0.0	
小計		0.0	0.0	0.0	0.0	0.0	0.0	0.0	0.0	0.0	0.0	0.0	0.0	0.0	0.0	0.0	0.0	0.0	0.0	0.0	0.0	
合計		0.0	0.0	0.0	0.0	0.0	0.0	0.0	0.0	0.0	0.0	0.0	0.0	0.0	0.0	0.0	0.0	0.0	0.0	0.0	0.0	

様式－３　被害額　水系名：淀川　河川名：瀬田川　流量規模：1/10　R3年度現況河道　：資産＋10%　（単位：百万円）

エリア	氾濫ブロック	一般資産被害額							農作物被害額			公共土木施設等被害額	営業停止損失	家屋における応急対策費用			事業所における応急対策費用	行政における応急対策費用	その他の間接被害	小計	合計	備考
		家屋	家庭用品	事業所資産		農漁家資産		小計	水稲	畑作物	小計			清掃労働対価	代替活動等	小計						
				償却	在庫	償却	在庫															
内水エリア（ポンプあり）	早崎	0.0	0.0	0.0	0.0	0.0	0.0	0.0	3.9	0.0	3.9	257.6	0.0	0.0	0.0	0.0	0.0	0.0	0.0	0.0	261.5	
	米原	0.0	0.0	0.0	0.0	0.0	0.0	0.0	1.0	0.0	1.0	49.0	0.0	0.0	0.0	0.0	0.0	0.0	0.0	0.0	50.0	
	磯	0.0	0.0	0.0	0.0	0.0	0.0	0.0	0.3	0.0	0.3	13.3	0.0	0.0	0.0	0.0	0.0	0.0	0.0	0.0	13.6	
	稲枝	0.0	0.0	0.0	0.0	0.0	0.0	0.0	0.4	0.0	0.4	26.7	0.0	0.0	0.0	0.0	0.0	0.0	0.0	0.0	27.1	
	大同川	0.0	0.0	0.0	0.0	0.0	0.0	0.0	0.8	0.0	0.8	40.0	0.0	0.0	0.0	0.0	0.0	0.0	0.0	0.0	40.8	
	えり場	0.0	0.0	0.0	0.0	0.0	0.0	0.0	5.3	0.1	5.4	307.5	0.0	0.0	0.0	0.0	0.0	0.0	0.0	0.0	312.9	
	野田	0.0	0.0	0.0	0.0	0.0	0.0	0.0	0.3	0.0	0.3	22.3	0.0	0.0	0.0	0.0	0.0	0.0	0.0	0.0	22.6	
	安治	0.0	0.0	0.0	0.0	0.0	0.0	0.0	0.0	0.0	0.0	0.0	0.0	0.0	0.0	0.0	0.0	0.0	0.0	0.0	0.0	
	赤野井	0.0	0.0	0.0	0.0	0.0	0.0	0.0	0.3	0.0	0.3	17.8	0.0	0.0	0.0	0.0	0.0	0.0	0.0	0.0	18.1	
	津田	0.0	0.0	0.0	0.0	0.0	0.0	0.0	0.1	0.0	0.1	4.5	0.0	0.0	0.0	0.0	0.0	0.0	0.0	0.0	4.6	
	堀川	0.0	0.0	0.0	0.0	0.0	0.0	0.0	2.4	0.0	2.4	137.8	0.0	0.0	0.0	0.0	0.0	0.0	0.0	0.0	140.2	
	入道沼	0.0	0.0	0.0	0.0	0.0	0.0	0.0	4.5	0.0	4.5	293.4	0.0	0.0	0.0	0.0	0.0	0.0	0.0	0.0	297.9	
	針江	0.0	0.0	0.0	0.0	0.0	0.0	0.0	0.3	0.0	0.3	17.8	0.0	0.0	0.0	0.0	0.0	0.0	0.0	0.0	18.1	
	金丸川	0.0	0.0	0.0	0.0	0.0	0.0	0.0	0.7	0.0	0.7	40.0	0.0	0.0	0.0	0.0	0.0	0.0	0.0	0.0	40.7	
内水エリア（ポンプなし）		0.0	0.0	0.2	0.1	0.0	0.0	0.3	19.8	0.1	19.9	864.9	0.1	0.0	0.1	0.1	0.0	0.0	0.0	0.2	885.3	
外水エリア		0.0	0.0	0.0	0.0	0.0	0.0	0.0	16.8	1.1	17.9	902.7	0.7	0.0	0.0	0.0	0.1	0.0	0.0	0.8	921.4	
小計		0.0	0.0	0.2	0.1	0.0	0.0	0.3	56.9	1.3	58.2	2995.3	0.8	0.0	0.1	0.1	0.1	0.0	0.0	1.0	3054.8	
干拓地エリア	大中	0.0	0.0	0.0	0.0	0.0	0.0	0.0	30.3	0.4	30.7	2084.5	0.0	0.0	0.0	0.0	0.0	0.0	0.0	0.0	2115.2	
	入江	0.0	0.0	0.0	0.0	0.0	0.0	0.0	0.0	0.0	0.0	0.0	0.0	0.0	0.0	0.0	0.0	0.0	0.0	0.0	0.0	
	津田	0.0	0.0	0.0	0.0	0.0	0.0	0.0	0.0	0.0	0.0	0.0	0.0	0.0	0.0	0.0	0.0	0.0	0.0	0.0	0.0	
	水茎	0.0	0.0	0.0	0.0	0.0	0.0	0.0	0.0	0.0	0.0	0.0	0.0	0.0	0.0	0.0	0.0	0.0	0.0	0.0	0.0	
	小中	0.0	0.0	0.0	0.0	0.0	0.0	0.0	6.7	0.0	6.7	450.0	0.0	0.0	0.0	0.0	0.0	0.0	0.0	0.0	456.7	
	曽根沼	0.0	0.0	0.0	0.0	0.0	0.0	0.0	0.0	0.0	0.0	0.0	0.0	0.0	0.0	0.0	0.0	0.0	0.0	0.0	0.0	
	早崎	0.0	0.0	0.0	0.0	0.0	0.0	0.0	0.0	0.0	0.0	0.0	0.0	0.0	0.0	0.0	0.0	0.0	0.0	0.0	0.0	
	松原	0.0	0.0	0.0	0.0	0.0	0.0	0.0	5.1	0.1	5.2	253.6	0.0	0.0	0.0	0.0	0.0	0.0	0.0	0.0	258.8	
小計		0.0	0.0	0.0	0.0	0.0	0.0	0.0	42.1	0.5	42.6	2788.1	0.0	0.0	0.0	0.0	0.0	0.0	0.0	0.0	2830.7	
合計		0.0	0.0	0.2	0.1	0.0	0.0	0.3	99.0	1.8	100.8	5783.4	0.8	0.0	0.1	0.1	0.1	0.0	0.0	1.0	5885.5	

様式－３　被害額　水系名：淀川　河川名：瀬田川　流量規模：1/20　R3年度現況河道　：資産＋10%　（単位：百万円）

エリア	氾濫ブロック	一般資産被害額							農作物被害額			公共土木施設等被害額	営業停止損失	家屋における応急対策費用			事業所における応急対策費用	行政における応急対策費用	その他の間接被害	小計	合計	備考
		家屋	家庭用品	事業所資産		農漁家資産		小計	水稲	畑作物	小計			清掃労働対価	代替活動等	小計						
				償却	在庫	償却	在庫															
内水エリア（ポンプあり）	早崎	0.0	0.0	0.0	0.0	0.0	0.0	0.0	19.3	0.0	19.3	1297.0	0.0	0.0	0.0	0.0	0.0	0.0	0.0	0.0	1316.3	
	米原	0.0	0.0	0.0	0.0	0.0	0.0	0.0	1.3	0.0	1.3	53.4	0.0	0.0	0.0	0.0	0.0	0.0	0.0	0.0	54.7	
	磯	0.0	0.0	0.0	0.0	0.0	0.0	0.0	1.0	0.0	1.0	53.4	0.0	0.0	0.0	0.0	0.0	0.0	0.0	0.0	54.4	
	稲枝	0.0	0.0	0.0	0.0	0.0	0.0	0.0	23.4	0.1	23.5	1580.4	0.0	0.0	0.0	0.0	0.0	0.0	0.0	0.0	1603.9	
	大同川	0.0	0.0	0.0	0.0	0.0	0.0	0.0	1.4	0.0	1.4	71.3	0.0	0.0	0.0	0.0	0.0	0.0	0.0	0.0	72.7	
	えり場	0.0	0.0	0.0	0.0	0.0	0.0	0.0	21.6	0.8	22.4	1194.3	0.0	0.0	0.0	0.0	0.0	0.0	0.0	0.0	1216.7	
	野田	0.0	0.0	0.0	0.0	0.0	0.0	0.0	2.5	0.0	2.5	164.9	0.0	0.0	0.0	0.0	0.0	0.0	0.0	0.0	167.4	
	安治	0.0	0.0	0.0	0.0	0.0	0.0	0.0	4.6	0.0	4.6	307.6	0.0	0.0	0.0	0.0	0.0	0.0	0.0	0.0	312.2	
	赤野井	0.0	0.0	0.0	0.0	0.0	0.0	0.0	23.4	0.0	23.4	1556.3	0.3	0.0	0.0	0.0	0.1	0.0	0.0	0.4	1580.1	
	津田	0.0	0.0	0.0	0.0	0.0	0.0	0.0	2.0	0.1	2.1	147.2	2.5	0.0	0.0	0.0	0.2	0.0	0.0	2.7	152.0	
	堀川	0.0	0.0	0.0	0.0	0.0	0.0	0.0	7.5	0.0	7.5	467.0	0.0	0.0	0.0	0.0	0.0	0.0	0.0	0.0	474.5	
	入道沼	0.0	0.0	0.0	0.0	0.0	0.0	0.0	15.8	0.0	15.8	1044.7	0.0	0.0	0.0	0.0	0.0	0.0	0.0	0.0	1060.5	
	針江	0.0	0.0	0.0	0.0	0.0	0.0	0.0	9.5	0.0	9.5	626.7	0.0	0.0	0.0	0.0	0.0	0.0	0.0	0.0	636.2	
	金丸川	0.0	0.0	0.0	0.0	0.0	0.0	0.0	6.5	0.0	6.5	413.6	0.0	0.0	0.0	0.0	0.0	0.0	0.0	0.0	420.1	
内水エリア（ポンプなし）		0.0	0.0	0.2	0.1	0.0	0.0	0.3	85.4	0.8	86.2	3487.8	0.1	0.0	0.1	0.1	0.0	0.0	0.0	0.2	3574.5	
外水エリア		0.0	0.0	0.3	0.1	0.0	0.0	0.4	86.0	3.7	89.7	3758.0	4.1	0.0	0.4	0.4	0.9	0.1	0.0	5.5	3853.6	
小計		0.0	0.0	0.5	0.2	0.0	0.0	0.7	311.2	5.5	316.7	16223.6	7.0	0.0	0.5	0.5	1.2	0.1	0.0	8.8	16549.8	
干拓地エリア	大中	0.0	0.0	0.0	0.0	0.0	0.0	0.0	62.0	0.8	62.8	4253.7	0.0	0.0	0.0	0.0	0.0	0.0	0.0	0.0	4316.5	
	入江	0.0	0.0	0.0	0.0	0.0	0.0	0.0	0.0	0.0	0.0	0.0	0.0	0.0	0.0	0.0	0.0	0.0	0.0	0.0	0.0	
	津田	0.0	0.0	0.0	0.0	0.0	0.0	0.0	0.0	0.0	0.0	0.0	0.0	0.0	0.0	0.0	0.0	0.0	0.0	0.0	0.0	
	水茎	0.0	0.0	0.0	0.0	0.0	0.0	0.0	0.0	0.0	0.0	0.0	0.0	0.0	0.0	0.0	0.0	0.0	0.0	0.0	0.0	
	小中	0.0	0.0	0.0	0.0	0.0	0.0	0.0	11.6	0.0	11.6	779.7	2.4	0.0	0.0	0.0	0.2	0.0	0.0	2.6	793.9	
	曽根沼	0.0	0.0	0.0	0.0	0.0	0.0	0.0	0.0	0.0	0.0	0.0	0.0	0.0	0.0	0.0	0.0	0.0	0.0	0.0	0.0	
	早崎	0.0	0.0	0.0	0.0	0.0	0.0	0.0	0.0	0.0	0.0	0.0	0.0	0.0	0.0	0.0	0.0	0.0	0.0	0.0	0.0	
	松原	0.0	0.0	0.0	0.0	0.0	0.0	0.0	5.9	0.1	6.0	262.5	0.0	0.0	0.0	0.0	0.0	0.0	0.0	0.0	268.5	
小計		0.0	0.0	0.0	0.0	0.0	0.0	0.0	79.5	0.9	80.4	5295.9	2.4	0.0	0.0	0.0	0.2	0.0	0.0	2.6	5378.9	
合計		0.0	0.0	0.5	0.2	0.0	0.0	0.7	390.7	6.4	397.1	21519.5	9.4	0.0	0.5	0.5	1.4	0.1	0.0	11.4	21928.7	

様式－３　被害額　水系名：淀川　河川名：瀬田川　流量規模：1/30　R3年度現況河道　：資産＋10%　（単位：百万円）

エリア	氾濫ブロック	一般資産被害額							農作物被害額			公共土木施設等被害額	営業停止損失	家屋における応急対策費用			事業所における応急対策費用	行政における応急対策費用	その他の間接被害	小計	合計	備考
		家屋	家庭用品	事業所資産		農漁家資産		小計	水稲	畑作物	小計			清掃労働対価	代替活動等	小計						
				償却	在庫	償却	在庫															
内水エリア（ポンプあり）	早崎	0.0	0.0	0.0	0.0	0.0	0.0	0.0	24.0	0.0	24.0	1545.7	0.0	0.0	0.0	0.0	0.0	0.0	0.0	0.0	1569.7	
	米原	0.0	0.0	0.0	0.0	0.0	0.0	0.0	1.5	0.0	1.5	57.9	0.0	0.0	0.0	0.0	0.0	0.0	0.0	0.0	59.4	
	磯	0.0	0.0	0.0	0.0	0.0	0.0	0.0	1.5	0.0	1.5	89.0	0.0	0.0	0.0	0.0	0.0	0.0	0.0	0.0	90.5	
	稲枝	0.0	0.0	0.0	0.0	0.0	0.0	0.0	59.7	0.3	60.0	4020.1	0.1	0.0	0.0	0.0	0.1	0.0	0.0	0.2	4080.3	
	大同川	0.0	0.0	0.0	0.0	0.0	0.0	0.0	10.1	0.0	10.1	650.2	0.0	0.0	0.0	0.0	0.0	0.0	0.0	0.0	660.3	
	えり場	0.0	0.0	0.0	0.0	0.0	0.0	0.0	41.5	1.4	42.9	1613.2	0.0	0.0	0.0	0.0	0.0	0.0	0.0	0.0	1656.1	
	野田	0.0	0.0	0.0	0.0	0.0	0.0	0.0	7.4	0.0	7.4	414.5	0.0	0.0	0.0	0.0	0.0	0.0	0.0	0.0	421.9	
	安治	0.0	0.0	0.0	0.0	0.0	0.0	0.0	20.5	0.0	20.5	1034.0	0.0	0.0	0.0	0.0	0.0	0.0	0.0	0.0	1054.5	
	赤野井	0.0	0.0	0.0	0.0	0.0	0.0	0.0	53.6	0.0	53.6	3036.7	0.7	0.0	0.0	0.0	0.2	0.0	0.0	0.9	3091.2	
	津田	0.0	0.0	0.0	0.0	0.0	0.0	0.0	7.9	0.2	8.1	521.8	2.5	0.0	0.0	0.0	0.2	0.0	0.0	2.7	532.6	
	堀川	1.2	0.8	0.0	0.0	0.0	0.0	2.0	14.1	0.0	14.1	867.1	0.0	0.0	0.0	0.0	0.0	0.0	0.0	0.0	883.2	
	入道沼	0.0	0.0	0.0	0.0	0.0	0.0	0.0	19.5	0.0	19.5	1262.5	0.0	0.0	0.0	0.0	0.0	0.0	0.0	0.0	1282.0	
	針江	0.0	0.0	0.0	0.0	0.0	0.0	0.0	15.6	0.0	15.6	1040.1	0.0	0.0	0.0	0.0	0.0	0.0	0.0	0.0	1055.7	
	金丸川	0.0	0.0	0.0	0.0	0.0	0.0	0.0	14.4	0.0	14.4	929.4	0.0	0.0	0.0	0.0	0.0	0.0	0.0	0.0	943.8	
内水エリア（ポンプなし）		0.0	0.0	0.2	0.1	0.0	0.0	0.3	227.8	2.3	230.1	8978.8	16.3	0.0	0.1	0.1	0.3	0.0	0.0	16.7	9225.9	
外水エリア		15.4	10.0	10.2	2.3	0.0	0.0	37.9	178.0	5.5	183.5	6679.3	26.7	0.0	3.3	3.3	3.6	0.7	0.0	34.3	6935.0	
小計		16.6	10.8	10.4	2.4	0.0	0.0	40.2	697.1	9.7	706.8	32740.3	46.3	0.0	3.4	3.4	4.4	0.7	0.0	54.8	33542.1	
干拓地エリア	大中	0.0	0.0	0.0	0.0	0.0	0.0	0.0	79.6	1.1	80.7	5469.8	0.9	0.0	0.0	0.0	0.1	0.0	0.0	1.0	5551.5	
	入江	0.0	0.0	0.0	0.0	0.0	0.0	0.0	8.4	0.0	8.4	560.3	0.0	0.0	0.0	0.0	0.0	0.0	0.0	0.0	568.7	
	津田	0.0	0.0	0.0	0.0	0.0	0.0	0.0	0.0	0.0	0.0	0.0	0.0	0.0	0.0	0.0	0.0	0.0	0.0	0.0	0.0	
	水茎	0.0	0.0	0.0	0.0	0.0	0.0	0.0	0.0	0.0	0.0	0.0	0.0	0.0	0.0	0.0	0.0	0.0	0.0	0.0	0.0	
	小中	0.0	0.0	0.0	0.0	0.0	0.0	0.0	16.1	0.0	16.1	1078.1	4.7	0.0	0.0	0.0	0.3	0.0	0.0	5.0	1099.2	
	曽根沼	0.0	0.0	0.0	0.0	0.0	0.0	0.0	0.0	0.0	0.0	0.0	0.0	0.0	0.0	0.0	0.0	0.0	0.0	0.0	0.0	
	早崎	0.0	0.0	0.0	0.0	0.0	0.0	0.0	0.0	0.0	0.0	0.0	0.0	0.0	0.0	0.0	0.0	0.0	0.0	0.0	0.0	
	松原	0.0	0.0	0.0	0.0	0.0	0.0	0.0	6.6	0.1	6.7	293.6	0.0	0.0	0.0	0.0	0.0	0.0	0.0	0.0	300.3	
小計		0.0	0.0	0.0	0.0	0.0	0.0	0.0	110.7	1.2	111.9	7401.8	5.6	0.0	0.0	0.0	0.4	0.0	0.0	6.0	7519.7	
合計		16.6	10.8	10.4	2.4	0.0	0.0	40.2	807.8	10.9	818.7	40142.1	51.9	0.0	3.4	3.4	4.8	0.7	0.0	60.8	41061.8	

様式－３　被害額　水系名：淀川　河川名：瀬田川　流量規模：1/50　R3年度現況河道　：資産＋10%　（単位：百万円）

エリア	氾濫ブロック	一般資産被害額							農作物被害額			公共土木施設等被害額	営業停止損失	家屋における応急対策費用			事業所における応急対策費用	行政における応急対策費用	その他の間接被害	小計	合計	備考
		家屋	家庭用品	事業所資産		農漁家資産		小計	水稲	畑作物	小計			清掃労働対価	代替活動等	小計						
				償却	在庫	償却	在庫															
内水エリア（ポンプあり）	早崎	0.0	0.0	0.0	0.0	0.0	0.0	0.0	32.5	0.0	32.5	1670.1	0.0	0.0	0.0	0.0	0.0	0.0	0.0	0.0	1702.6	
	米原	0.0	0.0	0.0	0.0	0.0	0.0	0.0	2.6	0.0	2.6	128.9	0.0	0.0	0.0	0.0	0.0	0.0	0.0	0.0	131.5	
	磯	0.0	0.0	0.0	0.0	0.0	0.0	0.0	5.1	0.0	5.1	306.9	0.0	0.0	0.0	0.0	0.0	0.0	0.0	0.0	312.0	
	稲枝	0.0	0.0	0.0	0.0	0.0	0.0	0.0	114.7	0.9	115.6	5413.5	0.5	0.0	0.0	0.0	0.3	0.0	0.0	0.8	5529.9	
	大同川	0.0	0.0	0.0	0.0	0.0	0.0	0.0	25.4	0.0	25.4	1670.0	0.0	0.0	0.0	0.0	0.0	0.0	0.0	0.0	1695.4	
	えり場	0.0	0.0	0.0	0.0	0.0	0.0	0.0	66.9	2.3	69.2	1987.5	0.0	0.0	0.0	0.0	0.0	0.0	0.0	0.0	2056.7	
	野田	0.0	0.0	0.0	0.0	0.0	0.0	0.0	24.3	0.0	24.3	1096.3	0.0	0.0	0.0	0.0	0.0	0.0	0.0	0.0	1120.6	
	安治	0.0	0.0	0.0	0.0	0.0	0.0	0.0	63.3	0.0	63.3	2192.9	0.0	0.0	0.0	0.0	0.0	0.0	0.0	0.0	2256.2	
	赤野井	0.0	0.0	0.0	0.0	0.0	0.0	0.0	130.0	0.0	130.0	4499.2	2.2	0.0	0.0	0.0	0.6	0.0	0.0	2.8	4632.0	
	津田	0.0	0.0	0.0	0.0	0.0	0.0	0.0	27.2	0.4	27.6	1409.5	10.0	0.0	0.0	0.0	0.6	0.0	0.0	10.6	1447.7	
	堀川	1.2	0.8	0.2	0.2	0.0	0.0	2.4	28.1	0.0	28.1	1389.9	0.3	0.0	0.2	0.2	0.1	0.0	0.0	0.6	1421.0	
	入道沼	0.0	0.0	0.0	0.0	0.0	0.0	0.0	37.2	0.0	37.2	1742.6	0.0	0.0	0.0	0.0	0.0	0.0	0.0	0.0	1779.8	
	針江	0.0	0.0	0.0	0.0	0.0	0.0	0.0	23.5	0.0	23.5	1551.1	2.0	0.0	0.0	0.0	0.2	0.0	0.0	2.2	1576.8	
	金丸川	0.0	0.0	0.0	0.0	0.0	0.0	0.0	24.4	0.0	24.4	1471.9	0.0	0.0	0.0	0.0	0.0	0.0	0.0	0.0	1496.3	
内水エリア（ポンプなし）		0.0	0.0	3.6	2.1	0.1	0.1	5.9	614.5	7.3	621.8	21423.8	45.0	0.0	0.8	0.8	1.6	0.4	0.0	47.8	22099.3	
外水エリア		68.4	44.9	34.5	15.0	0.0	0.0	162.8	350.8	7.7	358.5	11593.8	56.7	0.0	9.3	9.3	7.5	2.8	0.0	76.3	12191.4	
小計		69.6	45.7	38.3	17.3	0.1	0.1	171.1	1570.5	18.6	1589.1	59547.9	116.7	0.0	10.3	10.3	10.9	3.2	0.0	141.1	61449.2	
干拓地エリア	大中	0.0	0.0	0.0	0.0	0.0	0.0	0.0	122.0	1.9	123.9	7723.5	0.9	0.0	0.0	0.0	0.2	0.0	0.0	1.1	7848.5	
	入江	0.0	0.0	0.0	0.0	0.0	0.0	0.0	23.4	0.0	23.4	1569.9	0.1	0.0	0.0	0.0	0.0	0.0	0.0	0.1	1593.4	
	津田	0.0	0.0	0.0	0.0	0.0	0.0	0.0	0.0	0.6	0.6	62.4	0.0	0.0	0.0	0.0	0.0	0.0	0.0	0.0	63.0	
	水茎	0.0	0.0	0.0	0.0	0.0	0.0	0.0	0.0	0.0	0.0	0.0	0.0	0.0	0.0	0.0	0.0	0.0	0.0	0.0	0.0	
	小中	0.0	0.0	0.0	0.0	0.0	0.0	0.0	27.9	0.0	27.9	1750.9	7.1	0.0	0.0	0.0	0.5	0.0	0.0	7.6	1786.4	
	曽根沼	0.0	0.0	0.0	0.0	0.0	0.0	0.0	0.0	0.0	0.0	0.0	0.0	0.0	0.0	0.0	0.0	0.0	0.0	0.0	0.0	
	早崎	0.0	0.0	0.0	0.0	0.0	0.0	0.0	0.0	0.0	0.0	0.0	0.0	0.0	0.0	0.0	0.0	0.0	0.0	0.0	0.0	
	松原	0.0	0.0	0.0	0.0	0.0	0.0	0.0	9.4	0.1	9.5	333.6	0.0	0.0	0.0	0.0	0.0	0.0	0.0	0.0	343.1	
小計		0.0	0.0	0.0	0.0	0.0	0.0	0.0	182.7	2.6	185.3	11440.3	8.1	0.0	0.0	0.0	0.7	0.0	0.0	8.8	11634.4	
合計		69.6	45.7	38.3	17.3	0.1	0.1	171.1	1753.2	21.2	1774.4	70988.2	124.8	0.0	10.3	10.3	11.6	3.2	0.0	149.9	73083.6	

様式－３　被害額　水系名：淀川　河川名：瀬田川　流量規模：1/80　R3年度現況河道　：資産＋10%　（単位：百万円）

エリア	氾濫ブロック	一般資産被害額							農作物被害額			公共土木施設等被害額	営業停止損失	家屋における応急対策費用			事業所における応急対策費用	行政における応急対策費用	その他の間接被害	小計	合計	備考
		家屋	家庭用品	事業所資産		農漁家資産		小計	水稲	畑作物	小計			清掃労働対価	代替活動等	小計						
				償却	在庫	償却	在庫															
内水エリア（ポンプあり）	早崎	0.0	0.0	0.0	0.0	0.0	0.0	0.0	37.3	0.0	37.3	1758.9	0.0	0.0	0.0	0.0	0.0	0.0	0.0	0.0	1796.2	
	米原	0.0	0.0	0.0	0.0	0.0	0.0	0.0	4.0	0.0	4.0	217.9	0.0	0.0	0.0	0.0	0.0	0.0	0.0	0.0	221.9	
	磯	0.0	0.0	0.0	0.0	0.0	0.0	0.0	6.9	0.0	6.9	435.9	0.0	0.0	0.0	0.0	0.0	0.0	0.0	0.0	442.8	
	稲枝	1.2	0.8	0.0	0.0	0.0	0.0	2.0	164.1	1.3	165.4	5631.7	0.5	0.0	0.0	0.0	0.3	0.0	0.0	0.8	5799.9	
	大同川	0.0	0.0	0.0	0.0	0.0	0.0	0.0	52.3	0.1	52.4	3322.3	0.6	0.0	0.0	0.0	0.2	0.0	0.0	0.8	3375.5	
	えり場	0.0	0.0	0.0	0.0	0.0	0.0	0.0	88.8	2.9	91.7	2170.2	0.0	0.0	0.0	0.0	0.0	0.0	0.0	0.0	2261.9	
	野田	0.0	0.0	0.0	0.0	0.0	0.0	0.0	40.4	0.0	40.4	1568.7	0.0	0.0	0.0	0.0	0.0	0.0	0.0	0.0	1609.1	
	安治	0.0	0.0	0.0	0.0	0.0	0.0	0.0	103.7	0.0	103.7	3044.1	0.1	0.0	0.0	0.0	0.1	0.0	0.0	0.2	3148.0	
	赤野井	1.2	0.8	0.7	0.2	0.0	0.0	2.9	174.5	0.3	174.8	5270.2	3.5	0.0	1.9	1.9	0.9	0.4	0.0	6.7	5454.6	
	津田	1.2	0.8	0.0	0.0	0.0	0.0	2.0	65.0	0.8	65.8	2752.2	11.5	0.0	0.0	0.0	0.6	0.0	0.0	12.1	2832.1	
	堀川	5.9	5.9	0.8	0.6	0.0	0.0	13.2	48.7	0.2	48.9	1750.9	0.8	0.0	0.6	0.6	0.4	0.2	0.0	2.0	1815.0	
	入道沼	0.0	0.0	0.0	0.0	0.0	0.0	0.0	61.5	0.0	61.5	2218.3	0.0	0.0	0.0	0.0	0.0	0.0	0.0	0.0	2279.8	
	針江	0.0	0.0	0.0	0.0	0.0	0.0	0.0	28.6	0.0	28.6	1631.2	2.0	0.0	0.0	0.0	0.2	0.0	0.0	2.2	1662.0	
	金丸川	0.0	0.0	0.0	0.0	0.0	0.0	0.0	35.4	0.1	35.5	1814.2	0.0	0.0	0.0	0.0	0.0	0.0	0.0	0.0	1849.7	
内水エリア（ポンプなし）		0.0	0.0	9.1	4.7	0.1	0.1	14.0	1128.5	16.3	1144.8	34269.0	114.5	0.0	8.3	8.3	6.1	2.1	0.0	131.0	35558.8	
外水エリア		214.1	171.2	212.3	42.7	0.0	0.0	640.3	559.5	10.9	570.4	16309.7	140.3	0.0	28.2	28.2	16.7	14.7	0.0	199.9	17720.3	
小計		223.6	179.5	222.9	48.2	0.1	0.1	674.4	2599.2	32.9	2632.1	84165.4	273.8	0.0	39.0	39.0	25.5	17.4	0.0	355.7	87827.6	
干拓地エリア	大中	0.0	0.0	0.0	0.0	0.0	0.0	0.0	173.5	3.0	176.5	10035.2	2.0	0.0	0.0	0.0	0.3	0.0	0.0	2.3	10214.0	
	入江	0.0	0.0	0.0	0.0	0.0	0.0	0.0	32.2	0.0	32.2	2161.5	0.2	0.0	0.0	0.0	0.1	0.0	0.0	0.3	2194.0	
	津田	0.0	0.0	0.0	0.0	0.0	0.0	0.0	0.0	0.9	0.9	106.9	0.0	0.0	0.0	0.0	0.0	0.0	0.0	0.0	107.8	
	水茎	0.0	0.0	0.0	0.0	0.0	0.0	0.0	1.2	0.0	1.2	80.2	0.0	0.0	0.0	0.0	0.0	0.0	0.0	0.0	81.4	
	小中	0.0	0.0	0.0	0.0	0.0	0.0	0.0	41.6	0.0	41.6	2490.4	7.9	0.0	0.0	0.0	0.5	0.0	0.0	8.4	2540.4	
	曽根沼	0.0	0.0	0.0	0.0	0.0	0.0	0.0	0.0	0.0	0.0	0.0	0.0	0.0	0.0	0.0	0.0	0.0	0.0	0.0	0.0	
	早崎	0.0	0.0	0.0	0.0	0.0	0.0	0.0	0.0	0.0	0.0	0.0	0.0	0.0	0.0	0.0	0.0	0.0	0.0	0.0	0.0	
	松原	0.0	0.0	0.0	0.0	0.0	0.0	0.0	10.7	0.1	10.8	364.8	0.0	0.0	0.0	0.0	0.0	0.0	0.0	0.0	375.6	
小計		0.0	0.0	0.0	0.0	0.0	0.0	0.0	259.2	4.0	263.2	15239.0	10.1	0.0	0.0	0.0	0.9	0.0	0.0	11.0	15513.2	
合計		223.6	179.5	222.9	48.2	0.1	0.1	674.4	2858.4	36.9	2895.3	99404.4	283.9	0.0	39.0	39.0	26.4	17.4	0.0	366.7	103340.8	

様式－３　　被害額　　水系名：淀川　　河川名：瀬田川　　流量規模：1/100　　R3年度現況河道　：資産＋10%　　（単位：百万円）

エリア	氾濫ブロック	一般資産被害額							農作物被害額			公共土木施設等被害額	営業停止損失	家屋における応急対策費用			事業所における応急対策費用	行政における応急対策費用	その他の間接被害	小計	合計	備考
		家屋	家庭用品	事業所資産		農漁家資産		小計	水稲	畑作物	小計			清掃労働対価	代替活動等	小計						
				償却	在庫	償却	在庫															
内水エリア（ポンプあり）	早崎	4.0	1.3	0.4	0.2	0.0	0.0	5.9	131.6	0.8	132.4	3055.9	0.3	0.0	0.4	0.4	0.2	0.1	0.0	1.0	3195.2	
	米原	29.5	10.1	8.4	4.3	0.0	0.0	52.3	48.7	0.7	49.4	1306.0	7.2	0.0	2.7	2.7	1.0	0.6	0.0	11.5	1419.2	
	磯	31.2	10.9	2.9	1.3	0.0	0.0	46.3	43.7	0.2	43.9	1026.2	2.5	0.0	2.8	2.8	0.7	0.6	0.0	6.6	1123.0	
	稲枝	15.1	5.0	0.8	0.7	0.0	0.0	21.6	323.0	2.5	325.5	7682.2	2.2	0.0	1.4	1.4	1.2	0.3	0.0	5.1	8034.4	
	大同川	29.9	10.2	2.1	1.1	0.0	0.0	43.3	390.3	0.4	390.7	9487.0	7.2	0.0	2.7	2.7	2.4	0.6	0.0	12.9	9933.9	
	えり場	13.2	4.4	0.1	0.1	0.0	0.0	17.8	99.8	3.4	103.2	2339.3	0.2	0.0	1.2	1.2	0.2	0.2	0.0	1.8	2462.1	
	野田	0.0	0.0	0.0	0.0	0.0	0.0	0.0	93.0	0.0	93.0	2589.3	0.0	0.0	0.0	0.0	0.0	0.0	0.0	0.0	2682.3	
	安治	0.6	0.2	0.0	0.0	0.0	0.0	0.8	166.1	0.2	166.3	4453.2	0.3	0.0	0.1	0.1	0.1	0.0	0.0	0.5	4620.8	
	赤野井	51.0	23.9	3.2	0.8	0.0	0.0	78.9	260.4	0.9	261.3	6319.3	9.1	0.0	4.6	4.6	2.1	1.4	0.0	17.2	6676.7	
	津田	6.3	2.1	0.4	0.3	0.0	0.0	9.1	150.3	1.0	151.3	4351.6	19.1	0.0	0.6	0.6	1.0	0.1	0.0	20.8	4532.8	
	堀川	28.8	16.3	3.7	2.9	0.1	0.1	51.9	81.6	0.4	82.0	2012.9	3.5	0.0	2.2	2.2	1.2	0.9	0.0	7.8	2154.6	
	入道沼	0.1	0.0	0.2	0.1	0.0	0.0	0.4	113.3	0.0	113.3	2649.8	0.3	0.0	0.0	0.0	0.0	0.0	0.0	0.3	2763.8	
	針江	14.0	4.6	8.6	5.4	0.0	0.0	32.6	92.7	0.2	92.9	2064.2	15.0	0.0	1.3	1.3	0.9	0.3	0.0	17.5	2207.2	
	金丸川	6.6	2.2	0.7	0.3	0.0	0.0	9.8	94.5	0.2	94.7	2226.2	0.6	0.0	0.6	0.6	0.2	0.1	0.0	1.5	2332.2	
内水エリア（ポンプなし）		260.5	100.7	35.6	18.5	0.2	0.2	415.7	1412.5	23.5	1436.0	39481.9	196.4	0.0	23.0	23.0	12.6	5.7	0.0	237.7	41571.3	
外水エリア		1014.8	575.3	349.1	115.2	0.1	0.1	2054.6	680.1	14.4	694.5	19393.6	249.6	0.0	72.6	72.6	36.0	32.6	0.0	390.8	22533.5	
小計		1505.6	767.2	416.2	151.2	0.4	0.4	2841.0	4181.6	48.8	4230.4	110438.6	513.5	0.0	116.2	116.2	59.8	43.5	0.0	733.0	118243.0	
干拓地エリア	大中	1287.0	1667.5	273.7	126.6	87.5	63.8	3506.1	867.2	50.5	917.7	20885.6	242.8	0.0	51.9	51.9	86.1	94.4	0.0	475.2	25784.6	
	入江	1542.9	1802.0	244.9	82.3	6.5	4.5	3683.1	212.5	0.0	212.5	6788.9	139.3	0.0	67.0	67.0	34.0	102.1	0.0	342.4	11026.9	
	津田	54.8	66.6	24.9	5.9	0.7	0.4	153.3	0.0	28.2	28.2	1227.5	19.3	0.0	2.1	2.1	4.1	3.8	0.0	29.3	1438.3	
	水茎	490.3	565.0	359.7	166.4	10.1	6.5	1598.0	213.1	0.6	213.7	5682.8	75.1	0.0	17.9	17.9	24.7	32.0	0.0	149.7	7644.2	
	小中	736.6	948.3	159.1	100.8	13.5	10.9	1969.2	283.5	0.0	283.5	6896.2	156.6	0.0	31.6	31.6	32.4	53.7	0.0	274.3	9423.2	
	曽根沼	0.0	0.0	0.0	0.0	0.0	0.0	0.0	51.8	8.8	60.6	1731.5	0.9	0.0	0.0	0.0	0.3	0.0	0.0	1.2	1793.3	
	早崎	16.5	13.5	2.8	1.1	0.0	0.0	33.9	52.3	0.0	52.3	1029.1	5.5	0.0	1.0	1.0	1.7	0.8	0.0	9.0	1124.3	
	松原	919.2	1094.9	279.1	39.3	0.4	0.4	2333.3	31.9	0.8	32.7	2371.9	50.3	0.0	45.8	45.8	10.6	62.0	0.0	168.7	4906.6	
小計		5047.3	6157.8	1344.2	522.4	118.7	86.5	13276.9	1712.3	88.9	1801.2	46613.5	689.8	0.0	217.3	217.3	193.9	348.8	0.0	1449.8	63141.4	
合計		6552.9	6925.0	1760.4	673.6	119.1	86.9	16117.9	5893.9	137.7	6031.6	157052.1	1203.3	0.0	333.5	333.5	253.7	392.3	0.0	2182.8	181384.4	

様式－３　被害額　水系名：淀川　河川名：瀬田川　流量規模：1/5　R3年度現況河道　：資産－10%　（単位：百万円）

エリア	氾濫ブロック	一般資産被害額							農作物被害額			公共土木施設等被害額	営業停止損失	家屋における応急対策費用			事業所における応急対策費用	行政における応急対策費用	その他の間接被害	小計	合計	備考
		家屋	家庭用品	事業所資産		農漁家資産		小計	水稲	畑作物	小計			清掃労働対価	代替活動等	小計						
				償却	在庫	償却	在庫															
内水エリア（ポンプあり）	早崎	0.0	0.0	0.0	0.0	0.0	0.0	0.0	0.0	0.0	0.0	0.0	0.0	0.0	0.0	0.0	0.0	0.0	0.0	0.0	0.0	
	米原	0.0	0.0	0.0	0.0	0.0	0.0	0.0	0.0	0.0	0.0	0.0	0.0	0.0	0.0	0.0	0.0	0.0	0.0	0.0	0.0	
	磯	0.0	0.0	0.0	0.0	0.0	0.0	0.0	0.0	0.0	0.0	0.0	0.0	0.0	0.0	0.0	0.0	0.0	0.0	0.0	0.0	
	稲枝	0.0	0.0	0.0	0.0	0.0	0.0	0.0	0.0	0.0	0.0	0.0	0.0	0.0	0.0	0.0	0.0	0.0	0.0	0.0	0.0	
	大同川	0.0	0.0	0.0	0.0	0.0	0.0	0.0	0.0	0.0	0.0	0.0	0.0	0.0	0.0	0.0	0.0	0.0	0.0	0.0	0.0	
	えり場	0.0	0.0	0.0	0.0	0.0	0.0	0.0	0.0	0.0	0.0	0.0	0.0	0.0	0.0	0.0	0.0	0.0	0.0	0.0	0.0	
	野田	0.0	0.0	0.0	0.0	0.0	0.0	0.0	0.0	0.0	0.0	0.0	0.0	0.0	0.0	0.0	0.0	0.0	0.0	0.0	0.0	
	安治	0.0	0.0	0.0	0.0	0.0	0.0	0.0	0.0	0.0	0.0	0.0	0.0	0.0	0.0	0.0	0.0	0.0	0.0	0.0	0.0	
	赤野井	0.0	0.0	0.0	0.0	0.0	0.0	0.0	0.0	0.0	0.0	0.0	0.0	0.0	0.0	0.0	0.0	0.0	0.0	0.0	0.0	
	津田	0.0	0.0	0.0	0.0	0.0	0.0	0.0	0.0	0.0	0.0	0.0	0.0	0.0	0.0	0.0	0.0	0.0	0.0	0.0	0.0	
	堀川	0.0	0.0	0.0	0.0	0.0	0.0	0.0	0.0	0.0	0.0	0.0	0.0	0.0	0.0	0.0	0.0	0.0	0.0	0.0	0.0	
	入道沼	0.0	0.0	0.0	0.0	0.0	0.0	0.0	0.0	0.0	0.0	0.0	0.0	0.0	0.0	0.0	0.0	0.0	0.0	0.0	0.0	
	針江	0.0	0.0	0.0	0.0	0.0	0.0	0.0	0.0	0.0	0.0	0.0	0.0	0.0	0.0	0.0	0.0	0.0	0.0	0.0	0.0	
	金丸川	0.0	0.0	0.0	0.0	0.0	0.0	0.0	0.0	0.0	0.0	0.0	0.0	0.0	0.0	0.0	0.0	0.0	0.0	0.0	0.0	
内水エリア（ポンプなし）		0.0	0.0	0.0	0.0	0.0	0.0	0.0	0.0	0.0	0.0	0.0	0.0	0.0	0.0	0.0	0.0	0.0	0.0	0.0	0.0	
外水エリア		0.0	0.0	0.0	0.0	0.0	0.0	0.0	0.0	0.0	0.0	0.0	0.0	0.0	0.0	0.0	0.0	0.0	0.0	0.0	0.0	
小計		0.0	0.0	0.0	0.0	0.0	0.0	0.0	0.0	0.0	0.0	0.0	0.0	0.0	0.0	0.0	0.0	0.0	0.0	0.0	0.0	
干拓地エリア	大中	0.0	0.0	0.0	0.0	0.0	0.0	0.0	0.0	0.0	0.0	0.0	0.0	0.0	0.0	0.0	0.0	0.0	0.0	0.0	0.0	
	入江	0.0	0.0	0.0	0.0	0.0	0.0	0.0	0.0	0.0	0.0	0.0	0.0	0.0	0.0	0.0	0.0	0.0	0.0	0.0	0.0	
	津田	0.0	0.0	0.0	0.0	0.0	0.0	0.0	0.0	0.0	0.0	0.0	0.0	0.0	0.0	0.0	0.0	0.0	0.0	0.0	0.0	
	水茎	0.0	0.0	0.0	0.0	0.0	0.0	0.0	0.0	0.0	0.0	0.0	0.0	0.0	0.0	0.0	0.0	0.0	0.0	0.0	0.0	
	小中	0.0	0.0	0.0	0.0	0.0	0.0	0.0	0.0	0.0	0.0	0.0	0.0	0.0	0.0	0.0	0.0	0.0	0.0	0.0	0.0	
	曽根沼	0.0	0.0	0.0	0.0	0.0	0.0	0.0	0.0	0.0	0.0	0.0	0.0	0.0	0.0	0.0	0.0	0.0	0.0	0.0	0.0	
	早崎	0.0	0.0	0.0	0.0	0.0	0.0	0.0	0.0	0.0	0.0	0.0	0.0	0.0	0.0	0.0	0.0	0.0	0.0	0.0	0.0	
	松原	0.0	0.0	0.0	0.0	0.0	0.0	0.0	0.0	0.0	0.0	0.0	0.0	0.0	0.0	0.0	0.0	0.0	0.0	0.0	0.0	
小計		0.0	0.0	0.0	0.0	0.0	0.0	0.0	0.0	0.0	0.0	0.0	0.0	0.0	0.0	0.0	0.0	0.0	0.0	0.0	0.0	
合計		0.0	0.0	0.0	0.0	0.0	0.0	0.0	0.0	0.0	0.0	0.0	0.0	0.0	0.0	0.0	0.0	0.0	0.0	0.0	0.0	

様式－３　被害額　水系名：淀川　河川名：瀬田川　流量規模：1/10　R3年度現況河道　：資産－10%　（単位：百万円）

エリア	氾濫ブロック	一般資産被害額							農作物被害額			公共土木施設等被害額	営業停止損失	家屋における応急対策費用			事業所における応急対策費用	行政における応急対策費用	その他の間接被害	小計	合計	備考
		家屋	家庭用品	事業所資産		農漁家資産		小計	水稲	畑作物	小計			清掃労働対価	代替活動等	小計						
				償却	在庫	償却	在庫															
内水エリア（ポンプあり）	早崎	0.0	0.0	0.0	0.0	0.0	0.0	0.0	3.2	0.0	3.2	210.8	0.0	0.0	0.0	0.0	0.0	0.0	0.0	0.0	214.0	
	米原	0.0	0.0	0.0	0.0	0.0	0.0	0.0	0.8	0.0	0.8	40.1	0.0	0.0	0.0	0.0	0.0	0.0	0.0	0.0	40.9	
	磯	0.0	0.0	0.0	0.0	0.0	0.0	0.0	0.3	0.0	0.3	10.9	0.0	0.0	0.0	0.0	0.0	0.0	0.0	0.0	11.2	
	稲枝	0.0	0.0	0.0	0.0	0.0	0.0	0.0	0.4	0.0	0.4	21.9	0.0	0.0	0.0	0.0	0.0	0.0	0.0	0.0	22.3	
	大同川	0.0	0.0	0.0	0.0	0.0	0.0	0.0	0.6	0.0	0.6	32.8	0.0	0.0	0.0	0.0	0.0	0.0	0.0	0.0	33.4	
	えり場	0.0	0.0	0.0	0.0	0.0	0.0	0.0	4.3	0.1	4.4	251.6	0.0	0.0	0.0	0.0	0.0	0.0	0.0	0.0	256.0	
	野田	0.0	0.0	0.0	0.0	0.0	0.0	0.0	0.3	0.0	0.3	18.3	0.0	0.0	0.0	0.0	0.0	0.0	0.0	0.0	18.6	
	安治	0.0	0.0	0.0	0.0	0.0	0.0	0.0	0.0	0.0	0.0	0.0	0.0	0.0	0.0	0.0	0.0	0.0	0.0	0.0	0.0	
	赤野井	0.0	0.0	0.0	0.0	0.0	0.0	0.0	0.3	0.0	0.3	14.6	0.0	0.0	0.0	0.0	0.0	0.0	0.0	0.0	14.9	
	津田	0.0	0.0	0.0	0.0	0.0	0.0	0.0	0.1	0.0	0.1	3.7	0.0	0.0	0.0	0.0	0.0	0.0	0.0	0.0	3.8	
	堀川	0.0	0.0	0.0	0.0	0.0	0.0	0.0	2.0	0.0	2.0	112.8	0.0	0.0	0.0	0.0	0.0	0.0	0.0	0.0	114.8	
	入道沼	0.0	0.0	0.0	0.0	0.0	0.0	0.0	3.7	0.0	3.7	240.0	0.0	0.0	0.0	0.0	0.0	0.0	0.0	0.0	243.7	
	針江	0.0	0.0	0.0	0.0	0.0	0.0	0.0	0.3	0.0	0.3	14.6	0.0	0.0	0.0	0.0	0.0	0.0	0.0	0.0	14.9	
	金丸川	0.0	0.0	0.0	0.0	0.0	0.0	0.0	0.5	0.0	0.5	32.8	0.0	0.0	0.0	0.0	0.0	0.0	0.0	0.0	33.3	
内水エリア（ポンプなし）		0.0	0.0	0.2	0.1	0.0	0.0	0.3	16.2	0.1	16.3	707.7	0.1	0.0	0.1	0.1	0.0	0.0	0.0	0.2	724.5	
外水エリア		0.0	0.0	0.0	0.0	0.0	0.0	0.0	13.8	0.9	14.7	738.5	0.7	0.0	0.0	0.0	0.1	0.0	0.0	0.8	754.0	
小計		0.0	0.0	0.2	0.1	0.0	0.0	0.3	46.8	1.1	47.9	2451.1	0.8	0.0	0.1	0.1	0.1	0.0	0.0	1.0	2500.3	
干拓地エリア	大中	0.0	0.0	0.0	0.0	0.0	0.0	0.0	24.8	0.4	25.2	1705.5	0.0	0.0	0.0	0.0	0.0	0.0	0.0	0.0	1730.7	
	入江	0.0	0.0	0.0	0.0	0.0	0.0	0.0	0.0	0.0	0.0	0.0	0.0	0.0	0.0	0.0	0.0	0.0	0.0	0.0	0.0	
	津田	0.0	0.0	0.0	0.0	0.0	0.0	0.0	0.0	0.0	0.0	0.0	0.0	0.0	0.0	0.0	0.0	0.0	0.0	0.0	0.0	
	水茎	0.0	0.0	0.0	0.0	0.0	0.0	0.0	0.0	0.0	0.0	0.0	0.0	0.0	0.0	0.0	0.0	0.0	0.0	0.0	0.0	
	小中	0.0	0.0	0.0	0.0	0.0	0.0	0.0	5.5	0.0	5.5	368.2	0.0	0.0	0.0	0.0	0.0	0.0	0.0	0.0	373.7	
	曽根沼	0.0	0.0	0.0	0.0	0.0	0.0	0.0	0.0	0.0	0.0	0.0	0.0	0.0	0.0	0.0	0.0	0.0	0.0	0.0	0.0	
	早崎	0.0	0.0	0.0	0.0	0.0	0.0	0.0	0.0	0.0	0.0	0.0	0.0	0.0	0.0	0.0	0.0	0.0	0.0	0.0	0.0	
	松原	0.0	0.0	0.0	0.0	0.0	0.0	0.0	4.1	0.1	4.2	207.5	0.0	0.0	0.0	0.0	0.0	0.0	0.0	0.0	211.7	
小計		0.0	0.0	0.0	0.0	0.0	0.0	0.0	34.4	0.5	34.9	2281.2	0.0	0.0	0.0	0.0	0.0	0.0	0.0	0.0	2316.1	
合計		0.0	0.0	0.2	0.1	0.0	0.0	0.3	81.2	1.6	82.8	4732.3	0.8	0.0	0.1	0.1	0.1	0.0	0.0	1.0	4816.4	

様式－３　被害額　水系名：淀川　河川名：瀬田川　流量規模：1/20　R3年度現況河道　：資産－10%　（単位：百万円）

エリア	氾濫ブロック	一般資産被害額							農作物被害額			公共土木施設等被害額	営業停止損失	家屋における応急対策費用			事業所における応急対策費用	行政における応急対策費用	その他の間接被害	小計	合計	備考
		家屋	家庭用品	事業所資産		農漁家資産		小計	水稲	畑作物	小計			清掃労働対価	代替活動等	小計						
				償却	在庫	償却	在庫															
内水エリア（ポンプあり）	早崎	0.0	0.0	0.0	0.0	0.0	0.0	0.0	15.8	0.0	15.8	1061.2	0.0	0.0	0.0	0.0	0.0	0.0	0.0	0.0	1077.0	
	米原	0.0	0.0	0.0	0.0	0.0	0.0	0.0	1.1	0.0	1.1	43.7	0.0	0.0	0.0	0.0	0.0	0.0	0.0	0.0	44.8	
	磯	0.0	0.0	0.0	0.0	0.0	0.0	0.0	0.8	0.0	0.8	43.7	0.0	0.0	0.0	0.0	0.0	0.0	0.0	0.0	44.5	
	稲枝	0.0	0.0	0.0	0.0	0.0	0.0	0.0	19.2	0.1	19.3	1293.0	0.0	0.0	0.0	0.0	0.0	0.0	0.0	0.0	1312.3	
	大同川	0.0	0.0	0.0	0.0	0.0	0.0	0.0	1.2	0.0	1.2	58.3	0.0	0.0	0.0	0.0	0.0	0.0	0.0	0.0	59.5	
	えり場	0.0	0.0	0.0	0.0	0.0	0.0	0.0	17.6	0.6	18.2	977.1	0.0	0.0	0.0	0.0	0.0	0.0	0.0	0.0	995.3	
	野田	0.0	0.0	0.0	0.0	0.0	0.0	0.0	2.1	0.0	2.1	134.9	0.0	0.0	0.0	0.0	0.0	0.0	0.0	0.0	137.0	
	安治	0.0	0.0	0.0	0.0	0.0	0.0	0.0	3.8	0.0	3.8	251.6	0.0	0.0	0.0	0.0	0.0	0.0	0.0	0.0	255.4	
	赤野井	0.0	0.0	0.0	0.0	0.0	0.0	0.0	19.2	0.0	19.2	1273.3	0.3	0.0	0.0	0.0	0.1	0.0	0.0	0.4	1292.9	
	津田	0.0	0.0	0.0	0.0	0.0	0.0	0.0	1.6	0.1	1.7	120.4	2.5	0.0	0.0	0.0	0.2	0.0	0.0	2.7	124.8	
	堀川	0.0	0.0	0.0	0.0	0.0	0.0	0.0	6.1	0.0	6.1	382.1	0.0	0.0	0.0	0.0	0.0	0.0	0.0	0.0	388.2	
	入道沼	0.0	0.0	0.0	0.0	0.0	0.0	0.0	13.0	0.0	13.0	854.7	0.0	0.0	0.0	0.0	0.0	0.0	0.0	0.0	867.7	
	針江	0.0	0.0	0.0	0.0	0.0	0.0	0.0	7.7	0.0	7.7	512.7	0.0	0.0	0.0	0.0	0.0	0.0	0.0	0.0	520.4	
	金丸川	0.0	0.0	0.0	0.0	0.0	0.0	0.0	5.3	0.0	5.3	338.4	0.0	0.0	0.0	0.0	0.0	0.0	0.0	0.0	343.7	
内水エリア（ポンプなし）		0.0	0.0	0.2	0.1	0.0	0.0	0.3	69.8	0.6	70.4	2853.6	0.1	0.0	0.1	0.1	0.0	0.0	0.0	0.2	2924.5	
外水エリア		0.0	0.0	0.3	0.1	0.0	0.0	0.4	70.4	3.1	73.5	3074.8	4.1	0.0	0.4	0.4	0.9	0.1	0.0	5.5	3154.2	
小計		0.0	0.0	0.5	0.2	0.0	0.0	0.7	254.7	4.5	259.2	13273.5	7.0	0.0	0.5	0.5	1.2	0.1	0.0	8.8	13542.2	
干拓地エリア	大中	0.0	0.0	0.0	0.0	0.0	0.0	0.0	50.8	0.6	51.4	3480.3	0.0	0.0	0.0	0.0	0.0	0.0	0.0	0.0	3531.7	
	入江	0.0	0.0	0.0	0.0	0.0	0.0	0.0	0.0	0.0	0.0	0.0	0.0	0.0	0.0	0.0	0.0	0.0	0.0	0.0	0.0	
	津田	0.0	0.0	0.0	0.0	0.0	0.0	0.0	0.0	0.0	0.0	0.0	0.0	0.0	0.0	0.0	0.0	0.0	0.0	0.0	0.0	
	水茎	0.0	0.0	0.0	0.0	0.0	0.0	0.0	0.0	0.0	0.0	0.0	0.0	0.0	0.0	0.0	0.0	0.0	0.0	0.0	0.0	
	小中	0.0	0.0	0.0	0.0	0.0	0.0	0.0	9.5	0.0	9.5	637.9	2.4	0.0	0.0	0.0	0.2	0.0	0.0	2.6	650.0	
	曽根沼	0.0	0.0	0.0	0.0	0.0	0.0	0.0	0.0	0.0	0.0	0.0	0.0	0.0	0.0	0.0	0.0	0.0	0.0	0.0	0.0	
	早崎	0.0	0.0	0.0	0.0	0.0	0.0	0.0	0.0	0.0	0.0	0.0	0.0	0.0	0.0	0.0	0.0	0.0	0.0	0.0	0.0	
	松原	0.0	0.0	0.0	0.0	0.0	0.0	0.0	4.9	0.1	5.0	214.7	0.0	0.0	0.0	0.0	0.0	0.0	0.0	0.0	219.7	
小計		0.0	0.0	0.0	0.0	0.0	0.0	0.0	65.2	0.7	65.9	4332.9	2.4	0.0	0.0	0.0	0.2	0.0	0.0	2.6	4401.4	
合計		0.0	0.0	0.5	0.2	0.0	0.0	0.7	319.9	5.2	325.1	17606.4	9.4	0.0	0.5	0.5	1.4	0.1	0.0	11.4	17943.6	

様式－３　被害額　水系名：淀川　河川名：瀬田川　流量規模：1/30　R3年度現況河道　：資産－10%　（単位：百万円）

エリア	氾濫ブロック	一般資産被害額							農作物被害額			公共土木施設等被害額	営業停止損失	家屋における応急対策費用			事業所における応急対策費用	行政における応急対策費用	その他の間接被害	小計	合計	備考
		家屋	家庭用品	事業所資産		農漁家資産		小計	水稲	畑作物	小計			清掃労働対価	代替活動等	小計						
				償却	在庫	償却	在庫															
内水エリア（ポンプあり）	早崎	0.0	0.0	0.0	0.0	0.0	0.0	0.0	19.6	0.0	19.6	1264.7	0.0	0.0	0.0	0.0	0.0	0.0	0.0	0.0	1284.3	
	米原	0.0	0.0	0.0	0.0	0.0	0.0	0.0	1.3	0.0	1.3	47.3	0.0	0.0	0.0	0.0	0.0	0.0	0.0	0.0	48.6	
	磯	0.0	0.0	0.0	0.0	0.0	0.0	0.0	1.3	0.0	1.3	72.8	0.0	0.0	0.0	0.0	0.0	0.0	0.0	0.0	74.1	
	稲枝	0.0	0.0	0.0	0.0	0.0	0.0	0.0	48.9	0.3	49.2	3289.1	0.1	0.0	0.0	0.0	0.1	0.0	0.0	0.2	3338.5	
	大同川	0.0	0.0	0.0	0.0	0.0	0.0	0.0	8.3	0.0	8.3	532.0	0.0	0.0	0.0	0.0	0.0	0.0	0.0	0.0	540.3	
	えり場	0.0	0.0	0.0	0.0	0.0	0.0	0.0	33.9	1.2	35.1	1319.9	0.0	0.0	0.0	0.0	0.0	0.0	0.0	0.0	1355.0	
	野田	0.0	0.0	0.0	0.0	0.0	0.0	0.0	6.0	0.0	6.0	339.1	0.0	0.0	0.0	0.0	0.0	0.0	0.0	0.0	345.1	
	安治	0.0	0.0	0.0	0.0	0.0	0.0	0.0	16.7	0.0	16.7	846.0	0.0	0.0	0.0	0.0	0.0	0.0	0.0	0.0	862.7	
	赤野井	0.0	0.0	0.0	0.0	0.0	0.0	0.0	43.8	0.0	43.8	2484.5	0.7	0.0	0.0	0.0	0.2	0.0	0.0	0.9	2529.2	
	津田	0.0	0.0	0.0	0.0	0.0	0.0	0.0	6.5	0.2	6.7	427.0	2.5	0.0	0.0	0.0	0.2	0.0	0.0	2.7	436.4	
	堀川	1.0	0.6	0.0	0.0	0.0	0.0	1.6	11.5	0.0	11.5	709.5	0.0	0.0	0.0	0.0	0.0	0.0	0.0	0.0	722.6	
	入道沼	0.0	0.0	0.0	0.0	0.0	0.0	0.0	15.9	0.0	15.9	1032.9	0.0	0.0	0.0	0.0	0.0	0.0	0.0	0.0	1048.8	
	針江	0.0	0.0	0.0	0.0	0.0	0.0	0.0	12.8	0.0	12.8	851.0	0.0	0.0	0.0	0.0	0.0	0.0	0.0	0.0	863.8	
	金丸川	0.0	0.0	0.0	0.0	0.0	0.0	0.0	11.8	0.0	11.8	760.4	0.0	0.0	0.0	0.0	0.0	0.0	0.0	0.0	772.2	
内水エリア（ポンプなし）		0.0	0.0	0.2	0.1	0.0	0.0	0.3	186.4	1.9	188.3	7346.3	16.3	0.0	0.1	0.1	0.3	0.0	0.0	16.7	7551.6	
外水エリア		12.6	8.2	8.4	1.9	0.0	0.0	31.1	145.6	4.5	150.1	5464.9	26.7	0.0	3.3	3.3	3.6	0.7	0.0	34.3	5680.4	
小計		13.6	8.8	8.6	2.0	0.0	0.0	33.0	570.3	8.1	578.4	26787.4	46.3	0.0	3.4	3.4	4.4	0.7	0.0	54.8	27453.6	
干拓地エリア	大中	0.0	0.0	0.0	0.0	0.0	0.0	0.0	65.2	0.9	66.1	4475.3	0.9	0.0	0.0	0.0	0.1	0.0	0.0	1.0	4542.4	
	入江	0.0	0.0	0.0	0.0	0.0	0.0	0.0	6.8	0.0	6.8	458.5	0.0	0.0	0.0	0.0	0.0	0.0	0.0	0.0	465.3	
	津田	0.0	0.0	0.0	0.0	0.0	0.0	0.0	0.0	0.0	0.0	0.0	0.0	0.0	0.0	0.0	0.0	0.0	0.0	0.0	0.0	
	水茎	0.0	0.0	0.0	0.0	0.0	0.0	0.0	0.0	0.0	0.0	0.0	0.0	0.0	0.0	0.0	0.0	0.0	0.0	0.0	0.0	
	小中	0.0	0.0	0.0	0.0	0.0	0.0	0.0	13.1	0.0	13.1	882.1	4.7	0.0	0.0	0.0	0.3	0.0	0.0	5.0	900.2	
	曽根沼	0.0	0.0	0.0	0.0	0.0	0.0	0.0	0.0	0.0	0.0	0.0	0.0	0.0	0.0	0.0	0.0	0.0	0.0	0.0	0.0	
	早崎	0.0	0.0	0.0	0.0	0.0	0.0	0.0	0.0	0.0	0.0	0.0	0.0	0.0	0.0	0.0	0.0	0.0	0.0	0.0	0.0	
	松原	0.0	0.0	0.0	0.0	0.0	0.0	0.0	5.4	0.1	5.5	240.2	0.0	0.0	0.0	0.0	0.0	0.0	0.0	0.0	245.7	
小計		0.0	0.0	0.0	0.0	0.0	0.0	0.0	90.5	1.0	91.5	6056.1	5.6	0.0	0.0	0.0	0.4	0.0	0.0	6.0	6153.6	
合計		13.6	8.8	8.6	2.0	0.0	0.0	33.0	660.8	9.1	669.9	32843.5	51.9	0.0	3.4	3.4	4.8	0.7	0.0	60.8	33607.2	

様式－３　被害額　水系名：淀川　河川名：瀬田川　流量規模：1/50　R3年度現況河道　：資産－10%　（単位：百万円）

エリア	氾濫ブロック	一般資産被害額							農作物被害額			公共土木施設等被害額	営業停止損失	家屋における応急対策費用			事業所における応急対策費用	行政における応急対策費用	その他の間接被害	小計	合計	備考
		家屋	家庭用品	事業所資産		農漁家資産		小計	水稲	畑作物	小計			清掃労働対価	代替活動等	小計						
				償却	在庫	償却	在庫															
内水エリア（ポンプあり）	早崎	0.0	0.0	0.0	0.0	0.0	0.0	0.0	26.6	0.0	26.6	1366.5	0.0	0.0	0.0	0.0	0.0	0.0	0.0	0.0	1393.1	
	米原	0.0	0.0	0.0	0.0	0.0	0.0	0.0	2.2	0.0	2.2	105.5	0.0	0.0	0.0	0.0	0.0	0.0	0.0	0.0	107.7	
	磯	0.0	0.0	0.0	0.0	0.0	0.0	0.0	4.1	0.0	4.1	251.1	0.0	0.0	0.0	0.0	0.0	0.0	0.0	0.0	255.2	
	稲枝	0.0	0.0	0.0	0.0	0.0	0.0	0.0	93.9	0.7	94.6	4429.3	0.5	0.0	0.0	0.0	0.3	0.0	0.0	0.8	4524.7	
	大同川	0.0	0.0	0.0	0.0	0.0	0.0	0.0	20.8	0.0	20.8	1366.4	0.0	0.0	0.0	0.0	0.0	0.0	0.0	0.0	1387.2	
	えり場	0.0	0.0	0.0	0.0	0.0	0.0	0.0	54.7	1.9	56.6	1626.1	0.0	0.0	0.0	0.0	0.0	0.0	0.0	0.0	1682.7	
	野田	0.0	0.0	0.0	0.0	0.0	0.0	0.0	19.9	0.0	19.9	896.9	0.0	0.0	0.0	0.0	0.0	0.0	0.0	0.0	916.8	
	安治	0.0	0.0	0.0	0.0	0.0	0.0	0.0	51.8	0.0	51.8	1794.2	0.0	0.0	0.0	0.0	0.0	0.0	0.0	0.0	1846.0	
	赤野井	0.0	0.0	0.0	0.0	0.0	0.0	0.0	106.4	0.0	106.4	3681.2	2.2	0.0	0.0	0.0	0.6	0.0	0.0	2.8	3790.4	
	津田	0.0	0.0	0.0	0.0	0.0	0.0	0.0	22.2	0.4	22.6	1153.3	10.0	0.0	0.0	0.0	0.6	0.0	0.0	10.6	1186.5	
	堀川	1.0	0.6	0.2	0.2	0.0	0.0	2.0	23.0	0.0	23.0	1137.2	0.3	0.0	0.2	0.2	0.1	0.0	0.0	0.6	1162.8	
	入道沼	0.0	0.0	0.0	0.0	0.0	0.0	0.0	30.4	0.0	30.4	1425.8	0.0	0.0	0.0	0.0	0.0	0.0	0.0	0.0	1456.2	
	針江	0.0	0.0	0.0	0.0	0.0	0.0	0.0	19.3	0.0	19.3	1269.1	2.0	0.0	0.0	0.0	0.2	0.0	0.0	2.2	1290.6	
	金丸川	0.0	0.0	0.0	0.0	0.0	0.0	0.0	20.0	0.0	20.0	1204.3	0.0	0.0	0.0	0.0	0.0	0.0	0.0	0.0	1224.3	
内水エリア（ポンプなし）		0.0	0.0	3.0	1.7	0.1	0.1	4.9	502.7	5.9	508.6	17528.6	45.0	0.0	0.8	0.8	1.6	0.4	0.0	47.8	18089.9	
外水エリア		56.0	36.7	28.3	12.2	0.0	0.0	133.2	287.0	6.3	293.3	9485.8	56.7	0.0	9.3	9.3	7.5	2.8	0.0	76.3	9988.6	
小計		57.0	37.3	31.5	14.1	0.1	0.1	140.1	1285.0	15.2	1300.2	48721.3	116.7	0.0	10.3	10.3	10.9	3.2	0.0	141.1	50302.7	
干拓地エリア	大中	0.0	0.0	0.0	0.0	0.0	0.0	0.0	99.8	1.5	101.3	6319.3	0.9	0.0	0.0	0.0	0.2	0.0	0.0	1.1	6421.7	
	入江	0.0	0.0	0.0	0.0	0.0	0.0	0.0	19.2	0.0	19.2	1284.5	0.1	0.0	0.0	0.0	0.0	0.0	0.0	0.1	1303.8	
	津田	0.0	0.0	0.0	0.0	0.0	0.0	0.0	0.0	0.5	0.5	51.0	0.0	0.0	0.0	0.0	0.0	0.0	0.0	0.0	51.5	
	水茎	0.0	0.0	0.0	0.0	0.0	0.0	0.0	0.0	0.0	0.0	0.0	0.0	0.0	0.0	0.0	0.0	0.0	0.0	0.0	0.0	
	小中	0.0	0.0	0.0	0.0	0.0	0.0	0.0	22.9	0.0	22.9	1432.5	7.1	0.0	0.0	0.0	0.5	0.0	0.0	7.6	1463.0	
	曽根沼	0.0	0.0	0.0	0.0	0.0	0.0	0.0	0.0	0.0	0.0	0.0	0.0	0.0	0.0	0.0	0.0	0.0	0.0	0.0	0.0	
	早崎	0.0	0.0	0.0	0.0	0.0	0.0	0.0	0.0	0.0	0.0	0.0	0.0	0.0	0.0	0.0	0.0	0.0	0.0	0.0	0.0	
	松原	0.0	0.0	0.0	0.0	0.0	0.0	0.0	7.7	0.1	7.8	273.0	0.0	0.0	0.0	0.0	0.0	0.0	0.0	0.0	280.8	
小計		0.0	0.0	0.0	0.0	0.0	0.0	0.0	149.6	2.1	151.7	9360.3	8.1	0.0	0.0	0.0	0.7	0.0	0.0	8.8	9520.8	
合計		57.0	37.3	31.5	14.1	0.1	0.1	140.1	1434.6	17.3	1451.9	58081.6	124.8	0.0	10.3	10.3	11.6	3.2	0.0	149.9	59823.5	

様式－３　被害額　水系名：淀川　河川名：瀬田川　流量規模：1/80　R3年度現況河道　：資産－10%　（単位：百万円）

エリア	氾濫ブロック	一般資産被害額							農作物被害額			公共土木施設等被害額	営業停止損失	家屋における応急対策費用			事業所における応急対策費用	行政における応急対策費用	その他の間接被害	小計	合計	備考
		家屋	家庭用品	事業所資産		農漁家資産		小計	水稲	畑作物	小計			清掃労働対価	代替活動等	小計						
				償却	在庫	償却	在庫															
内水エリア（ポンプあり）	早崎	0.0	0.0	0.0	0.0	0.0	0.0	0.0	30.5	0.0	30.5	1439.1	0.0	0.0	0.0	0.0	0.0	0.0	0.0	0.0	1469.6	
	米原	0.0	0.0	0.0	0.0	0.0	0.0	0.0	3.2	0.0	3.2	178.3	0.0	0.0	0.0	0.0	0.0	0.0	0.0	0.0	181.5	
	磯	0.0	0.0	0.0	0.0	0.0	0.0	0.0	5.7	0.0	5.7	356.7	0.0	0.0	0.0	0.0	0.0	0.0	0.0	0.0	362.4	
	稲枝	1.0	0.6	0.0	0.0	0.0	0.0	1.6	134.3	1.1	135.4	4607.7	0.5	0.0	0.0	0.0	0.3	0.0	0.0	0.8	4745.5	
	大同川	0.0	0.0	0.0	0.0	0.0	0.0	0.0	42.8	0.1	42.9	2718.3	0.6	0.0	0.0	0.0	0.2	0.0	0.0	0.8	2762.0	
	えり場	0.0	0.0	0.0	0.0	0.0	0.0	0.0	72.6	2.3	74.9	1775.6	0.0	0.0	0.0	0.0	0.0	0.0	0.0	0.0	1850.5	
	野田	0.0	0.0	0.0	0.0	0.0	0.0	0.0	33.0	0.0	33.0	1283.5	0.0	0.0	0.0	0.0	0.0	0.0	0.0	0.0	1316.5	
	安治	0.0	0.0	0.0	0.0	0.0	0.0	0.0	84.9	0.0	84.9	2490.7	0.1	0.0	0.0	0.0	0.1	0.0	0.0	0.2	2575.8	
	赤野井	1.0	0.6	0.5	0.2	0.0	0.0	2.3	142.7	0.3	143.0	4312.0	3.5	0.0	1.9	1.9	0.9	0.4	0.0	6.7	4464.0	
	津田	1.0	0.6	0.0	0.0	0.0	0.0	1.6	53.2	0.6	53.8	2251.8	11.5	0.0	0.0	0.0	0.6	0.0	0.0	12.1	2319.3	
	堀川	4.9	4.9	0.6	0.5	0.0	0.0	10.9	39.9	0.2	40.1	1432.5	0.8	0.0	0.6	0.6	0.4	0.2	0.0	2.0	1485.5	
	入道沼	0.0	0.0	0.0	0.0	0.0	0.0	0.0	50.3	0.0	50.3	1814.9	0.0	0.0	0.0	0.0	0.0	0.0	0.0	0.0	1865.2	
	針江	0.0	0.0	0.0	0.0	0.0	0.0	0.0	23.4	0.0	23.4	1334.6	2.0	0.0	0.0	0.0	0.2	0.0	0.0	2.2	1360.2	
	金丸川	0.0	0.0	0.0	0.0	0.0	0.0	0.0	29.0	0.1	29.1	1484.4	0.0	0.0	0.0	0.0	0.0	0.0	0.0	0.0	1513.5	
内水エリア（ポンプなし）		0.0	0.0	7.5	3.9	0.1	0.1	11.6	923.3	13.3	936.6	28038.2	114.5	0.0	8.3	8.3	6.1	2.1	0.0	131.0	29117.4	
外水エリア		175.1	140.0	173.7	34.9	0.0	0.0	523.7	457.7	8.9	466.6	13344.3	140.3	0.0	28.2	28.2	16.7	14.7	0.0	199.9	14534.5	
小計		183.0	146.7	182.3	39.5	0.1	0.1	551.7	2126.5	26.9	2153.4	68862.6	273.8	0.0	39.0	39.0	25.5	17.4	0.0	355.7	71923.4	
干拓地エリア	大中	0.0	0.0	0.0	0.0	0.0	0.0	0.0	141.9	2.4	144.3	8210.6	2.0	0.0	0.0	0.0	0.3	0.0	0.0	2.3	8357.2	
	入江	0.0	0.0	0.0	0.0	0.0	0.0	0.0	26.4	0.0	26.4	1768.5	0.2	0.0	0.0	0.0	0.1	0.0	0.0	0.3	1795.2	
	津田	0.0	0.0	0.0	0.0	0.0	0.0	0.0	0.0	0.7	0.7	87.5	0.0	0.0	0.0	0.0	0.0	0.0	0.0	0.0	88.2	
	水茎	0.0	0.0	0.0	0.0	0.0	0.0	0.0	1.0	0.0	1.0	65.6	0.0	0.0	0.0	0.0	0.0	0.0	0.0	0.0	66.6	
	小中	0.0	0.0	0.0	0.0	0.0	0.0	0.0	34.0	0.0	34.0	2037.6	7.9	0.0	0.0	0.0	0.5	0.0	0.0	8.4	2080.0	
	曽根沼	0.0	0.0	0.0	0.0	0.0	0.0	0.0	0.0	0.0	0.0	0.0	0.0	0.0	0.0	0.0	0.0	0.0	0.0	0.0	0.0	
	早崎	0.0	0.0	0.0	0.0	0.0	0.0	0.0	0.0	0.0	0.0	0.0	0.0	0.0	0.0	0.0	0.0	0.0	0.0	0.0	0.0	
	松原	0.0	0.0	0.0	0.0	0.0	0.0	0.0	8.7	0.1	8.8	298.4	0.0	0.0	0.0	0.0	0.0	0.0	0.0	0.0	307.2	
小計		0.0	0.0	0.0	0.0	0.0	0.0	0.0	212.0	3.2	215.2	12468.2	10.1	0.0	0.0	0.0	0.9	0.0	0.0	11.0	12694.4	
合計		183.0	146.7	182.3	39.5	0.1	0.1	551.7	2338.5	30.1	2368.6	81330.8	283.9	0.0	39.0	39.0	26.4	17.4	0.0	366.7	84617.8	

様式－３　　被害額　　水系名：淀川　　河川名：瀬田川　　流量規模：1/100　　R3年度現況河道　：資産－10%　　（単位：百万円）

エリア	氾濫ブロック	一般資産被害額							農作物被害額			公共土木施設等被害額	営業停止損失	家屋における応急対策費用			事業所における応急対策費用	行政における応急対策費用	その他の間接被害	小計	合計	備考
		家屋	家庭用品	事業所資産		農漁家資産		小計	水稲	畑作物	小計			清掃労働対価	代替活動等	小計						
				償却	在庫	償却	在庫															
内水エリア（ポンプあり）	早崎	3.2	1.1	0.4	0.2	0.0	0.0	4.9	107.6	0.6	108.2	2500.3	0.3	0.0	0.4	0.4	0.2	0.1	0.0	1.0	2614.4	
	米原	24.1	8.3	6.8	3.5	0.0	0.0	42.7	39.9	0.5	40.4	1068.6	7.2	0.0	2.7	2.7	1.0	0.6	0.0	11.5	1163.2	
	磯	25.6	8.9	2.3	1.1	0.0	0.0	37.9	35.7	0.2	35.9	839.6	2.5	0.0	2.8	2.8	0.7	0.6	0.0	6.6	920.0	
	稲枝	12.3	4.1	0.6	0.5	0.0	0.0	17.5	264.2	2.1	266.3	6285.4	2.2	0.0	1.4	1.4	1.2	0.3	0.0	5.1	6574.3	
	大同川	24.5	8.4	1.7	0.9	0.0	0.0	35.5	319.3	0.4	319.7	7762.1	7.2	0.0	2.7	2.7	2.4	0.6	0.0	12.9	8130.2	
	えり場	10.8	3.6	0.1	0.1	0.0	0.0	14.6	81.6	2.8	84.4	1913.9	0.2	0.0	1.2	1.2	0.2	0.2	0.0	1.8	2014.7	
	野田	0.0	0.0	0.0	0.0	0.0	0.0	0.0	76.1	0.0	76.1	2118.5	0.0	0.0	0.0	0.0	0.0	0.0	0.0	0.0	2194.6	
	安治	0.5	0.2	0.0	0.0	0.0	0.0	0.7	135.9	0.2	136.1	3643.6	0.3	0.0	0.1	0.1	0.1	0.0	0.0	0.5	3780.9	
	赤野井	41.8	19.5	2.6	0.6	0.0	0.0	64.5	213.0	0.7	213.7	5170.3	9.1	0.0	4.6	4.6	2.1	1.4	0.0	17.2	5465.7	
	津田	5.1	1.7	0.4	0.3	0.0	0.0	7.5	122.9	0.8	123.7	3560.4	19.1	0.0	0.6	0.6	1.0	0.1	0.0	20.8	3712.4	
	堀川	23.6	13.3	3.1	2.3	0.1	0.1	42.5	66.8	0.4	67.2	1646.9	3.5	0.0	2.2	2.2	1.2	0.9	0.0	7.8	1764.4	
	入道沼	0.1	0.0	0.2	0.1	0.0	0.0	0.4	92.7	0.0	92.7	2168.0	0.3	0.0	0.0	0.0	0.0	0.0	0.0	0.3	2261.4	
	針江	11.4	3.8	7.0	4.4	0.0	0.0	26.6	75.9	0.2	76.1	1688.9	15.0	0.0	1.3	1.3	0.9	0.3	0.0	17.5	1809.1	
	金丸川	5.4	1.8	0.5	0.3	0.0	0.0	8.0	77.3	0.2	77.5	1821.4	0.6	0.0	0.6	0.6	0.2	0.1	0.0	1.5	1908.4	
内水エリア（ポンプなし）		213.1	82.4	29.2	15.1	0.2	0.2	340.2	1155.7	19.3	1175.0	32303.3	196.4	0.0	23.0	23.0	12.6	5.7	0.0	237.7	34056.2	
外水エリア		830.3	470.7	285.7	94.2	0.1	0.1	1681.1	556.5	11.8	568.3	15867.5	249.6	0.0	72.6	72.6	36.0	32.6	0.0	390.8	18507.7	
小計		1231.8	627.8	340.6	123.6	0.4	0.4	2324.6	3421.1	40.2	3461.3	90358.7	513.5	0.0	116.2	116.2	59.8	43.5	0.0	733.0	96877.6	
干拓地エリア	大中	1053.0	1364.3	223.9	103.6	71.6	52.2	2868.6	709.6	41.3	750.9	17088.2	242.8	0.0	51.9	51.9	86.1	94.4	0.0	475.2	21182.9	
	入江	1262.3	1474.4	200.3	67.3	5.3	3.7	3013.3	173.9	0.0	173.9	5554.5	139.3	0.0	67.0	67.0	34.0	102.1	0.0	342.4	9084.1	
	津田	44.8	54.5	20.3	4.9	0.5	0.4	125.4	0.0	23.0	23.0	1004.3	19.3	0.0	2.1	2.1	4.1	3.8	0.0	29.3	1182.0	
	水茎	401.1	462.2	294.3	136.2	8.3	5.3	1307.4	174.3	0.5	174.8	4649.6	75.1	0.0	17.9	17.9	24.7	32.0	0.0	149.7	6281.5	
	小中	602.6	775.9	130.1	82.4	11.1	8.9	1611.0	231.9	0.0	231.9	5642.4	156.6	0.0	31.6	31.6	32.4	53.7	0.0	274.3	7759.6	
	曽根沼	0.0	0.0	0.0	0.0	0.0	0.0	0.0	42.4	7.2	49.6	1416.7	0.9	0.0	0.0	0.0	0.3	0.0	0.0	1.2	1467.5	
	早崎	13.5	11.1	2.3	0.9	0.0	0.0	27.8	42.8	0.0	42.8	842.0	5.5	0.0	1.0	1.0	1.7	0.8	0.0	9.0	921.6	
	松原	752.0	895.9	228.3	32.1	0.4	0.4	1909.1	26.1	0.6	26.7	1940.7	50.3	0.0	45.8	45.8	10.6	62.0	0.0	168.7	4045.2	
小計		4129.3	5038.3	1099.5	427.4	97.2	70.9	10862.6	1401.0	72.6	1473.6	38138.4	689.8	0.0	217.3	217.3	193.9	348.8	0.0	1449.8	51924.4	
合計		5361.1	5666.1	1440.1	551.0	97.6	71.3	13187.2	4822.1	112.8	4934.9	128497.1	1203.3	0.0	333.5	333.5	253.7	392.3	0.0	2182.8	148802.0	

様式－３　被害額　水系名：淀川　河川名：瀬田川　流量規模：1/5　当面整備河道　（単位：百万円）

エリア	氾濫ブロック	一般資産被害額							農作物被害額			公共土木施設等被害額	営業停止損失	家屋における応急対策費用			事業所における応急対策費用	行政における応急対策費用	その他の間接被害	小計	合計	備考
		家屋	家庭用品	事業所資産		農漁家資産		小計	水稲	畑作物	小計			清掃労働対価	代替活動等	小計						
				償却	在庫	償却	在庫															
内水エリア（ポンプあり）	早崎	0.0	0.0	0.0	0.0	0.0	0.0	0.0	0.0	0.0	0.0	0.0	0.0	0.0	0.0	0.0	0.0	0.0	0.0	0.0	0.0	
	米原	0.0	0.0	0.0	0.0	0.0	0.0	0.0	0.0	0.0	0.0	0.0	0.0	0.0	0.0	0.0	0.0	0.0	0.0	0.0	0.0	
	磯	0.0	0.0	0.0	0.0	0.0	0.0	0.0	0.0	0.0	0.0	0.0	0.0	0.0	0.0	0.0	0.0	0.0	0.0	0.0	0.0	
	稲枝	0.0	0.0	0.0	0.0	0.0	0.0	0.0	0.0	0.0	0.0	0.0	0.0	0.0	0.0	0.0	0.0	0.0	0.0	0.0	0.0	
	大同川	0.0	0.0	0.0	0.0	0.0	0.0	0.0	0.0	0.0	0.0	0.0	0.0	0.0	0.0	0.0	0.0	0.0	0.0	0.0	0.0	
	えり場	0.0	0.0	0.0	0.0	0.0	0.0	0.0	0.0	0.0	0.0	0.0	0.0	0.0	0.0	0.0	0.0	0.0	0.0	0.0	0.0	
	野田	0.0	0.0	0.0	0.0	0.0	0.0	0.0	0.0	0.0	0.0	0.0	0.0	0.0	0.0	0.0	0.0	0.0	0.0	0.0	0.0	
	安治	0.0	0.0	0.0	0.0	0.0	0.0	0.0	0.0	0.0	0.0	0.0	0.0	0.0	0.0	0.0	0.0	0.0	0.0	0.0	0.0	
	赤野井	0.0	0.0	0.0	0.0	0.0	0.0	0.0	0.0	0.0	0.0	0.0	0.0	0.0	0.0	0.0	0.0	0.0	0.0	0.0	0.0	
	津田	0.0	0.0	0.0	0.0	0.0	0.0	0.0	0.0	0.0	0.0	0.0	0.0	0.0	0.0	0.0	0.0	0.0	0.0	0.0	0.0	
	堀川	0.0	0.0	0.0	0.0	0.0	0.0	0.0	0.0	0.0	0.0	0.0	0.0	0.0	0.0	0.0	0.0	0.0	0.0	0.0	0.0	
	入道沼	0.0	0.0	0.0	0.0	0.0	0.0	0.0	0.0	0.0	0.0	0.0	0.0	0.0	0.0	0.0	0.0	0.0	0.0	0.0	0.0	
	針江	0.0	0.0	0.0	0.0	0.0	0.0	0.0	0.0	0.0	0.0	0.0	0.0	0.0	0.0	0.0	0.0	0.0	0.0	0.0	0.0	
	金丸川	0.0	0.0	0.0	0.0	0.0	0.0	0.0	0.0	0.0	0.0	0.0	0.0	0.0	0.0	0.0	0.0	0.0	0.0	0.0	0.0	
内水エリア（ポンプなし）		0.0	0.0	0.0	0.0	0.0	0.0	0.0	0.0	0.0	0.0	0.0	0.0	0.0	0.0	0.0	0.0	0.0	0.0	0.0	0.0	
外水エリア		0.0	0.0	0.0	0.0	0.0	0.0	0.0	0.0	0.0	0.0	0.0	0.0	0.0	0.0	0.0	0.0	0.0	0.0	0.0	0.0	
小計		0.0	0.0	0.0	0.0	0.0	0.0	0.0	0.0	0.0	0.0	0.0	0.0	0.0	0.0	0.0	0.0	0.0	0.0	0.0	0.0	
干拓地エリア	大中	0.0	0.0	0.0	0.0	0.0	0.0	0.0	0.0	0.0	0.0	0.0	0.0	0.0	0.0	0.0	0.0	0.0	0.0	0.0	0.0	
	入江	0.0	0.0	0.0	0.0	0.0	0.0	0.0	0.0	0.0	0.0	0.0	0.0	0.0	0.0	0.0	0.0	0.0	0.0	0.0	0.0	
	津田	0.0	0.0	0.0	0.0	0.0	0.0	0.0	0.0	0.0	0.0	0.0	0.0	0.0	0.0	0.0	0.0	0.0	0.0	0.0	0.0	
	水茎	0.0	0.0	0.0	0.0	0.0	0.0	0.0	0.0	0.0	0.0	0.0	0.0	0.0	0.0	0.0	0.0	0.0	0.0	0.0	0.0	
	小中	0.0	0.0	0.0	0.0	0.0	0.0	0.0	0.0	0.0	0.0	0.0	0.0	0.0	0.0	0.0	0.0	0.0	0.0	0.0	0.0	
	曽根沼	0.0	0.0	0.0	0.0	0.0	0.0	0.0	0.0	0.0	0.0	0.0	0.0	0.0	0.0	0.0	0.0	0.0	0.0	0.0	0.0	
	早崎	0.0	0.0	0.0	0.0	0.0	0.0	0.0	0.0	0.0	0.0	0.0	0.0	0.0	0.0	0.0	0.0	0.0	0.0	0.0	0.0	
	松原	0.0	0.0	0.0	0.0	0.0	0.0	0.0	0.0	0.0	0.0	0.0	0.0	0.0	0.0	0.0	0.0	0.0	0.0	0.0	0.0	
小計		0.0	0.0	0.0	0.0	0.0	0.0	0.0	0.0	0.0	0.0	0.0	0.0	0.0	0.0	0.0	0.0	0.0	0.0	0.0	0.0	
合計		0.0	0.0	0.0	0.0	0.0	0.0	0.0	0.0	0.0	0.0	0.0	0.0	0.0	0.0	0.0	0.0	0.0	0.0	0.0	0.0	

様式－３　被害額　水系名：淀川　河川名：瀬田川　流量規模：1/10　当面整備河道　（単位：百万円）

エリア	氾濫ブロック	一般資産被害額							農作物被害額			公共土木施設等被害額	営業停止損失	家屋における応急対策費用			事業所における応急対策費用	行政における応急対策費用	その他の間接被害	小計	合計	備考
		家屋	家庭用品	事業所資産		農漁家資産		小計	水稲	畑作物	小計			清掃労働対価	代替活動等	小計						
				償却	在庫	償却	在庫															
内水エリア（ポンプあり）	早崎	0.0	0.0	0.0	0.0	0.0	0.0	0.0	2.0	0.0	2.0	137.3	0.0	0.0	0.0	0.0	0.0	0.0	0.0	0.0	139.3	
	米原	0.0	0.0	0.0	0.0	0.0	0.0	0.0	0.8	0.0	0.8	44.5	0.0	0.0	0.0	0.0	0.0	0.0	0.0	0.0	45.3	
	磯	0.0	0.0	0.0	0.0	0.0	0.0	0.0	0.3	0.0	0.3	8.1	0.0	0.0	0.0	0.0	0.0	0.0	0.0	0.0	8.4	
	稲枝	0.0	0.0	0.0	0.0	0.0	0.0	0.0	0.1	0.0	0.1	4.0	0.0	0.0	0.0	0.0	0.0	0.0	0.0	0.0	4.1	
	大同川	0.0	0.0	0.0	0.0	0.0	0.0	0.0	0.7	0.0	0.7	36.4	0.0	0.0	0.0	0.0	0.0	0.0	0.0	0.0	37.1	
	えり場	0.0	0.0	0.0	0.0	0.0	0.0	0.0	4.3	0.1	4.4	255.2	0.0	0.0	0.0	0.0	0.0	0.0	0.0	0.0	259.6	
	野田	0.0	0.0	0.0	0.0	0.0	0.0	0.0	0.1	0.0	0.1	8.1	0.0	0.0	0.0	0.0	0.0	0.0	0.0	0.0	8.2	
	安治	0.0	0.0	0.0	0.0	0.0	0.0	0.0	0.0	0.0	0.0	0.0	0.0	0.0	0.0	0.0	0.0	0.0	0.0	0.0	0.0	
	赤野井	0.0	0.0	0.0	0.0	0.0	0.0	0.0	0.3	0.0	0.3	12.2	0.0	0.0	0.0	0.0	0.0	0.0	0.0	0.0	12.5	
	津田	0.0	0.0	0.0	0.0	0.0	0.0	0.0	0.0	0.0	0.0	0.0	0.0	0.0	0.0	0.0	0.0	0.0	0.0	0.0	0.0	
	堀川	0.0	0.0	0.0	0.0	0.0	0.0	0.0	2.0	0.0	2.0	113.2	0.0	0.0	0.0	0.0	0.0	0.0	0.0	0.0	115.2	
	入道沼	0.0	0.0	0.0	0.0	0.0	0.0	0.0	2.7	0.0	2.7	177.8	0.0	0.0	0.0	0.0	0.0	0.0	0.0	0.0	180.5	
	針江	0.0	0.0	0.0	0.0	0.0	0.0	0.0	0.1	0.0	0.1	4.0	0.0	0.0	0.0	0.0	0.0	0.0	0.0	0.0	4.1	
	金丸川	0.0	0.0	0.0	0.0	0.0	0.0	0.0	0.6	0.0	0.6	36.4	0.0	0.0	0.0	0.0	0.0	0.0	0.0	0.0	37.0	
内水エリア（ポンプなし）		0.0	0.0	0.0	0.0	0.0	0.0	0.0	14.4	0.1	14.5	647.5	0.0	0.0	0.0	0.0	0.0	0.0	0.0	0.0	662.0	
外水エリア		0.0	0.0	0.0	0.0	0.0	0.0	0.0	11.5	0.6	12.1	610.3	0.7	0.0	0.0	0.0	0.1	0.0	0.0	0.8	623.2	
小計		0.0	0.0	0.0	0.0	0.0	0.0	0.0	39.9	0.8	40.7	2095.0	0.7	0.0	0.0	0.0	0.1	0.0	0.0	0.8	2136.5	
干拓地エリア	大中	0.0	0.0	0.0	0.0	0.0	0.0	0.0	27.5	0.4	27.9	1895.0	0.0	0.0	0.0	0.0	0.0	0.0	0.0	0.0	1922.9	
	入江	0.0	0.0	0.0	0.0	0.0	0.0	0.0	0.0	0.0	0.0	0.0	0.0	0.0	0.0	0.0	0.0	0.0	0.0	0.0	0.0	
	津田	0.0	0.0	0.0	0.0	0.0	0.0	0.0	0.0	0.0	0.0	0.0	0.0	0.0	0.0	0.0	0.0	0.0	0.0	0.0	0.0	
	水茎	0.0	0.0	0.0	0.0	0.0	0.0	0.0	0.0	0.0	0.0	0.0	0.0	0.0	0.0	0.0	0.0	0.0	0.0	0.0	0.0	
	小中	0.0	0.0	0.0	0.0	0.0	0.0	0.0	6.1	0.0	6.1	409.1	0.0	0.0	0.0	0.0	0.0	0.0	0.0	0.0	415.2	
	曽根沼	0.0	0.0	0.0	0.0	0.0	0.0	0.0	0.0	0.0	0.0	0.0	0.0	0.0	0.0	0.0	0.0	0.0	0.0	0.0	0.0	
	早崎	0.0	0.0	0.0	0.0	0.0	0.0	0.0	0.0	0.0	0.0	0.0	0.0	0.0	0.0	0.0	0.0	0.0	0.0	0.0	0.0	
	松原	0.0	0.0	0.0	0.0	0.0	0.0	0.0	4.6	0.1	4.7	230.5	0.0	0.0	0.0	0.0	0.0	0.0	0.0	0.0	235.2	
小計		0.0	0.0	0.0	0.0	0.0	0.0	0.0	38.2	0.5	38.7	2534.6	0.0	0.0	0.0	0.0	0.0	0.0	0.0	0.0	2573.3	
合計		0.0	0.0	0.0	0.0	0.0	0.0	0.0	78.1	1.3	79.4	4629.6	0.7	0.0	0.0	0.0	0.1	0.0	0.0	0.8	4709.8	

様式－３　被害額　水系名：淀川　河川名：瀬田川　流量規模：1/20　当面整備河道　（単位：百万円）

エリア	氾濫ブロック	一般資産被害額							農作物被害額			公共土木施設等被害額	営業停止損失	家屋における応急対策費用			事業所における応急対策費用	行政における応急対策費用	その他の間接被害	小計	合計	備考
		家屋	家庭用品	事業所資産		農漁家資産		小計	水稲	畑作物	小計			清掃労働対価	代替活動等	小計						
				償却	在庫	償却	在庫															
内水エリア（ポンプあり）	早崎	0.0	0.0	0.0	0.0	0.0	0.0	0.0	16.5	0.0	16.5	1110.4	0.0	0.0	0.0	0.0	0.0	0.0	0.0	0.0	1126.9	
	米原	0.0	0.0	0.0	0.0	0.0	0.0	0.0	1.0	0.0	1.0	44.5	0.0	0.0	0.0	0.0	0.0	0.0	0.0	0.0	45.5	
	磯	0.0	0.0	0.0	0.0	0.0	0.0	0.0	1.1	0.0	1.1	60.7	0.0	0.0	0.0	0.0	0.0	0.0	0.0	0.0	61.8	
	稲枝	0.0	0.0	0.0	0.0	0.0	0.0	0.0	15.6	0.0	15.6	1044.2	0.0	0.0	0.0	0.0	0.0	0.0	0.0	0.0	1059.8	
	大同川	0.0	0.0	0.0	0.0	0.0	0.0	0.0	1.1	0.0	1.1	56.7	0.0	0.0	0.0	0.0	0.0	0.0	0.0	0.0	57.8	
	えり場	0.0	0.0	0.0	0.0	0.0	0.0	0.0	17.0	0.5	17.5	972.2	0.0	0.0	0.0	0.0	0.0	0.0	0.0	0.0	989.7	
	野田	0.0	0.0	0.0	0.0	0.0	0.0	0.0	2.3	0.0	2.3	149.9	0.0	0.0	0.0	0.0	0.0	0.0	0.0	0.0	152.2	
	安治	0.0	0.0	0.0	0.0	0.0	0.0	0.0	3.6	0.0	3.6	243.1	0.0	0.0	0.0	0.0	0.0	0.0	0.0	0.0	246.7	
	赤野井	0.0	0.0	0.0	0.0	0.0	0.0	0.0	16.7	0.0	16.7	1114.8	0.3	0.0	0.0	0.0	0.1	0.0	0.0	0.4	1131.9	
	津田	0.0	0.0	0.0	0.0	0.0	0.0	0.0	1.1	0.1	1.2	89.2	0.0	0.0	0.0	0.0	0.0	0.0	0.0	0.0	90.4	
	堀川	0.0	0.0	0.0	0.0	0.0	0.0	0.0	6.0	0.0	6.0	380.0	0.0	0.0	0.0	0.0	0.0	0.0	0.0	0.0	386.0	
	入道沼	0.0	0.0	0.0	0.0	0.0	0.0	0.0	13.4	0.0	13.4	889.1	0.0	0.0	0.0	0.0	0.0	0.0	0.0	0.0	902.5	
	針江	0.0	0.0	0.0	0.0	0.0	0.0	0.0	6.8	0.0	6.8	452.5	0.0	0.0	0.0	0.0	0.0	0.0	0.0	0.0	459.3	
	金丸川	0.0	0.0	0.0	0.0	0.0	0.0	0.0	5.5	0.0	5.5	351.7	0.0	0.0	0.0	0.0	0.0	0.0	0.0	0.0	357.2	
内水エリア（ポンプなし）		0.0	0.0	0.2	0.1	0.0	0.0	0.3	65.4	0.6	66.0	2830.7	0.1	0.0	0.1	0.1	0.0	0.0	0.0	0.2	2897.2	
外水エリア		0.0	0.0	0.0	0.0	0.0	0.0	0.0	66.6	2.9	69.5	3039.8	3.5	0.0	0.0	0.0	0.8	0.0	0.0	4.3	3113.6	
小計		0.0	0.0	0.2	0.1	0.0	0.0	0.3	239.7	4.1	243.8	12829.5	3.9	0.0	0.1	0.1	0.9	0.0	0.0	4.9	13078.5	
干拓地エリア	大中	0.0	0.0	0.0	0.0	0.0	0.0	0.0	56.4	0.7	57.1	3867.0	0.0	0.0	0.0	0.0	0.0	0.0	0.0	0.0	3924.1	
	入江	0.0	0.0	0.0	0.0	0.0	0.0	0.0	0.0	0.0	0.0	0.0	0.0	0.0	0.0	0.0	0.0	0.0	0.0	0.0	0.0	
	津田	0.0	0.0	0.0	0.0	0.0	0.0	0.0	0.0	0.0	0.0	0.0	0.0	0.0	0.0	0.0	0.0	0.0	0.0	0.0	0.0	
	水茎	0.0	0.0	0.0	0.0	0.0	0.0	0.0	0.0	0.0	0.0	0.0	0.0	0.0	0.0	0.0	0.0	0.0	0.0	0.0	0.0	
	小中	0.0	0.0	0.0	0.0	0.0	0.0	0.0	10.5	0.0	10.5	708.8	2.4	0.0	0.0	0.0	0.2	0.0	0.0	2.6	721.9	
	曽根沼	0.0	0.0	0.0	0.0	0.0	0.0	0.0	0.0	0.0	0.0	0.0	0.0	0.0	0.0	0.0	0.0	0.0	0.0	0.0	0.0	
	早崎	0.0	0.0	0.0	0.0	0.0	0.0	0.0	0.0	0.0	0.0	0.0	0.0	0.0	0.0	0.0	0.0	0.0	0.0	0.0	0.0	
	松原	0.0	0.0	0.0	0.0	0.0	0.0	0.0	5.4	0.1	5.5	238.6	0.0	0.0	0.0	0.0	0.0	0.0	0.0	0.0	244.1	
小計		0.0	0.0	0.0	0.0	0.0	0.0	0.0	72.3	0.8	73.1	4814.4	2.4	0.0	0.0	0.0	0.2	0.0	0.0	2.6	4890.1	
合計		0.0	0.0	0.2	0.1	0.0	0.0	0.3	312.0	4.9	316.9	17643.9	6.3	0.0	0.1	0.1	1.1	0.0	0.0	7.5	17968.6	

様式－３　被害額　水系名：淀川　河川名：瀬田川　流量規模：1/30　当面整備河道　（単位：百万円）

エリア	氾濫ブロック	一般資産被害額							農作物被害額			公共土木施設等被害額	営業停止損失	家屋における応急対策費用			事業所における応急対策費用	行政における応急対策費用	その他の間接被害	小計	合計	備考
		家屋	家庭用品	事業所資産		農漁家資産		小計	水稲	畑作物	小計			清掃労働対価	代替活動等	小計						
				償却	在庫	償却	在庫															
内水エリア（ポンプあり）	早崎	0.0	0.0	0.0	0.0	0.0	0.0	0.0	21.1	0.0	21.1	1405.2	0.0	0.0	0.0	0.0	0.0	0.0	0.0	0.0	1426.3	
	米原	0.0	0.0	0.0	0.0	0.0	0.0	0.0	1.5	0.0	1.5	52.6	0.0	0.0	0.0	0.0	0.0	0.0	0.0	0.0	54.1	
	磯	0.0	0.0	0.0	0.0	0.0	0.0	0.0	3.1	0.0	3.1	198.1	0.0	0.0	0.0	0.0	0.0	0.0	0.0	0.0	201.2	
	稲枝	0.0	0.0	0.0	0.0	0.0	0.0	0.0	51.2	0.2	51.4	3448.1	0.0	0.0	0.0	0.0	0.0	0.0	0.0	0.0	3499.5	
	大同川	0.0	0.0	0.0	0.0	0.0	0.0	0.0	3.7	0.0	3.7	218.6	0.0	0.0	0.0	0.0	0.0	0.0	0.0	0.0	222.3	
	えり場	0.0	0.0	0.0	0.0	0.0	0.0	0.0	33.3	1.2	34.5	1421.9	0.0	0.0	0.0	0.0	0.0	0.0	0.0	0.0	1456.4	
	野田	0.0	0.0	0.0	0.0	0.0	0.0	0.0	6.1	0.0	6.1	348.4	0.0	0.0	0.0	0.0	0.0	0.0	0.0	0.0	354.5	
	安治	0.0	0.0	0.0	0.0	0.0	0.0	0.0	15.4	0.0	15.4	814.4	0.0	0.0	0.0	0.0	0.0	0.0	0.0	0.0	829.8	
	赤野井	0.0	0.0	0.0	0.0	0.0	0.0	0.0	43.0	0.0	43.0	2675.4	0.7	0.0	0.0	0.0	0.2	0.0	0.0	0.9	2719.3	
	津田	0.0	0.0	0.0	0.0	0.0	0.0	0.0	6.0	0.1	6.1	405.5	2.5	0.0	0.0	0.0	0.2	0.0	0.0	2.7	414.3	
	堀川	1.1	0.7	0.0	0.0	0.0	0.0	1.8	11.3	0.0	11.3	707.5	0.0	0.0	0.0	0.0	0.0	0.0	0.0	0.0	720.6	
	入道沼	0.0	0.0	0.0	0.0	0.0	0.0	0.0	17.3	0.0	17.3	1139.6	0.0	0.0	0.0	0.0	0.0	0.0	0.0	0.0	1156.9	
	針江	0.0	0.0	0.0	0.0	0.0	0.0	0.0	13.3	0.0	13.3	888.9	0.0	0.0	0.0	0.0	0.0	0.0	0.0	0.0	902.2	
	金丸川	0.0	0.0	0.0	0.0	0.0	0.0	0.0	11.7	0.0	11.7	760.0	0.0	0.0	0.0	0.0	0.0	0.0	0.0	0.0	771.7	
内水エリア（ポンプなし）		0.0	0.0	0.2	0.1	0.0	0.0	0.3	175.3	1.8	177.1	7081.5	16.3	0.0	0.1	0.1	0.3	0.0	0.0	16.7	7275.6	
外水エリア		8.6	5.6	2.2	0.3	0.0	0.0	16.7	143.2	4.6	147.8	5539.6	11.7	0.0	1.2	1.2	1.9	0.3	0.0	15.1	5719.2	
小計		9.7	6.3	2.4	0.4	0.0	0.0	18.8	556.5	7.9	564.4	27105.3	31.2	0.0	1.3	1.3	2.6	0.3	0.0	35.4	27723.9	
干拓地エリア	大中	0.0	0.0	0.0	0.0	0.0	0.0	0.0	72.4	1.0	73.4	4972.5	0.9	0.0	0.0	0.0	0.1	0.0	0.0	1.0	5046.9	
	入江	0.0	0.0	0.0	0.0	0.0	0.0	0.0	7.6	0.0	7.6	509.4	0.0	0.0	0.0	0.0	0.0	0.0	0.0	0.0	517.0	
	津田	0.0	0.0	0.0	0.0	0.0	0.0	0.0	0.0	0.0	0.0	0.0	0.0	0.0	0.0	0.0	0.0	0.0	0.0	0.0	0.0	
	水茎	0.0	0.0	0.0	0.0	0.0	0.0	0.0	0.0	0.0	0.0	0.0	0.0	0.0	0.0	0.0	0.0	0.0	0.0	0.0	0.0	
	小中	0.0	0.0	0.0	0.0	0.0	0.0	0.0	14.6	0.0	14.6	980.1	4.7	0.0	0.0	0.0	0.3	0.0	0.0	5.0	999.7	
	曽根沼	0.0	0.0	0.0	0.0	0.0	0.0	0.0	0.0	0.0	0.0	0.0	0.0	0.0	0.0	0.0	0.0	0.0	0.0	0.0	0.0	
	早崎	0.0	0.0	0.0	0.0	0.0	0.0	0.0	0.0	0.0	0.0	0.0	0.0	0.0	0.0	0.0	0.0	0.0	0.0	0.0	0.0	
	松原	0.0	0.0	0.0	0.0	0.0	0.0	0.0	6.0	0.1	6.1	266.9	0.0	0.0	0.0	0.0	0.0	0.0	0.0	0.0	273.0	
小計		0.0	0.0	0.0	0.0	0.0	0.0	0.0	100.6	1.1	101.7	6728.9	5.6	0.0	0.0	0.0	0.4	0.0	0.0	6.0	6836.6	
合計		9.7	6.3	2.4	0.4	0.0	0.0	18.8	657.1	9.0	666.1	33834.2	36.8	0.0	1.3	1.3	3.0	0.3	0.0	41.4	34560.5	

様式－３　被害額　水系名：淀川　河川名：瀬田川　流量規模：1/50　当面整備河道　（単位：百万円）

エリア	氾濫ブロック	一般資産被害額							農作物被害額			公共土木施設等被害額	営業停止損失	家屋における応急対策費用			事業所における応急対策費用	行政における応急対策費用	その他の間接被害	小計	合計	備考
		家屋	家庭用品	事業所資産		農漁家資産		小計	水稲	畑作物	小計			清掃労働対価	代替活動等	小計						
				償却	在庫	償却	在庫															
内水エリア（ポンプあり）	早崎	0.0	0.0	0.0	0.0	0.0	0.0	0.0	29.5	0.0	29.5	1518.3	0.0	0.0	0.0	0.0	0.0	0.0	0.0	0.0	1547.8	
	米原	0.0	0.0	0.0	0.0	0.0	0.0	0.0	2.4	0.0	2.4	117.2	0.0	0.0	0.0	0.0	0.0	0.0	0.0	0.0	119.6	
	磯	0.0	0.0	0.0	0.0	0.0	0.0	0.0	4.6	0.0	4.6	279.0	0.0	0.0	0.0	0.0	0.0	0.0	0.0	0.0	283.6	
	稲枝	0.0	0.0	0.0	0.0	0.0	0.0	0.0	97.5	0.8	98.3	4844.5	0.5	0.0	0.0	0.0	0.3	0.0	0.0	0.8	4943.6	
	大同川	0.0	0.0	0.0	0.0	0.0	0.0	0.0	21.7	0.0	21.7	1429.1	0.0	0.0	0.0	0.0	0.0	0.0	0.0	0.0	1450.8	
	えり場	0.0	0.0	0.0	0.0	0.0	0.0	0.0	58.3	2.1	60.4	1794.6	0.0	0.0	0.0	0.0	0.0	0.0	0.0	0.0	1855.0	
	野田	0.0	0.0	0.0	0.0	0.0	0.0	0.0	21.1	0.0	21.1	984.5	0.0	0.0	0.0	0.0	0.0	0.0	0.0	0.0	1005.6	
	安治	0.0	0.0	0.0	0.0	0.0	0.0	0.0	53.2	0.0	53.2	1896.2	0.0	0.0	0.0	0.0	0.0	0.0	0.0	0.0	1949.4	
	赤野井	0.0	0.0	0.0	0.0	0.0	0.0	0.0	111.9	0.0	111.9	4037.5	2.2	0.0	0.0	0.0	0.6	0.0	0.0	2.8	4152.2	
	津田	0.0	0.0	0.0	0.0	0.0	0.0	0.0	22.3	0.4	22.7	1196.2	10.0	0.0	0.0	0.0	0.6	0.0	0.0	10.6	1229.5	
	堀川	1.1	0.7	0.2	0.2	0.0	0.0	2.2	23.7	0.0	23.7	1235.2	0.3	0.0	0.2	0.2	0.1	0.0	0.0	0.6	1261.7	
	入道沼	0.0	0.0	0.0	0.0	0.0	0.0	0.0	30.0	0.0	30.0	1539.7	0.0	0.0	0.0	0.0	0.0	0.0	0.0	0.0	1569.7	
	針江	0.0	0.0	0.0	0.0	0.0	0.0	0.0	20.6	0.0	20.6	1365.7	2.0	0.0	0.0	0.0	0.2	0.0	0.0	2.2	1388.5	
	金丸川	0.0	0.0	0.0	0.0	0.0	0.0	0.0	21.5	0.0	21.5	1297.6	0.0	0.0	0.0	0.0	0.0	0.0	0.0	0.0	1319.1	
内水エリア（ポンプなし）		0.0	0.0	3.2	1.8	0.1	0.1	5.2	496.0	5.8	501.8	17875.4	43.8	0.0	0.7	0.7	1.5	0.4	0.0	46.4	18428.8	
外水エリア		56.9	37.3	27.3	11.7	0.0	0.0	133.2	293.1	6.7	299.8	10025.9	53.6	0.0	8.8	8.8	7.1	2.0	0.0	71.5	10530.4	
小計		58.0	38.0	30.7	13.7	0.1	0.1	140.6	1307.4	15.8	1323.2	51436.6	112.4	0.0	9.7	9.7	10.4	2.4	0.0	134.9	53035.3	
干拓地エリア	大中	0.0	0.0	0.0	0.0	0.0	0.0	0.0	110.9	1.7	112.6	7021.4	0.9	0.0	0.0	0.0	0.2	0.0	0.0	1.1	7135.1	
	入江	0.0	0.0	0.0	0.0	0.0	0.0	0.0	21.3	0.0	21.3	1427.2	0.1	0.0	0.0	0.0	0.0	0.0	0.0	0.1	1448.6	
	津田	0.0	0.0	0.0	0.0	0.0	0.0	0.0	0.0	0.5	0.5	56.7	0.0	0.0	0.0	0.0	0.0	0.0	0.0	0.0	57.2	
	水茎	0.0	0.0	0.0	0.0	0.0	0.0	0.0	0.0	0.0	0.0	0.0	0.0	0.0	0.0	0.0	0.0	0.0	0.0	0.0	0.0	
	小中	0.0	0.0	0.0	0.0	0.0	0.0	0.0	25.4	0.0	25.4	1591.7	7.1	0.0	0.0	0.0	0.5	0.0	0.0	7.6	1624.7	
	曽根沼	0.0	0.0	0.0	0.0	0.0	0.0	0.0	0.0	0.0	0.0	0.0	0.0	0.0	0.0	0.0	0.0	0.0	0.0	0.0	0.0	
	早崎	0.0	0.0	0.0	0.0	0.0	0.0	0.0	0.0	0.0	0.0	0.0	0.0	0.0	0.0	0.0	0.0	0.0	0.0	0.0	0.0	
	松原	0.0	0.0	0.0	0.0	0.0	0.0	0.0	8.5	0.1	8.6	303.3	0.0	0.0	0.0	0.0	0.0	0.0	0.0	0.0	311.9	
小計		0.0	0.0	0.0	0.0	0.0	0.0	0.0	166.1	2.3	168.4	10400.3	8.1	0.0	0.0	0.0	0.7	0.0	0.0	8.8	10577.5	
合計		58.0	38.0	30.7	13.7	0.1	0.1	140.6	1473.5	18.1	1491.6	61836.9	120.5	0.0	9.7	9.7	11.1	2.4	0.0	143.7	63612.8	

様式－３　被害額　水系名：淀川　河川名：瀬田川　流量規模：1/80　当面整備河道　（単位：百万円）

エリア	氾濫ブロック	一般資産被害額							農作物被害額			公共土木施設等被害額	営業停止損失	家屋における応急対策費用			事業所における応急対策費用	行政における応急対策費用	その他の間接被害	小計	合計	備考
		家屋	家庭用品	事業所資産		農漁家資産		小計	水稲	畑作物	小計			清掃労働対価	代替活動等	小計						
				償却	在庫	償却	在庫															
内水エリア（ポンプあり）	早崎	0.0	0.0	0.0	0.0	0.0	0.0	0.0	33.6	0.0	33.6	1599.0	0.0	0.0	0.0	0.0	0.0	0.0	0.0	0.0	1632.6	
	米原	0.0	0.0	0.0	0.0	0.0	0.0	0.0	3.3	0.0	3.3	186.0	0.0	0.0	0.0	0.0	0.0	0.0	0.0	0.0	189.3	
	磯	0.0	0.0	0.0	0.0	0.0	0.0	0.0	6.3	0.0	6.3	396.3	0.0	0.0	0.0	0.0	0.0	0.0	0.0	0.0	402.6	
	稲枝	1.1	0.7	0.0	0.0	0.0	0.0	1.8	147.8	1.2	149.0	5119.7	0.5	0.0	0.0	0.0	0.3	0.0	0.0	0.8	5271.3	
	大同川	0.0	0.0	0.0	0.0	0.0	0.0	0.0	46.6	0.1	46.7	2959.6	0.6	0.0	0.0	0.0	0.2	0.0	0.0	0.8	3007.1	
	えり場	0.0	0.0	0.0	0.0	0.0	0.0	0.0	76.0	2.6	78.6	1956.7	0.0	0.0	0.0	0.0	0.0	0.0	0.0	0.0	2035.3	
	野田	0.0	0.0	0.0	0.0	0.0	0.0	0.0	36.0	0.0	36.0	1413.9	0.0	0.0	0.0	0.0	0.0	0.0	0.0	0.0	1449.9	
	安治	0.0	0.0	0.0	0.0	0.0	0.0	0.0	89.6	0.0	89.6	2714.7	0.1	0.0	0.0	0.0	0.1	0.0	0.0	0.2	2804.5	
	赤野井	0.0	0.0	0.6	0.2	0.0	0.0	0.8	155.1	0.2	155.3	4742.5	3.5	0.0	1.9	1.9	0.9	0.4	0.0	6.7	4905.3	
	津田	1.1	0.7	0.0	0.0	0.0	0.0	1.8	54.3	0.7	55.0	2392.5	11.5	0.0	0.0	0.0	0.6	0.0	0.0	12.1	2461.4	
	堀川	5.4	5.4	0.6	0.4	0.0	0.0	11.8	41.8	0.2	42.0	1558.3	0.7	0.0	0.5	0.5	0.3	0.1	0.0	1.6	1613.7	
	入道沼	0.0	0.0	0.0	0.0	0.0	0.0	0.0	54.0	0.0	54.0	1976.2	0.0	0.0	0.0	0.0	0.0	0.0	0.0	0.0	2030.2	
	針江	0.0	0.0	0.0	0.0	0.0	0.0	0.0	25.8	0.0	25.8	1482.9	2.0	0.0	0.0	0.0	0.2	0.0	0.0	2.2	1510.9	
	金丸川	0.0	0.0	0.0	0.0	0.0	0.0	0.0	31.2	0.1	31.3	1621.0	0.0	0.0	0.0	0.0	0.0	0.0	0.0	0.0	1652.3	
内水エリア（ポンプなし）		0.0	0.0	7.2	3.6	0.1	0.1	11.0	937.6	13.1	950.7	29896.1	102.5	0.0	6.2	6.2	4.9	1.7	0.0	115.3	30973.1	
外水エリア		187.1	150.7	161.0	33.4	0.0	0.0	532.2	469.4	9.3	478.7	14207.7	122.7	0.0	21.9	21.9	14.0	13.1	0.0	171.7	15390.3	
小計		194.7	157.5	169.4	37.6	0.1	0.1	559.4	2208.4	27.5	2235.9	74223.1	244.1	0.0	30.5	30.5	21.5	15.3	0.0	311.4	77329.8	
干拓地エリア	大中	0.0	0.0	0.0	0.0	0.0	0.0	0.0	157.7	2.7	160.4	9122.9	2.0	0.0	0.0	0.0	0.3	0.0	0.0	2.3	9285.6	
	入江	0.0	0.0	0.0	0.0	0.0	0.0	0.0	29.3	0.0	29.3	1965.0	0.2	0.0	0.0	0.0	0.1	0.0	0.0	0.3	1994.6	
	津田	0.0	0.0	0.0	0.0	0.0	0.0	0.0	0.0	0.8	0.8	97.2	0.0	0.0	0.0	0.0	0.0	0.0	0.0	0.0	98.0	
	水茎	0.0	0.0	0.0	0.0	0.0	0.0	0.0	1.1	0.0	1.1	72.9	0.0	0.0	0.0	0.0	0.0	0.0	0.0	0.0	74.0	
	小中	0.0	0.0	0.0	0.0	0.0	0.0	0.0	37.8	0.0	37.8	2264.0	7.9	0.0	0.0	0.0	0.5	0.0	0.0	8.4	2310.2	
	曽根沼	0.0	0.0	0.0	0.0	0.0	0.0	0.0	0.0	0.0	0.0	0.0	0.0	0.0	0.0	0.0	0.0	0.0	0.0	0.0	0.0	
	早崎	0.0	0.0	0.0	0.0	0.0	0.0	0.0	0.0	0.0	0.0	0.0	0.0	0.0	0.0	0.0	0.0	0.0	0.0	0.0	0.0	
	松原	0.0	0.0	0.0	0.0	0.0	0.0	0.0	9.7	0.1	9.8	331.6	0.0	0.0	0.0	0.0	0.0	0.0	0.0	0.0	341.4	
小計		0.0	0.0	0.0	0.0	0.0	0.0	0.0	235.6	3.6	239.2	13853.6	10.1	0.0	0.0	0.0	0.9	0.0	0.0	11.0	14103.8	
合計		194.7	157.5	169.4	37.6	0.1	0.1	559.4	2444.0	31.1	2475.1	88076.7	254.2	0.0	30.5	30.5	22.4	15.3	0.0	322.4	91433.6	

様式－３　被害額　水系名：淀川　河川名：瀬田川　流量規模：1/100　当面整備河道　（単位：百万円）

エリア	氾濫ブロック	一般資産被害額							農作物被害額			公共土木施設等被害額	営業停止損失	家屋における応急対策費用			事業所における応急対策費用	行政における応急対策費用	その他の間接被害	小計	合計	備考
		家屋	家庭用品	事業所資産		農漁家資産		小計	水稲	畑作物	小計			清掃労働対価	代替活動等	小計						
				償却	在庫	償却	在庫															
内水エリア（ポンプあり）	早崎	3.1	1.0	0.4	0.2	0.0	0.0	4.7	116.1	0.7	116.8	2753.3	0.3	0.0	0.3	0.3	0.2	0.1	0.0	0.9	2875.7	
	米原	23.5	8.1	7.5	3.8	0.0	0.0	42.9	41.0	0.6	41.6	1147.6	7.0	0.0	2.3	2.3	1.0	0.5	0.0	10.8	1242.9	
	磯	18.2	6.2	1.8	1.0	0.0	0.0	27.2	38.0	0.2	38.2	913.8	1.9	0.0	1.8	1.8	0.5	0.4	0.0	4.6	983.8	
	稲枝	11.2	3.7	0.6	0.5	0.0	0.0	16.0	278.6	2.1	280.7	6859.8	2.0	0.0	1.1	1.1	1.1	0.2	0.0	4.4	7160.9	
	大同川	20.8	6.9	1.1	0.6	0.0	0.0	29.4	336.2	0.4	336.6	8438.9	6.3	0.0	2.1	2.1	2.0	0.4	0.0	10.8	8815.7	
	えり場	9.6	3.2	0.1	0.1	0.0	0.0	13.0	87.7	3.0	90.7	2112.1	0.2	0.0	1.0	1.0	0.2	0.2	0.0	1.6	2217.4	
	野田	0.0	0.0	0.0	0.0	0.0	0.0	0.0	77.7	0.0	77.7	2248.6	0.0	0.0	0.0	0.0	0.0	0.0	0.0	0.0	2326.3	
	安治	0.0	0.0	0.0	0.0	0.0	0.0	0.0	137.8	0.2	138.0	3966.8	0.3	0.0	0.0	0.0	0.1	0.0	0.0	0.4	4105.2	
	赤野井	30.3	13.2	2.0	0.4	0.0	0.0	45.9	223.8	0.7	224.5	5608.0	7.3	0.0	3.0	3.0	1.6	0.8	0.0	12.7	5891.1	
	津田	0.0	0.0	0.0	0.0	0.0	0.0	0.0	123.5	0.9	124.4	3820.1	18.6	0.0	0.0	0.0	0.8	0.0	0.0	19.4	3963.9	
	堀川	23.8	12.8	3.1	2.4	0.1	0.1	42.3	69.2	0.3	69.5	1797.9	3.2	0.0	1.9	1.9	1.0	0.8	0.0	6.9	1916.6	
	入道沼	0.1	0.0	0.2	0.1	0.0	0.0	0.4	98.2	0.0	98.2	2368.5	0.3	0.0	0.0	0.0	0.0	0.0	0.0	0.3	2467.4	
	針江	9.0	3.0	7.5	4.7	0.0	0.0	24.2	81.5	0.2	81.7	1868.5	14.6	0.0	0.9	0.9	0.8	0.2	0.0	16.5	1990.9	
	金丸川	2.9	1.0	0.2	0.2	0.0	0.0	4.3	81.5	0.2	81.7	1967.8	0.3	0.0	0.3	0.3	0.1	0.1	0.0	0.8	2054.6	
内水エリア（ポンプなし）		182.2	72.3	24.9	12.2	0.2	0.2	292.0	1186.7	19.1	1205.8	34889.3	174.4	0.0	17.6	17.6	11.3	4.5	0.0	207.8	36594.9	
外水エリア		742.9	416.8	262.2	72.6	0.1	0.1	1494.7	578.5	12.0	590.5	16941.2	218.0	0.0	61.7	61.7	31.9	26.0	0.0	337.6	19364.0	
小計		1077.6	548.2	311.6	98.8	0.4	0.4	2037.0	3556.0	40.6	3596.6	97702.2	454.7	0.0	94.0	94.0	52.6	34.2	0.0	635.5	103971.3	
干拓地エリア	大中	1146.1	1494.7	245.0	112.6	78.0	57.8	3134.2	788.0	45.9	833.9	18947.6	239.6	0.0	51.4	51.4	84.8	93.1	0.0	468.9	23384.6	
	入江	1333.5	1562.6	211.0	69.6	5.6	4.0	3186.3	193.1	0.0	193.1	6051.6	132.5	0.0	64.6	64.6	32.2	97.4	0.0	326.7	9757.7	
	津田	49.8	60.5	22.6	5.4	0.6	0.4	139.3	0.0	25.3	25.3	1111.9	19.3	0.0	2.1	2.1	4.1	3.8	0.0	29.3	1305.8	
	水茎	441.7	511.1	319.2	149.5	9.1	5.8	1436.4	190.9	0.5	191.4	5142.0	74.3	0.0	17.7	17.7	24.1	31.8	0.0	147.9	6917.7	
	小中	661.7	843.3	144.0	91.2	12.0	9.7	1761.9	257.3	0.0	257.3	6240.4	154.2	0.0	31.4	31.4	31.6	52.5	0.0	269.7	8529.3	
	曽根沼	0.0	0.0	0.0	0.0	0.0	0.0	0.0	44.5	7.8	52.3	1566.0	0.9	0.0	0.0	0.0	0.3	0.0	0.0	1.2	1619.5	
	早崎	15.0	9.9	2.5	1.0	0.0	0.0	28.4	47.4	0.0	47.4	933.7	5.5	0.0	1.0	1.0	1.7	0.6	0.0	8.8	1018.3	
	松原	810.9	951.5	251.2	34.9	0.4	0.4	2049.3	28.8	0.7	29.5	2098.9	48.9	0.0	44.6	44.6	10.0	59.3	0.0	162.8	4340.5	
小計		4458.7	5433.6	1195.5	464.2	105.7	78.1	11735.8	1550.0	80.2	1630.2	42092.1	675.2	0.0	212.8	212.8	188.8	338.5	0.0	1415.3	56873.4	
合計		5536.3	5981.8	1507.1	563.0	106.1	78.5	13772.8	5106.0	120.8	5226.8	139794.3	1129.9	0.0	306.8	306.8	241.4	372.7	0.0	2050.8	160844.7	

様式－３　被害額　水系名：淀川　河川名：瀬田川　流量規模：1/5　当面整備河道：資産＋10%　（単位：百万円）

エリア	氾濫ブロック	一般資産被害額							農作物被害額			公共土木施設等被害額	営業停止損失	家屋における応急対策費用			事業所における応急対策費用	行政における応急対策費用	その他の間接被害	小計	合計	備考
		家屋	家庭用品	事業所資産		農漁家資産		小計	水稲	畑作物	小計			清掃労働対価	代替活動等	小計						
				償却	在庫	償却	在庫															
内水エリア（ポンプあり）	早崎	0.0	0.0	0.0	0.0	0.0	0.0	0.0	0.0	0.0	0.0	0.0	0.0	0.0	0.0	0.0	0.0	0.0	0.0	0.0	0.0	
	米原	0.0	0.0	0.0	0.0	0.0	0.0	0.0	0.0	0.0	0.0	0.0	0.0	0.0	0.0	0.0	0.0	0.0	0.0	0.0	0.0	
	磯	0.0	0.0	0.0	0.0	0.0	0.0	0.0	0.0	0.0	0.0	0.0	0.0	0.0	0.0	0.0	0.0	0.0	0.0	0.0	0.0	
	稲枝	0.0	0.0	0.0	0.0	0.0	0.0	0.0	0.0	0.0	0.0	0.0	0.0	0.0	0.0	0.0	0.0	0.0	0.0	0.0	0.0	
	大同川	0.0	0.0	0.0	0.0	0.0	0.0	0.0	0.0	0.0	0.0	0.0	0.0	0.0	0.0	0.0	0.0	0.0	0.0	0.0	0.0	
	えり場	0.0	0.0	0.0	0.0	0.0	0.0	0.0	0.0	0.0	0.0	0.0	0.0	0.0	0.0	0.0	0.0	0.0	0.0	0.0	0.0	
	野田	0.0	0.0	0.0	0.0	0.0	0.0	0.0	0.0	0.0	0.0	0.0	0.0	0.0	0.0	0.0	0.0	0.0	0.0	0.0	0.0	
	安治	0.0	0.0	0.0	0.0	0.0	0.0	0.0	0.0	0.0	0.0	0.0	0.0	0.0	0.0	0.0	0.0	0.0	0.0	0.0	0.0	
	赤野井	0.0	0.0	0.0	0.0	0.0	0.0	0.0	0.0	0.0	0.0	0.0	0.0	0.0	0.0	0.0	0.0	0.0	0.0	0.0	0.0	
	津田	0.0	0.0	0.0	0.0	0.0	0.0	0.0	0.0	0.0	0.0	0.0	0.0	0.0	0.0	0.0	0.0	0.0	0.0	0.0	0.0	
	堀川	0.0	0.0	0.0	0.0	0.0	0.0	0.0	0.0	0.0	0.0	0.0	0.0	0.0	0.0	0.0	0.0	0.0	0.0	0.0	0.0	
	入道沼	0.0	0.0	0.0	0.0	0.0	0.0	0.0	0.0	0.0	0.0	0.0	0.0	0.0	0.0	0.0	0.0	0.0	0.0	0.0	0.0	
	針江	0.0	0.0	0.0	0.0	0.0	0.0	0.0	0.0	0.0	0.0	0.0	0.0	0.0	0.0	0.0	0.0	0.0	0.0	0.0	0.0	
	金丸川	0.0	0.0	0.0	0.0	0.0	0.0	0.0	0.0	0.0	0.0	0.0	0.0	0.0	0.0	0.0	0.0	0.0	0.0	0.0	0.0	
内水エリア（ポンプなし）		0.0	0.0	0.0	0.0	0.0	0.0	0.0	0.0	0.0	0.0	0.0	0.0	0.0	0.0	0.0	0.0	0.0	0.0	0.0	0.0	
外水エリア		0.0	0.0	0.0	0.0	0.0	0.0	0.0	0.0	0.0	0.0	0.0	0.0	0.0	0.0	0.0	0.0	0.0	0.0	0.0	0.0	
小計		0.0	0.0	0.0	0.0	0.0	0.0	0.0	0.0	0.0	0.0	0.0	0.0	0.0	0.0	0.0	0.0	0.0	0.0	0.0	0.0	
干拓地エリア	大中	0.0	0.0	0.0	0.0	0.0	0.0	0.0	0.0	0.0	0.0	0.0	0.0	0.0	0.0	0.0	0.0	0.0	0.0	0.0	0.0	
	入江	0.0	0.0	0.0	0.0	0.0	0.0	0.0	0.0	0.0	0.0	0.0	0.0	0.0	0.0	0.0	0.0	0.0	0.0	0.0	0.0	
	津田	0.0	0.0	0.0	0.0	0.0	0.0	0.0	0.0	0.0	0.0	0.0	0.0	0.0	0.0	0.0	0.0	0.0	0.0	0.0	0.0	
	水茎	0.0	0.0	0.0	0.0	0.0	0.0	0.0	0.0	0.0	0.0	0.0	0.0	0.0	0.0	0.0	0.0	0.0	0.0	0.0	0.0	
	小中	0.0	0.0	0.0	0.0	0.0	0.0	0.0	0.0	0.0	0.0	0.0	0.0	0.0	0.0	0.0	0.0	0.0	0.0	0.0	0.0	
	曽根沼	0.0	0.0	0.0	0.0	0.0	0.0	0.0	0.0	0.0	0.0	0.0	0.0	0.0	0.0	0.0	0.0	0.0	0.0	0.0	0.0	
	早崎	0.0	0.0	0.0	0.0	0.0	0.0	0.0	0.0	0.0	0.0	0.0	0.0	0.0	0.0	0.0	0.0	0.0	0.0	0.0	0.0	
	松原	0.0	0.0	0.0	0.0	0.0	0.0	0.0	0.0	0.0	0.0	0.0	0.0	0.0	0.0	0.0	0.0	0.0	0.0	0.0	0.0	
小計		0.0	0.0	0.0	0.0	0.0	0.0	0.0	0.0	0.0	0.0	0.0	0.0	0.0	0.0	0.0	0.0	0.0	0.0	0.0	0.0	
合計		0.0	0.0	0.0	0.0	0.0	0.0	0.0	0.0	0.0	0.0	0.0	0.0	0.0	0.0	0.0	0.0	0.0	0.0	0.0	0.0	

様式－３　被害額　水系名：淀川　河川名：瀬田川　流量規模：1/10　当面整備河道：資産＋10%　（単位：百万円）

エリア	氾濫ブロック	一般資産被害額							農作物被害額			公共土木施設等被害額	営業停止損失	家屋における応急対策費用			事業所における応急対策費用	行政における応急対策費用	その他の間接被害	小計	合計	備考
		家屋	家庭用品	事業所資産		農漁家資産		小計	水稲	畑作物	小計			清掃労働対価	代替活動等	小計						
				償却	在庫	償却	在庫															
内水エリア（ポンプあり）	早崎	0.0	0.0	0.0	0.0	0.0	0.0	0.0	2.2	0.0	2.2	151.0	0.0	0.0	0.0	0.0	0.0	0.0	0.0	0.0	153.2	
	米原	0.0	0.0	0.0	0.0	0.0	0.0	0.0	0.9	0.0	0.9	49.0	0.0	0.0	0.0	0.0	0.0	0.0	0.0	0.0	49.9	
	磯	0.0	0.0	0.0	0.0	0.0	0.0	0.0	0.3	0.0	0.3	8.9	0.0	0.0	0.0	0.0	0.0	0.0	0.0	0.0	9.2	
	稲枝	0.0	0.0	0.0	0.0	0.0	0.0	0.0	0.1	0.0	0.1	4.4	0.0	0.0	0.0	0.0	0.0	0.0	0.0	0.0	4.5	
	大同川	0.0	0.0	0.0	0.0	0.0	0.0	0.0	0.8	0.0	0.8	40.0	0.0	0.0	0.0	0.0	0.0	0.0	0.0	0.0	40.8	
	えり場	0.0	0.0	0.0	0.0	0.0	0.0	0.0	4.7	0.1	4.8	280.7	0.0	0.0	0.0	0.0	0.0	0.0	0.0	0.0	285.5	
	野田	0.0	0.0	0.0	0.0	0.0	0.0	0.0	0.1	0.0	0.1	8.9	0.0	0.0	0.0	0.0	0.0	0.0	0.0	0.0	9.0	
	安治	0.0	0.0	0.0	0.0	0.0	0.0	0.0	0.0	0.0	0.0	0.0	0.0	0.0	0.0	0.0	0.0	0.0	0.0	0.0	0.0	
	赤野井	0.0	0.0	0.0	0.0	0.0	0.0	0.0	0.3	0.0	0.3	13.4	0.0	0.0	0.0	0.0	0.0	0.0	0.0	0.0	13.7	
	津田	0.0	0.0	0.0	0.0	0.0	0.0	0.0	0.0	0.0	0.0	0.0	0.0	0.0	0.0	0.0	0.0	0.0	0.0	0.0	0.0	
	堀川	0.0	0.0	0.0	0.0	0.0	0.0	0.0	2.2	0.0	2.2	124.5	0.0	0.0	0.0	0.0	0.0	0.0	0.0	0.0	126.7	
	入道沼	0.0	0.0	0.0	0.0	0.0	0.0	0.0	3.0	0.0	3.0	195.6	0.0	0.0	0.0	0.0	0.0	0.0	0.0	0.0	198.6	
	針江	0.0	0.0	0.0	0.0	0.0	0.0	0.0	0.1	0.0	0.1	4.4	0.0	0.0	0.0	0.0	0.0	0.0	0.0	0.0	4.5	
	金丸川	0.0	0.0	0.0	0.0	0.0	0.0	0.0	0.7	0.0	0.7	40.0	0.0	0.0	0.0	0.0	0.0	0.0	0.0	0.0	40.7	
内水エリア（ポンプなし）		0.0	0.0	0.0	0.0	0.0	0.0	0.0	15.8	0.1	15.9	712.3	0.0	0.0	0.0	0.0	0.0	0.0	0.0	0.0	728.2	
外水エリア		0.0	0.0	0.0	0.0	0.0	0.0	0.0	12.7	0.7	13.4	671.3	0.7	0.0	0.0	0.0	0.1	0.0	0.0	0.8	685.5	
小計		0.0	0.0	0.0	0.0	0.0	0.0	0.0	43.9	0.9	44.8	2304.4	0.7	0.0	0.0	0.0	0.1	0.0	0.0	0.8	2350.0	
干拓地エリア	大中	0.0	0.0	0.0	0.0	0.0	0.0	0.0	30.3	0.4	30.7	2084.5	0.0	0.0	0.0	0.0	0.0	0.0	0.0	0.0	2115.2	
	入江	0.0	0.0	0.0	0.0	0.0	0.0	0.0	0.0	0.0	0.0	0.0	0.0	0.0	0.0	0.0	0.0	0.0	0.0	0.0	0.0	
	津田	0.0	0.0	0.0	0.0	0.0	0.0	0.0	0.0	0.0	0.0	0.0	0.0	0.0	0.0	0.0	0.0	0.0	0.0	0.0	0.0	
	水茎	0.0	0.0	0.0	0.0	0.0	0.0	0.0	0.0	0.0	0.0	0.0	0.0	0.0	0.0	0.0	0.0	0.0	0.0	0.0	0.0	
	小中	0.0	0.0	0.0	0.0	0.0	0.0	0.0	6.7	0.0	6.7	450.0	0.0	0.0	0.0	0.0	0.0	0.0	0.0	0.0	456.7	
	曽根沼	0.0	0.0	0.0	0.0	0.0	0.0	0.0	0.0	0.0	0.0	0.0	0.0	0.0	0.0	0.0	0.0	0.0	0.0	0.0	0.0	
	早崎	0.0	0.0	0.0	0.0	0.0	0.0	0.0	0.0	0.0	0.0	0.0	0.0	0.0	0.0	0.0	0.0	0.0	0.0	0.0	0.0	
	松原	0.0	0.0	0.0	0.0	0.0	0.0	0.0	5.1	0.1	5.2	253.6	0.0	0.0	0.0	0.0	0.0	0.0	0.0	0.0	258.8	
小計		0.0	0.0	0.0	0.0	0.0	0.0	0.0	42.1	0.5	42.6	2788.1	0.0	0.0	0.0	0.0	0.0	0.0	0.0	0.0	2830.7	
合計		0.0	0.0	0.0	0.0	0.0	0.0	0.0	86.0	1.4	87.4	5092.5	0.7	0.0	0.0	0.0	0.1	0.0	0.0	0.8	5180.7	

様式－３　被害額　水系名：淀川　河川名：瀬田川　流量規模：1/20　当面整備河道：資産＋10%　（単位：百万円）

エリア	氾濫ブロック	一般資産被害額							農作物被害額			公共土木施設等被害額	営業停止損失	家屋における応急対策費用			事業所における応急対策費用	行政における応急対策費用	その他の間接被害	小計	合計	備考
		家屋	家庭用品	事業所資産		農漁家資産		小計	水稲	畑作物	小計			清掃労働対価	代替活動等	小計						
				償却	在庫	償却	在庫															
内水エリア（ポンプあり）	早崎	0.0	0.0	0.0	0.0	0.0	0.0	0.0	18.2	0.0	18.2	1221.4	0.0	0.0	0.0	0.0	0.0	0.0	0.0	0.0	1239.6	
	米原	0.0	0.0	0.0	0.0	0.0	0.0	0.0	1.1	0.0	1.1	49.0	0.0	0.0	0.0	0.0	0.0	0.0	0.0	0.0	50.1	
	磯	0.0	0.0	0.0	0.0	0.0	0.0	0.0	1.2	0.0	1.2	66.8	0.0	0.0	0.0	0.0	0.0	0.0	0.0	0.0	68.0	
	稲枝	0.0	0.0	0.0	0.0	0.0	0.0	0.0	17.2	0.0	17.2	1148.6	0.0	0.0	0.0	0.0	0.0	0.0	0.0	0.0	1165.8	
	大同川	0.0	0.0	0.0	0.0	0.0	0.0	0.0	1.2	0.0	1.2	62.4	0.0	0.0	0.0	0.0	0.0	0.0	0.0	0.0	63.6	
	えり場	0.0	0.0	0.0	0.0	0.0	0.0	0.0	18.7	0.6	19.3	1069.4	0.0	0.0	0.0	0.0	0.0	0.0	0.0	0.0	1088.7	
	野田	0.0	0.0	0.0	0.0	0.0	0.0	0.0	2.5	0.0	2.5	164.9	0.0	0.0	0.0	0.0	0.0	0.0	0.0	0.0	167.4	
	安治	0.0	0.0	0.0	0.0	0.0	0.0	0.0	4.0	0.0	4.0	267.4	0.0	0.0	0.0	0.0	0.0	0.0	0.0	0.0	271.4	
	赤野井	0.0	0.0	0.0	0.0	0.0	0.0	0.0	18.4	0.0	18.4	1226.3	0.3	0.0	0.0	0.0	0.1	0.0	0.0	0.4	1245.1	
	津田	0.0	0.0	0.0	0.0	0.0	0.0	0.0	1.2	0.1	1.3	98.1	0.0	0.0	0.0	0.0	0.0	0.0	0.0	0.0	99.4	
	堀川	0.0	0.0	0.0	0.0	0.0	0.0	0.0	6.6	0.0	6.6	418.0	0.0	0.0	0.0	0.0	0.0	0.0	0.0	0.0	424.6	
	入道沼	0.0	0.0	0.0	0.0	0.0	0.0	0.0	14.7	0.0	14.7	978.0	0.0	0.0	0.0	0.0	0.0	0.0	0.0	0.0	992.7	
	針江	0.0	0.0	0.0	0.0	0.0	0.0	0.0	7.5	0.0	7.5	497.8	0.0	0.0	0.0	0.0	0.0	0.0	0.0	0.0	505.3	
	金丸川	0.0	0.0	0.0	0.0	0.0	0.0	0.0	6.1	0.0	6.1	386.9	0.0	0.0	0.0	0.0	0.0	0.0	0.0	0.0	393.0	
内水エリア（ポンプなし）		0.0	0.0	0.2	0.1	0.0	0.0	0.3	71.9	0.7	72.6	3113.8	0.1	0.0	0.1	0.1	0.0	0.0	0.0	0.2	3186.9	
外水エリア		0.0	0.0	0.0	0.0	0.0	0.0	0.0	73.3	3.2	76.5	3343.8	3.5	0.0	0.0	0.0	0.8	0.0	0.0	4.3	3424.6	
小計		0.0	0.0	0.2	0.1	0.0	0.0	0.3	263.8	4.6	268.4	14112.6	3.9	0.0	0.1	0.1	0.9	0.0	0.0	4.9	14386.2	
干拓地エリア	大中	0.0	0.0	0.0	0.0	0.0	0.0	0.0	62.0	0.8	62.8	4253.7	0.0	0.0	0.0	0.0	0.0	0.0	0.0	0.0	4316.5	
	入江	0.0	0.0	0.0	0.0	0.0	0.0	0.0	0.0	0.0	0.0	0.0	0.0	0.0	0.0	0.0	0.0	0.0	0.0	0.0	0.0	
	津田	0.0	0.0	0.0	0.0	0.0	0.0	0.0	0.0	0.0	0.0	0.0	0.0	0.0	0.0	0.0	0.0	0.0	0.0	0.0	0.0	
	水茎	0.0	0.0	0.0	0.0	0.0	0.0	0.0	0.0	0.0	0.0	0.0	0.0	0.0	0.0	0.0	0.0	0.0	0.0	0.0	0.0	
	小中	0.0	0.0	0.0	0.0	0.0	0.0	0.0	11.6	0.0	11.6	779.7	2.4	0.0	0.0	0.0	0.2	0.0	0.0	2.6	793.9	
	曽根沼	0.0	0.0	0.0	0.0	0.0	0.0	0.0	0.0	0.0	0.0	0.0	0.0	0.0	0.0	0.0	0.0	0.0	0.0	0.0	0.0	
	早崎	0.0	0.0	0.0	0.0	0.0	0.0	0.0	0.0	0.0	0.0	0.0	0.0	0.0	0.0	0.0	0.0	0.0	0.0	0.0	0.0	
	松原	0.0	0.0	0.0	0.0	0.0	0.0	0.0	5.9	0.1	6.0	262.5	0.0	0.0	0.0	0.0	0.0	0.0	0.0	0.0	268.5	
小計		0.0	0.0	0.0	0.0	0.0	0.0	0.0	79.5	0.9	80.4	5295.9	2.4	0.0	0.0	0.0	0.2	0.0	0.0	2.6	5378.9	
合計		0.0	0.0	0.2	0.1	0.0	0.0	0.3	343.3	5.5	348.8	19408.5	6.3	0.0	0.1	0.1	1.1	0.0	0.0	7.5	19765.1	

様式－３　被害額　水系名：淀川　河川名：瀬田川　流量規模：1/30　当面整備河道：資産＋10%　（単位：百万円）

エリア	氾濫ブロック	一般資産被害額							農作物被害額			公共土木施設等被害額	営業停止損失	家屋における応急対策費用			事業所における応急対策費用	行政における応急対策費用	その他の間接被害	小計	合計	備考
		家屋	家庭用品	事業所資産		農漁家資産		小計	水稲	畑作物	小計			清掃労働対価	代替活動等	小計						
				償却	在庫	償却	在庫															
内水エリア（ポンプあり）	早崎	0.0	0.0	0.0	0.0	0.0	0.0	0.0	23.2	0.0	23.2	1545.7	0.0	0.0	0.0	0.0	0.0	0.0	0.0	0.0	1568.9	
	米原	0.0	0.0	0.0	0.0	0.0	0.0	0.0	1.7	0.0	1.7	57.9	0.0	0.0	0.0	0.0	0.0	0.0	0.0	0.0	59.6	
	磯	0.0	0.0	0.0	0.0	0.0	0.0	0.0	3.4	0.0	3.4	217.9	0.0	0.0	0.0	0.0	0.0	0.0	0.0	0.0	221.3	
	稲枝	0.0	0.0	0.0	0.0	0.0	0.0	0.0	56.3	0.2	56.5	3792.9	0.0	0.0	0.0	0.0	0.0	0.0	0.0	0.0	3849.4	
	大同川	0.0	0.0	0.0	0.0	0.0	0.0	0.0	4.1	0.0	4.1	240.5	0.0	0.0	0.0	0.0	0.0	0.0	0.0	0.0	244.6	
	えり場	0.0	0.0	0.0	0.0	0.0	0.0	0.0	36.6	1.3	37.9	1564.1	0.0	0.0	0.0	0.0	0.0	0.0	0.0	0.0	1602.0	
	野田	0.0	0.0	0.0	0.0	0.0	0.0	0.0	6.7	0.0	6.7	383.2	0.0	0.0	0.0	0.0	0.0	0.0	0.0	0.0	389.9	
	安治	0.0	0.0	0.0	0.0	0.0	0.0	0.0	16.9	0.0	16.9	895.8	0.0	0.0	0.0	0.0	0.0	0.0	0.0	0.0	912.7	
	赤野井	0.0	0.0	0.0	0.0	0.0	0.0	0.0	47.3	0.0	47.3	2942.9	0.7	0.0	0.0	0.0	0.2	0.0	0.0	0.9	2991.1	
	津田	0.0	0.0	0.0	0.0	0.0	0.0	0.0	6.6	0.1	6.7	446.1	2.5	0.0	0.0	0.0	0.2	0.0	0.0	2.7	455.5	
	堀川	1.2	0.8	0.0	0.0	0.0	0.0	2.0	12.4	0.0	12.4	778.3	0.0	0.0	0.0	0.0	0.0	0.0	0.0	0.0	792.7	
	入道沼	0.0	0.0	0.0	0.0	0.0	0.0	0.0	19.0	0.0	19.0	1253.6	0.0	0.0	0.0	0.0	0.0	0.0	0.0	0.0	1272.6	
	針江	0.0	0.0	0.0	0.0	0.0	0.0	0.0	14.6	0.0	14.6	977.8	0.0	0.0	0.0	0.0	0.0	0.0	0.0	0.0	992.4	
	金丸川	0.0	0.0	0.0	0.0	0.0	0.0	0.0	12.9	0.0	12.9	836.0	0.0	0.0	0.0	0.0	0.0	0.0	0.0	0.0	848.9	
内水エリア（ポンプなし）		0.0	0.0	0.2	0.1	0.0	0.0	0.3	192.8	2.0	194.8	7789.7	16.3	0.0	0.1	0.1	0.3	0.0	0.0	16.7	8001.5	
外水エリア		9.5	6.2	2.4	0.3	0.0	0.0	18.4	157.5	5.1	162.6	6093.6	11.7	0.0	1.2	1.2	1.9	0.3	0.0	15.1	6289.7	
小計		10.7	7.0	2.6	0.4	0.0	0.0	20.7	612.0	8.7	620.7	29816.0	31.2	0.0	1.3	1.3	2.6	0.3	0.0	35.4	30492.8	
干拓地エリア	大中	0.0	0.0	0.0	0.0	0.0	0.0	0.0	79.6	1.1	80.7	5469.8	0.9	0.0	0.0	0.0	0.1	0.0	0.0	1.0	5551.5	
	入江	0.0	0.0	0.0	0.0	0.0	0.0	0.0	8.4	0.0	8.4	560.3	0.0	0.0	0.0	0.0	0.0	0.0	0.0	0.0	568.7	
	津田	0.0	0.0	0.0	0.0	0.0	0.0	0.0	0.0	0.0	0.0	0.0	0.0	0.0	0.0	0.0	0.0	0.0	0.0	0.0	0.0	
	水茎	0.0	0.0	0.0	0.0	0.0	0.0	0.0	0.0	0.0	0.0	0.0	0.0	0.0	0.0	0.0	0.0	0.0	0.0	0.0	0.0	
	小中	0.0	0.0	0.0	0.0	0.0	0.0	0.0	16.1	0.0	16.1	1078.1	4.7	0.0	0.0	0.0	0.3	0.0	0.0	5.0	1099.2	
	曽根沼	0.0	0.0	0.0	0.0	0.0	0.0	0.0	0.0	0.0	0.0	0.0	0.0	0.0	0.0	0.0	0.0	0.0	0.0	0.0	0.0	
	早崎	0.0	0.0	0.0	0.0	0.0	0.0	0.0	0.0	0.0	0.0	0.0	0.0	0.0	0.0	0.0	0.0	0.0	0.0	0.0	0.0	
	松原	0.0	0.0	0.0	0.0	0.0	0.0	0.0	6.6	0.1	6.7	293.6	0.0	0.0	0.0	0.0	0.0	0.0	0.0	0.0	300.3	
小計		0.0	0.0	0.0	0.0	0.0	0.0	0.0	110.7	1.2	111.9	7401.8	5.6	0.0	0.0	0.0	0.4	0.0	0.0	6.0	7519.7	
合計		10.7	7.0	2.6	0.4	0.0	0.0	20.7	722.7	9.9	732.6	37217.8	36.8	0.0	1.3	1.3	3.0	0.3	0.0	41.4	38012.5	

様式－３　被害額　水系名：淀川　河川名：瀬田川　流量規模：1/50　当面整備河道：資産＋10%　（単位：百万円）

エリア	氾濫ブロック	一般資産被害額							農作物被害額			公共土木施設等被害額	営業停止損失	家屋における応急対策費用			事業所における応急対策費用	行政における応急対策費用	その他の間接被害	小計	合計	備考
		家屋	家庭用品	事業所資産		農漁家資産		小計	水稲	畑作物	小計			清掃労働対価	代替活動等	小計						
				償却	在庫	償却	在庫															
内水エリア（ポンプあり）	早崎	0.0	0.0	0.0	0.0	0.0	0.0	0.0	32.5	0.0	32.5	1670.1	0.0	0.0	0.0	0.0	0.0	0.0	0.0	0.0	1702.6	
	米原	0.0	0.0	0.0	0.0	0.0	0.0	0.0	2.6	0.0	2.6	128.9	0.0	0.0	0.0	0.0	0.0	0.0	0.0	0.0	131.5	
	磯	0.0	0.0	0.0	0.0	0.0	0.0	0.0	5.1	0.0	5.1	306.9	0.0	0.0	0.0	0.0	0.0	0.0	0.0	0.0	312.0	
	稲枝	0.0	0.0	0.0	0.0	0.0	0.0	0.0	107.3	0.9	108.2	5329.0	0.5	0.0	0.0	0.0	0.3	0.0	0.0	0.8	5438.0	
	大同川	0.0	0.0	0.0	0.0	0.0	0.0	0.0	23.9	0.0	23.9	1572.0	0.0	0.0	0.0	0.0	0.0	0.0	0.0	0.0	1595.9	
	えり場	0.0	0.0	0.0	0.0	0.0	0.0	0.0	64.1	2.3	66.4	1974.1	0.0	0.0	0.0	0.0	0.0	0.0	0.0	0.0	2040.5	
	野田	0.0	0.0	0.0	0.0	0.0	0.0	0.0	23.2	0.0	23.2	1083.0	0.0	0.0	0.0	0.0	0.0	0.0	0.0	0.0	1106.2	
	安治	0.0	0.0	0.0	0.0	0.0	0.0	0.0	58.5	0.0	58.5	2085.8	0.0	0.0	0.0	0.0	0.0	0.0	0.0	0.0	2144.3	
	赤野井	0.0	0.0	0.0	0.0	0.0	0.0	0.0	123.1	0.0	123.1	4441.3	2.2	0.0	0.0	0.0	0.6	0.0	0.0	2.8	4567.2	
	津田	0.0	0.0	0.0	0.0	0.0	0.0	0.0	24.5	0.4	24.9	1315.8	10.0	0.0	0.0	0.0	0.6	0.0	0.0	10.6	1351.3	
	堀川	1.2	0.8	0.2	0.2	0.0	0.0	2.4	26.1	0.0	26.1	1358.7	0.3	0.0	0.2	0.2	0.1	0.0	0.0	0.6	1387.8	
	入道沼	0.0	0.0	0.0	0.0	0.0	0.0	0.0	33.0	0.0	33.0	1693.7	0.0	0.0	0.0	0.0	0.0	0.0	0.0	0.0	1726.7	
	針江	0.0	0.0	0.0	0.0	0.0	0.0	0.0	22.7	0.0	22.7	1502.3	2.0	0.0	0.0	0.0	0.2	0.0	0.0	2.2	1527.2	
	金丸川	0.0	0.0	0.0	0.0	0.0	0.0	0.0	23.7	0.0	23.7	1427.4	0.0	0.0	0.0	0.0	0.0	0.0	0.0	0.0	1451.1	
内水エリア（ポンプなし）		0.0	0.0	3.5	2.0	0.1	0.1	5.7	545.6	6.4	552.0	19662.9	43.8	0.0	0.7	0.7	1.5	0.4	0.0	46.4	20267.0	
外水エリア		62.6	41.0	30.0	12.9	0.0	0.0	146.5	322.4	7.4	329.8	11028.5	53.6	0.0	8.8	8.8	7.1	2.0	0.0	71.5	11576.3	
小計		63.8	41.8	33.7	15.1	0.1	0.1	154.6	1438.3	17.4	1455.7	56580.4	112.4	0.0	9.7	9.7	10.4	2.4	0.0	134.9	58325.6	
干拓地エリア	大中	0.0	0.0	0.0	0.0	0.0	0.0	0.0	122.0	1.9	123.9	7723.5	0.9	0.0	0.0	0.0	0.2	0.0	0.0	1.1	7848.5	
	入江	0.0	0.0	0.0	0.0	0.0	0.0	0.0	23.4	0.0	23.4	1569.9	0.1	0.0	0.0	0.0	0.0	0.0	0.0	0.1	1593.4	
	津田	0.0	0.0	0.0	0.0	0.0	0.0	0.0	0.0	0.6	0.6	62.4	0.0	0.0	0.0	0.0	0.0	0.0	0.0	0.0	63.0	
	水茎	0.0	0.0	0.0	0.0	0.0	0.0	0.0	0.0	0.0	0.0	0.0	0.0	0.0	0.0	0.0	0.0	0.0	0.0	0.0	0.0	
	小中	0.0	0.0	0.0	0.0	0.0	0.0	0.0	27.9	0.0	27.9	1750.9	7.1	0.0	0.0	0.0	0.5	0.0	0.0	7.6	1786.4	
	曽根沼	0.0	0.0	0.0	0.0	0.0	0.0	0.0	0.0	0.0	0.0	0.0	0.0	0.0	0.0	0.0	0.0	0.0	0.0	0.0	0.0	
	早崎	0.0	0.0	0.0	0.0	0.0	0.0	0.0	0.0	0.0	0.0	0.0	0.0	0.0	0.0	0.0	0.0	0.0	0.0	0.0	0.0	
	松原	0.0	0.0	0.0	0.0	0.0	0.0	0.0	9.4	0.1	9.5	333.6	0.0	0.0	0.0	0.0	0.0	0.0	0.0	0.0	343.1	
小計		0.0	0.0	0.0	0.0	0.0	0.0	0.0	182.7	2.6	185.3	11440.3	8.1	0.0	0.0	0.0	0.7	0.0	0.0	8.8	11634.4	
合計		63.8	41.8	33.7	15.1	0.1	0.1	154.6	1621.0	20.0	1641.0	68020.7	120.5	0.0	9.7	9.7	11.1	2.4	0.0	143.7	69960.0	

様式－３　被害額　水系名：淀川　河川名：瀬田川　流量規模：1/80　当面整備河道：資産＋10%　（単位：百万円）

エリア	氾濫ブロック	一般資産被害額							農作物被害額			公共土木施設等被害額	営業停止損失	家屋における応急対策費用			事業所における応急対策費用	行政における応急対策費用	その他の間接被害	小計	合計	備考
		家屋	家庭用品	事業所資産		農漁家資産		小計	水稲	畑作物	小計			清掃労働対価	代替活動等	小計						
				償却	在庫	償却	在庫															
内水エリア（ポンプあり）	早崎	0.0	0.0	0.0	0.0	0.0	0.0	0.0	37.0	0.0	37.0	1758.9	0.0	0.0	0.0	0.0	0.0	0.0	0.0	0.0	1795.9	
	米原	0.0	0.0	0.0	0.0	0.0	0.0	0.0	3.6	0.0	3.6	204.6	0.0	0.0	0.0	0.0	0.0	0.0	0.0	0.0	208.2	
	磯	0.0	0.0	0.0	0.0	0.0	0.0	0.0	6.9	0.0	6.9	435.9	0.0	0.0	0.0	0.0	0.0	0.0	0.0	0.0	442.8	
	稲枝	1.2	0.8	0.0	0.0	0.0	0.0	2.0	162.6	1.3	163.9	5631.7	0.5	0.0	0.0	0.0	0.3	0.0	0.0	0.8	5798.4	
	大同川	0.0	0.0	0.0	0.0	0.0	0.0	0.0	51.3	0.1	51.4	3255.6	0.6	0.0	0.0	0.0	0.2	0.0	0.0	0.8	3307.8	
	えり場	0.0	0.0	0.0	0.0	0.0	0.0	0.0	83.6	2.9	86.5	2152.4	0.0	0.0	0.0	0.0	0.0	0.0	0.0	0.0	2238.9	
	野田	0.0	0.0	0.0	0.0	0.0	0.0	0.0	39.6	0.0	39.6	1555.3	0.0	0.0	0.0	0.0	0.0	0.0	0.0	0.0	1594.9	
	安治	0.0	0.0	0.0	0.0	0.0	0.0	0.0	98.6	0.0	98.6	2986.2	0.1	0.0	0.0	0.0	0.1	0.0	0.0	0.2	3085.0	
	赤野井	0.0	0.0	0.7	0.2	0.0	0.0	0.9	170.6	0.2	170.8	5216.8	3.5	0.0	1.9	1.9	0.9	0.4	0.0	6.7	5395.2	
	津田	1.2	0.8	0.0	0.0	0.0	0.0	2.0	59.7	0.8	60.5	2631.8	11.5	0.0	0.0	0.0	0.6	0.0	0.0	12.1	2706.4	
	堀川	5.9	5.9	0.7	0.4	0.0	0.0	12.9	46.0	0.2	46.2	1714.1	0.7	0.0	0.5	0.5	0.3	0.1	0.0	1.6	1774.8	
	入道沼	0.0	0.0	0.0	0.0	0.0	0.0	0.0	59.4	0.0	59.4	2173.8	0.0	0.0	0.0	0.0	0.0	0.0	0.0	0.0	2233.2	
	針江	0.0	0.0	0.0	0.0	0.0	0.0	0.0	28.4	0.0	28.4	1631.2	2.0	0.0	0.0	0.0	0.2	0.0	0.0	2.2	1661.8	
	金丸川	0.0	0.0	0.0	0.0	0.0	0.0	0.0	34.3	0.1	34.4	1783.1	0.0	0.0	0.0	0.0	0.0	0.0	0.0	0.0	1817.5	
内水エリア（ポンプなし）		0.0	0.0	7.9	4.0	0.1	0.1	12.1	1031.4	14.4	1045.8	32885.7	102.5	0.0	6.2	6.2	4.9	1.7	0.0	115.3	34058.9	
外水エリア		205.8	165.8	177.1	36.7	0.0	0.0	585.4	516.3	10.2	526.5	15628.5	122.7	0.0	21.9	21.9	14.0	13.1	0.0	171.7	16912.1	
小計		214.1	173.3	186.4	41.3	0.1	0.1	615.3	2429.3	30.2	2459.5	81645.6	244.1	0.0	30.5	30.5	21.5	15.3	0.0	311.4	85031.8	
干拓地エリア	大中	0.0	0.0	0.0	0.0	0.0	0.0	0.0	173.5	3.0	176.5	10035.2	2.0	0.0	0.0	0.0	0.3	0.0	0.0	2.3	10214.0	
	入江	0.0	0.0	0.0	0.0	0.0	0.0	0.0	32.2	0.0	32.2	2161.5	0.2	0.0	0.0	0.0	0.1	0.0	0.0	0.3	2194.0	
	津田	0.0	0.0	0.0	0.0	0.0	0.0	0.0	0.0	0.9	0.9	106.9	0.0	0.0	0.0	0.0	0.0	0.0	0.0	0.0	107.8	
	水茎	0.0	0.0	0.0	0.0	0.0	0.0	0.0	1.2	0.0	1.2	80.2	0.0	0.0	0.0	0.0	0.0	0.0	0.0	0.0	81.4	
	小中	0.0	0.0	0.0	0.0	0.0	0.0	0.0	41.6	0.0	41.6	2490.4	7.9	0.0	0.0	0.0	0.5	0.0	0.0	8.4	2540.4	
	曽根沼	0.0	0.0	0.0	0.0	0.0	0.0	0.0	0.0	0.0	0.0	0.0	0.0	0.0	0.0	0.0	0.0	0.0	0.0	0.0	0.0	
	早崎	0.0	0.0	0.0	0.0	0.0	0.0	0.0	0.0	0.0	0.0	0.0	0.0	0.0	0.0	0.0	0.0	0.0	0.0	0.0	0.0	
	松原	0.0	0.0	0.0	0.0	0.0	0.0	0.0	10.7	0.1	10.8	364.8	0.0	0.0	0.0	0.0	0.0	0.0	0.0	0.0	375.6	
小計		0.0	0.0	0.0	0.0	0.0	0.0	0.0	259.2	4.0	263.2	15239.0	10.1	0.0	0.0	0.0	0.9	0.0	0.0	11.0	15513.2	
合計		214.1	173.3	186.4	41.3	0.1	0.1	615.3	2688.5	34.2	2722.7	96884.6	254.2	0.0	30.5	30.5	22.4	15.3	0.0	322.4	100545.0	

様式－３　被害額　水系名：淀川　河川名：瀬田川　流量規模：1/100　当面整備河道：資産＋10%　（単位：百万円）

エリア	氾濫ブロック	一般資産被害額							農作物被害額			公共土木施設等被害額	営業停止損失	家屋における応急対策費用			事業所における応急対策費用	行政における応急対策費用	その他の間接被害	小計	合計	備考
		家屋	家庭用品	事業所資産		農漁家資産		小計	水稲	畑作物	小計			清掃労働対価	代替活動等	小計						
				償却	在庫	償却	在庫															
内水エリア（ポンプあり）	早崎	3.4	1.1	0.4	0.2	0.0	0.0	5.1	127.7	0.8	128.5	3028.6	0.3	0.0	0.3	0.3	0.2	0.1	0.0	0.9	3163.1	
	米原	25.9	8.9	8.3	4.2	0.0	0.0	47.3	45.1	0.7	45.8	1262.4	7.0	0.0	2.3	2.3	1.0	0.5	0.0	10.8	1366.3	
	磯	20.0	6.8	2.0	1.1	0.0	0.0	29.9	41.8	0.2	42.0	1005.2	1.9	0.0	1.8	1.8	0.5	0.4	0.0	4.6	1081.7	
	稲枝	12.3	4.1	0.7	0.6	0.0	0.0	17.7	306.5	2.3	308.8	7545.8	2.0	0.0	1.1	1.1	1.1	0.2	0.0	4.4	7876.7	
	大同川	22.9	7.6	1.2	0.7	0.0	0.0	32.4	369.8	0.4	370.2	9282.8	6.3	0.0	2.1	2.1	2.0	0.4	0.0	10.8	9696.2	
	えり場	10.6	3.5	0.1	0.1	0.0	0.0	14.3	96.5	3.3	99.8	2323.3	0.2	0.0	1.0	1.0	0.2	0.2	0.0	1.6	2439.0	
	野田	0.0	0.0	0.0	0.0	0.0	0.0	0.0	85.5	0.0	85.5	2473.5	0.0	0.0	0.0	0.0	0.0	0.0	0.0	0.0	2559.0	
	安治	0.0	0.0	0.0	0.0	0.0	0.0	0.0	151.6	0.2	151.8	4363.5	0.3	0.0	0.0	0.0	0.1	0.0	0.0	0.4	4515.7	
	赤野井	33.3	14.5	2.2	0.4	0.0	0.0	50.4	246.2	0.8	247.0	6168.8	7.3	0.0	3.0	3.0	1.6	0.8	0.0	12.7	6478.9	
	津田	0.0	0.0	0.0	0.0	0.0	0.0	0.0	135.9	1.0	136.9	4202.1	18.6	0.0	0.0	0.0	0.8	0.0	0.0	19.4	4358.4	
	堀川	26.2	14.1	3.4	2.6	0.1	0.1	46.5	76.1	0.3	76.4	1977.7	3.2	0.0	1.9	1.9	1.0	0.8	0.0	6.9	2107.5	
	入道沼	0.1	0.0	0.2	0.1	0.0	0.0	0.4	108.0	0.0	108.0	2605.4	0.3	0.0	0.0	0.0	0.0	0.0	0.0	0.3	2714.1	
	針江	9.9	3.3	8.3	5.2	0.0	0.0	26.7	89.7	0.2	89.9	2055.4	14.6	0.0	0.9	0.9	0.8	0.2	0.0	16.5	2188.5	
	金丸川	3.2	1.1	0.2	0.2	0.0	0.0	4.7	89.7	0.2	89.9	2164.6	0.3	0.0	0.3	0.3	0.1	0.1	0.0	0.8	2260.0	
内水エリア（ポンプなし）		200.4	79.5	27.4	13.4	0.2	0.2	321.1	1305.4	21.0	1326.4	38378.2	174.4	0.0	17.6	17.6	11.3	4.5	0.0	207.8	40233.5	
外水エリア		817.2	458.5	288.4	79.9	0.1	0.1	1644.2	636.4	13.2	649.6	18635.3	218.0	0.0	61.7	61.7	31.9	26.0	0.0	337.6	21266.7	
小計		1185.4	603.0	342.8	108.7	0.4	0.4	2240.7	3911.9	44.6	3956.5	107472.6	454.7	0.0	94.0	94.0	52.6	34.2	0.0	635.5	114305.3	
干拓地エリア	大中	1260.7	1644.2	269.5	123.9	85.8	63.6	3447.7	866.8	50.5	917.3	20842.4	239.6	0.0	51.4	51.4	84.8	93.1	0.0	468.9	25676.3	
	入江	1466.9	1718.9	232.1	76.6	6.2	4.4	3505.1	212.4	0.0	212.4	6656.8	132.5	0.0	64.6	64.6	32.2	97.4	0.0	326.7	10701.0	
	津田	54.8	66.6	24.9	5.9	0.7	0.4	153.3	0.0	27.8	27.8	1223.1	19.3	0.0	2.1	2.1	4.1	3.8	0.0	29.3	1433.5	
	水茎	485.9	562.2	351.1	164.5	10.0	6.4	1580.1	210.0	0.6	210.6	5656.2	74.3	0.0	17.7	17.7	24.1	31.8	0.0	147.9	7594.8	
	小中	727.9	927.6	158.4	100.3	13.2	10.7	1938.1	283.0	0.0	283.0	6864.4	154.2	0.0	31.4	31.4	31.6	52.5	0.0	269.7	9355.2	
	曽根沼	0.0	0.0	0.0	0.0	0.0	0.0	0.0	49.0	8.6	57.6	1722.6	0.9	0.0	0.0	0.0	0.3	0.0	0.0	1.2	1781.4	
	早崎	16.5	10.9	2.8	1.1	0.0	0.0	31.3	52.1	0.0	52.1	1027.1	5.5	0.0	1.0	1.0	1.7	0.6	0.0	8.8	1119.3	
	松原	892.0	1046.7	276.3	38.4	0.4	0.4	2254.2	31.7	0.8	32.5	2308.8	48.9	0.0	44.6	44.6	10.0	59.3	0.0	162.8	4758.3	
小計		4904.7	5977.1	1315.1	510.7	116.3	85.9	12909.8	1705.0	88.3	1793.3	46301.4	675.2	0.0	212.8	212.8	188.8	338.5	0.0	1415.3	62419.8	
合計		6090.1	6580.1	1657.9	619.4	116.7	86.3	15150.5	5616.9	132.9	5749.8	153774.0	1129.9	0.0	306.8	306.8	241.4	372.7	0.0	2050.8	176725.1	

様式－３　被害額　水系名：淀川　河川名：瀬田川　流量規模：1/5　当面整備河道：資産－10%　（単位：百万円）

エリア	氾濫ブロック	一般資産被害額							農作物被害額			公共土木施設等被害額	営業停止損失	家屋における応急対策費用			事業所における応急対策費用	行政における応急対策費用	その他の間接被害	小計	合計	備考
		家屋	家庭用品	事業所資産		農漁家資産		小計	水稲	畑作物	小計			清掃労働対価	代替活動等	小計						
				償却	在庫	償却	在庫															
内水エリア（ポンプあり）	早崎	0.0	0.0	0.0	0.0	0.0	0.0	0.0	0.0	0.0	0.0	0.0	0.0	0.0	0.0	0.0	0.0	0.0	0.0	0.0	0.0	
	米原	0.0	0.0	0.0	0.0	0.0	0.0	0.0	0.0	0.0	0.0	0.0	0.0	0.0	0.0	0.0	0.0	0.0	0.0	0.0	0.0	
	磯	0.0	0.0	0.0	0.0	0.0	0.0	0.0	0.0	0.0	0.0	0.0	0.0	0.0	0.0	0.0	0.0	0.0	0.0	0.0	0.0	
	稲枝	0.0	0.0	0.0	0.0	0.0	0.0	0.0	0.0	0.0	0.0	0.0	0.0	0.0	0.0	0.0	0.0	0.0	0.0	0.0	0.0	
	大同川	0.0	0.0	0.0	0.0	0.0	0.0	0.0	0.0	0.0	0.0	0.0	0.0	0.0	0.0	0.0	0.0	0.0	0.0	0.0	0.0	
	えり場	0.0	0.0	0.0	0.0	0.0	0.0	0.0	0.0	0.0	0.0	0.0	0.0	0.0	0.0	0.0	0.0	0.0	0.0	0.0	0.0	
	野田	0.0	0.0	0.0	0.0	0.0	0.0	0.0	0.0	0.0	0.0	0.0	0.0	0.0	0.0	0.0	0.0	0.0	0.0	0.0	0.0	
	安治	0.0	0.0	0.0	0.0	0.0	0.0	0.0	0.0	0.0	0.0	0.0	0.0	0.0	0.0	0.0	0.0	0.0	0.0	0.0	0.0	
	赤野井	0.0	0.0	0.0	0.0	0.0	0.0	0.0	0.0	0.0	0.0	0.0	0.0	0.0	0.0	0.0	0.0	0.0	0.0	0.0	0.0	
	津田	0.0	0.0	0.0	0.0	0.0	0.0	0.0	0.0	0.0	0.0	0.0	0.0	0.0	0.0	0.0	0.0	0.0	0.0	0.0	0.0	
	堀川	0.0	0.0	0.0	0.0	0.0	0.0	0.0	0.0	0.0	0.0	0.0	0.0	0.0	0.0	0.0	0.0	0.0	0.0	0.0	0.0	
	入道沼	0.0	0.0	0.0	0.0	0.0	0.0	0.0	0.0	0.0	0.0	0.0	0.0	0.0	0.0	0.0	0.0	0.0	0.0	0.0	0.0	
	針江	0.0	0.0	0.0	0.0	0.0	0.0	0.0	0.0	0.0	0.0	0.0	0.0	0.0	0.0	0.0	0.0	0.0	0.0	0.0	0.0	
	金丸川	0.0	0.0	0.0	0.0	0.0	0.0	0.0	0.0	0.0	0.0	0.0	0.0	0.0	0.0	0.0	0.0	0.0	0.0	0.0	0.0	
内水エリア（ポンプなし）		0.0	0.0	0.0	0.0	0.0	0.0	0.0	0.0	0.0	0.0	0.0	0.0	0.0	0.0	0.0	0.0	0.0	0.0	0.0	0.0	
外水エリア		0.0	0.0	0.0	0.0	0.0	0.0	0.0	0.0	0.0	0.0	0.0	0.0	0.0	0.0	0.0	0.0	0.0	0.0	0.0	0.0	
小計		0.0	0.0	0.0	0.0	0.0	0.0	0.0	0.0	0.0	0.0	0.0	0.0	0.0	0.0	0.0	0.0	0.0	0.0	0.0	0.0	
干拓地エリア	大中	0.0	0.0	0.0	0.0	0.0	0.0	0.0	0.0	0.0	0.0	0.0	0.0	0.0	0.0	0.0	0.0	0.0	0.0	0.0	0.0	
	入江	0.0	0.0	0.0	0.0	0.0	0.0	0.0	0.0	0.0	0.0	0.0	0.0	0.0	0.0	0.0	0.0	0.0	0.0	0.0	0.0	
	津田	0.0	0.0	0.0	0.0	0.0	0.0	0.0	0.0	0.0	0.0	0.0	0.0	0.0	0.0	0.0	0.0	0.0	0.0	0.0	0.0	
	水茎	0.0	0.0	0.0	0.0	0.0	0.0	0.0	0.0	0.0	0.0	0.0	0.0	0.0	0.0	0.0	0.0	0.0	0.0	0.0	0.0	
	小中	0.0	0.0	0.0	0.0	0.0	0.0	0.0	0.0	0.0	0.0	0.0	0.0	0.0	0.0	0.0	0.0	0.0	0.0	0.0	0.0	
	曽根沼	0.0	0.0	0.0	0.0	0.0	0.0	0.0	0.0	0.0	0.0	0.0	0.0	0.0	0.0	0.0	0.0	0.0	0.0	0.0	0.0	
	早崎	0.0	0.0	0.0	0.0	0.0	0.0	0.0	0.0	0.0	0.0	0.0	0.0	0.0	0.0	0.0	0.0	0.0	0.0	0.0	0.0	
	松原	0.0	0.0	0.0	0.0	0.0	0.0	0.0	0.0	0.0	0.0	0.0	0.0	0.0	0.0	0.0	0.0	0.0	0.0	0.0	0.0	
小計		0.0	0.0	0.0	0.0	0.0	0.0	0.0	0.0	0.0	0.0	0.0	0.0	0.0	0.0	0.0	0.0	0.0	0.0	0.0	0.0	
合計		0.0	0.0	0.0	0.0	0.0	0.0	0.0	0.0	0.0	0.0	0.0	0.0	0.0	0.0	0.0	0.0	0.0	0.0	0.0	0.0	

様式－３　被害額　水系名：淀川　河川名：瀬田川　流量規模：1/10　当面整備河道：資産－10%　（単位：百万円）

エリア	氾濫ブロック	一般資産被害額							農作物被害額			公共土木施設等被害額	営業停止損失	家屋における応急対策費用			事業所における応急対策費用	行政における応急対策費用	その他の間接被害	小計	合計	備考
		家屋	家庭用品	事業所資産		農漁家資産		小計	水稲	畑作物	小計			清掃労働対価	代替活動等	小計						
				償却	在庫	償却	在庫															
内水エリア（ポンプあり）	早崎	0.0	0.0	0.0	0.0	0.0	0.0	0.0	1.8	0.0	1.8	123.6	0.0	0.0	0.0	0.0	0.0	0.0	0.0	0.0	125.4	
	米原	0.0	0.0	0.0	0.0	0.0	0.0	0.0	0.7	0.0	0.7	40.1	0.0	0.0	0.0	0.0	0.0	0.0	0.0	0.0	40.8	
	磯	0.0	0.0	0.0	0.0	0.0	0.0	0.0	0.3	0.0	0.3	7.3	0.0	0.0	0.0	0.0	0.0	0.0	0.0	0.0	7.6	
	稲枝	0.0	0.0	0.0	0.0	0.0	0.0	0.0	0.1	0.0	0.1	3.6	0.0	0.0	0.0	0.0	0.0	0.0	0.0	0.0	3.7	
	大同川	0.0	0.0	0.0	0.0	0.0	0.0	0.0	0.6	0.0	0.6	32.8	0.0	0.0	0.0	0.0	0.0	0.0	0.0	0.0	33.4	
	えり場	0.0	0.0	0.0	0.0	0.0	0.0	0.0	3.9	0.1	4.0	229.7	0.0	0.0	0.0	0.0	0.0	0.0	0.0	0.0	233.7	
	野田	0.0	0.0	0.0	0.0	0.0	0.0	0.0	0.1	0.0	0.1	7.3	0.0	0.0	0.0	0.0	0.0	0.0	0.0	0.0	7.4	
	安治	0.0	0.0	0.0	0.0	0.0	0.0	0.0	0.0	0.0	0.0	0.0	0.0	0.0	0.0	0.0	0.0	0.0	0.0	0.0	0.0	
	赤野井	0.0	0.0	0.0	0.0	0.0	0.0	0.0	0.3	0.0	0.3	11.0	0.0	0.0	0.0	0.0	0.0	0.0	0.0	0.0	11.3	
	津田	0.0	0.0	0.0	0.0	0.0	0.0	0.0	0.0	0.0	0.0	0.0	0.0	0.0	0.0	0.0	0.0	0.0	0.0	0.0	0.0	
	堀川	0.0	0.0	0.0	0.0	0.0	0.0	0.0	1.8	0.0	1.8	101.9	0.0	0.0	0.0	0.0	0.0	0.0	0.0	0.0	103.7	
	入道沼	0.0	0.0	0.0	0.0	0.0	0.0	0.0	2.4	0.0	2.4	160.0	0.0	0.0	0.0	0.0	0.0	0.0	0.0	0.0	162.4	
	針江	0.0	0.0	0.0	0.0	0.0	0.0	0.0	0.1	0.0	0.1	3.6	0.0	0.0	0.0	0.0	0.0	0.0	0.0	0.0	3.7	
	金丸川	0.0	0.0	0.0	0.0	0.0	0.0	0.0	0.5	0.0	0.5	32.8	0.0	0.0	0.0	0.0	0.0	0.0	0.0	0.0	33.3	
内水エリア（ポンプなし）		0.0	0.0	0.0	0.0	0.0	0.0	0.0	13.0	0.1	13.1	582.8	0.0	0.0	0.0	0.0	0.0	0.0	0.0	0.0	595.9	
外水エリア		0.0	0.0	0.0	0.0	0.0	0.0	0.0	10.4	0.5	10.9	549.3	0.7	0.0	0.0	0.0	0.1	0.0	0.0	0.8	561.0	
小計		0.0	0.0	0.0	0.0	0.0	0.0	0.0	36.0	0.7	36.7	1885.8	0.7	0.0	0.0	0.0	0.1	0.0	0.0	0.8	1923.3	
干拓地エリア	大中	0.0	0.0	0.0	0.0	0.0	0.0	0.0	24.8	0.4	25.2	1705.5	0.0	0.0	0.0	0.0	0.0	0.0	0.0	0.0	1730.7	
	入江	0.0	0.0	0.0	0.0	0.0	0.0	0.0	0.0	0.0	0.0	0.0	0.0	0.0	0.0	0.0	0.0	0.0	0.0	0.0	0.0	
	津田	0.0	0.0	0.0	0.0	0.0	0.0	0.0	0.0	0.0	0.0	0.0	0.0	0.0	0.0	0.0	0.0	0.0	0.0	0.0	0.0	
	水茎	0.0	0.0	0.0	0.0	0.0	0.0	0.0	0.0	0.0	0.0	0.0	0.0	0.0	0.0	0.0	0.0	0.0	0.0	0.0	0.0	
	小中	0.0	0.0	0.0	0.0	0.0	0.0	0.0	5.5	0.0	5.5	368.2	0.0	0.0	0.0	0.0	0.0	0.0	0.0	0.0	373.7	
	曽根沼	0.0	0.0	0.0	0.0	0.0	0.0	0.0	0.0	0.0	0.0	0.0	0.0	0.0	0.0	0.0	0.0	0.0	0.0	0.0	0.0	
	早崎	0.0	0.0	0.0	0.0	0.0	0.0	0.0	0.0	0.0	0.0	0.0	0.0	0.0	0.0	0.0	0.0	0.0	0.0	0.0	0.0	
	松原	0.0	0.0	0.0	0.0	0.0	0.0	0.0	4.1	0.1	4.2	207.5	0.0	0.0	0.0	0.0	0.0	0.0	0.0	0.0	211.7	
小計		0.0	0.0	0.0	0.0	0.0	0.0	0.0	34.4	0.5	34.9	2281.2	0.0	0.0	0.0	0.0	0.0	0.0	0.0	0.0	2316.1	
合計		0.0	0.0	0.0	0.0	0.0	0.0	0.0	70.4	1.2	71.6	4167.0	0.7	0.0	0.0	0.0	0.1	0.0	0.0	0.8	4239.4	

様式－３　被害額　水系名：淀川　河川名：瀬田川　流量規模：1/20　当面整備河道：資産－10%　（単位：百万円）

エリア	氾濫ブロック	一般資産被害額							農作物被害額			公共土木施設等被害額	営業停止損失	家屋における応急対策費用			事業所における応急対策費用	行政における応急対策費用	その他の間接被害	小計	合計	備考
		家屋	家庭用品	事業所資産		農漁家資産		小計	水稲	畑作物	小計			清掃労働対価	代替活動等	小計						
				償却	在庫	償却	在庫															
内水エリア（ポンプあり）	早崎	0.0	0.0	0.0	0.0	0.0	0.0	0.0	14.9	0.0	14.9	999.4	0.0	0.0	0.0	0.0	0.0	0.0	0.0	0.0	1014.3	
	米原	0.0	0.0	0.0	0.0	0.0	0.0	0.0	0.9	0.0	0.9	40.1	0.0	0.0	0.0	0.0	0.0	0.0	0.0	0.0	41.0	
	磯	0.0	0.0	0.0	0.0	0.0	0.0	0.0	1.0	0.0	1.0	54.6	0.0	0.0	0.0	0.0	0.0	0.0	0.0	0.0	55.6	
	稲枝	0.0	0.0	0.0	0.0	0.0	0.0	0.0	14.0	0.0	14.0	939.8	0.0	0.0	0.0	0.0	0.0	0.0	0.0	0.0	953.8	
	大同川	0.0	0.0	0.0	0.0	0.0	0.0	0.0	1.0	0.0	1.0	51.0	0.0	0.0	0.0	0.0	0.0	0.0	0.0	0.0	52.0	
	えり場	0.0	0.0	0.0	0.0	0.0	0.0	0.0	15.3	0.5	15.8	875.0	0.0	0.0	0.0	0.0	0.0	0.0	0.0	0.0	890.8	
	野田	0.0	0.0	0.0	0.0	0.0	0.0	0.0	2.1	0.0	2.1	134.9	0.0	0.0	0.0	0.0	0.0	0.0	0.0	0.0	137.0	
	安治	0.0	0.0	0.0	0.0	0.0	0.0	0.0	3.2	0.0	3.2	218.8	0.0	0.0	0.0	0.0	0.0	0.0	0.0	0.0	222.0	
	赤野井	0.0	0.0	0.0	0.0	0.0	0.0	0.0	15.0	0.0	15.0	1003.3	0.3	0.0	0.0	0.0	0.1	0.0	0.0	0.4	1018.7	
	津田	0.0	0.0	0.0	0.0	0.0	0.0	0.0	1.0	0.1	1.1	80.3	0.0	0.0	0.0	0.0	0.0	0.0	0.0	0.0	81.4	
	堀川	0.0	0.0	0.0	0.0	0.0	0.0	0.0	5.4	0.0	5.4	342.0	0.0	0.0	0.0	0.0	0.0	0.0	0.0	0.0	347.4	
	入道沼	0.0	0.0	0.0	0.0	0.0	0.0	0.0	12.1	0.0	12.1	800.2	0.0	0.0	0.0	0.0	0.0	0.0	0.0	0.0	812.3	
	針江	0.0	0.0	0.0	0.0	0.0	0.0	0.0	6.1	0.0	6.1	407.3	0.0	0.0	0.0	0.0	0.0	0.0	0.0	0.0	413.4	
	金丸川	0.0	0.0	0.0	0.0	0.0	0.0	0.0	5.0	0.0	5.0	316.5	0.0	0.0	0.0	0.0	0.0	0.0	0.0	0.0	321.5	
内水エリア（ポンプなし）		0.0	0.0	0.2	0.1	0.0	0.0	0.3	58.9	0.5	59.4	2547.6	0.1	0.0	0.1	0.1	0.0	0.0	0.0	0.2	2607.5	
外水エリア		0.0	0.0	0.0	0.0	0.0	0.0	0.0	59.9	2.6	62.5	2735.8	3.5	0.0	0.0	0.0	0.8	0.0	0.0	4.3	2802.6	
小計		0.0	0.0	0.2	0.1	0.0	0.0	0.3	215.8	3.7	219.5	11546.6	3.9	0.0	0.1	0.1	0.9	0.0	0.0	4.9	11771.3	
干拓地エリア	大中	0.0	0.0	0.0	0.0	0.0	0.0	0.0	50.8	0.6	51.4	3480.3	0.0	0.0	0.0	0.0	0.0	0.0	0.0	0.0	3531.7	
	入江	0.0	0.0	0.0	0.0	0.0	0.0	0.0	0.0	0.0	0.0	0.0	0.0	0.0	0.0	0.0	0.0	0.0	0.0	0.0	0.0	
	津田	0.0	0.0	0.0	0.0	0.0	0.0	0.0	0.0	0.0	0.0	0.0	0.0	0.0	0.0	0.0	0.0	0.0	0.0	0.0	0.0	
	水茎	0.0	0.0	0.0	0.0	0.0	0.0	0.0	0.0	0.0	0.0	0.0	0.0	0.0	0.0	0.0	0.0	0.0	0.0	0.0	0.0	
	小中	0.0	0.0	0.0	0.0	0.0	0.0	0.0	9.5	0.0	9.5	637.9	2.4	0.0	0.0	0.0	0.2	0.0	0.0	2.6	650.0	
	曽根沼	0.0	0.0	0.0	0.0	0.0	0.0	0.0	0.0	0.0	0.0	0.0	0.0	0.0	0.0	0.0	0.0	0.0	0.0	0.0	0.0	
	早崎	0.0	0.0	0.0	0.0	0.0	0.0	0.0	0.0	0.0	0.0	0.0	0.0	0.0	0.0	0.0	0.0	0.0	0.0	0.0	0.0	
	松原	0.0	0.0	0.0	0.0	0.0	0.0	0.0	4.9	0.1	5.0	214.7	0.0	0.0	0.0	0.0	0.0	0.0	0.0	0.0	219.7	
小計		0.0	0.0	0.0	0.0	0.0	0.0	0.0	65.2	0.7	65.9	4332.9	2.4	0.0	0.0	0.0	0.2	0.0	0.0	2.6	4401.4	
合計		0.0	0.0	0.2	0.1	0.0	0.0	0.3	281.0	4.4	285.4	15879.5	6.3	0.0	0.1	0.1	1.1	0.0	0.0	7.5	16172.7	

様式－３　被害額　水系名：淀川　河川名：瀬田川　流量規模：1/30　当面整備河道：資産－10%　（単位：百万円）

エリア	氾濫ブロック	一般資産被害額							農作物被害額			公共土木施設等被害額	営業停止損失	家屋における応急対策費用			事業所における応急対策費用	行政における応急対策費用	その他の間接被害	小計	合計	備考
		家屋	家庭用品	事業所資産		農漁家資産		小計	水稲	畑作物	小計			清掃労働対価	代替活動等	小計						
				償却	在庫	償却	在庫															
内水エリア（ポンプあり）	早崎	0.0	0.0	0.0	0.0	0.0	0.0	0.0	19.0	0.0	19.0	1264.7	0.0	0.0	0.0	0.0	0.0	0.0	0.0	0.0	1283.7	
	米原	0.0	0.0	0.0	0.0	0.0	0.0	0.0	1.4	0.0	1.4	47.3	0.0	0.0	0.0	0.0	0.0	0.0	0.0	0.0	48.7	
	磯	0.0	0.0	0.0	0.0	0.0	0.0	0.0	2.8	0.0	2.8	178.3	0.0	0.0	0.0	0.0	0.0	0.0	0.0	0.0	181.1	
	稲枝	0.0	0.0	0.0	0.0	0.0	0.0	0.0	46.1	0.2	46.3	3103.3	0.0	0.0	0.0	0.0	0.0	0.0	0.0	0.0	3149.6	
	大同川	0.0	0.0	0.0	0.0	0.0	0.0	0.0	3.3	0.0	3.3	196.7	0.0	0.0	0.0	0.0	0.0	0.0	0.0	0.0	200.0	
	えり場	0.0	0.0	0.0	0.0	0.0	0.0	0.0	30.0	1.1	31.1	1279.7	0.0	0.0	0.0	0.0	0.0	0.0	0.0	0.0	1310.8	
	野田	0.0	0.0	0.0	0.0	0.0	0.0	0.0	5.5	0.0	5.5	313.6	0.0	0.0	0.0	0.0	0.0	0.0	0.0	0.0	319.1	
	安治	0.0	0.0	0.0	0.0	0.0	0.0	0.0	13.9	0.0	13.9	733.0	0.0	0.0	0.0	0.0	0.0	0.0	0.0	0.0	746.9	
	赤野井	0.0	0.0	0.0	0.0	0.0	0.0	0.0	38.7	0.0	38.7	2407.9	0.7	0.0	0.0	0.0	0.2	0.0	0.0	0.9	2447.5	
	津田	0.0	0.0	0.0	0.0	0.0	0.0	0.0	5.4	0.1	5.5	365.0	2.5	0.0	0.0	0.0	0.2	0.0	0.0	2.7	373.2	
	堀川	1.0	0.6	0.0	0.0	0.0	0.0	1.6	10.2	0.0	10.2	636.8	0.0	0.0	0.0	0.0	0.0	0.0	0.0	0.0	648.6	
	入道沼	0.0	0.0	0.0	0.0	0.0	0.0	0.0	15.6	0.0	15.6	1025.6	0.0	0.0	0.0	0.0	0.0	0.0	0.0	0.0	1041.2	
	針江	0.0	0.0	0.0	0.0	0.0	0.0	0.0	12.0	0.0	12.0	800.0	0.0	0.0	0.0	0.0	0.0	0.0	0.0	0.0	812.0	
	金丸川	0.0	0.0	0.0	0.0	0.0	0.0	0.0	10.5	0.0	10.5	684.0	0.0	0.0	0.0	0.0	0.0	0.0	0.0	0.0	694.5	
内水エリア（ポンプなし）		0.0	0.0	0.2	0.1	0.0	0.0	0.3	157.8	1.6	159.4	6373.4	16.3	0.0	0.1	0.1	0.3	0.0	0.0	16.7	6549.8	
外水エリア		7.7	5.0	2.0	0.3	0.0	0.0	15.0	128.9	4.1	133.0	4985.6	11.7	0.0	1.2	1.2	1.9	0.3	0.0	15.1	5148.7	
小計		8.7	5.6	2.2	0.4	0.0	0.0	16.9	501.1	7.1	508.2	24394.9	31.2	0.0	1.3	1.3	2.6	0.3	0.0	35.4	24955.4	
干拓地エリア	大中	0.0	0.0	0.0	0.0	0.0	0.0	0.0	65.2	0.9	66.1	4475.3	0.9	0.0	0.0	0.0	0.1	0.0	0.0	1.0	4542.4	
	入江	0.0	0.0	0.0	0.0	0.0	0.0	0.0	6.8	0.0	6.8	458.5	0.0	0.0	0.0	0.0	0.0	0.0	0.0	0.0	465.3	
	津田	0.0	0.0	0.0	0.0	0.0	0.0	0.0	0.0	0.0	0.0	0.0	0.0	0.0	0.0	0.0	0.0	0.0	0.0	0.0	0.0	
	水茎	0.0	0.0	0.0	0.0	0.0	0.0	0.0	0.0	0.0	0.0	0.0	0.0	0.0	0.0	0.0	0.0	0.0	0.0	0.0	0.0	
	小中	0.0	0.0	0.0	0.0	0.0	0.0	0.0	13.1	0.0	13.1	882.1	4.7	0.0	0.0	0.0	0.3	0.0	0.0	5.0	900.2	
	曽根沼	0.0	0.0	0.0	0.0	0.0	0.0	0.0	0.0	0.0	0.0	0.0	0.0	0.0	0.0	0.0	0.0	0.0	0.0	0.0	0.0	
	早崎	0.0	0.0	0.0	0.0	0.0	0.0	0.0	0.0	0.0	0.0	0.0	0.0	0.0	0.0	0.0	0.0	0.0	0.0	0.0	0.0	
	松原	0.0	0.0	0.0	0.0	0.0	0.0	0.0	5.4	0.1	5.5	240.2	0.0	0.0	0.0	0.0	0.0	0.0	0.0	0.0	245.7	
小計		0.0	0.0	0.0	0.0	0.0	0.0	0.0	90.5	1.0	91.5	6056.1	5.6	0.0	0.0	0.0	0.4	0.0	0.0	6.0	6153.6	
合計		8.7	5.6	2.2	0.4	0.0	0.0	16.9	591.6	8.1	599.7	30451.0	36.8	0.0	1.3	1.3	3.0	0.3	0.0	41.4	31109.0	

様式－３　被害額　水系名：淀川　河川名：瀬田川　流量規模：1/50　当面整備河道：資産－10%　（単位：百万円）

エリア	氾濫ブロック	一般資産被害額							農作物被害額			公共土木施設等被害額	営業停止損失	家屋における応急対策費用			事業所における応急対策費用	行政における応急対策費用	その他の間接被害	小計	合計	備考
		家屋	家庭用品	事業所資産		農漁家資産		小計	水稲	畑作物	小計			清掃労働対価	代替活動等	小計						
				償却	在庫	償却	在庫															
内水エリア（ポンプあり）	早崎	0.0	0.0	0.0	0.0	0.0	0.0	0.0	26.6	0.0	26.6	1366.5	0.0	0.0	0.0	0.0	0.0	0.0	0.0	0.0	1393.1	
	米原	0.0	0.0	0.0	0.0	0.0	0.0	0.0	2.2	0.0	2.2	105.5	0.0	0.0	0.0	0.0	0.0	0.0	0.0	0.0	107.7	
	磯	0.0	0.0	0.0	0.0	0.0	0.0	0.0	4.1	0.0	4.1	251.1	0.0	0.0	0.0	0.0	0.0	0.0	0.0	0.0	255.2	
	稲枝	0.0	0.0	0.0	0.0	0.0	0.0	0.0	87.8	0.7	88.5	4360.1	0.5	0.0	0.0	0.0	0.3	0.0	0.0	0.8	4449.4	
	大同川	0.0	0.0	0.0	0.0	0.0	0.0	0.0	19.5	0.0	19.5	1286.2	0.0	0.0	0.0	0.0	0.0	0.0	0.0	0.0	1305.7	
	えり場	0.0	0.0	0.0	0.0	0.0	0.0	0.0	52.5	1.9	54.4	1615.1	0.0	0.0	0.0	0.0	0.0	0.0	0.0	0.0	1669.5	
	野田	0.0	0.0	0.0	0.0	0.0	0.0	0.0	19.0	0.0	19.0	886.1	0.0	0.0	0.0	0.0	0.0	0.0	0.0	0.0	905.1	
	安治	0.0	0.0	0.0	0.0	0.0	0.0	0.0	47.9	0.0	47.9	1706.6	0.0	0.0	0.0	0.0	0.0	0.0	0.0	0.0	1754.5	
	赤野井	0.0	0.0	0.0	0.0	0.0	0.0	0.0	100.7	0.0	100.7	3633.8	2.2	0.0	0.0	0.0	0.6	0.0	0.0	2.8	3737.3	
	津田	0.0	0.0	0.0	0.0	0.0	0.0	0.0	20.1	0.4	20.5	1076.6	10.0	0.0	0.0	0.0	0.6	0.0	0.0	10.6	1107.7	
	堀川	1.0	0.6	0.2	0.2	0.0	0.0	2.0	21.3	0.0	21.3	1111.7	0.3	0.0	0.2	0.2	0.1	0.0	0.0	0.6	1135.6	
	入道沼	0.0	0.0	0.0	0.0	0.0	0.0	0.0	27.0	0.0	27.0	1385.7	0.0	0.0	0.0	0.0	0.0	0.0	0.0	0.0	1412.7	
	針江	0.0	0.0	0.0	0.0	0.0	0.0	0.0	18.5	0.0	18.5	1229.1	2.0	0.0	0.0	0.0	0.2	0.0	0.0	2.2	1249.8	
	金丸川	0.0	0.0	0.0	0.0	0.0	0.0	0.0	19.4	0.0	19.4	1167.8	0.0	0.0	0.0	0.0	0.0	0.0	0.0	0.0	1187.2	
内水エリア（ポンプなし）		0.0	0.0	2.9	1.6	0.1	0.1	4.7	446.4	5.2	451.6	16087.9	43.8	0.0	0.7	0.7	1.5	0.4	0.0	46.4	16590.6	
外水エリア		51.2	33.6	24.6	10.5	0.0	0.0	119.9	263.8	6.0	269.8	9023.3	53.6	0.0	8.8	8.8	7.1	2.0	0.0	71.5	9484.5	
小計		52.2	34.2	27.7	12.3	0.1	0.1	126.6	1176.8	14.2	1191.0	46293.1	112.4	0.0	9.7	9.7	10.4	2.4	0.0	134.9	47745.6	
干拓地エリア	大中	0.0	0.0	0.0	0.0	0.0	0.0	0.0	99.8	1.5	101.3	6319.3	0.9	0.0	0.0	0.0	0.2	0.0	0.0	1.1	6421.7	
	入江	0.0	0.0	0.0	0.0	0.0	0.0	0.0	19.2	0.0	19.2	1284.5	0.1	0.0	0.0	0.0	0.0	0.0	0.0	0.1	1303.8	
	津田	0.0	0.0	0.0	0.0	0.0	0.0	0.0	0.0	0.5	0.5	51.0	0.0	0.0	0.0	0.0	0.0	0.0	0.0	0.0	51.5	
	水茎	0.0	0.0	0.0	0.0	0.0	0.0	0.0	0.0	0.0	0.0	0.0	0.0	0.0	0.0	0.0	0.0	0.0	0.0	0.0	0.0	
	小中	0.0	0.0	0.0	0.0	0.0	0.0	0.0	22.9	0.0	22.9	1432.5	7.1	0.0	0.0	0.0	0.5	0.0	0.0	7.6	1463.0	
	曽根沼	0.0	0.0	0.0	0.0	0.0	0.0	0.0	0.0	0.0	0.0	0.0	0.0	0.0	0.0	0.0	0.0	0.0	0.0	0.0	0.0	
	早崎	0.0	0.0	0.0	0.0	0.0	0.0	0.0	0.0	0.0	0.0	0.0	0.0	0.0	0.0	0.0	0.0	0.0	0.0	0.0	0.0	
	松原	0.0	0.0	0.0	0.0	0.0	0.0	0.0	7.7	0.1	7.8	273.0	0.0	0.0	0.0	0.0	0.0	0.0	0.0	0.0	280.8	
小計		0.0	0.0	0.0	0.0	0.0	0.0	0.0	149.6	2.1	151.7	9360.3	8.1	0.0	0.0	0.0	0.7	0.0	0.0	8.8	9520.8	
合計		52.2	34.2	27.7	12.3	0.1	0.1	126.6	1326.4	16.3	1342.7	55653.4	120.5	0.0	9.7	9.7	11.1	2.4	0.0	143.7	57266.4	

様式－３　被害額　水系名：淀川　河川名：瀬田川　流量規模：1/80　当面整備河道：資産－10%　（単位：百万円）

エリア	氾濫ブロック	一般資産被害額							農作物被害額			公共土木施設等被害額	営業停止損失	家屋における応急対策費用			事業所における応急対策費用	行政における応急対策費用	その他の間接被害	小計	合計	備考
		家屋	家庭用品	事業所資産		農漁家資産		小計	水稲	畑作物	小計			清掃労働対価	代替活動等	小計						
				償却	在庫	償却	在庫															
内水エリア（ポンプあり）	早崎	0.0	0.0	0.0	0.0	0.0	0.0	0.0	30.2	0.0	30.2	1439.1	0.0	0.0	0.0	0.0	0.0	0.0	0.0	0.0	1469.3	
	米原	0.0	0.0	0.0	0.0	0.0	0.0	0.0	3.0	0.0	3.0	167.4	0.0	0.0	0.0	0.0	0.0	0.0	0.0	0.0	170.4	
	磯	0.0	0.0	0.0	0.0	0.0	0.0	0.0	5.7	0.0	5.7	356.7	0.0	0.0	0.0	0.0	0.0	0.0	0.0	0.0	362.4	
	稲枝	1.0	0.6	0.0	0.0	0.0	0.0	1.6	133.0	1.1	134.1	4607.7	0.5	0.0	0.0	0.0	0.3	0.0	0.0	0.8	4744.2	
	大同川	0.0	0.0	0.0	0.0	0.0	0.0	0.0	41.9	0.1	42.0	2663.6	0.6	0.0	0.0	0.0	0.2	0.0	0.0	0.8	2706.4	
	えり場	0.0	0.0	0.0	0.0	0.0	0.0	0.0	68.4	2.3	70.7	1761.0	0.0	0.0	0.0	0.0	0.0	0.0	0.0	0.0	1831.7	
	野田	0.0	0.0	0.0	0.0	0.0	0.0	0.0	32.4	0.0	32.4	1272.5	0.0	0.0	0.0	0.0	0.0	0.0	0.0	0.0	1304.9	
	安治	0.0	0.0	0.0	0.0	0.0	0.0	0.0	80.6	0.0	80.6	2443.2	0.1	0.0	0.0	0.0	0.1	0.0	0.0	0.2	2524.0	
	赤野井	0.0	0.0	0.5	0.2	0.0	0.0	0.7	139.6	0.2	139.8	4268.3	3.5	0.0	1.9	1.9	0.9	0.4	0.0	6.7	4415.5	
	津田	1.0	0.6	0.0	0.0	0.0	0.0	1.6	48.9	0.6	49.5	2153.3	11.5	0.0	0.0	0.0	0.6	0.0	0.0	12.1	2216.5	
	堀川	4.9	4.9	0.5	0.4	0.0	0.0	10.7	37.6	0.2	37.8	1402.5	0.7	0.0	0.5	0.5	0.3	0.1	0.0	1.6	1452.6	
	入道沼	0.0	0.0	0.0	0.0	0.0	0.0	0.0	48.6	0.0	48.6	1778.6	0.0	0.0	0.0	0.0	0.0	0.0	0.0	0.0	1827.2	
	針江	0.0	0.0	0.0	0.0	0.0	0.0	0.0	23.2	0.0	23.2	1334.6	2.0	0.0	0.0	0.0	0.2	0.0	0.0	2.2	1360.0	
	金丸川	0.0	0.0	0.0	0.0	0.0	0.0	0.0	28.1	0.1	28.2	1458.9	0.0	0.0	0.0	0.0	0.0	0.0	0.0	0.0	1487.1	
内水エリア（ポンプなし）		0.0	0.0	6.5	3.2	0.1	0.1	9.9	843.8	11.8	855.6	26906.5	102.5	0.0	6.2	6.2	4.9	1.7	0.0	115.3	27887.3	
外水エリア		168.4	135.6	144.9	30.1	0.0	0.0	479.0	422.5	8.4	430.9	12786.9	122.7	0.0	21.9	21.9	14.0	13.1	0.0	171.7	13868.5	
小計		175.3	141.7	152.4	33.9	0.1	0.1	503.5	1987.5	24.8	2012.3	66800.8	244.1	0.0	30.5	30.5	21.5	15.3	0.0	311.4	69628.0	
干拓地エリア	大中	0.0	0.0	0.0	0.0	0.0	0.0	0.0	141.9	2.4	144.3	8210.6	2.0	0.0	0.0	0.0	0.3	0.0	0.0	2.3	8357.2	
	入江	0.0	0.0	0.0	0.0	0.0	0.0	0.0	26.4	0.0	26.4	1768.5	0.2	0.0	0.0	0.0	0.1	0.0	0.0	0.3	1795.2	
	津田	0.0	0.0	0.0	0.0	0.0	0.0	0.0	0.0	0.7	0.7	87.5	0.0	0.0	0.0	0.0	0.0	0.0	0.0	0.0	88.2	
	水茎	0.0	0.0	0.0	0.0	0.0	0.0	0.0	1.0	0.0	1.0	65.6	0.0	0.0	0.0	0.0	0.0	0.0	0.0	0.0	66.6	
	小中	0.0	0.0	0.0	0.0	0.0	0.0	0.0	34.0	0.0	34.0	2037.6	7.9	0.0	0.0	0.0	0.5	0.0	0.0	8.4	2080.0	
	曽根沼	0.0	0.0	0.0	0.0	0.0	0.0	0.0	0.0	0.0	0.0	0.0	0.0	0.0	0.0	0.0	0.0	0.0	0.0	0.0	0.0	
	早崎	0.0	0.0	0.0	0.0	0.0	0.0	0.0	0.0	0.0	0.0	0.0	0.0	0.0	0.0	0.0	0.0	0.0	0.0	0.0	0.0	
	松原	0.0	0.0	0.0	0.0	0.0	0.0	0.0	8.7	0.1	8.8	298.4	0.0	0.0	0.0	0.0	0.0	0.0	0.0	0.0	307.2	
小計		0.0	0.0	0.0	0.0	0.0	0.0	0.0	212.0	3.2	215.2	12468.2	10.1	0.0	0.0	0.0	0.9	0.0	0.0	11.0	12694.4	
合計		175.3	141.7	152.4	33.9	0.1	0.1	503.5	2199.5	28.0	2227.5	79269.0	254.2	0.0	30.5	30.5	22.4	15.3	0.0	322.4	82322.4	

様式－３　被害額　水系名：淀川　河川名：瀬田川　流量規模：1/100　当面整備河道：資産－10%　（単位：百万円）

エリア	氾濫ブロック	一般資産被害額							農作物被害額			公共土木施設等被害額	営業停止損失	家屋における応急対策費用			事業所における応急対策費用	行政における応急対策費用	その他の間接被害	小計	合計	備考
		家屋	家庭用品	事業所資産		農漁家資産		小計	水稲	畑作物	小計			清掃労働対価	代替活動等	小計						
				償却	在庫	償却	在庫															
内水エリア（ポンプあり）	早崎	2.8	0.9	0.4	0.2	0.0	0.0	4.3	104.5	0.6	105.1	2478.0	0.3	0.0	0.3	0.3	0.2	0.1	0.0	0.9	2588.3	
	米原	21.2	7.3	6.8	3.4	0.0	0.0	38.7	36.9	0.5	37.4	1032.8	7.0	0.0	2.3	2.3	1.0	0.5	0.0	10.8	1119.7	
	磯	16.4	5.6	1.6	0.9	0.0	0.0	24.5	34.2	0.2	34.4	822.4	1.9	0.0	1.8	1.8	0.5	0.4	0.0	4.6	885.9	
	稲枝	10.1	3.3	0.5	0.5	0.0	0.0	14.4	250.7	1.9	252.6	6173.8	2.0	0.0	1.1	1.1	1.1	0.2	0.0	4.4	6445.2	
	大同川	18.7	6.2	1.0	0.5	0.0	0.0	26.4	302.6	0.4	303.0	7595.0	6.3	0.0	2.1	2.1	2.0	0.4	0.0	10.8	7935.2	
	えり場	8.6	2.9	0.1	0.1	0.0	0.0	11.7	78.9	2.7	81.6	1900.9	0.2	0.0	1.0	1.0	0.2	0.2	0.0	1.6	1995.8	
	野田	0.0	0.0	0.0	0.0	0.0	0.0	0.0	69.9	0.0	69.9	2023.7	0.0	0.0	0.0	0.0	0.0	0.0	0.0	0.0	2093.6	
	安治	0.0	0.0	0.0	0.0	0.0	0.0	0.0	124.0	0.2	124.2	3570.1	0.3	0.0	0.0	0.0	0.1	0.0	0.0	0.4	3694.7	
	赤野井	27.3	11.9	1.8	0.4	0.0	0.0	41.4	201.4	0.6	202.0	5047.2	7.3	0.0	3.0	3.0	1.6	0.8	0.0	12.7	5303.3	
	津田	0.0	0.0	0.0	0.0	0.0	0.0	0.0	111.2	0.8	112.0	3438.1	18.6	0.0	0.0	0.0	0.8	0.0	0.0	19.4	3569.5	
	堀川	21.4	11.5	2.8	2.2	0.1	0.1	38.1	62.3	0.3	62.6	1618.1	3.2	0.0	1.9	1.9	1.0	0.8	0.0	6.9	1725.7	
	入道沼	0.1	0.0	0.2	0.1	0.0	0.0	0.4	88.4	0.0	88.4	2131.7	0.3	0.0	0.0	0.0	0.0	0.0	0.0	0.3	2220.8	
	針江	8.1	2.7	6.8	4.2	0.0	0.0	21.8	73.4	0.2	73.6	1681.7	14.6	0.0	0.9	0.9	0.8	0.2	0.0	16.5	1793.6	
	金丸川	2.6	0.9	0.2	0.2	0.0	0.0	3.9	73.4	0.2	73.6	1771.0	0.3	0.0	0.3	0.3	0.1	0.1	0.0	0.8	1849.3	
内水エリア（ポンプなし）		164.0	65.1	22.4	11.0	0.2	0.2	262.9	1068.0	17.2	1085.2	31400.4	174.4	0.0	17.6	17.6	11.3	4.5	0.0	207.8	32956.3	
外水エリア		668.6	375.1	236.0	65.3	0.1	0.1	1345.2	520.7	10.8	531.5	15247.1	218.0	0.0	61.7	61.7	31.9	26.0	0.0	337.6	17461.4	
小計		969.9	493.4	280.6	89.0	0.4	0.4	1833.7	3200.5	36.6	3237.1	87932.0	454.7	0.0	94.0	94.0	52.6	34.2	0.0	635.5	93638.3	
干拓地エリア	大中	1031.5	1345.2	220.5	101.3	70.2	52.0	2820.7	709.2	41.3	750.5	17052.8	239.6	0.0	51.4	51.4	84.8	93.1	0.0	468.9	21092.9	
	入江	1200.2	1406.3	189.9	62.6	5.0	3.6	2867.6	173.8	0.0	173.8	5446.4	132.5	0.0	64.6	64.6	32.2	97.4	0.0	326.7	8814.5	
	津田	44.8	54.5	20.3	4.9	0.5	0.4	125.4	0.0	22.8	22.8	1000.7	19.3	0.0	2.1	2.1	4.1	3.8	0.0	29.3	1178.2	
	水茎	397.5	460.0	287.3	134.6	8.2	5.2	1292.8	171.8	0.5	172.3	4627.8	74.3	0.0	17.7	17.7	24.1	31.8	0.0	147.9	6240.8	
	小中	595.5	759.0	129.6	82.1	10.8	8.7	1585.7	231.6	0.0	231.6	5616.4	154.2	0.0	31.4	31.4	31.6	52.5	0.0	269.7	7703.4	
	曽根沼	0.0	0.0	0.0	0.0	0.0	0.0	0.0	40.1	7.0	47.1	1409.4	0.9	0.0	0.0	0.0	0.3	0.0	0.0	1.2	1457.7	
	早崎	13.5	8.9	2.3	0.9	0.0	0.0	25.6	42.7	0.0	42.7	840.3	5.5	0.0	1.0	1.0	1.7	0.6	0.0	8.8	917.4	
	松原	729.8	856.4	226.1	31.4	0.4	0.4	1844.5	25.9	0.6	26.5	1889.0	48.9	0.0	44.6	44.6	10.0	59.3	0.0	162.8	3922.8	
小計		4012.8	4890.3	1076.0	417.8	95.1	70.3	10562.3	1395.1	72.2	1467.3	37882.8	675.2	0.0	212.8	212.8	188.8	338.5	0.0	1415.3	51327.7	
合計		4982.7	5383.7	1356.6	506.8	95.5	70.7	12396.0	4595.6	108.8	4704.4	125814.8	1129.9	0.0	306.8	306.8	241.4	372.7	0.0	2050.8	144966.0	

様式－３　被害額　水系名：淀川　河川名：瀬田川　流量規模：1/5　鹿跳渓谷対策河道　（単位：百万円）

エリア	氾濫ブロック	一般資産被害額							農作物被害額			公共土木施設等被害額	営業停止損失	家屋における応急対策費用			事業所における応急対策費用	行政における応急対策費用	その他の間接被害	小計	合計	備考
		家屋	家庭用品	事業所資産		農漁家資産		小計	水稲	畑作物	小計			清掃労働対価	代替活動等	小計						
				償却	在庫	償却	在庫															
内水エリア（ポンプあり）	早崎	0.0	0.0	0.0	0.0	0.0	0.0	0.0	0.0	0.0	0.0	0.0	0.0	0.0	0.0	0.0	0.0	0.0	0.0	0.0	0.0	
	米原	0.0	0.0	0.0	0.0	0.0	0.0	0.0	0.0	0.0	0.0	0.0	0.0	0.0	0.0	0.0	0.0	0.0	0.0	0.0	0.0	
	磯	0.0	0.0	0.0	0.0	0.0	0.0	0.0	0.0	0.0	0.0	0.0	0.0	0.0	0.0	0.0	0.0	0.0	0.0	0.0	0.0	
	稲枝	0.0	0.0	0.0	0.0	0.0	0.0	0.0	0.0	0.0	0.0	0.0	0.0	0.0	0.0	0.0	0.0	0.0	0.0	0.0	0.0	
	大同川	0.0	0.0	0.0	0.0	0.0	0.0	0.0	0.0	0.0	0.0	0.0	0.0	0.0	0.0	0.0	0.0	0.0	0.0	0.0	0.0	
	えり場	0.0	0.0	0.0	0.0	0.0	0.0	0.0	0.0	0.0	0.0	0.0	0.0	0.0	0.0	0.0	0.0	0.0	0.0	0.0	0.0	
	野田	0.0	0.0	0.0	0.0	0.0	0.0	0.0	0.0	0.0	0.0	0.0	0.0	0.0	0.0	0.0	0.0	0.0	0.0	0.0	0.0	
	安治	0.0	0.0	0.0	0.0	0.0	0.0	0.0	0.0	0.0	0.0	0.0	0.0	0.0	0.0	0.0	0.0	0.0	0.0	0.0	0.0	
	赤野井	0.0	0.0	0.0	0.0	0.0	0.0	0.0	0.0	0.0	0.0	0.0	0.0	0.0	0.0	0.0	0.0	0.0	0.0	0.0	0.0	
	津田	0.0	0.0	0.0	0.0	0.0	0.0	0.0	0.0	0.0	0.0	0.0	0.0	0.0	0.0	0.0	0.0	0.0	0.0	0.0	0.0	
	堀川	0.0	0.0	0.0	0.0	0.0	0.0	0.0	0.0	0.0	0.0	0.0	0.0	0.0	0.0	0.0	0.0	0.0	0.0	0.0	0.0	
	入道沼	0.0	0.0	0.0	0.0	0.0	0.0	0.0	0.0	0.0	0.0	0.0	0.0	0.0	0.0	0.0	0.0	0.0	0.0	0.0	0.0	
	針江	0.0	0.0	0.0	0.0	0.0	0.0	0.0	0.0	0.0	0.0	0.0	0.0	0.0	0.0	0.0	0.0	0.0	0.0	0.0	0.0	
	金丸川	0.0	0.0	0.0	0.0	0.0	0.0	0.0	0.0	0.0	0.0	0.0	0.0	0.0	0.0	0.0	0.0	0.0	0.0	0.0	0.0	
内水エリア（ポンプなし）		0.0	0.0	0.0	0.0	0.0	0.0	0.0	0.0	0.0	0.0	0.0	0.0	0.0	0.0	0.0	0.0	0.0	0.0	0.0	0.0	
外水エリア		0.0	0.0	0.0	0.0	0.0	0.0	0.0	0.0	0.0	0.0	0.0	0.0	0.0	0.0	0.0	0.0	0.0	0.0	0.0	0.0	
小計		0.0	0.0	0.0	0.0	0.0	0.0	0.0	0.0	0.0	0.0	0.0	0.0	0.0	0.0	0.0	0.0	0.0	0.0	0.0	0.0	
干拓地エリア	大中	0.0	0.0	0.0	0.0	0.0	0.0	0.0	0.0	0.0	0.0	0.0	0.0	0.0	0.0	0.0	0.0	0.0	0.0	0.0	0.0	
	入江	0.0	0.0	0.0	0.0	0.0	0.0	0.0	0.0	0.0	0.0	0.0	0.0	0.0	0.0	0.0	0.0	0.0	0.0	0.0	0.0	
	津田	0.0	0.0	0.0	0.0	0.0	0.0	0.0	0.0	0.0	0.0	0.0	0.0	0.0	0.0	0.0	0.0	0.0	0.0	0.0	0.0	
	水茎	0.0	0.0	0.0	0.0	0.0	0.0	0.0	0.0	0.0	0.0	0.0	0.0	0.0	0.0	0.0	0.0	0.0	0.0	0.0	0.0	
	小中	0.0	0.0	0.0	0.0	0.0	0.0	0.0	0.0	0.0	0.0	0.0	0.0	0.0	0.0	0.0	0.0	0.0	0.0	0.0	0.0	
	曽根沼	0.0	0.0	0.0	0.0	0.0	0.0	0.0	0.0	0.0	0.0	0.0	0.0	0.0	0.0	0.0	0.0	0.0	0.0	0.0	0.0	
	早崎	0.0	0.0	0.0	0.0	0.0	0.0	0.0	0.0	0.0	0.0	0.0	0.0	0.0	0.0	0.0	0.0	0.0	0.0	0.0	0.0	
	松原	0.0	0.0	0.0	0.0	0.0	0.0	0.0	0.0	0.0	0.0	0.0	0.0	0.0	0.0	0.0	0.0	0.0	0.0	0.0	0.0	
小計		0.0	0.0	0.0	0.0	0.0	0.0	0.0	0.0	0.0	0.0	0.0	0.0	0.0	0.0	0.0	0.0	0.0	0.0	0.0	0.0	
合計		0.0	0.0	0.0	0.0	0.0	0.0	0.0	0.0	0.0	0.0	0.0	0.0	0.0	0.0	0.0	0.0	0.0	0.0	0.0	0.0	

様式－３　被害額　水系名：淀川　河川名：瀬田川　流量規模：1/10　鹿跳渓谷対策河道　（単位：百万円）

エリア	氾濫ブロック	一般資産被害額							農作物被害額			公共土木施設等被害額	営業停止損失	家屋における応急対策費用			事業所における応急対策費用	行政における応急対策費用	その他の間接被害	小計	合計	備考
		家屋	家庭用品	事業所資産		農漁家資産		小計	水稲	畑作物	小計			清掃労働対価	代替活動等	小計						
				償却	在庫	償却	在庫															
内水エリア（ポンプあり）	早崎	0.0	0.0	0.0	0.0	0.0	0.0	0.0	0.3	0.0	0.3	20.2	0.0	0.0	0.0	0.0	0.0	0.0	0.0	0.0	20.5	
	米原	0.0	0.0	0.0	0.0	0.0	0.0	0.0	0.8	0.0	0.8	48.5	0.0	0.0	0.0	0.0	0.0	0.0	0.0	0.0	49.3	
	磯	0.0	0.0	0.0	0.0	0.0	0.0	0.0	0.2	0.0	0.2	8.1	0.0	0.0	0.0	0.0	0.0	0.0	0.0	0.0	8.3	
	稲枝	0.0	0.0	0.0	0.0	0.0	0.0	0.0	0.0	0.0	0.0	0.0	0.0	0.0	0.0	0.0	0.0	0.0	0.0	0.0	0.0	
	大同川	0.0	0.0	0.0	0.0	0.0	0.0	0.0	0.9	0.0	0.9	56.7	0.0	0.0	0.0	0.0	0.0	0.0	0.0	0.0	57.6	
	えり場	0.0	0.0	0.0	0.0	0.0	0.0	0.0	1.9	0.0	1.9	113.4	0.0	0.0	0.0	0.0	0.0	0.0	0.0	0.0	115.3	
	野田	0.0	0.0	0.0	0.0	0.0	0.0	0.0	0.1	0.0	0.1	4.1	0.0	0.0	0.0	0.0	0.0	0.0	0.0	0.0	4.2	
	安治	0.0	0.0	0.0	0.0	0.0	0.0	0.0	0.0	0.0	0.0	0.0	0.0	0.0	0.0	0.0	0.0	0.0	0.0	0.0	0.0	
	赤野井	0.0	0.0	0.0	0.0	0.0	0.0	0.0	0.2	0.0	0.2	8.1	0.0	0.0	0.0	0.0	0.0	0.0	0.0	0.0	8.3	
	津田	0.0	0.0	0.0	0.0	0.0	0.0	0.0	0.0	0.0	0.0	0.0	0.0	0.0	0.0	0.0	0.0	0.0	0.0	0.0	0.0	
	堀川	0.0	0.0	0.0	0.0	0.0	0.0	0.0	1.3	0.0	1.3	72.8	0.0	0.0	0.0	0.0	0.0	0.0	0.0	0.0	74.1	
	入道沼	0.0	0.0	0.0	0.0	0.0	0.0	0.0	1.4	0.0	1.4	88.9	0.0	0.0	0.0	0.0	0.0	0.0	0.0	0.0	90.3	
	針江	0.0	0.0	0.0	0.0	0.0	0.0	0.0	0.1	0.0	0.1	4.0	0.0	0.0	0.0	0.0	0.0	0.0	0.0	0.0	4.1	
	金丸川	0.0	0.0	0.0	0.0	0.0	0.0	0.0	0.1	0.0	0.1	8.1	0.0	0.0	0.0	0.0	0.0	0.0	0.0	0.0	8.2	
内水エリア（ポンプなし）		0.0	0.0	0.0	0.0	0.0	0.0	0.0	6.4	0.0	6.4	275.3	0.0	0.0	0.0	0.0	0.0	0.0	0.0	0.0	281.7	
外水エリア		0.0	0.0	0.0	0.0	0.0	0.0	0.0	3.8	0.3	4.1	238.5	0.7	0.0	0.0	0.0	0.1	0.0	0.0	0.8	243.4	
小計		0.0	0.0	0.0	0.0	0.0	0.0	0.0	17.5	0.3	17.8	946.7	0.7	0.0	0.0	0.0	0.1	0.0	0.0	0.8	965.3	
干拓地エリア	大中	0.0	0.0	0.0	0.0	0.0	0.0	0.0	27.5	0.4	27.9	1895.0	0.0	0.0	0.0	0.0	0.0	0.0	0.0	0.0	1922.9	
	入江	0.0	0.0	0.0	0.0	0.0	0.0	0.0	0.0	0.0	0.0	0.0	0.0	0.0	0.0	0.0	0.0	0.0	0.0	0.0	0.0	
	津田	0.0	0.0	0.0	0.0	0.0	0.0	0.0	0.0	0.0	0.0	0.0	0.0	0.0	0.0	0.0	0.0	0.0	0.0	0.0	0.0	
	水茎	0.0	0.0	0.0	0.0	0.0	0.0	0.0	0.0	0.0	0.0	0.0	0.0	0.0	0.0	0.0	0.0	0.0	0.0	0.0	0.0	
	小中	0.0	0.0	0.0	0.0	0.0	0.0	0.0	6.1	0.0	6.1	409.1	0.0	0.0	0.0	0.0	0.0	0.0	0.0	0.0	415.2	
	曽根沼	0.0	0.0	0.0	0.0	0.0	0.0	0.0	0.0	0.0	0.0	0.0	0.0	0.0	0.0	0.0	0.0	0.0	0.0	0.0	0.0	
	早崎	0.0	0.0	0.0	0.0	0.0	0.0	0.0	0.0	0.0	0.0	0.0	0.0	0.0	0.0	0.0	0.0	0.0	0.0	0.0	0.0	
	松原	0.0	0.0	0.0	0.0	0.0	0.0	0.0	4.6	0.1	4.7	230.5	0.0	0.0	0.0	0.0	0.0	0.0	0.0	0.0	235.2	
小計		0.0	0.0	0.0	0.0	0.0	0.0	0.0	38.2	0.5	38.7	2534.6	0.0	0.0	0.0	0.0	0.0	0.0	0.0	0.0	2573.3	
合計		0.0	0.0	0.0	0.0	0.0	0.0	0.0	55.7	0.8	56.5	3481.3	0.7	0.0	0.0	0.0	0.1	0.0	0.0	0.8	3538.6	

様式－３　被害額　水系名：淀川　河川名：瀬田川　流量規模：1/20　鹿跳渓谷対策河道　（単位：百万円）

エリア	氾濫ブロック	一般資産被害額							農作物被害額			公共土木施設等被害額	営業停止損失	家屋における応急対策費用			事業所における応急対策費用	行政における応急対策費用	その他の間接被害	小計	合計	備考
		家屋	家庭用品	事業所資産		農漁家資産		小計	水稲	畑作物	小計			清掃労働対価	代替活動等	小計						
				償却	在庫	償却	在庫															
内水エリア（ポンプあり）	早崎	0.0	0.0	0.0	0.0	0.0	0.0	0.0	11.4	0.0	11.4	767.2	0.0	0.0	0.0	0.0	0.0	0.0	0.0	0.0	778.6	
	米原	0.0	0.0	0.0	0.0	0.0	0.0	0.0	0.9	0.0	0.9	44.5	0.0	0.0	0.0	0.0	0.0	0.0	0.0	0.0	45.4	
	磯	0.0	0.0	0.0	0.0	0.0	0.0	0.0	0.9	0.0	0.9	48.5	0.0	0.0	0.0	0.0	0.0	0.0	0.0	0.0	49.4	
	稲枝	0.0	0.0	0.0	0.0	0.0	0.0	0.0	3.9	0.0	3.9	259.0	0.0	0.0	0.0	0.0	0.0	0.0	0.0	0.0	262.9	
	大同川	0.0	0.0	0.0	0.0	0.0	0.0	0.0	0.7	0.0	0.7	36.4	0.0	0.0	0.0	0.0	0.0	0.0	0.0	0.0	37.1	
	えり場	0.0	0.0	0.0	0.0	0.0	0.0	0.0	9.5	0.4	9.9	591.4	0.0	0.0	0.0	0.0	0.0	0.0	0.0	0.0	601.3	
	野田	0.0	0.0	0.0	0.0	0.0	0.0	0.0	0.9	0.0	0.9	56.7	0.0	0.0	0.0	0.0	0.0	0.0	0.0	0.0	57.6	
	安治	0.0	0.0	0.0	0.0	0.0	0.0	0.0	0.4	0.0	0.4	24.3	0.0	0.0	0.0	0.0	0.0	0.0	0.0	0.0	24.7	
	赤野井	0.0	0.0	0.0	0.0	0.0	0.0	0.0	2.4	0.0	2.4	158.1	0.3	0.0	0.0	0.0	0.1	0.0	0.0	0.4	160.9	
	津田	0.0	0.0	0.0	0.0	0.0	0.0	0.0	0.5	0.0	0.5	32.4	0.0	0.0	0.0	0.0	0.0	0.0	0.0	0.0	32.9	
	堀川	0.0	0.0	0.0	0.0	0.0	0.0	0.0	4.3	0.0	4.3	274.9	0.0	0.0	0.0	0.0	0.0	0.0	0.0	0.0	279.2	
	入道沼	0.0	0.0	0.0	0.0	0.0	0.0	0.0	9.6	0.0	9.6	638.5	0.0	0.0	0.0	0.0	0.0	0.0	0.0	0.0	648.1	
	針江	0.0	0.0	0.0	0.0	0.0	0.0	0.0	4.4	0.0	4.4	295.0	0.0	0.0	0.0	0.0	0.0	0.0	0.0	0.0	299.4	
	金丸川	0.0	0.0	0.0	0.0	0.0	0.0	0.0	5.1	0.0	5.1	335.5	0.0	0.0	0.0	0.0	0.0	0.0	0.0	0.0	340.6	
内水エリア（ポンプなし）		0.0	0.0	0.2	0.1	0.0	0.0	0.3	35.2	0.1	35.3	1648.6	0.1	0.0	0.1	0.1	0.0	0.0	0.0	0.2	1684.4	
外水エリア		0.0	0.0	0.0	0.0	0.0	0.0	0.0	35.4	2.0	37.4	1912.0	2.9	0.0	0.0	0.0	0.5	0.0	0.0	3.4	1952.8	
小計		0.0	0.0	0.2	0.1	0.0	0.0	0.3	125.5	2.5	128.0	7123.0	3.3	0.0	0.1	0.1	0.6	0.0	0.0	4.0	7255.3	
干拓地エリア	大中	0.0	0.0	0.0	0.0	0.0	0.0	0.0	56.4	0.7	57.1	3867.0	0.0	0.0	0.0	0.0	0.0	0.0	0.0	0.0	3924.1	
	入江	0.0	0.0	0.0	0.0	0.0	0.0	0.0	0.0	0.0	0.0	0.0	0.0	0.0	0.0	0.0	0.0	0.0	0.0	0.0	0.0	
	津田	0.0	0.0	0.0	0.0	0.0	0.0	0.0	0.0	0.0	0.0	0.0	0.0	0.0	0.0	0.0	0.0	0.0	0.0	0.0	0.0	
	水茎	0.0	0.0	0.0	0.0	0.0	0.0	0.0	0.0	0.0	0.0	0.0	0.0	0.0	0.0	0.0	0.0	0.0	0.0	0.0	0.0	
	小中	0.0	0.0	0.0	0.0	0.0	0.0	0.0	10.5	0.0	10.5	708.8	2.4	0.0	0.0	0.0	0.2	0.0	0.0	2.6	721.9	
	曽根沼	0.0	0.0	0.0	0.0	0.0	0.0	0.0	0.0	0.0	0.0	0.0	0.0	0.0	0.0	0.0	0.0	0.0	0.0	0.0	0.0	
	早崎	0.0	0.0	0.0	0.0	0.0	0.0	0.0	0.0	0.0	0.0	0.0	0.0	0.0	0.0	0.0	0.0	0.0	0.0	0.0	0.0	
	松原	0.0	0.0	0.0	0.0	0.0	0.0	0.0	5.4	0.1	5.5	238.6	0.0	0.0	0.0	0.0	0.0	0.0	0.0	0.0	244.1	
小計		0.0	0.0	0.0	0.0	0.0	0.0	0.0	72.3	0.8	73.1	4814.4	2.4	0.0	0.0	0.0	0.2	0.0	0.0	2.6	4890.1	
合計		0.0	0.0	0.2	0.1	0.0	0.0	0.3	197.8	3.3	201.1	11937.4	5.7	0.0	0.1	0.1	0.8	0.0	0.0	6.6	12145.4	

様式－３　被害額　水系名：淀川　河川名：瀬田川　流量規模：1/30　鹿跳渓谷対策河道　（単位：百万円）

エリア	氾濫ブロック	一般資産被害額							農作物被害額			公共土木施設等被害額	営業停止損失	家屋における応急対策費用			事業所における応急対策費用	行政における応急対策費用	その他の間接被害	小計	合計	備考
		家屋	家庭用品	事業所資産		農漁家資産		小計	水稲	畑作物	小計			清掃労働対価	代替活動等	小計						
				償却	在庫	償却	在庫															
内水エリア（ポンプあり）	早崎	0.0	0.0	0.0	0.0	0.0	0.0	0.0	19.9	0.0	19.9	1336.6	0.0	0.0	0.0	0.0	0.0	0.0	0.0	0.0	1356.5	
	米原	0.0	0.0	0.0	0.0	0.0	0.0	0.0	1.1	0.0	1.1	52.6	0.0	0.0	0.0	0.0	0.0	0.0	0.0	0.0	53.7	
	磯	0.0	0.0	0.0	0.0	0.0	0.0	0.0	3.2	0.0	3.2	206.2	0.0	0.0	0.0	0.0	0.0	0.0	0.0	0.0	209.4	
	稲枝	0.0	0.0	0.0	0.0	0.0	0.0	0.0	33.7	0.1	33.8	2270.4	0.0	0.0	0.0	0.0	0.0	0.0	0.0	0.0	2304.2	
	大同川	0.0	0.0	0.0	0.0	0.0	0.0	0.0	2.7	0.0	2.7	161.9	0.0	0.0	0.0	0.0	0.0	0.0	0.0	0.0	164.6	
	えり場	0.0	0.0	0.0	0.0	0.0	0.0	0.0	22.5	0.8	23.3	1199.1	0.0	0.0	0.0	0.0	0.0	0.0	0.0	0.0	1222.4	
	野田	0.0	0.0	0.0	0.0	0.0	0.0	0.0	2.8	0.0	2.8	174.2	0.0	0.0	0.0	0.0	0.0	0.0	0.0	0.0	177.0	
	安治	0.0	0.0	0.0	0.0	0.0	0.0	0.0	6.5	0.0	6.5	421.4	0.0	0.0	0.0	0.0	0.0	0.0	0.0	0.0	427.9	
	赤野井	0.0	0.0	0.0	0.0	0.0	0.0	0.0	29.5	0.0	29.5	1966.1	0.3	0.0	0.0	0.0	0.1	0.0	0.0	0.4	1996.0	
	津田	0.0	0.0	0.0	0.0	0.0	0.0	0.0	3.0	0.1	3.1	214.9	2.5	0.0	0.0	0.0	0.2	0.0	0.0	2.7	220.7	
	堀川	0.0	0.0	0.0	0.0	0.0	0.0	0.0	8.2	0.0	8.2	513.4	0.0	0.0	0.0	0.0	0.0	0.0	0.0	0.0	521.6	
	入道沼	0.0	0.0	0.0	0.0	0.0	0.0	0.0	15.4	0.0	15.4	1026.5	0.0	0.0	0.0	0.0	0.0	0.0	0.0	0.0	1041.9	
	針江	0.0	0.0	0.0	0.0	0.0	0.0	0.0	10.4	0.0	10.4	695.0	0.0	0.0	0.0	0.0	0.0	0.0	0.0	0.0	705.4	
	金丸川	0.0	0.0	0.0	0.0	0.0	0.0	0.0	8.4	0.0	8.4	549.8	0.0	0.0	0.0	0.0	0.0	0.0	0.0	0.0	558.2	
内水エリア（ポンプなし）		0.0	0.0	0.2	0.1	0.0	0.0	0.3	84.7	0.8	85.5	3931.7	4.9	0.0	0.1	0.1	0.1	0.0	0.0	5.1	4022.6	
外水エリア		0.0	0.0	0.5	0.2	0.0	0.0	0.7	83.2	3.3	86.5	4007.5	5.8	0.0	0.9	0.9	1.5	0.2	0.0	8.4	4103.1	
小計		0.0	0.0	0.7	0.3	0.0	0.0	1.0	335.2	5.1	340.3	18727.3	13.5	0.0	1.0	1.0	1.9	0.2	0.0	16.6	19085.2	
干拓地エリア	大中	0.0	0.0	0.0	0.0	0.0	0.0	0.0	72.4	1.0	73.4	4972.5	0.9	0.0	0.0	0.0	0.1	0.0	0.0	1.0	5046.9	
	入江	0.0	0.0	0.0	0.0	0.0	0.0	0.0	7.6	0.0	7.6	509.4	0.0	0.0	0.0	0.0	0.0	0.0	0.0	0.0	517.0	
	津田	0.0	0.0	0.0	0.0	0.0	0.0	0.0	0.0	0.0	0.0	0.0	0.0	0.0	0.0	0.0	0.0	0.0	0.0	0.0	0.0	
	水茎	0.0	0.0	0.0	0.0	0.0	0.0	0.0	0.0	0.0	0.0	0.0	0.0	0.0	0.0	0.0	0.0	0.0	0.0	0.0	0.0	
	小中	0.0	0.0	0.0	0.0	0.0	0.0	0.0	14.6	0.0	14.6	980.1	4.7	0.0	0.0	0.0	0.3	0.0	0.0	5.0	999.7	
	曽根沼	0.0	0.0	0.0	0.0	0.0	0.0	0.0	0.0	0.0	0.0	0.0	0.0	0.0	0.0	0.0	0.0	0.0	0.0	0.0	0.0	
	早崎	0.0	0.0	0.0	0.0	0.0	0.0	0.0	0.0	0.0	0.0	0.0	0.0	0.0	0.0	0.0	0.0	0.0	0.0	0.0	0.0	
	松原	0.0	0.0	0.0	0.0	0.0	0.0	0.0	6.0	0.1	6.1	266.9	0.0	0.0	0.0	0.0	0.0	0.0	0.0	0.0	273.0	
小計		0.0	0.0	0.0	0.0	0.0	0.0	0.0	100.6	1.1	101.7	6728.9	5.6	0.0	0.0	0.0	0.4	0.0	0.0	6.0	6836.6	
合計		0.0	0.0	0.7	0.3	0.0	0.0	1.0	435.8	6.2	442.0	25456.2	19.1	0.0	1.0	1.0	2.3	0.2	0.0	22.6	25921.8	

様式－３　被害額　水系名：淀川　河川名：瀬田川　流量規模：1/50　鹿跳渓谷対策河道　（単位：百万円）

エリア	氾濫ブロック	一般資産被害額							農作物被害額			公共土木施設等被害額	営業停止損失	家屋における応急対策費用			事業所における応急対策費用	行政における応急対策費用	その他の間接被害	小計	合計	備考
		家屋	家庭用品	事業所資産		農漁家資産		小計	水稲	畑作物	小計			清掃労働対価	代替活動等	小計						
				償却	在庫	償却	在庫															
内水エリア（ポンプあり）	早崎	0.0	0.0	0.0	0.0	0.0	0.0	0.0	24.4	0.0	24.4	1486.0	0.0	0.0	0.0	0.0	0.0	0.0	0.0	0.0	1510.4	
	米原	0.0	0.0	0.0	0.0	0.0	0.0	0.0	2.2	0.0	2.2	117.2	0.0	0.0	0.0	0.0	0.0	0.0	0.0	0.0	119.4	
	磯	0.0	0.0	0.0	0.0	0.0	0.0	0.0	4.3	0.0	4.3	275.0	0.0	0.0	0.0	0.0	0.0	0.0	0.0	0.0	279.3	
	稲枝	0.0	0.0	0.0	0.0	0.0	0.0	0.0	70.8	0.5	71.3	4354.7	0.2	0.0	0.0	0.0	0.2	0.0	0.0	0.4	4426.4	
	大同川	0.0	0.0	0.0	0.0	0.0	0.0	0.0	18.6	0.0	18.6	1226.7	0.0	0.0	0.0	0.0	0.0	0.0	0.0	0.0	1245.3	
	えり場	0.0	0.0	0.0	0.0	0.0	0.0	0.0	43.3	1.6	44.9	1660.9	0.0	0.0	0.0	0.0	0.0	0.0	0.0	0.0	1705.8	
	野田	0.0	0.0	0.0	0.0	0.0	0.0	0.0	13.0	0.0	13.0	684.7	0.0	0.0	0.0	0.0	0.0	0.0	0.0	0.0	697.7	
	安治	0.0	0.0	0.0	0.0	0.0	0.0	0.0	26.6	0.0	26.6	1276.3	0.0	0.0	0.0	0.0	0.0	0.0	0.0	0.0	1302.9	
	赤野井	0.0	0.0	0.0	0.0	0.0	0.0	0.0	70.8	0.0	70.8	3551.1	1.3	0.0	0.0	0.0	0.4	0.0	0.0	1.7	3623.6	
	津田	0.0	0.0	0.0	0.0	0.0	0.0	0.0	12.3	0.2	12.5	806.9	7.5	0.0	0.0	0.0	0.5	0.0	0.0	8.0	827.4	
	堀川	1.1	0.7	0.1	0.1	0.0	0.0	2.0	16.8	0.0	16.8	1048.1	0.1	0.0	0.1	0.1	0.1	0.0	0.0	0.3	1067.2	
	入道沼	0.0	0.0	0.0	0.0	0.0	0.0	0.0	21.4	0.0	21.4	1378.1	0.0	0.0	0.0	0.0	0.0	0.0	0.0	0.0	1399.5	
	針江	0.0	0.0	0.0	0.0	0.0	0.0	0.0	17.4	0.0	17.4	1159.6	1.0	0.0	0.0	0.0	0.1	0.0	0.0	1.1	1178.1	
	金丸川	0.0	0.0	0.0	0.0	0.0	0.0	0.0	17.5	0.0	17.5	1152.1	0.0	0.0	0.0	0.0	0.0	0.0	0.0	0.0	1169.6	
内水エリア（ポンプなし）		0.0	0.0	0.7	0.3	0.1	0.1	1.2	260.8	2.6	263.4	11528.2	22.2	0.0	0.2	0.2	0.4	0.2	0.0	23.0	11815.8	
外水エリア		18.2	12.0	12.3	3.0	0.0	0.0	45.5	183.4	5.4	188.8	7578.4	29.6	0.0	3.7	3.7	4.8	0.8	0.0	38.9	7851.6	
小計		19.3	12.7	13.1	3.4	0.1	0.1	48.7	803.6	10.3	813.9	39284.0	61.9	0.0	4.0	4.0	6.5	1.0	0.0	73.4	40220.0	
干拓地エリア	大中	0.0	0.0	0.0	0.0	0.0	0.0	0.0	110.9	1.7	112.6	7021.4	0.9	0.0	0.0	0.0	0.2	0.0	0.0	1.1	7135.1	
	入江	0.0	0.0	0.0	0.0	0.0	0.0	0.0	21.3	0.0	21.3	1427.2	0.1	0.0	0.0	0.0	0.0	0.0	0.0	0.1	1448.6	
	津田	0.0	0.0	0.0	0.0	0.0	0.0	0.0	0.0	0.5	0.5	56.7	0.0	0.0	0.0	0.0	0.0	0.0	0.0	0.0	57.2	
	水茎	0.0	0.0	0.0	0.0	0.0	0.0	0.0	0.0	0.0	0.0	0.0	0.0	0.0	0.0	0.0	0.0	0.0	0.0	0.0	0.0	
	小中	0.0	0.0	0.0	0.0	0.0	0.0	0.0	25.4	0.0	25.4	1591.7	7.1	0.0	0.0	0.0	0.5	0.0	0.0	7.6	1624.7	
	曽根沼	0.0	0.0	0.0	0.0	0.0	0.0	0.0	0.0	0.0	0.0	0.0	0.0	0.0	0.0	0.0	0.0	0.0	0.0	0.0	0.0	
	早崎	0.0	0.0	0.0	0.0	0.0	0.0	0.0	0.0	0.0	0.0	0.0	0.0	0.0	0.0	0.0	0.0	0.0	0.0	0.0	0.0	
	松原	0.0	0.0	0.0	0.0	0.0	0.0	0.0	8.5	0.1	8.6	303.3	0.0	0.0	0.0	0.0	0.0	0.0	0.0	0.0	311.9	
小計		0.0	0.0	0.0	0.0	0.0	0.0	0.0	166.1	2.3	168.4	10400.3	8.1	0.0	0.0	0.0	0.7	0.0	0.0	8.8	10577.5	
合計		19.3	12.7	13.1	3.4	0.1	0.1	48.7	969.7	12.6	982.3	49684.3	70.0	0.0	4.0	4.0	7.2	1.0	0.0	82.2	50797.5	

様式－３　被害額　水系名：淀川　河川名：瀬田川　流量規模：1/80　鹿跳渓谷対策河道　（単位：百万円）

エリア	氾濫ブロック	一般資産被害額							農作物被害額			公共土木施設等被害額	営業停止損失	家屋における応急対策費用			事業所における応急対策費用	行政における応急対策費用	その他の間接被害	小計	合計	備考
		家屋	家庭用品	事業所資産		農漁家資産		小計	水稲	畑作物	小計			清掃労働対価	代替活動等	小計						
				償却	在庫	償却	在庫															
内水エリア（ポンプあり）	早崎	0.0	0.0	0.0	0.0	0.0	0.0	0.0	31.5	0.0	31.5	1599.0	0.0	0.0	0.0	0.0	0.0	0.0	0.0	0.0	1630.5	
	米原	0.0	0.0	0.0	0.0	0.0	0.0	0.0	3.2	0.0	3.2	177.9	0.0	0.0	0.0	0.0	0.0	0.0	0.0	0.0	181.1	
	磯	0.0	0.0	0.0	0.0	0.0	0.0	0.0	6.1	0.0	6.1	396.3	0.0	0.0	0.0	0.0	0.0	0.0	0.0	0.0	402.4	
	稲枝	1.1	0.7	0.0	0.0	0.0	0.0	1.8	111.0	0.9	111.9	5119.7	0.5	0.0	0.0	0.0	0.3	0.0	0.0	0.8	5234.2	
	大同川	0.0	0.0	0.0	0.0	0.0	0.0	0.0	41.3	0.0	41.3	2708.5	0.6	0.0	0.0	0.0	0.2	0.0	0.0	0.8	2750.6	
	えり場	0.0	0.0	0.0	0.0	0.0	0.0	0.0	56.6	2.1	58.7	1887.8	0.0	0.0	0.0	0.0	0.0	0.0	0.0	0.0	1946.5	
	野田	0.0	0.0	0.0	0.0	0.0	0.0	0.0	29.0	0.0	29.0	1231.6	0.0	0.0	0.0	0.0	0.0	0.0	0.0	0.0	1260.6	
	安治	0.0	0.0	0.0	0.0	0.0	0.0	0.0	57.5	0.0	57.5	2301.4	0.0	0.0	0.0	0.0	0.0	0.0	0.0	0.0	2358.9	
	赤野井	0.0	0.0	0.3	0.1	0.0	0.0	0.4	123.6	0.1	123.7	4351.5	2.7	0.0	1.0	1.0	0.7	0.2	0.0	4.6	4480.2	
	津田	0.0	0.0	0.0	0.0	0.0	0.0	0.0	31.7	0.5	32.2	1686.9	11.5	0.0	0.0	0.0	0.6	0.0	0.0	12.1	1731.2	
	堀川	1.1	0.7	0.3	0.2	0.0	0.0	2.3	28.3	0.1	28.4	1353.5	0.4	0.0	0.3	0.3	0.2	0.1	0.0	1.0	1385.2	
	入道沼	0.0	0.0	0.0	0.0	0.0	0.0	0.0	36.2	0.0	36.2	1786.2	0.0	0.0	0.0	0.0	0.0	0.0	0.0	0.0	1822.4	
	針江	0.0	0.0	0.0	0.0	0.0	0.0	0.0	23.1	0.0	23.1	1482.9	2.0	0.0	0.0	0.0	0.2	0.0	0.0	2.2	1508.2	
	金丸川	0.0	0.0	0.0	0.0	0.0	0.0	0.0	24.2	0.1	24.3	1463.4	0.0	0.0	0.0	0.0	0.0	0.0	0.0	0.0	1487.7	
内水エリア（ポンプなし）		0.0	0.0	4.1	2.1	0.1	0.1	6.4	526.4	6.6	533.0	21477.4	55.7	0.0	1.1	1.1	1.9	0.6	0.0	59.3	22076.1	
外水エリア		69.8	45.7	34.9	14.6	0.0	0.0	165.0	297.0	6.8	303.8	11242.3	62.2	0.0	10.8	10.8	7.9	4.2	0.0	85.1	11796.2	
小計		72.0	47.1	39.6	17.0	0.1	0.1	175.9	1426.7	17.2	1443.9	60266.3	135.6	0.0	13.2	13.2	12.0	5.1	0.0	165.9	62052.0	
干拓地エリア	大中	0.0	0.0	0.0	0.0	0.0	0.0	0.0	157.7	2.7	160.4	9122.9	2.0	0.0	0.0	0.0	0.3	0.0	0.0	2.3	9285.6	
	入江	0.0	0.0	0.0	0.0	0.0	0.0	0.0	29.3	0.0	29.3	1965.0	0.2	0.0	0.0	0.0	0.1	0.0	0.0	0.3	1994.6	
	津田	0.0	0.0	0.0	0.0	0.0	0.0	0.0	0.0	0.8	0.8	97.2	0.0	0.0	0.0	0.0	0.0	0.0	0.0	0.0	98.0	
	水茎	0.0	0.0	0.0	0.0	0.0	0.0	0.0	1.1	0.0	1.1	72.9	0.0	0.0	0.0	0.0	0.0	0.0	0.0	0.0	74.0	
	小中	0.0	0.0	0.0	0.0	0.0	0.0	0.0	37.8	0.0	37.8	2264.0	7.9	0.0	0.0	0.0	0.5	0.0	0.0	8.4	2310.2	
	曽根沼	0.0	0.0	0.0	0.0	0.0	0.0	0.0	0.0	0.0	0.0	0.0	0.0	0.0	0.0	0.0	0.0	0.0	0.0	0.0	0.0	
	早崎	0.0	0.0	0.0	0.0	0.0	0.0	0.0	0.0	0.0	0.0	0.0	0.0	0.0	0.0	0.0	0.0	0.0	0.0	0.0	0.0	
	松原	0.0	0.0	0.0	0.0	0.0	0.0	0.0	9.7	0.1	9.8	331.6	0.0	0.0	0.0	0.0	0.0	0.0	0.0	0.0	341.4	
小計		0.0	0.0	0.0	0.0	0.0	0.0	0.0	235.6	3.6	239.2	13853.6	10.1	0.0	0.0	0.0	0.9	0.0	0.0	11.0	14103.8	
合計		72.0	47.1	39.6	17.0	0.1	0.1	175.9	1662.3	20.8	1683.1	74119.9	145.7	0.0	13.2	13.2	12.9	5.1	0.0	176.9	76155.8	

様式－３　被害額　水系名：淀川　河川名：瀬田川　流量規模：1/100　鹿跳渓谷対策河道　（単位：百万円）

エリア	氾濫ブロック	一般資産被害額							農作物被害額			公共土木施設等被害額	営業停止損失	家屋における応急対策費用			事業所における応急対策費用	行政における応急対策費用	その他の間接被害	小計	合計	備考
		家屋	家庭用品	事業所資産		農漁家資産		小計	水稲	畑作物	小計			清掃労働対価	代替活動等	小計						
				償却	在庫	償却	在庫															
内水エリア（ポンプあり）	早崎	0.0	0.0	0.0	0.0	0.0	0.0	0.0	33.7	0.0	33.7	1603.1	0.0	0.0	0.0	0.0	0.0	0.0	0.0	0.0	1636.8	
	米原	0.0	0.0	0.0	0.0	0.0	0.0	0.0	4.7	0.0	4.7	270.8	0.0	0.0	0.0	0.0	0.0	0.0	0.0	0.0	275.5	
	磯	0.0	0.0	0.0	0.0	0.0	0.0	0.0	6.8	0.0	6.8	428.6	0.0	0.0	0.0	0.0	0.0	0.0	0.0	0.0	435.4	
	稲枝	1.1	0.7	0.0	0.0	0.0	0.0	1.8	126.7	1.0	127.7	5237.1	0.5	0.0	0.0	0.0	0.3	0.0	0.0	0.8	5367.4	
	大同川	0.0	0.0	0.0	0.0	0.0	0.0	0.0	57.0	0.1	57.1	3429.2	0.6	0.0	0.0	0.0	0.2	0.0	0.0	0.8	3487.1	
	えり場	0.0	0.0	0.0	0.0	0.0	0.0	0.0	63.5	2.3	65.8	1956.7	0.0	0.0	0.0	0.0	0.0	0.0	0.0	0.0	2022.5	
	野田	0.0	0.0	0.0	0.0	0.0	0.0	0.0	37.5	0.0	37.5	1454.5	0.0	0.0	0.0	0.0	0.0	0.0	0.0	0.0	1492.0	
	安治	0.0	0.0	0.0	0.0	0.0	0.0	0.0	76.1	0.0	76.1	2844.4	0.1	0.0	0.0	0.0	0.1	0.0	0.0	0.2	2920.7	
	赤野井	0.0	0.0	0.6	0.2	0.0	0.0	0.8	145.1	0.3	145.4	4770.9	3.5	0.0	1.9	1.9	0.9	0.4	0.0	6.7	4923.8	
	津田	1.1	0.7	0.0	0.0	0.0	0.0	1.8	50.5	0.6	51.1	2392.5	11.5	0.0	0.0	0.0	0.6	0.0	0.0	12.1	2457.5	
	堀川	5.4	5.4	0.6	0.4	0.0	0.0	11.8	34.9	0.2	35.1	1542.1	0.7	0.0	0.5	0.5	0.3	0.1	0.0	1.6	1590.6	
	入道沼	0.0	0.0	0.0	0.0	0.0	0.0	0.0	46.7	0.0	46.7	2008.5	0.0	0.0	0.0	0.0	0.0	0.0	0.0	0.0	2055.2	
	針江	0.0	0.0	0.0	0.0	0.0	0.0	0.0	25.6	0.0	25.6	1519.2	2.0	0.0	0.0	0.0	0.2	0.0	0.0	2.2	1547.0	
	金丸川	0.0	0.0	0.0	0.0	0.0	0.0	0.0	31.0	0.1	31.1	1649.3	0.0	0.0	0.0	0.0	0.0	0.0	0.0	0.0	1680.4	
内水エリア（ポンプなし）		0.0	0.0	5.8	3.1	0.1	0.1	9.1	723.8	9.7	733.5	27913.8	84.4	0.0	2.5	2.5	3.7	0.9	0.0	91.5	28747.9	
外水エリア		158.1	127.9	121.2	30.2	0.0	0.0	437.4	369.4	8.2	377.6	13477.0	108.6	0.0	19.7	19.7	12.5	10.1	0.0	150.9	14442.9	
小計		165.7	134.7	128.2	33.9	0.1	0.1	462.7	1833.0	22.5	1855.5	72497.7	211.9	0.0	24.6	24.6	18.8	11.5	0.0	266.8	75082.7	
干拓地エリア	大中	0.0	0.0	0.0	0.0	0.0	0.0	0.0	169.7	3.2	172.9	9540.0	2.4	0.0	0.0	0.0	0.3	0.0	0.0	2.7	9715.6	
	入江	0.0	0.0	0.0	0.0	0.0	0.0	0.0	30.7	0.0	30.7	2058.0	0.2	0.0	0.0	0.0	0.1	0.0	0.0	0.3	2089.0	
	津田	0.0	0.0	0.0	0.0	0.0	0.0	0.0	0.0	1.0	1.0	117.5	0.0	0.0	0.0	0.0	0.0	0.0	0.0	0.0	118.5	
	水茎	0.0	0.0	0.0	0.0	0.0	0.0	0.0	1.7	0.0	1.7	117.5	0.0	0.0	0.0	0.0	0.0	0.0	0.0	0.0	119.2	
	小中	0.0	0.0	0.0	0.0	0.0	0.0	0.0	42.6	0.0	42.6	2426.0	7.9	0.0	0.0	0.0	0.5	0.0	0.0	8.4	2477.0	
	曽根沼	0.0	0.0	0.0	0.0	0.0	0.0	0.0	0.0	0.0	0.0	0.0	0.0	0.0	0.0	0.0	0.0	0.0	0.0	0.0	0.0	
	早崎	0.0	0.0	0.0	0.0	0.0	0.0	0.0	0.0	0.0	0.0	0.0	0.0	0.0	0.0	0.0	0.0	0.0	0.0	0.0	0.0	
	松原	0.0	0.0	0.0	0.0	0.0	0.0	0.0	10.2	0.1	10.3	335.7	0.0	0.0	0.0	0.0	0.0	0.0	0.0	0.0	346.0	
小計		0.0	0.0	0.0	0.0	0.0	0.0	0.0	254.9	4.3	259.2	14594.7	10.5	0.0	0.0	0.0	0.9	0.0	0.0	11.4	14865.3	
合計		165.7	134.7	128.2	33.9	0.1	0.1	462.7	2087.9	26.8	2114.7	87092.4	222.4	0.0	24.6	24.6	19.7	11.5	0.0	278.2	89948.0	

様式－３　被害額　水系名：淀川　河川名：瀬田川　流量規模：1/5　鹿跳渓谷対策河道　：資産＋10%　（単位：百万円）

エリア	氾濫ブロック	一般資産被害額							農作物被害額			公共土木施設等被害額	営業停止損失	家屋における応急対策費用			事業所における応急対策費用	行政における応急対策費用	その他の間接被害	小計	合計	備考
		家屋	家庭用品	事業所資産		農漁家資産		小計	水稲	畑作物	小計			清掃労働対価	代替活動等	小計						
				償却	在庫	償却	在庫															
内水エリア（ポンプあり）	早崎	0.0	0.0	0.0	0.0	0.0	0.0	0.0	0.0	0.0	0.0	0.0	0.0	0.0	0.0	0.0	0.0	0.0	0.0	0.0	0.0	
	米原	0.0	0.0	0.0	0.0	0.0	0.0	0.0	0.0	0.0	0.0	0.0	0.0	0.0	0.0	0.0	0.0	0.0	0.0	0.0	0.0	
	磯	0.0	0.0	0.0	0.0	0.0	0.0	0.0	0.0	0.0	0.0	0.0	0.0	0.0	0.0	0.0	0.0	0.0	0.0	0.0	0.0	
	稲枝	0.0	0.0	0.0	0.0	0.0	0.0	0.0	0.0	0.0	0.0	0.0	0.0	0.0	0.0	0.0	0.0	0.0	0.0	0.0	0.0	
	大同川	0.0	0.0	0.0	0.0	0.0	0.0	0.0	0.0	0.0	0.0	0.0	0.0	0.0	0.0	0.0	0.0	0.0	0.0	0.0	0.0	
	えり場	0.0	0.0	0.0	0.0	0.0	0.0	0.0	0.0	0.0	0.0	0.0	0.0	0.0	0.0	0.0	0.0	0.0	0.0	0.0	0.0	
	野田	0.0	0.0	0.0	0.0	0.0	0.0	0.0	0.0	0.0	0.0	0.0	0.0	0.0	0.0	0.0	0.0	0.0	0.0	0.0	0.0	
	安治	0.0	0.0	0.0	0.0	0.0	0.0	0.0	0.0	0.0	0.0	0.0	0.0	0.0	0.0	0.0	0.0	0.0	0.0	0.0	0.0	
	赤野井	0.0	0.0	0.0	0.0	0.0	0.0	0.0	0.0	0.0	0.0	0.0	0.0	0.0	0.0	0.0	0.0	0.0	0.0	0.0	0.0	
	津田	0.0	0.0	0.0	0.0	0.0	0.0	0.0	0.0	0.0	0.0	0.0	0.0	0.0	0.0	0.0	0.0	0.0	0.0	0.0	0.0	
	堀川	0.0	0.0	0.0	0.0	0.0	0.0	0.0	0.0	0.0	0.0	0.0	0.0	0.0	0.0	0.0	0.0	0.0	0.0	0.0	0.0	
	入道沼	0.0	0.0	0.0	0.0	0.0	0.0	0.0	0.0	0.0	0.0	0.0	0.0	0.0	0.0	0.0	0.0	0.0	0.0	0.0	0.0	
	針江	0.0	0.0	0.0	0.0	0.0	0.0	0.0	0.0	0.0	0.0	0.0	0.0	0.0	0.0	0.0	0.0	0.0	0.0	0.0	0.0	
	金丸川	0.0	0.0	0.0	0.0	0.0	0.0	0.0	0.0	0.0	0.0	0.0	0.0	0.0	0.0	0.0	0.0	0.0	0.0	0.0	0.0	
内水エリア（ポンプなし）		0.0	0.0	0.0	0.0	0.0	0.0	0.0	0.0	0.0	0.0	0.0	0.0	0.0	0.0	0.0	0.0	0.0	0.0	0.0	0.0	
外水エリア		0.0	0.0	0.0	0.0	0.0	0.0	0.0	0.0	0.0	0.0	0.0	0.0	0.0	0.0	0.0	0.0	0.0	0.0	0.0	0.0	
小計		0.0	0.0	0.0	0.0	0.0	0.0	0.0	0.0	0.0	0.0	0.0	0.0	0.0	0.0	0.0	0.0	0.0	0.0	0.0	0.0	
干拓地エリア	大中	0.0	0.0	0.0	0.0	0.0	0.0	0.0	0.0	0.0	0.0	0.0	0.0	0.0	0.0	0.0	0.0	0.0	0.0	0.0	0.0	
	入江	0.0	0.0	0.0	0.0	0.0	0.0	0.0	0.0	0.0	0.0	0.0	0.0	0.0	0.0	0.0	0.0	0.0	0.0	0.0	0.0	
	津田	0.0	0.0	0.0	0.0	0.0	0.0	0.0	0.0	0.0	0.0	0.0	0.0	0.0	0.0	0.0	0.0	0.0	0.0	0.0	0.0	
	水茎	0.0	0.0	0.0	0.0	0.0	0.0	0.0	0.0	0.0	0.0	0.0	0.0	0.0	0.0	0.0	0.0	0.0	0.0	0.0	0.0	
	小中	0.0	0.0	0.0	0.0	0.0	0.0	0.0	0.0	0.0	0.0	0.0	0.0	0.0	0.0	0.0	0.0	0.0	0.0	0.0	0.0	
	曽根沼	0.0	0.0	0.0	0.0	0.0	0.0	0.0	0.0	0.0	0.0	0.0	0.0	0.0	0.0	0.0	0.0	0.0	0.0	0.0	0.0	
	早崎	0.0	0.0	0.0	0.0	0.0	0.0	0.0	0.0	0.0	0.0	0.0	0.0	0.0	0.0	0.0	0.0	0.0	0.0	0.0	0.0	
	松原	0.0	0.0	0.0	0.0	0.0	0.0	0.0	0.0	0.0	0.0	0.0	0.0	0.0	0.0	0.0	0.0	0.0	0.0	0.0	0.0	
小計		0.0	0.0	0.0	0.0	0.0	0.0	0.0	0.0	0.0	0.0	0.0	0.0	0.0	0.0	0.0	0.0	0.0	0.0	0.0	0.0	
合計		0.0	0.0	0.0	0.0	0.0	0.0	0.0	0.0	0.0	0.0	0.0	0.0	0.0	0.0	0.0	0.0	0.0	0.0	0.0	0.0	

様式－３　被害額　水系名：淀川　河川名：瀬田川　流量規模：1/10　鹿跳渓谷対策河道　：資産＋10%　（単位：百万円）

エリア	氾濫ブロック	一般資産被害額							農作物被害額			公共土木施設等被害額	営業停止損失	家屋における応急対策費用			事業所における応急対策費用	行政における応急対策費用	その他の間接被害	小計	合計	備考
		家屋	家庭用品	事業所資産		農漁家資産		小計	水稲	畑作物	小計			清掃労働対価	代替活動等	小計						
				償却	在庫	償却	在庫															
内水エリア（ポンプあり）	早崎	0.0	0.0	0.0	0.0	0.0	0.0	0.0	0.3	0.0	0.3	22.2	0.0	0.0	0.0	0.0	0.0	0.0	0.0	0.0	22.5	
	米原	0.0	0.0	0.0	0.0	0.0	0.0	0.0	0.9	0.0	0.9	53.4	0.0	0.0	0.0	0.0	0.0	0.0	0.0	0.0	54.3	
	磯	0.0	0.0	0.0	0.0	0.0	0.0	0.0	0.2	0.0	0.2	8.9	0.0	0.0	0.0	0.0	0.0	0.0	0.0	0.0	9.1	
	稲枝	0.0	0.0	0.0	0.0	0.0	0.0	0.0	0.0	0.0	0.0	0.0	0.0	0.0	0.0	0.0	0.0	0.0	0.0	0.0	0.0	
	大同川	0.0	0.0	0.0	0.0	0.0	0.0	0.0	1.0	0.0	1.0	62.4	0.0	0.0	0.0	0.0	0.0	0.0	0.0	0.0	63.4	
	えり場	0.0	0.0	0.0	0.0	0.0	0.0	0.0	2.1	0.0	2.1	124.7	0.0	0.0	0.0	0.0	0.0	0.0	0.0	0.0	126.8	
	野田	0.0	0.0	0.0	0.0	0.0	0.0	0.0	0.1	0.0	0.1	4.5	0.0	0.0	0.0	0.0	0.0	0.0	0.0	0.0	4.6	
	安治	0.0	0.0	0.0	0.0	0.0	0.0	0.0	0.0	0.0	0.0	0.0	0.0	0.0	0.0	0.0	0.0	0.0	0.0	0.0	0.0	
	赤野井	0.0	0.0	0.0	0.0	0.0	0.0	0.0	0.2	0.0	0.2	8.9	0.0	0.0	0.0	0.0	0.0	0.0	0.0	0.0	9.1	
	津田	0.0	0.0	0.0	0.0	0.0	0.0	0.0	0.0	0.0	0.0	0.0	0.0	0.0	0.0	0.0	0.0	0.0	0.0	0.0	0.0	
	堀川	0.0	0.0	0.0	0.0	0.0	0.0	0.0	1.4	0.0	1.4	80.1	0.0	0.0	0.0	0.0	0.0	0.0	0.0	0.0	81.5	
	入道沼	0.0	0.0	0.0	0.0	0.0	0.0	0.0	1.5	0.0	1.5	97.8	0.0	0.0	0.0	0.0	0.0	0.0	0.0	0.0	99.3	
	針江	0.0	0.0	0.0	0.0	0.0	0.0	0.0	0.1	0.0	0.1	4.4	0.0	0.0	0.0	0.0	0.0	0.0	0.0	0.0	4.5	
	金丸川	0.0	0.0	0.0	0.0	0.0	0.0	0.0	0.1	0.0	0.1	8.9	0.0	0.0	0.0	0.0	0.0	0.0	0.0	0.0	9.0	
内水エリア（ポンプなし）		0.0	0.0	0.0	0.0	0.0	0.0	0.0	7.0	0.0	7.0	302.8	0.0	0.0	0.0	0.0	0.0	0.0	0.0	0.0	309.8	
外水エリア		0.0	0.0	0.0	0.0	0.0	0.0	0.0	4.2	0.3	4.5	262.4	0.7	0.0	0.0	0.0	0.1	0.0	0.0	0.8	267.7	
小計		0.0	0.0	0.0	0.0	0.0	0.0	0.0	19.1	0.3	19.4	1041.4	0.7	0.0	0.0	0.0	0.1	0.0	0.0	0.8	1061.6	
干拓地エリア	大中	0.0	0.0	0.0	0.0	0.0	0.0	0.0	30.3	0.4	30.7	2084.5	0.0	0.0	0.0	0.0	0.0	0.0	0.0	0.0	2115.2	
	入江	0.0	0.0	0.0	0.0	0.0	0.0	0.0	0.0	0.0	0.0	0.0	0.0	0.0	0.0	0.0	0.0	0.0	0.0	0.0	0.0	
	津田	0.0	0.0	0.0	0.0	0.0	0.0	0.0	0.0	0.0	0.0	0.0	0.0	0.0	0.0	0.0	0.0	0.0	0.0	0.0	0.0	
	水茎	0.0	0.0	0.0	0.0	0.0	0.0	0.0	0.0	0.0	0.0	0.0	0.0	0.0	0.0	0.0	0.0	0.0	0.0	0.0	0.0	
	小中	0.0	0.0	0.0	0.0	0.0	0.0	0.0	6.7	0.0	6.7	450.0	0.0	0.0	0.0	0.0	0.0	0.0	0.0	0.0	456.7	
	曽根沼	0.0	0.0	0.0	0.0	0.0	0.0	0.0	0.0	0.0	0.0	0.0	0.0	0.0	0.0	0.0	0.0	0.0	0.0	0.0	0.0	
	早崎	0.0	0.0	0.0	0.0	0.0	0.0	0.0	0.0	0.0	0.0	0.0	0.0	0.0	0.0	0.0	0.0	0.0	0.0	0.0	0.0	
	松原	0.0	0.0	0.0	0.0	0.0	0.0	0.0	5.1	0.1	5.2	253.6	0.0	0.0	0.0	0.0	0.0	0.0	0.0	0.0	258.8	
小計		0.0	0.0	0.0	0.0	0.0	0.0	0.0	42.1	0.5	42.6	2788.1	0.0	0.0	0.0	0.0	0.0	0.0	0.0	0.0	2830.7	
合計		0.0	0.0	0.0	0.0	0.0	0.0	0.0	61.2	0.8	62.0	3829.5	0.7	0.0	0.0	0.0	0.1	0.0	0.0	0.8	3892.3	

様式－３　被害額　水系名：淀川　河川名：瀬田川　流量規模：1/20　鹿跳渓谷対策河道　：資産＋10%　（単位：百万円）

エリア	氾濫ブロック	一般資産被害額							農作物被害額			公共土木施設等被害額	営業停止損失	家屋における応急対策費用			事業所における応急対策費用	行政における応急対策費用	その他の間接被害	小計	合計	備考
		家屋	家庭用品	事業所資産		農漁家資産		小計	水稲	畑作物	小計			清掃労働対価	代替活動等	小計						
				償却	在庫	償却	在庫															
内水エリア（ポンプあり）	早崎	0.0	0.0	0.0	0.0	0.0	0.0	0.0	12.5	0.0	12.5	843.9	0.0	0.0	0.0	0.0	0.0	0.0	0.0	0.0	856.4	
	米原	0.0	0.0	0.0	0.0	0.0	0.0	0.0	1.0	0.0	1.0	49.0	0.0	0.0	0.0	0.0	0.0	0.0	0.0	0.0	50.0	
	磯	0.0	0.0	0.0	0.0	0.0	0.0	0.0	1.0	0.0	1.0	53.4	0.0	0.0	0.0	0.0	0.0	0.0	0.0	0.0	54.4	
	稲枝	0.0	0.0	0.0	0.0	0.0	0.0	0.0	4.3	0.0	4.3	284.9	0.0	0.0	0.0	0.0	0.0	0.0	0.0	0.0	289.2	
	大同川	0.0	0.0	0.0	0.0	0.0	0.0	0.0	0.8	0.0	0.8	40.0	0.0	0.0	0.0	0.0	0.0	0.0	0.0	0.0	40.8	
	えり場	0.0	0.0	0.0	0.0	0.0	0.0	0.0	10.5	0.4	10.9	650.5	0.0	0.0	0.0	0.0	0.0	0.0	0.0	0.0	661.4	
	野田	0.0	0.0	0.0	0.0	0.0	0.0	0.0	1.0	0.0	1.0	62.4	0.0	0.0	0.0	0.0	0.0	0.0	0.0	0.0	63.4	
	安治	0.0	0.0	0.0	0.0	0.0	0.0	0.0	0.4	0.0	0.4	26.7	0.0	0.0	0.0	0.0	0.0	0.0	0.0	0.0	27.1	
	赤野井	0.0	0.0	0.0	0.0	0.0	0.0	0.0	2.6	0.0	2.6	173.9	0.3	0.0	0.0	0.0	0.1	0.0	0.0	0.4	176.9	
	津田	0.0	0.0	0.0	0.0	0.0	0.0	0.0	0.6	0.0	0.6	35.6	0.0	0.0	0.0	0.0	0.0	0.0	0.0	0.0	36.2	
	堀川	0.0	0.0	0.0	0.0	0.0	0.0	0.0	4.7	0.0	4.7	302.4	0.0	0.0	0.0	0.0	0.0	0.0	0.0	0.0	307.1	
	入道沼	0.0	0.0	0.0	0.0	0.0	0.0	0.0	10.6	0.0	10.6	702.4	0.0	0.0	0.0	0.0	0.0	0.0	0.0	0.0	713.0	
	針江	0.0	0.0	0.0	0.0	0.0	0.0	0.0	4.8	0.0	4.8	324.5	0.0	0.0	0.0	0.0	0.0	0.0	0.0	0.0	329.3	
	金丸川	0.0	0.0	0.0	0.0	0.0	0.0	0.0	5.6	0.0	5.6	369.1	0.0	0.0	0.0	0.0	0.0	0.0	0.0	0.0	374.7	
内水エリア（ポンプなし）		0.0	0.0	0.2	0.1	0.0	0.0	0.3	38.7	0.1	38.8	1813.5	0.1	0.0	0.1	0.1	0.0	0.0	0.0	0.2	1852.8	
外水エリア		0.0	0.0	0.0	0.0	0.0	0.0	0.0	38.9	2.2	41.1	2103.2	2.9	0.0	0.0	0.0	0.5	0.0	0.0	3.4	2147.7	
小計		0.0	0.0	0.2	0.1	0.0	0.0	0.3	138.0	2.7	140.7	7835.4	3.3	0.0	0.1	0.1	0.6	0.0	0.0	4.0	7980.4	
干拓地エリア	大中	0.0	0.0	0.0	0.0	0.0	0.0	0.0	62.0	0.8	62.8	4253.7	0.0	0.0	0.0	0.0	0.0	0.0	0.0	0.0	4316.5	
	入江	0.0	0.0	0.0	0.0	0.0	0.0	0.0	0.0	0.0	0.0	0.0	0.0	0.0	0.0	0.0	0.0	0.0	0.0	0.0	0.0	
	津田	0.0	0.0	0.0	0.0	0.0	0.0	0.0	0.0	0.0	0.0	0.0	0.0	0.0	0.0	0.0	0.0	0.0	0.0	0.0	0.0	
	水茎	0.0	0.0	0.0	0.0	0.0	0.0	0.0	0.0	0.0	0.0	0.0	0.0	0.0	0.0	0.0	0.0	0.0	0.0	0.0	0.0	
	小中	0.0	0.0	0.0	0.0	0.0	0.0	0.0	11.6	0.0	11.6	779.7	2.4	0.0	0.0	0.0	0.2	0.0	0.0	2.6	793.9	
	曽根沼	0.0	0.0	0.0	0.0	0.0	0.0	0.0	0.0	0.0	0.0	0.0	0.0	0.0	0.0	0.0	0.0	0.0	0.0	0.0	0.0	
	早崎	0.0	0.0	0.0	0.0	0.0	0.0	0.0	0.0	0.0	0.0	0.0	0.0	0.0	0.0	0.0	0.0	0.0	0.0	0.0	0.0	
	松原	0.0	0.0	0.0	0.0	0.0	0.0	0.0	5.9	0.1	6.0	262.5	0.0	0.0	0.0	0.0	0.0	0.0	0.0	0.0	268.5	
小計		0.0	0.0	0.0	0.0	0.0	0.0	0.0	79.5	0.9	80.4	5295.9	2.4	0.0	0.0	0.0	0.2	0.0	0.0	2.6	5378.9	
合計		0.0	0.0	0.2	0.1	0.0	0.0	0.3	217.5	3.6	221.1	13131.3	5.7	0.0	0.1	0.1	0.8	0.0	0.0	6.6	13359.3	

様式－３　被害額　水系名：淀川　河川名：瀬田川　流量規模：1/30　鹿跳渓谷対策河道　：資産＋10%　（単位：百万円）

エリア	氾濫ブロック	一般資産被害額							農作物被害額			公共土木施設等被害額	営業停止損失	家屋における応急対策費用			事業所における応急対策費用	行政における応急対策費用	その他の間接被害	小計	合計	備考
		家屋	家庭用品	事業所資産		農漁家資産		小計	水稲	畑作物	小計			清掃労働対価	代替活動等	小計						
				償却	在庫	償却	在庫															
内水エリア（ポンプあり）	早崎	0.0	0.0	0.0	0.0	0.0	0.0	0.0	21.9	0.0	21.9	1470.3	0.0	0.0	0.0	0.0	0.0	0.0	0.0	0.0	1492.2	
	米原	0.0	0.0	0.0	0.0	0.0	0.0	0.0	1.2	0.0	1.2	57.9	0.0	0.0	0.0	0.0	0.0	0.0	0.0	0.0	59.1	
	磯	0.0	0.0	0.0	0.0	0.0	0.0	0.0	3.5	0.0	3.5	226.8	0.0	0.0	0.0	0.0	0.0	0.0	0.0	0.0	230.3	
	稲枝	0.0	0.0	0.0	0.0	0.0	0.0	0.0	37.1	0.1	37.2	2497.4	0.0	0.0	0.0	0.0	0.0	0.0	0.0	0.0	2534.6	
	大同川	0.0	0.0	0.0	0.0	0.0	0.0	0.0	3.0	0.0	3.0	178.1	0.0	0.0	0.0	0.0	0.0	0.0	0.0	0.0	181.1	
	えり場	0.0	0.0	0.0	0.0	0.0	0.0	0.0	24.8	0.9	25.7	1319.0	0.0	0.0	0.0	0.0	0.0	0.0	0.0	0.0	1344.7	
	野田	0.0	0.0	0.0	0.0	0.0	0.0	0.0	3.1	0.0	3.1	191.6	0.0	0.0	0.0	0.0	0.0	0.0	0.0	0.0	194.7	
	安治	0.0	0.0	0.0	0.0	0.0	0.0	0.0	7.2	0.0	7.2	463.5	0.0	0.0	0.0	0.0	0.0	0.0	0.0	0.0	470.7	
	赤野井	0.0	0.0	0.0	0.0	0.0	0.0	0.0	32.5	0.0	32.5	2162.7	0.3	0.0	0.0	0.0	0.1	0.0	0.0	0.4	2195.6	
	津田	0.0	0.0	0.0	0.0	0.0	0.0	0.0	3.3	0.1	3.4	236.4	2.5	0.0	0.0	0.0	0.2	0.0	0.0	2.7	242.5	
	堀川	0.0	0.0	0.0	0.0	0.0	0.0	0.0	9.0	0.0	9.0	564.7	0.0	0.0	0.0	0.0	0.0	0.0	0.0	0.0	573.7	
	入道沼	0.0	0.0	0.0	0.0	0.0	0.0	0.0	16.9	0.0	16.9	1129.2	0.0	0.0	0.0	0.0	0.0	0.0	0.0	0.0	1146.1	
	針江	0.0	0.0	0.0	0.0	0.0	0.0	0.0	11.4	0.0	11.4	764.5	0.0	0.0	0.0	0.0	0.0	0.0	0.0	0.0	775.9	
	金丸川	0.0	0.0	0.0	0.0	0.0	0.0	0.0	9.2	0.0	9.2	604.8	0.0	0.0	0.0	0.0	0.0	0.0	0.0	0.0	614.0	
内水エリア（ポンプなし）		0.0	0.0	0.2	0.1	0.0	0.0	0.3	93.2	0.9	94.1	4324.9	4.9	0.0	0.1	0.1	0.1	0.0	0.0	5.1	4424.4	
外水エリア		0.0	0.0	0.6	0.2	0.0	0.0	0.8	91.5	3.6	95.1	4408.3	5.8	0.0	0.9	0.9	1.5	0.2	0.0	8.4	4512.6	
小計		0.0	0.0	0.8	0.3	0.0	0.0	1.1	368.8	5.6	374.4	20600.1	13.5	0.0	1.0	1.0	1.9	0.2	0.0	16.6	20992.2	
干拓地エリア	大中	0.0	0.0	0.0	0.0	0.0	0.0	0.0	79.6	1.1	80.7	5469.8	0.9	0.0	0.0	0.0	0.1	0.0	0.0	1.0	5551.5	
	入江	0.0	0.0	0.0	0.0	0.0	0.0	0.0	8.4	0.0	8.4	560.3	0.0	0.0	0.0	0.0	0.0	0.0	0.0	0.0	568.7	
	津田	0.0	0.0	0.0	0.0	0.0	0.0	0.0	0.0	0.0	0.0	0.0	0.0	0.0	0.0	0.0	0.0	0.0	0.0	0.0	0.0	
	水茎	0.0	0.0	0.0	0.0	0.0	0.0	0.0	0.0	0.0	0.0	0.0	0.0	0.0	0.0	0.0	0.0	0.0	0.0	0.0	0.0	
	小中	0.0	0.0	0.0	0.0	0.0	0.0	0.0	16.1	0.0	16.1	1078.1	4.7	0.0	0.0	0.0	0.3	0.0	0.0	5.0	1099.2	
	曽根沼	0.0	0.0	0.0	0.0	0.0	0.0	0.0	0.0	0.0	0.0	0.0	0.0	0.0	0.0	0.0	0.0	0.0	0.0	0.0	0.0	
	早崎	0.0	0.0	0.0	0.0	0.0	0.0	0.0	0.0	0.0	0.0	0.0	0.0	0.0	0.0	0.0	0.0	0.0	0.0	0.0	0.0	
	松原	0.0	0.0	0.0	0.0	0.0	0.0	0.0	6.6	0.1	6.7	293.6	0.0	0.0	0.0	0.0	0.0	0.0	0.0	0.0	300.3	
小計		0.0	0.0	0.0	0.0	0.0	0.0	0.0	110.7	1.2	111.9	7401.8	5.6	0.0	0.0	0.0	0.4	0.0	0.0	6.0	7519.7	
合計		0.0	0.0	0.8	0.3	0.0	0.0	1.1	479.5	6.8	486.3	28001.9	19.1	0.0	1.0	1.0	2.3	0.2	0.0	22.6	28511.9	

様式－３　被害額　水系名：淀川　河川名：瀬田川　流量規模：1/50　鹿跳渓谷対策河道　：資産＋10%　（単位：百万円）

エリア	氾濫ブロック	一般資産被害額							農作物被害額			公共土木施設等被害額	営業停止損失	家屋における応急対策費用			事業所における応急対策費用	行政における応急対策費用	その他の間接被害	小計	合計	備考
		家屋	家庭用品	事業所資産		農漁家資産		小計	水稲	畑作物	小計			清掃労働対価	代替活動等	小計						
				償却	在庫	償却	在庫															
内水エリア（ポンプあり）	早崎	0.0	0.0	0.0	0.0	0.0	0.0	0.0	26.8	0.0	26.8	1634.6	0.0	0.0	0.0	0.0	0.0	0.0	0.0	0.0	1661.4	
	米原	0.0	0.0	0.0	0.0	0.0	0.0	0.0	2.4	0.0	2.4	128.9	0.0	0.0	0.0	0.0	0.0	0.0	0.0	0.0	131.3	
	磯	0.0	0.0	0.0	0.0	0.0	0.0	0.0	4.7	0.0	4.7	302.5	0.0	0.0	0.0	0.0	0.0	0.0	0.0	0.0	307.2	
	稲枝	0.0	0.0	0.0	0.0	0.0	0.0	0.0	77.9	0.6	78.5	4790.2	0.2	0.0	0.0	0.0	0.2	0.0	0.0	0.4	4869.1	
	大同川	0.0	0.0	0.0	0.0	0.0	0.0	0.0	20.5	0.0	20.5	1349.4	0.0	0.0	0.0	0.0	0.0	0.0	0.0	0.0	1369.9	
	えり場	0.0	0.0	0.0	0.0	0.0	0.0	0.0	47.6	1.8	49.4	1827.0	0.0	0.0	0.0	0.0	0.0	0.0	0.0	0.0	1876.4	
	野田	0.0	0.0	0.0	0.0	0.0	0.0	0.0	14.3	0.0	14.3	753.2	0.0	0.0	0.0	0.0	0.0	0.0	0.0	0.0	767.5	
	安治	0.0	0.0	0.0	0.0	0.0	0.0	0.0	29.3	0.0	29.3	1403.9	0.0	0.0	0.0	0.0	0.0	0.0	0.0	0.0	1433.2	
	赤野井	0.0	0.0	0.0	0.0	0.0	0.0	0.0	77.9	0.0	77.9	3906.2	1.3	0.0	0.0	0.0	0.4	0.0	0.0	1.7	3985.8	
	津田	0.0	0.0	0.0	0.0	0.0	0.0	0.0	13.5	0.2	13.7	887.6	7.5	0.0	0.0	0.0	0.5	0.0	0.0	8.0	909.3	
	堀川	1.2	0.8	0.1	0.1	0.0	0.0	2.2	18.5	0.0	18.5	1152.9	0.1	0.0	0.1	0.1	0.1	0.0	0.0	0.3	1173.9	
	入道沼	0.0	0.0	0.0	0.0	0.0	0.0	0.0	23.5	0.0	23.5	1515.9	0.0	0.0	0.0	0.0	0.0	0.0	0.0	0.0	1539.4	
	針江	0.0	0.0	0.0	0.0	0.0	0.0	0.0	19.1	0.0	19.1	1275.6	1.0	0.0	0.0	0.0	0.1	0.0	0.0	1.1	1295.8	
	金丸川	0.0	0.0	0.0	0.0	0.0	0.0	0.0	19.3	0.0	19.3	1267.3	0.0	0.0	0.0	0.0	0.0	0.0	0.0	0.0	1286.6	
内水エリア（ポンプなし）		0.0	0.0	0.8	0.3	0.1	0.1	1.3	286.9	2.9	289.8	12681.0	22.2	0.0	0.2	0.2	0.4	0.2	0.0	23.0	12995.1	
外水エリア		20.0	13.2	13.5	3.3	0.0	0.0	50.0	201.7	5.9	207.6	8336.2	29.6	0.0	3.7	3.7	4.8	0.8	0.0	38.9	8632.7	
小計		21.2	14.0	14.4	3.7	0.1	0.1	53.5	883.9	11.4	895.3	43212.4	61.9	0.0	4.0	4.0	6.5	1.0	0.0	73.4	44234.6	
干拓地エリア	大中	0.0	0.0	0.0	0.0	0.0	0.0	0.0	122.0	1.9	123.9	7723.5	0.9	0.0	0.0	0.0	0.2	0.0	0.0	1.1	7848.5	
	入江	0.0	0.0	0.0	0.0	0.0	0.0	0.0	23.4	0.0	23.4	1569.9	0.1	0.0	0.0	0.0	0.0	0.0	0.0	0.1	1593.4	
	津田	0.0	0.0	0.0	0.0	0.0	0.0	0.0	0.0	0.6	0.6	62.4	0.0	0.0	0.0	0.0	0.0	0.0	0.0	0.0	63.0	
	水茎	0.0	0.0	0.0	0.0	0.0	0.0	0.0	0.0	0.0	0.0	0.0	0.0	0.0	0.0	0.0	0.0	0.0	0.0	0.0	0.0	
	小中	0.0	0.0	0.0	0.0	0.0	0.0	0.0	27.9	0.0	27.9	1750.9	7.1	0.0	0.0	0.0	0.5	0.0	0.0	7.6	1786.4	
	曽根沼	0.0	0.0	0.0	0.0	0.0	0.0	0.0	0.0	0.0	0.0	0.0	0.0	0.0	0.0	0.0	0.0	0.0	0.0	0.0	0.0	
	早崎	0.0	0.0	0.0	0.0	0.0	0.0	0.0	0.0	0.0	0.0	0.0	0.0	0.0	0.0	0.0	0.0	0.0	0.0	0.0	0.0	
	松原	0.0	0.0	0.0	0.0	0.0	0.0	0.0	9.4	0.1	9.5	333.6	0.0	0.0	0.0	0.0	0.0	0.0	0.0	0.0	343.1	
小計		0.0	0.0	0.0	0.0	0.0	0.0	0.0	182.7	2.6	185.3	11440.3	8.1	0.0	0.0	0.0	0.7	0.0	0.0	8.8	11634.4	
合計		21.2	14.0	14.4	3.7	0.1	0.1	53.5	1066.6	14.0	1080.6	54652.7	70.0	0.0	4.0	4.0	7.2	1.0	0.0	82.2	55869.0	

様式－３　被害額　水系名：淀川　河川名：瀬田川　流量規模：1/80　鹿跳渓谷対策河道　：資産＋10%　（単位：百万円）

エリア	氾濫ブロック	一般資産被害額							農作物被害額			公共土木施設等被害額	営業停止損失	家屋における応急対策費用			事業所における応急対策費用	行政における応急対策費用	その他の間接被害	小計	合計	備考
		家屋	家庭用品	事業所資産		農漁家資産		小計	水稲	畑作物	小計			清掃労働対価	代替活動等	小計						
				償却	在庫	償却	在庫															
内水エリア（ポンプあり）	早崎	0.0	0.0	0.0	0.0	0.0	0.0	0.0	34.7	0.0	34.7	1758.9	0.0	0.0	0.0	0.0	0.0	0.0	0.0	0.0	1793.6	
	米原	0.0	0.0	0.0	0.0	0.0	0.0	0.0	3.5	0.0	3.5	195.7	0.0	0.0	0.0	0.0	0.0	0.0	0.0	0.0	199.2	
	磯	0.0	0.0	0.0	0.0	0.0	0.0	0.0	6.7	0.0	6.7	435.9	0.0	0.0	0.0	0.0	0.0	0.0	0.0	0.0	442.6	
	稲枝	1.2	0.8	0.0	0.0	0.0	0.0	2.0	122.1	1.0	123.1	5631.7	0.5	0.0	0.0	0.0	0.3	0.0	0.0	0.8	5757.6	
	大同川	0.0	0.0	0.0	0.0	0.0	0.0	0.0	45.4	0.0	45.4	2979.4	0.6	0.0	0.0	0.0	0.2	0.0	0.0	0.8	3025.6	
	えり場	0.0	0.0	0.0	0.0	0.0	0.0	0.0	62.3	2.3	64.6	2076.6	0.0	0.0	0.0	0.0	0.0	0.0	0.0	0.0	2141.2	
	野田	0.0	0.0	0.0	0.0	0.0	0.0	0.0	31.9	0.0	31.9	1354.8	0.0	0.0	0.0	0.0	0.0	0.0	0.0	0.0	1386.7	
	安治	0.0	0.0	0.0	0.0	0.0	0.0	0.0	63.3	0.0	63.3	2531.5	0.0	0.0	0.0	0.0	0.0	0.0	0.0	0.0	2594.8	
	赤野井	0.0	0.0	0.3	0.1	0.0	0.0	0.4	136.0	0.1	136.1	4786.7	2.7	0.0	1.0	1.0	0.7	0.2	0.0	4.6	4927.8	
	津田	0.0	0.0	0.0	0.0	0.0	0.0	0.0	34.9	0.6	35.5	1855.6	11.5	0.0	0.0	0.0	0.6	0.0	0.0	12.1	1903.2	
	堀川	1.2	0.8	0.3	0.2	0.0	0.0	2.5	31.1	0.1	31.2	1488.9	0.4	0.0	0.3	0.3	0.2	0.1	0.0	1.0	1523.6	
	入道沼	0.0	0.0	0.0	0.0	0.0	0.0	0.0	39.8	0.0	39.8	1964.8	0.0	0.0	0.0	0.0	0.0	0.0	0.0	0.0	2004.6	
	針江	0.0	0.0	0.0	0.0	0.0	0.0	0.0	25.4	0.0	25.4	1631.2	2.0	0.0	0.0	0.0	0.2	0.0	0.0	2.2	1658.8	
	金丸川	0.0	0.0	0.0	0.0	0.0	0.0	0.0	26.6	0.1	26.7	1609.7	0.0	0.0	0.0	0.0	0.0	0.0	0.0	0.0	1636.4	
内水エリア（ポンプなし）		0.0	0.0	4.5	2.3	0.1	0.1	7.0	579.0	7.3	586.3	23625.1	55.7	0.0	1.1	1.1	1.9	0.6	0.0	59.3	24277.7	
外水エリア		76.8	50.3	38.4	16.1	0.0	0.0	181.6	326.7	7.5	334.2	12366.5	62.2	0.0	10.8	10.8	7.9	4.2	0.0	85.1	12967.4	
小計		79.2	51.9	43.5	18.7	0.1	0.1	193.5	1569.4	19.0	1588.4	66293.0	135.6	0.0	13.2	13.2	12.0	5.1	0.0	165.9	68240.8	
干拓地エリア	大中	0.0	0.0	0.0	0.0	0.0	0.0	0.0	173.5	3.0	176.5	10035.2	2.0	0.0	0.0	0.0	0.3	0.0	0.0	2.3	10214.0	
	入江	0.0	0.0	0.0	0.0	0.0	0.0	0.0	32.2	0.0	32.2	2161.5	0.2	0.0	0.0	0.0	0.1	0.0	0.0	0.3	2194.0	
	津田	0.0	0.0	0.0	0.0	0.0	0.0	0.0	0.0	0.9	0.9	106.9	0.0	0.0	0.0	0.0	0.0	0.0	0.0	0.0	107.8	
	水茎	0.0	0.0	0.0	0.0	0.0	0.0	0.0	1.2	0.0	1.2	80.2	0.0	0.0	0.0	0.0	0.0	0.0	0.0	0.0	81.4	
	小中	0.0	0.0	0.0	0.0	0.0	0.0	0.0	41.6	0.0	41.6	2490.4	7.9	0.0	0.0	0.0	0.5	0.0	0.0	8.4	2540.4	
	曽根沼	0.0	0.0	0.0	0.0	0.0	0.0	0.0	0.0	0.0	0.0	0.0	0.0	0.0	0.0	0.0	0.0	0.0	0.0	0.0	0.0	
	早崎	0.0	0.0	0.0	0.0	0.0	0.0	0.0	0.0	0.0	0.0	0.0	0.0	0.0	0.0	0.0	0.0	0.0	0.0	0.0	0.0	
	松原	0.0	0.0	0.0	0.0	0.0	0.0	0.0	10.7	0.1	10.8	364.8	0.0	0.0	0.0	0.0	0.0	0.0	0.0	0.0	375.6	
小計		0.0	0.0	0.0	0.0	0.0	0.0	0.0	259.2	4.0	263.2	15239.0	10.1	0.0	0.0	0.0	0.9	0.0	0.0	11.0	15513.2	
合計		79.2	51.9	43.5	18.7	0.1	0.1	193.5	1828.6	23.0	1851.6	81532.0	145.7	0.0	13.2	13.2	12.9	5.1	0.0	176.9	83754.0	

様式－３　　被害額　　水系名：淀川　　河川名：瀬田川　　流量規模：1/100　　鹿跳渓谷対策河道　：資産＋10%　　（単位：百万円）

エリア	氾濫ブロック	一般資産被害額							農作物被害額			公共土木施設等被害額	営業停止損失	家屋における応急対策費用			事業所における応急対策費用	行政における応急対策費用	その他の間接被害	小計	合計	備考
		家屋	家庭用品	事業所資産		農漁家資産		小計	水稲	畑作物	小計			清掃労働対価	代替活動等	小計						
				償却	在庫	償却	在庫															
内水エリア（ポンプあり）	早崎	0.0	0.0	0.0	0.0	0.0	0.0	0.0	37.1	0.0	37.1	1763.4	0.0	0.0	0.0	0.0	0.0	0.0	0.0	0.0	1800.5	
	米原	0.0	0.0	0.0	0.0	0.0	0.0	0.0	5.2	0.0	5.2	297.9	0.0	0.0	0.0	0.0	0.0	0.0	0.0	0.0	303.1	
	磯	0.0	0.0	0.0	0.0	0.0	0.0	0.0	7.5	0.0	7.5	471.5	0.0	0.0	0.0	0.0	0.0	0.0	0.0	0.0	479.0	
	稲枝	1.2	0.8	0.0	0.0	0.0	0.0	2.0	139.4	1.1	140.5	5760.8	0.5	0.0	0.0	0.0	0.3	0.0	0.0	0.8	5904.1	
	大同川	0.0	0.0	0.0	0.0	0.0	0.0	0.0	62.7	0.1	62.8	3772.1	0.6	0.0	0.0	0.0	0.2	0.0	0.0	0.8	3835.7	
	えり場	0.0	0.0	0.0	0.0	0.0	0.0	0.0	69.9	2.5	72.4	2152.4	0.0	0.0	0.0	0.0	0.0	0.0	0.0	0.0	2224.8	
	野田	0.0	0.0	0.0	0.0	0.0	0.0	0.0	41.3	0.0	41.3	1600.0	0.0	0.0	0.0	0.0	0.0	0.0	0.0	0.0	1641.3	
	安治	0.0	0.0	0.0	0.0	0.0	0.0	0.0	83.7	0.0	83.7	3128.8	0.1	0.0	0.0	0.0	0.1	0.0	0.0	0.2	3212.7	
	赤野井	0.0	0.0	0.7	0.2	0.0	0.0	0.9	159.6	0.3	159.9	5248.0	3.5	0.0	1.9	1.9	0.9	0.4	0.0	6.7	5415.5	
	津田	1.2	0.8	0.0	0.0	0.0	0.0	2.0	55.6	0.7	56.3	2631.8	11.5	0.0	0.0	0.0	0.6	0.0	0.0	12.1	2702.2	
	堀川	5.9	5.9	0.7	0.4	0.0	0.0	12.9	38.4	0.2	38.6	1696.3	0.7	0.0	0.5	0.5	0.3	0.1	0.0	1.6	1749.4	
	入道沼	0.0	0.0	0.0	0.0	0.0	0.0	0.0	51.4	0.0	51.4	2209.4	0.0	0.0	0.0	0.0	0.0	0.0	0.0	0.0	2260.8	
	針江	0.0	0.0	0.0	0.0	0.0	0.0	0.0	28.2	0.0	28.2	1671.1	2.0	0.0	0.0	0.0	0.2	0.0	0.0	2.2	1701.5	
	金丸川	0.0	0.0	0.0	0.0	0.0	0.0	0.0	34.1	0.1	34.2	1814.2	0.0	0.0	0.0	0.0	0.0	0.0	0.0	0.0	1848.4	
内水エリア（ポンプなし）		0.0	0.0	6.4	3.4	0.1	0.1	10.0	796.2	10.7	806.9	30705.2	84.4	0.0	2.5	2.5	3.7	0.9	0.0	91.5	31613.6	
外水エリア		173.9	140.7	133.3	33.2	0.0	0.0	481.1	406.3	9.0	415.3	14824.7	108.6	0.0	19.7	19.7	12.5	10.1	0.0	150.9	15872.0	
小計		182.2	148.2	141.1	37.2	0.1	0.1	508.9	2016.6	24.7	2041.3	79747.6	211.9	0.0	24.6	24.6	18.8	11.5	0.0	266.8	82564.6	
干拓地エリア	大中	0.0	0.0	0.0	0.0	0.0	0.0	0.0	186.7	3.5	190.2	10494.0	2.4	0.0	0.0	0.0	0.3	0.0	0.0	2.7	10686.9	
	入江	0.0	0.0	0.0	0.0	0.0	0.0	0.0	33.8	0.0	33.8	2263.8	0.2	0.0	0.0	0.0	0.1	0.0	0.0	0.3	2297.9	
	津田	0.0	0.0	0.0	0.0	0.0	0.0	0.0	0.0	1.1	1.1	129.3	0.0	0.0	0.0	0.0	0.0	0.0	0.0	0.0	130.4	
	水茎	0.0	0.0	0.0	0.0	0.0	0.0	0.0	1.9	0.0	1.9	129.3	0.0	0.0	0.0	0.0	0.0	0.0	0.0	0.0	131.2	
	小中	0.0	0.0	0.0	0.0	0.0	0.0	0.0	46.9	0.0	46.9	2668.6	7.9	0.0	0.0	0.0	0.5	0.0	0.0	8.4	2723.9	
	曽根沼	0.0	0.0	0.0	0.0	0.0	0.0	0.0	0.0	0.0	0.0	0.0	0.0	0.0	0.0	0.0	0.0	0.0	0.0	0.0	0.0	
	早崎	0.0	0.0	0.0	0.0	0.0	0.0	0.0	0.0	0.0	0.0	0.0	0.0	0.0	0.0	0.0	0.0	0.0	0.0	0.0	0.0	
	松原	0.0	0.0	0.0	0.0	0.0	0.0	0.0	11.2	0.1	11.3	369.3	0.0	0.0	0.0	0.0	0.0	0.0	0.0	0.0	380.6	
小計		0.0	0.0	0.0	0.0	0.0	0.0	0.0	280.5	4.7	285.2	16054.3	10.5	0.0	0.0	0.0	0.9	0.0	0.0	11.4	16350.9	
合計		182.2	148.2	141.1	37.2	0.1	0.1	508.9	2297.1	29.4	2326.5	95801.9	222.4	0.0	24.6	24.6	19.7	11.5	0.0	278.2	98915.5	

様式－３　被害額　水系名：淀川　河川名：瀬田川　流量規模：1/5　鹿跳渓谷対策河道　：資産－10%　（単位：百万円）

エリア	氾濫ブロック	一般資産被害額							農作物被害額			公共土木施設等被害額	営業停止損失	家屋における応急対策費用			事業所における応急対策費用	行政における応急対策費用	その他の間接被害	小計	合計	備考
		家屋	家庭用品	事業所資産		農漁家資産		小計	水稲	畑作物	小計			清掃労働対価	代替活動等	小計						
				償却	在庫	償却	在庫															
内水エリア（ポンプあり）	早崎	0.0	0.0	0.0	0.0	0.0	0.0	0.0	0.0	0.0	0.0	0.0	0.0	0.0	0.0	0.0	0.0	0.0	0.0	0.0	0.0	
	米原	0.0	0.0	0.0	0.0	0.0	0.0	0.0	0.0	0.0	0.0	0.0	0.0	0.0	0.0	0.0	0.0	0.0	0.0	0.0	0.0	
	磯	0.0	0.0	0.0	0.0	0.0	0.0	0.0	0.0	0.0	0.0	0.0	0.0	0.0	0.0	0.0	0.0	0.0	0.0	0.0	0.0	
	稲枝	0.0	0.0	0.0	0.0	0.0	0.0	0.0	0.0	0.0	0.0	0.0	0.0	0.0	0.0	0.0	0.0	0.0	0.0	0.0	0.0	
	大同川	0.0	0.0	0.0	0.0	0.0	0.0	0.0	0.0	0.0	0.0	0.0	0.0	0.0	0.0	0.0	0.0	0.0	0.0	0.0	0.0	
	えり場	0.0	0.0	0.0	0.0	0.0	0.0	0.0	0.0	0.0	0.0	0.0	0.0	0.0	0.0	0.0	0.0	0.0	0.0	0.0	0.0	
	野田	0.0	0.0	0.0	0.0	0.0	0.0	0.0	0.0	0.0	0.0	0.0	0.0	0.0	0.0	0.0	0.0	0.0	0.0	0.0	0.0	
	安治	0.0	0.0	0.0	0.0	0.0	0.0	0.0	0.0	0.0	0.0	0.0	0.0	0.0	0.0	0.0	0.0	0.0	0.0	0.0	0.0	
	赤野井	0.0	0.0	0.0	0.0	0.0	0.0	0.0	0.0	0.0	0.0	0.0	0.0	0.0	0.0	0.0	0.0	0.0	0.0	0.0	0.0	
	津田	0.0	0.0	0.0	0.0	0.0	0.0	0.0	0.0	0.0	0.0	0.0	0.0	0.0	0.0	0.0	0.0	0.0	0.0	0.0	0.0	
	堀川	0.0	0.0	0.0	0.0	0.0	0.0	0.0	0.0	0.0	0.0	0.0	0.0	0.0	0.0	0.0	0.0	0.0	0.0	0.0	0.0	
	入道沼	0.0	0.0	0.0	0.0	0.0	0.0	0.0	0.0	0.0	0.0	0.0	0.0	0.0	0.0	0.0	0.0	0.0	0.0	0.0	0.0	
	針江	0.0	0.0	0.0	0.0	0.0	0.0	0.0	0.0	0.0	0.0	0.0	0.0	0.0	0.0	0.0	0.0	0.0	0.0	0.0	0.0	
	金丸川	0.0	0.0	0.0	0.0	0.0	0.0	0.0	0.0	0.0	0.0	0.0	0.0	0.0	0.0	0.0	0.0	0.0	0.0	0.0	0.0	
内水エリア（ポンプなし）		0.0	0.0	0.0	0.0	0.0	0.0	0.0	0.0	0.0	0.0	0.0	0.0	0.0	0.0	0.0	0.0	0.0	0.0	0.0	0.0	
外水エリア		0.0	0.0	0.0	0.0	0.0	0.0	0.0	0.0	0.0	0.0	0.0	0.0	0.0	0.0	0.0	0.0	0.0	0.0	0.0	0.0	
小計		0.0	0.0	0.0	0.0	0.0	0.0	0.0	0.0	0.0	0.0	0.0	0.0	0.0	0.0	0.0	0.0	0.0	0.0	0.0	0.0	
干拓地エリア	大中	0.0	0.0	0.0	0.0	0.0	0.0	0.0	0.0	0.0	0.0	0.0	0.0	0.0	0.0	0.0	0.0	0.0	0.0	0.0	0.0	
	入江	0.0	0.0	0.0	0.0	0.0	0.0	0.0	0.0	0.0	0.0	0.0	0.0	0.0	0.0	0.0	0.0	0.0	0.0	0.0	0.0	
	津田	0.0	0.0	0.0	0.0	0.0	0.0	0.0	0.0	0.0	0.0	0.0	0.0	0.0	0.0	0.0	0.0	0.0	0.0	0.0	0.0	
	水茎	0.0	0.0	0.0	0.0	0.0	0.0	0.0	0.0	0.0	0.0	0.0	0.0	0.0	0.0	0.0	0.0	0.0	0.0	0.0	0.0	
	小中	0.0	0.0	0.0	0.0	0.0	0.0	0.0	0.0	0.0	0.0	0.0	0.0	0.0	0.0	0.0	0.0	0.0	0.0	0.0	0.0	
	曽根沼	0.0	0.0	0.0	0.0	0.0	0.0	0.0	0.0	0.0	0.0	0.0	0.0	0.0	0.0	0.0	0.0	0.0	0.0	0.0	0.0	
	早崎	0.0	0.0	0.0	0.0	0.0	0.0	0.0	0.0	0.0	0.0	0.0	0.0	0.0	0.0	0.0	0.0	0.0	0.0	0.0	0.0	
	松原	0.0	0.0	0.0	0.0	0.0	0.0	0.0	0.0	0.0	0.0	0.0	0.0	0.0	0.0	0.0	0.0	0.0	0.0	0.0	0.0	
小計		0.0	0.0	0.0	0.0	0.0	0.0	0.0	0.0	0.0	0.0	0.0	0.0	0.0	0.0	0.0	0.0	0.0	0.0	0.0	0.0	
合計		0.0	0.0	0.0	0.0	0.0	0.0	0.0	0.0	0.0	0.0	0.0	0.0	0.0	0.0	0.0	0.0	0.0	0.0	0.0	0.0	

様式－３　被害額　水系名：淀川　河川名：瀬田川　流量規模：1/10　鹿跳渓谷対策河道　：資産－10%　（単位：百万円）

エリア	氾濫ブロック	一般資産被害額							農作物被害額			公共土木施設等被害額	営業停止損失	家屋における応急対策費用			事業所における応急対策費用	行政における応急対策費用	その他の間接被害	小計	合計	備考
		家屋	家庭用品	事業所資産		農漁家資産		小計	水稲	畑作物	小計			清掃労働対価	代替活動等	小計						
				償却	在庫	償却	在庫															
内水エリア（ポンプあり）	早崎	0.0	0.0	0.0	0.0	0.0	0.0	0.0	0.3	0.0	0.3	18.2	0.0	0.0	0.0	0.0	0.0	0.0	0.0	0.0	18.5	
	米原	0.0	0.0	0.0	0.0	0.0	0.0	0.0	0.7	0.0	0.7	43.7	0.0	0.0	0.0	0.0	0.0	0.0	0.0	0.0	44.4	
	磯	0.0	0.0	0.0	0.0	0.0	0.0	0.0	0.2	0.0	0.2	7.3	0.0	0.0	0.0	0.0	0.0	0.0	0.0	0.0	7.5	
	稲枝	0.0	0.0	0.0	0.0	0.0	0.0	0.0	0.0	0.0	0.0	0.0	0.0	0.0	0.0	0.0	0.0	0.0	0.0	0.0	0.0	
	大同川	0.0	0.0	0.0	0.0	0.0	0.0	0.0	0.8	0.0	0.8	51.0	0.0	0.0	0.0	0.0	0.0	0.0	0.0	0.0	51.8	
	えり場	0.0	0.0	0.0	0.0	0.0	0.0	0.0	1.7	0.0	1.7	102.1	0.0	0.0	0.0	0.0	0.0	0.0	0.0	0.0	103.8	
	野田	0.0	0.0	0.0	0.0	0.0	0.0	0.0	0.1	0.0	0.1	3.7	0.0	0.0	0.0	0.0	0.0	0.0	0.0	0.0	3.8	
	安治	0.0	0.0	0.0	0.0	0.0	0.0	0.0	0.0	0.0	0.0	0.0	0.0	0.0	0.0	0.0	0.0	0.0	0.0	0.0	0.0	
	赤野井	0.0	0.0	0.0	0.0	0.0	0.0	0.0	0.2	0.0	0.2	7.3	0.0	0.0	0.0	0.0	0.0	0.0	0.0	0.0	7.5	
	津田	0.0	0.0	0.0	0.0	0.0	0.0	0.0	0.0	0.0	0.0	0.0	0.0	0.0	0.0	0.0	0.0	0.0	0.0	0.0	0.0	
	堀川	0.0	0.0	0.0	0.0	0.0	0.0	0.0	1.2	0.0	1.2	65.5	0.0	0.0	0.0	0.0	0.0	0.0	0.0	0.0	66.7	
	入道沼	0.0	0.0	0.0	0.0	0.0	0.0	0.0	1.3	0.0	1.3	80.0	0.0	0.0	0.0	0.0	0.0	0.0	0.0	0.0	81.3	
	針江	0.0	0.0	0.0	0.0	0.0	0.0	0.0	0.1	0.0	0.1	3.6	0.0	0.0	0.0	0.0	0.0	0.0	0.0	0.0	3.7	
	金丸川	0.0	0.0	0.0	0.0	0.0	0.0	0.0	0.1	0.0	0.1	7.3	0.0	0.0	0.0	0.0	0.0	0.0	0.0	0.0	7.4	
内水エリア（ポンプなし）		0.0	0.0	0.0	0.0	0.0	0.0	0.0	5.8	0.0	5.8	247.8	0.0	0.0	0.0	0.0	0.0	0.0	0.0	0.0	253.6	
外水エリア		0.0	0.0	0.0	0.0	0.0	0.0	0.0	3.4	0.3	3.7	214.7	0.7	0.0	0.0	0.0	0.1	0.0	0.0	0.8	219.2	
小計		0.0	0.0	0.0	0.0	0.0	0.0	0.0	15.9	0.3	16.2	852.2	0.7	0.0	0.0	0.0	0.1	0.0	0.0	0.8	869.2	
干拓地エリア	大中	0.0	0.0	0.0	0.0	0.0	0.0	0.0	24.8	0.4	25.2	1705.5	0.0	0.0	0.0	0.0	0.0	0.0	0.0	0.0	1730.7	
	入江	0.0	0.0	0.0	0.0	0.0	0.0	0.0	0.0	0.0	0.0	0.0	0.0	0.0	0.0	0.0	0.0	0.0	0.0	0.0	0.0	
	津田	0.0	0.0	0.0	0.0	0.0	0.0	0.0	0.0	0.0	0.0	0.0	0.0	0.0	0.0	0.0	0.0	0.0	0.0	0.0	0.0	
	水茎	0.0	0.0	0.0	0.0	0.0	0.0	0.0	0.0	0.0	0.0	0.0	0.0	0.0	0.0	0.0	0.0	0.0	0.0	0.0	0.0	
	小中	0.0	0.0	0.0	0.0	0.0	0.0	0.0	5.5	0.0	5.5	368.2	0.0	0.0	0.0	0.0	0.0	0.0	0.0	0.0	373.7	
	曽根沼	0.0	0.0	0.0	0.0	0.0	0.0	0.0	0.0	0.0	0.0	0.0	0.0	0.0	0.0	0.0	0.0	0.0	0.0	0.0	0.0	
	早崎	0.0	0.0	0.0	0.0	0.0	0.0	0.0	0.0	0.0	0.0	0.0	0.0	0.0	0.0	0.0	0.0	0.0	0.0	0.0	0.0	
	松原	0.0	0.0	0.0	0.0	0.0	0.0	0.0	4.1	0.1	4.2	207.5	0.0	0.0	0.0	0.0	0.0	0.0	0.0	0.0	211.7	
小計		0.0	0.0	0.0	0.0	0.0	0.0	0.0	34.4	0.5	34.9	2281.2	0.0	0.0	0.0	0.0	0.0	0.0	0.0	0.0	2316.1	
合計		0.0	0.0	0.0	0.0	0.0	0.0	0.0	50.3	0.8	51.1	3133.4	0.7	0.0	0.0	0.0	0.1	0.0	0.0	0.8	3185.3	

様式－３　被害額　水系名：淀川　河川名：瀬田川　流量規模：1/20　鹿跳渓谷対策河道　：資産－10%　（単位：百万円）

エリア	氾濫ブロック	一般資産被害額							農作物被害額			公共土木施設等被害額	営業停止損失	家屋における応急対策費用			事業所における応急対策費用	行政における応急対策費用	その他の間接被害	小計	合計	備考
		家屋	家庭用品	事業所資産		農漁家資産		小計	水稲	畑作物	小計			清掃労働対価	代替活動等	小計						
				償却	在庫	償却	在庫															
内水エリア（ポンプあり）	早崎	0.0	0.0	0.0	0.0	0.0	0.0	0.0	10.3	0.0	10.3	690.5	0.0	0.0	0.0	0.0	0.0	0.0	0.0	0.0	700.8	
	米原	0.0	0.0	0.0	0.0	0.0	0.0	0.0	0.8	0.0	0.8	40.1	0.0	0.0	0.0	0.0	0.0	0.0	0.0	0.0	40.9	
	磯	0.0	0.0	0.0	0.0	0.0	0.0	0.0	0.8	0.0	0.8	43.7	0.0	0.0	0.0	0.0	0.0	0.0	0.0	0.0	44.5	
	稲枝	0.0	0.0	0.0	0.0	0.0	0.0	0.0	3.5	0.0	3.5	233.1	0.0	0.0	0.0	0.0	0.0	0.0	0.0	0.0	236.6	
	大同川	0.0	0.0	0.0	0.0	0.0	0.0	0.0	0.6	0.0	0.6	32.8	0.0	0.0	0.0	0.0	0.0	0.0	0.0	0.0	33.4	
	えり場	0.0	0.0	0.0	0.0	0.0	0.0	0.0	8.6	0.4	9.0	532.3	0.0	0.0	0.0	0.0	0.0	0.0	0.0	0.0	541.3	
	野田	0.0	0.0	0.0	0.0	0.0	0.0	0.0	0.8	0.0	0.8	51.0	0.0	0.0	0.0	0.0	0.0	0.0	0.0	0.0	51.8	
	安治	0.0	0.0	0.0	0.0	0.0	0.0	0.0	0.4	0.0	0.4	21.9	0.0	0.0	0.0	0.0	0.0	0.0	0.0	0.0	22.3	
	赤野井	0.0	0.0	0.0	0.0	0.0	0.0	0.0	2.2	0.0	2.2	142.3	0.3	0.0	0.0	0.0	0.1	0.0	0.0	0.4	144.9	
	津田	0.0	0.0	0.0	0.0	0.0	0.0	0.0	0.5	0.0	0.5	29.2	0.0	0.0	0.0	0.0	0.0	0.0	0.0	0.0	29.7	
	堀川	0.0	0.0	0.0	0.0	0.0	0.0	0.0	3.9	0.0	3.9	247.4	0.0	0.0	0.0	0.0	0.0	0.0	0.0	0.0	251.3	
	入道沼	0.0	0.0	0.0	0.0	0.0	0.0	0.0	8.6	0.0	8.6	574.7	0.0	0.0	0.0	0.0	0.0	0.0	0.0	0.0	583.3	
	針江	0.0	0.0	0.0	0.0	0.0	0.0	0.0	4.0	0.0	4.0	265.5	0.0	0.0	0.0	0.0	0.0	0.0	0.0	0.0	269.5	
	金丸川	0.0	0.0	0.0	0.0	0.0	0.0	0.0	4.6	0.0	4.6	302.0	0.0	0.0	0.0	0.0	0.0	0.0	0.0	0.0	306.6	
内水エリア（ポンプなし）		0.0	0.0	0.2	0.1	0.0	0.0	0.3	31.7	0.1	31.8	1483.7	0.1	0.0	0.1	0.1	0.0	0.0	0.0	0.2	1516.0	
外水エリア		0.0	0.0	0.0	0.0	0.0	0.0	0.0	31.9	1.8	33.7	1720.8	2.9	0.0	0.0	0.0	0.5	0.0	0.0	3.4	1757.9	
小計		0.0	0.0	0.2	0.1	0.0	0.0	0.3	113.2	2.3	115.5	6411.0	3.3	0.0	0.1	0.1	0.6	0.0	0.0	4.0	6530.8	
干拓地エリア	大中	0.0	0.0	0.0	0.0	0.0	0.0	0.0	50.8	0.6	51.4	3480.3	0.0	0.0	0.0	0.0	0.0	0.0	0.0	0.0	3531.7	
	入江	0.0	0.0	0.0	0.0	0.0	0.0	0.0	0.0	0.0	0.0	0.0	0.0	0.0	0.0	0.0	0.0	0.0	0.0	0.0	0.0	
	津田	0.0	0.0	0.0	0.0	0.0	0.0	0.0	0.0	0.0	0.0	0.0	0.0	0.0	0.0	0.0	0.0	0.0	0.0	0.0	0.0	
	水茎	0.0	0.0	0.0	0.0	0.0	0.0	0.0	0.0	0.0	0.0	0.0	0.0	0.0	0.0	0.0	0.0	0.0	0.0	0.0	0.0	
	小中	0.0	0.0	0.0	0.0	0.0	0.0	0.0	9.5	0.0	9.5	637.9	2.4	0.0	0.0	0.0	0.2	0.0	0.0	2.6	650.0	
	曽根沼	0.0	0.0	0.0	0.0	0.0	0.0	0.0	0.0	0.0	0.0	0.0	0.0	0.0	0.0	0.0	0.0	0.0	0.0	0.0	0.0	
	早崎	0.0	0.0	0.0	0.0	0.0	0.0	0.0	0.0	0.0	0.0	0.0	0.0	0.0	0.0	0.0	0.0	0.0	0.0	0.0	0.0	
	松原	0.0	0.0	0.0	0.0	0.0	0.0	0.0	4.9	0.1	5.0	214.7	0.0	0.0	0.0	0.0	0.0	0.0	0.0	0.0	219.7	
小計		0.0	0.0	0.0	0.0	0.0	0.0	0.0	65.2	0.7	65.9	4332.9	2.4	0.0	0.0	0.0	0.2	0.0	0.0	2.6	4401.4	
合計		0.0	0.0	0.2	0.1	0.0	0.0	0.3	178.4	3.0	181.4	10743.9	5.7	0.0	0.1	0.1	0.8	0.0	0.0	6.6	10932.2	

様式－３　被害額　水系名：淀川　河川名：瀬田川　流量規模：1/30　鹿跳渓谷対策河道　：資産－10%　（単位：百万円）

エリア	氾濫ブロック	一般資産被害額							農作物被害額			公共土木施設等被害額	営業停止損失	家屋における応急対策費用			事業所における応急対策費用	行政における応急対策費用	その他の間接被害	小計	合計	備考
		家屋	家庭用品	事業所資産		農漁家資産		小計	水稲	畑作物	小計			清掃労働対価	代替活動等	小計						
				償却	在庫	償却	在庫															
内水エリア（ポンプあり）	早崎	0.0	0.0	0.0	0.0	0.0	0.0	0.0	17.9	0.0	17.9	1202.9	0.0	0.0	0.0	0.0	0.0	0.0	0.0	0.0	1220.8	
	米原	0.0	0.0	0.0	0.0	0.0	0.0	0.0	1.0	0.0	1.0	47.3	0.0	0.0	0.0	0.0	0.0	0.0	0.0	0.0	48.3	
	磯	0.0	0.0	0.0	0.0	0.0	0.0	0.0	2.9	0.0	2.9	185.6	0.0	0.0	0.0	0.0	0.0	0.0	0.0	0.0	188.5	
	稲枝	0.0	0.0	0.0	0.0	0.0	0.0	0.0	30.3	0.1	30.4	2043.4	0.0	0.0	0.0	0.0	0.0	0.0	0.0	0.0	2073.8	
	大同川	0.0	0.0	0.0	0.0	0.0	0.0	0.0	2.4	0.0	2.4	145.7	0.0	0.0	0.0	0.0	0.0	0.0	0.0	0.0	148.1	
	えり場	0.0	0.0	0.0	0.0	0.0	0.0	0.0	20.3	0.7	21.0	1079.2	0.0	0.0	0.0	0.0	0.0	0.0	0.0	0.0	1100.2	
	野田	0.0	0.0	0.0	0.0	0.0	0.0	0.0	2.5	0.0	2.5	156.8	0.0	0.0	0.0	0.0	0.0	0.0	0.0	0.0	159.3	
	安治	0.0	0.0	0.0	0.0	0.0	0.0	0.0	5.9	0.0	5.9	379.3	0.0	0.0	0.0	0.0	0.0	0.0	0.0	0.0	385.2	
	赤野井	0.0	0.0	0.0	0.0	0.0	0.0	0.0	26.6	0.0	26.6	1769.5	0.3	0.0	0.0	0.0	0.1	0.0	0.0	0.4	1796.5	
	津田	0.0	0.0	0.0	0.0	0.0	0.0	0.0	2.7	0.1	2.8	193.4	2.5	0.0	0.0	0.0	0.2	0.0	0.0	2.7	198.9	
	堀川	0.0	0.0	0.0	0.0	0.0	0.0	0.0	7.4	0.0	7.4	462.1	0.0	0.0	0.0	0.0	0.0	0.0	0.0	0.0	469.5	
	入道沼	0.0	0.0	0.0	0.0	0.0	0.0	0.0	13.9	0.0	13.9	923.9	0.0	0.0	0.0	0.0	0.0	0.0	0.0	0.0	937.8	
	針江	0.0	0.0	0.0	0.0	0.0	0.0	0.0	9.4	0.0	9.4	625.5	0.0	0.0	0.0	0.0	0.0	0.0	0.0	0.0	634.9	
	金丸川	0.0	0.0	0.0	0.0	0.0	0.0	0.0	7.6	0.0	7.6	494.8	0.0	0.0	0.0	0.0	0.0	0.0	0.0	0.0	502.4	
内水エリア（ポンプなし）		0.0	0.0	0.2	0.1	0.0	0.0	0.3	76.2	0.7	76.9	3538.5	4.9	0.0	0.1	0.1	0.1	0.0	0.0	5.1	3620.8	
外水エリア		0.0	0.0	0.5	0.2	0.0	0.0	0.7	74.9	3.0	77.9	3606.8	5.8	0.0	0.9	0.9	1.5	0.2	0.0	8.4	3693.8	
小計		0.0	0.0	0.7	0.3	0.0	0.0	1.0	301.9	4.6	306.5	16854.7	13.5	0.0	1.0	1.0	1.9	0.2	0.0	16.6	17178.8	
干拓地エリア	大中	0.0	0.0	0.0	0.0	0.0	0.0	0.0	65.2	0.9	66.1	4475.3	0.9	0.0	0.0	0.0	0.1	0.0	0.0	1.0	4542.4	
	入江	0.0	0.0	0.0	0.0	0.0	0.0	0.0	6.8	0.0	6.8	458.5	0.0	0.0	0.0	0.0	0.0	0.0	0.0	0.0	465.3	
	津田	0.0	0.0	0.0	0.0	0.0	0.0	0.0	0.0	0.0	0.0	0.0	0.0	0.0	0.0	0.0	0.0	0.0	0.0	0.0	0.0	
	水茎	0.0	0.0	0.0	0.0	0.0	0.0	0.0	0.0	0.0	0.0	0.0	0.0	0.0	0.0	0.0	0.0	0.0	0.0	0.0	0.0	
	小中	0.0	0.0	0.0	0.0	0.0	0.0	0.0	13.1	0.0	13.1	882.1	4.7	0.0	0.0	0.0	0.3	0.0	0.0	5.0	900.2	
	曽根沼	0.0	0.0	0.0	0.0	0.0	0.0	0.0	0.0	0.0	0.0	0.0	0.0	0.0	0.0	0.0	0.0	0.0	0.0	0.0	0.0	
	早崎	0.0	0.0	0.0	0.0	0.0	0.0	0.0	0.0	0.0	0.0	0.0	0.0	0.0	0.0	0.0	0.0	0.0	0.0	0.0	0.0	
	松原	0.0	0.0	0.0	0.0	0.0	0.0	0.0	5.4	0.1	5.5	240.2	0.0	0.0	0.0	0.0	0.0	0.0	0.0	0.0	245.7	
小計		0.0	0.0	0.0	0.0	0.0	0.0	0.0	90.5	1.0	91.5	6056.1	5.6	0.0	0.0	0.0	0.4	0.0	0.0	6.0	6153.6	
合計		0.0	0.0	0.7	0.3	0.0	0.0	1.0	392.4	5.6	398.0	22910.8	19.1	0.0	1.0	1.0	2.3	0.2	0.0	22.6	23332.4	

様式－３　被害額　水系名：淀川　河川名：瀬田川　流量規模：1/50　鹿跳渓谷対策河道　：資産－10%　（単位：百万円）

エリア	氾濫ブロック	一般資産被害額							農作物被害額			公共土木施設等被害額	営業停止損失	家屋における応急対策費用			事業所における応急対策費用	行政における応急対策費用	その他の間接被害	小計	合計	備考
		家屋	家庭用品	事業所資産		農漁家資産		小計	水稲	畑作物	小計			清掃労働対価	代替活動等	小計						
				償却	在庫	償却	在庫															
内水エリア（ポンプあり）	早崎	0.0	0.0	0.0	0.0	0.0	0.0	0.0	22.0	0.0	22.0	1337.4	0.0	0.0	0.0	0.0	0.0	0.0	0.0	0.0	1359.4	
	米原	0.0	0.0	0.0	0.0	0.0	0.0	0.0	2.0	0.0	2.0	105.5	0.0	0.0	0.0	0.0	0.0	0.0	0.0	0.0	107.5	
	磯	0.0	0.0	0.0	0.0	0.0	0.0	0.0	3.9	0.0	3.9	247.5	0.0	0.0	0.0	0.0	0.0	0.0	0.0	0.0	251.4	
	稲枝	0.0	0.0	0.0	0.0	0.0	0.0	0.0	63.7	0.5	64.2	3919.2	0.2	0.0	0.0	0.0	0.2	0.0	0.0	0.4	3983.8	
	大同川	0.0	0.0	0.0	0.0	0.0	0.0	0.0	16.7	0.0	16.7	1104.0	0.0	0.0	0.0	0.0	0.0	0.0	0.0	0.0	1120.7	
	えり場	0.0	0.0	0.0	0.0	0.0	0.0	0.0	39.0	1.4	40.4	1494.8	0.0	0.0	0.0	0.0	0.0	0.0	0.0	0.0	1535.2	
	野田	0.0	0.0	0.0	0.0	0.0	0.0	0.0	11.7	0.0	11.7	616.2	0.0	0.0	0.0	0.0	0.0	0.0	0.0	0.0	627.9	
	安治	0.0	0.0	0.0	0.0	0.0	0.0	0.0	23.9	0.0	23.9	1148.7	0.0	0.0	0.0	0.0	0.0	0.0	0.0	0.0	1172.6	
	赤野井	0.0	0.0	0.0	0.0	0.0	0.0	0.0	63.7	0.0	63.7	3196.0	1.3	0.0	0.0	0.0	0.4	0.0	0.0	1.7	3261.4	
	津田	0.0	0.0	0.0	0.0	0.0	0.0	0.0	11.1	0.2	11.3	726.2	7.5	0.0	0.0	0.0	0.5	0.0	0.0	8.0	745.5	
	堀川	1.0	0.6	0.1	0.1	0.0	0.0	1.8	15.1	0.0	15.1	943.3	0.1	0.0	0.1	0.1	0.1	0.0	0.0	0.3	960.5	
	入道沼	0.0	0.0	0.0	0.0	0.0	0.0	0.0	19.3	0.0	19.3	1240.3	0.0	0.0	0.0	0.0	0.0	0.0	0.0	0.0	1259.6	
	針江	0.0	0.0	0.0	0.0	0.0	0.0	0.0	15.7	0.0	15.7	1043.6	1.0	0.0	0.0	0.0	0.1	0.0	0.0	1.1	1060.4	
	金丸川	0.0	0.0	0.0	0.0	0.0	0.0	0.0	15.8	0.0	15.8	1036.9	0.0	0.0	0.0	0.0	0.0	0.0	0.0	0.0	1052.7	
内水エリア（ポンプなし）		0.0	0.0	0.6	0.3	0.1	0.1	1.1	234.7	2.3	237.0	10375.4	22.2	0.0	0.2	0.2	0.4	0.2	0.0	23.0	10636.5	
外水エリア		16.4	10.8	11.1	2.7	0.0	0.0	41.0	165.1	4.9	170.0	6820.6	29.6	0.0	3.7	3.7	4.8	0.8	0.0	38.9	7070.5	
小計		17.4	11.4	11.8	3.1	0.1	0.1	43.9	723.4	9.3	732.7	35355.6	61.9	0.0	4.0	4.0	6.5	1.0	0.0	73.4	36205.6	
干拓地エリア	大中	0.0	0.0	0.0	0.0	0.0	0.0	0.0	99.8	1.5	101.3	6319.3	0.9	0.0	0.0	0.0	0.2	0.0	0.0	1.1	6421.7	
	入江	0.0	0.0	0.0	0.0	0.0	0.0	0.0	19.2	0.0	19.2	1284.5	0.1	0.0	0.0	0.0	0.0	0.0	0.0	0.1	1303.8	
	津田	0.0	0.0	0.0	0.0	0.0	0.0	0.0	0.0	0.5	0.5	51.0	0.0	0.0	0.0	0.0	0.0	0.0	0.0	0.0	51.5	
	水茎	0.0	0.0	0.0	0.0	0.0	0.0	0.0	0.0	0.0	0.0	0.0	0.0	0.0	0.0	0.0	0.0	0.0	0.0	0.0	0.0	
	小中	0.0	0.0	0.0	0.0	0.0	0.0	0.0	22.9	0.0	22.9	1432.5	7.1	0.0	0.0	0.0	0.5	0.0	0.0	7.6	1463.0	
	曽根沼	0.0	0.0	0.0	0.0	0.0	0.0	0.0	0.0	0.0	0.0	0.0	0.0	0.0	0.0	0.0	0.0	0.0	0.0	0.0	0.0	
	早崎	0.0	0.0	0.0	0.0	0.0	0.0	0.0	0.0	0.0	0.0	0.0	0.0	0.0	0.0	0.0	0.0	0.0	0.0	0.0	0.0	
	松原	0.0	0.0	0.0	0.0	0.0	0.0	0.0	7.7	0.1	7.8	273.0	0.0	0.0	0.0	0.0	0.0	0.0	0.0	0.0	280.8	
小計		0.0	0.0	0.0	0.0	0.0	0.0	0.0	149.6	2.1	151.7	9360.3	8.1	0.0	0.0	0.0	0.7	0.0	0.0	8.8	9520.8	
合計		17.4	11.4	11.8	3.1	0.1	0.1	43.9	873.0	11.4	884.4	44715.9	70.0	0.0	4.0	4.0	7.2	1.0	0.0	82.2	45726.4	

様式－３　被害額　水系名：淀川　河川名：瀬田川　流量規模：1/80　鹿跳渓谷対策河道　：資産－10%　（単位：百万円）

エリア	氾濫ブロック	一般資産被害額							農作物被害額			公共土木施設等被害額	営業停止損失	家屋における応急対策費用			事業所における応急対策費用	行政における応急対策費用	その他の間接被害	小計	合計	備考
		家屋	家庭用品	事業所資産		農漁家資産		小計	水稲	畑作物	小計			清掃労働対価	代替活動等	小計						
				償却	在庫	償却	在庫															
内水エリア（ポンプあり）	早崎	0.0	0.0	0.0	0.0	0.0	0.0	0.0	28.4	0.0	28.4	1439.1	0.0	0.0	0.0	0.0	0.0	0.0	0.0	0.0	1467.5	
	米原	0.0	0.0	0.0	0.0	0.0	0.0	0.0	2.9	0.0	2.9	160.1	0.0	0.0	0.0	0.0	0.0	0.0	0.0	0.0	163.0	
	磯	0.0	0.0	0.0	0.0	0.0	0.0	0.0	5.5	0.0	5.5	356.7	0.0	0.0	0.0	0.0	0.0	0.0	0.0	0.0	362.2	
	稲枝	1.0	0.6	0.0	0.0	0.0	0.0	1.6	99.9	0.8	100.7	4607.7	0.5	0.0	0.0	0.0	0.3	0.0	0.0	0.8	4710.8	
	大同川	0.0	0.0	0.0	0.0	0.0	0.0	0.0	37.2	0.0	37.2	2437.7	0.6	0.0	0.0	0.0	0.2	0.0	0.0	0.8	2475.7	
	えり場	0.0	0.0	0.0	0.0	0.0	0.0	0.0	50.9	1.9	52.8	1699.0	0.0	0.0	0.0	0.0	0.0	0.0	0.0	0.0	1751.8	
	野田	0.0	0.0	0.0	0.0	0.0	0.0	0.0	26.1	0.0	26.1	1108.4	0.0	0.0	0.0	0.0	0.0	0.0	0.0	0.0	1134.5	
	安治	0.0	0.0	0.0	0.0	0.0	0.0	0.0	51.8	0.0	51.8	2071.3	0.0	0.0	0.0	0.0	0.0	0.0	0.0	0.0	2123.1	
	赤野井	0.0	0.0	0.3	0.1	0.0	0.0	0.4	111.2	0.1	111.3	3916.4	2.7	0.0	1.0	1.0	0.7	0.2	0.0	4.6	4032.7	
	津田	0.0	0.0	0.0	0.0	0.0	0.0	0.0	28.5	0.5	29.0	1518.2	11.5	0.0	0.0	0.0	0.6	0.0	0.0	12.1	1559.3	
	堀川	1.0	0.6	0.3	0.2	0.0	0.0	2.1	25.5	0.1	25.6	1218.2	0.4	0.0	0.3	0.3	0.2	0.1	0.0	1.0	1246.9	
	入道沼	0.0	0.0	0.0	0.0	0.0	0.0	0.0	32.6	0.0	32.6	1607.6	0.0	0.0	0.0	0.0	0.0	0.0	0.0	0.0	1640.2	
	針江	0.0	0.0	0.0	0.0	0.0	0.0	0.0	20.8	0.0	20.8	1334.6	2.0	0.0	0.0	0.0	0.2	0.0	0.0	2.2	1357.6	
	金丸川	0.0	0.0	0.0	0.0	0.0	0.0	0.0	21.8	0.1	21.9	1317.1	0.0	0.0	0.0	0.0	0.0	0.0	0.0	0.0	1339.0	
内水エリア（ポンプなし）		0.0	0.0	3.7	1.9	0.1	0.1	5.8	473.8	5.9	479.7	19329.7	55.7	0.0	1.1	1.1	1.9	0.6	0.0	59.3	19874.5	
外水エリア		62.8	41.1	31.4	13.1	0.0	0.0	148.4	267.3	6.1	273.4	10118.1	62.2	0.0	10.8	10.8	7.9	4.2	0.0	85.1	10625.0	
小計		64.8	42.3	35.7	15.3	0.1	0.1	158.3	1284.2	15.5	1299.7	54239.9	135.6	0.0	13.2	13.2	12.0	5.1	0.0	165.9	55863.8	
干拓地エリア	大中	0.0	0.0	0.0	0.0	0.0	0.0	0.0	141.9	2.4	144.3	8210.6	2.0	0.0	0.0	0.0	0.3	0.0	0.0	2.3	8357.2	
	入江	0.0	0.0	0.0	0.0	0.0	0.0	0.0	26.4	0.0	26.4	1768.5	0.2	0.0	0.0	0.0	0.1	0.0	0.0	0.3	1795.2	
	津田	0.0	0.0	0.0	0.0	0.0	0.0	0.0	0.0	0.7	0.7	87.5	0.0	0.0	0.0	0.0	0.0	0.0	0.0	0.0	88.2	
	水茎	0.0	0.0	0.0	0.0	0.0	0.0	0.0	1.0	0.0	1.0	65.6	0.0	0.0	0.0	0.0	0.0	0.0	0.0	0.0	66.6	
	小中	0.0	0.0	0.0	0.0	0.0	0.0	0.0	34.0	0.0	34.0	2037.6	7.9	0.0	0.0	0.0	0.5	0.0	0.0	8.4	2080.0	
	曽根沼	0.0	0.0	0.0	0.0	0.0	0.0	0.0	0.0	0.0	0.0	0.0	0.0	0.0	0.0	0.0	0.0	0.0	0.0	0.0	0.0	
	早崎	0.0	0.0	0.0	0.0	0.0	0.0	0.0	0.0	0.0	0.0	0.0	0.0	0.0	0.0	0.0	0.0	0.0	0.0	0.0	0.0	
	松原	0.0	0.0	0.0	0.0	0.0	0.0	0.0	8.7	0.1	8.8	298.4	0.0	0.0	0.0	0.0	0.0	0.0	0.0	0.0	307.2	
小計		0.0	0.0	0.0	0.0	0.0	0.0	0.0	212.0	3.2	215.2	12468.2	10.1	0.0	0.0	0.0	0.9	0.0	0.0	11.0	12694.4	
合計		64.8	42.3	35.7	15.3	0.1	0.1	158.3	1496.2	18.7	1514.9	66708.1	145.7	0.0	13.2	13.2	12.9	5.1	0.0	176.9	68558.2	

様式－３　　被害額　　水系名：淀川　　河川名：瀬田川　　流量規模：1/100　　鹿跳渓谷対策河道　：資産－10%　　（単位：百万円）

エリア	氾濫ブロック	一般資産被害額							農作物被害額			公共土木施設等被害額	営業停止損失	家屋における応急対策費用			事業所における応急対策費用	行政における応急対策費用	その他の間接被害	小計	合計	備考
		家屋	家庭用品	事業所資産		農漁家資産		小計	水稲	畑作物	小計			清掃労働対価	代替活動等	小計						
				償却	在庫	償却	在庫															
内水エリア（ポンプあり）	早崎	0.0	0.0	0.0	0.0	0.0	0.0	0.0	30.3	0.0	30.3	1442.8	0.0	0.0	0.0	0.0	0.0	0.0	0.0	0.0	1473.1	
	米原	0.0	0.0	0.0	0.0	0.0	0.0	0.0	4.2	0.0	4.2	243.7	0.0	0.0	0.0	0.0	0.0	0.0	0.0	0.0	247.9	
	磯	0.0	0.0	0.0	0.0	0.0	0.0	0.0	6.1	0.0	6.1	385.7	0.0	0.0	0.0	0.0	0.0	0.0	0.0	0.0	391.8	
	稲枝	1.0	0.6	0.0	0.0	0.0	0.0	1.6	114.0	0.9	114.9	4713.4	0.5	0.0	0.0	0.0	0.3	0.0	0.0	0.8	4830.7	
	大同川	0.0	0.0	0.0	0.0	0.0	0.0	0.0	51.3	0.1	51.4	3086.3	0.6	0.0	0.0	0.0	0.2	0.0	0.0	0.8	3138.5	
	えり場	0.0	0.0	0.0	0.0	0.0	0.0	0.0	57.2	2.1	59.3	1761.0	0.0	0.0	0.0	0.0	0.0	0.0	0.0	0.0	1820.3	
	野田	0.0	0.0	0.0	0.0	0.0	0.0	0.0	33.8	0.0	33.8	1309.1	0.0	0.0	0.0	0.0	0.0	0.0	0.0	0.0	1342.9	
	安治	0.0	0.0	0.0	0.0	0.0	0.0	0.0	68.5	0.0	68.5	2560.0	0.1	0.0	0.0	0.0	0.1	0.0	0.0	0.2	2628.7	
	赤野井	0.0	0.0	0.5	0.2	0.0	0.0	0.7	130.6	0.3	130.9	4293.8	3.5	0.0	1.9	1.9	0.9	0.4	0.0	6.7	4432.1	
	津田	1.0	0.6	0.0	0.0	0.0	0.0	1.6	45.5	0.5	46.0	2153.3	11.5	0.0	0.0	0.0	0.6	0.0	0.0	12.1	2213.0	
	堀川	4.9	4.9	0.5	0.4	0.0	0.0	10.7	31.4	0.2	31.6	1387.9	0.7	0.0	0.5	0.5	0.3	0.1	0.0	1.6	1431.8	
	入道沼	0.0	0.0	0.0	0.0	0.0	0.0	0.0	42.0	0.0	42.0	1807.7	0.0	0.0	0.0	0.0	0.0	0.0	0.0	0.0	1849.7	
	針江	0.0	0.0	0.0	0.0	0.0	0.0	0.0	23.0	0.0	23.0	1367.3	2.0	0.0	0.0	0.0	0.2	0.0	0.0	2.2	1392.5	
	金丸川	0.0	0.0	0.0	0.0	0.0	0.0	0.0	27.9	0.1	28.0	1484.4	0.0	0.0	0.0	0.0	0.0	0.0	0.0	0.0	1512.4	
内水エリア（ポンプなし）		0.0	0.0	5.2	2.8	0.1	0.1	8.2	651.4	8.7	660.1	25122.4	84.4	0.0	2.5	2.5	3.7	0.9	0.0	91.5	25882.2	
外水エリア		142.3	115.1	109.1	27.2	0.0	0.0	393.7	332.5	7.4	339.9	12129.3	108.6	0.0	19.7	19.7	12.5	10.1	0.0	150.9	13013.8	
小計		149.2	121.2	115.3	30.6	0.1	0.1	416.5	1649.7	20.3	1670.0	65248.1	211.9	0.0	24.6	24.6	18.8	11.5	0.0	266.8	67601.4	
干拓地エリア	大中	0.0	0.0	0.0	0.0	0.0	0.0	0.0	152.7	2.9	155.6	8586.0	2.4	0.0	0.0	0.0	0.3	0.0	0.0	2.7	8744.3	
	入江	0.0	0.0	0.0	0.0	0.0	0.0	0.0	27.6	0.0	27.6	1852.2	0.2	0.0	0.0	0.0	0.1	0.0	0.0	0.3	1880.1	
	津田	0.0	0.0	0.0	0.0	0.0	0.0	0.0	0.0	0.9	0.9	105.8	0.0	0.0	0.0	0.0	0.0	0.0	0.0	0.0	106.7	
	水茎	0.0	0.0	0.0	0.0	0.0	0.0	0.0	1.5	0.0	1.5	105.8	0.0	0.0	0.0	0.0	0.0	0.0	0.0	0.0	107.3	
	小中	0.0	0.0	0.0	0.0	0.0	0.0	0.0	38.3	0.0	38.3	2183.4	7.9	0.0	0.0	0.0	0.5	0.0	0.0	8.4	2230.1	
	曽根沼	0.0	0.0	0.0	0.0	0.0	0.0	0.0	0.0	0.0	0.0	0.0	0.0	0.0	0.0	0.0	0.0	0.0	0.0	0.0	0.0	
	早崎	0.0	0.0	0.0	0.0	0.0	0.0	0.0	0.0	0.0	0.0	0.0	0.0	0.0	0.0	0.0	0.0	0.0	0.0	0.0	0.0	
	松原	0.0	0.0	0.0	0.0	0.0	0.0	0.0	9.2	0.1	9.3	302.1	0.0	0.0	0.0	0.0	0.0	0.0	0.0	0.0	311.4	
小計		0.0	0.0	0.0	0.0	0.0	0.0	0.0	229.3	3.9	233.2	13135.3	10.5	0.0	0.0	0.0	0.9	0.0	0.0	11.4	13379.9	
合計		149.2	121.2	115.3	30.6	0.1	0.1	416.5	1879.0	24.2	1903.2	78383.4	222.4	0.0	24.6	24.6	19.7	11.5	0.0	278.2	80981.3	

様式－３　被害額　水系名：淀川　河川名：瀬田川　流量規模：1/5　変更整備計画河道　（単位：百万円）

エリア	氾濫ブロック	一般資産被害額							農作物被害額			公共土木施設等被害額	営業停止損失	家屋における応急対策費用			事業所における応急対策費用	行政における応急対策費用	その他の間接被害	小計	合計	備考
		家屋	家庭用品	事業所資産		農漁家資産		小計	水稲	畑作物	小計			清掃労働対価	代替活動等	小計						
				償却	在庫	償却	在庫															
内水エリア（ポンプあり）	早崎	0.0	0.0	0.0	0.0	0.0	0.0	0.0	0.0	0.0	0.0	0.0	0.0	0.0	0.0	0.0	0.0	0.0	0.0	0.0	0.0	
	米原	0.0	0.0	0.0	0.0	0.0	0.0	0.0	0.0	0.0	0.0	0.0	0.0	0.0	0.0	0.0	0.0	0.0	0.0	0.0	0.0	
	磯	0.0	0.0	0.0	0.0	0.0	0.0	0.0	0.0	0.0	0.0	0.0	0.0	0.0	0.0	0.0	0.0	0.0	0.0	0.0	0.0	
	稲枝	0.0	0.0	0.0	0.0	0.0	0.0	0.0	0.0	0.0	0.0	0.0	0.0	0.0	0.0	0.0	0.0	0.0	0.0	0.0	0.0	
	大同川	0.0	0.0	0.0	0.0	0.0	0.0	0.0	0.0	0.0	0.0	0.0	0.0	0.0	0.0	0.0	0.0	0.0	0.0	0.0	0.0	
	えり場	0.0	0.0	0.0	0.0	0.0	0.0	0.0	0.0	0.0	0.0	0.0	0.0	0.0	0.0	0.0	0.0	0.0	0.0	0.0	0.0	
	野田	0.0	0.0	0.0	0.0	0.0	0.0	0.0	0.0	0.0	0.0	0.0	0.0	0.0	0.0	0.0	0.0	0.0	0.0	0.0	0.0	
	安治	0.0	0.0	0.0	0.0	0.0	0.0	0.0	0.0	0.0	0.0	0.0	0.0	0.0	0.0	0.0	0.0	0.0	0.0	0.0	0.0	
	赤野井	0.0	0.0	0.0	0.0	0.0	0.0	0.0	0.0	0.0	0.0	0.0	0.0	0.0	0.0	0.0	0.0	0.0	0.0	0.0	0.0	
	津田	0.0	0.0	0.0	0.0	0.0	0.0	0.0	0.0	0.0	0.0	0.0	0.0	0.0	0.0	0.0	0.0	0.0	0.0	0.0	0.0	
	堀川	0.0	0.0	0.0	0.0	0.0	0.0	0.0	0.0	0.0	0.0	0.0	0.0	0.0	0.0	0.0	0.0	0.0	0.0	0.0	0.0	
	入道沼	0.0	0.0	0.0	0.0	0.0	0.0	0.0	0.0	0.0	0.0	0.0	0.0	0.0	0.0	0.0	0.0	0.0	0.0	0.0	0.0	
	針江	0.0	0.0	0.0	0.0	0.0	0.0	0.0	0.0	0.0	0.0	0.0	0.0	0.0	0.0	0.0	0.0	0.0	0.0	0.0	0.0	
	金丸川	0.0	0.0	0.0	0.0	0.0	0.0	0.0	0.0	0.0	0.0	0.0	0.0	0.0	0.0	0.0	0.0	0.0	0.0	0.0	0.0	
内水エリア（ポンプなし）		0.0	0.0	0.0	0.0	0.0	0.0	0.0	0.0	0.0	0.0	0.0	0.0	0.0	0.0	0.0	0.0	0.0	0.0	0.0	0.0	
外水エリア		0.0	0.0	0.0	0.0	0.0	0.0	0.0	0.0	0.0	0.0	0.0	0.0	0.0	0.0	0.0	0.0	0.0	0.0	0.0	0.0	
小計		0.0	0.0	0.0	0.0	0.0	0.0	0.0	0.0	0.0	0.0	0.0	0.0	0.0	0.0	0.0	0.0	0.0	0.0	0.0	0.0	
干拓地エリア	大中	0.0	0.0	0.0	0.0	0.0	0.0	0.0	0.0	0.0	0.0	0.0	0.0	0.0	0.0	0.0	0.0	0.0	0.0	0.0	0.0	
	入江	0.0	0.0	0.0	0.0	0.0	0.0	0.0	0.0	0.0	0.0	0.0	0.0	0.0	0.0	0.0	0.0	0.0	0.0	0.0	0.0	
	津田	0.0	0.0	0.0	0.0	0.0	0.0	0.0	0.0	0.0	0.0	0.0	0.0	0.0	0.0	0.0	0.0	0.0	0.0	0.0	0.0	
	水茎	0.0	0.0	0.0	0.0	0.0	0.0	0.0	0.0	0.0	0.0	0.0	0.0	0.0	0.0	0.0	0.0	0.0	0.0	0.0	0.0	
	小中	0.0	0.0	0.0	0.0	0.0	0.0	0.0	0.0	0.0	0.0	0.0	0.0	0.0	0.0	0.0	0.0	0.0	0.0	0.0	0.0	
	曽根沼	0.0	0.0	0.0	0.0	0.0	0.0	0.0	0.0	0.0	0.0	0.0	0.0	0.0	0.0	0.0	0.0	0.0	0.0	0.0	0.0	
	早崎	0.0	0.0	0.0	0.0	0.0	0.0	0.0	0.0	0.0	0.0	0.0	0.0	0.0	0.0	0.0	0.0	0.0	0.0	0.0	0.0	
	松原	0.0	0.0	0.0	0.0	0.0	0.0	0.0	0.0	0.0	0.0	0.0	0.0	0.0	0.0	0.0	0.0	0.0	0.0	0.0	0.0	
小計		0.0	0.0	0.0	0.0	0.0	0.0	0.0	0.0	0.0	0.0	0.0	0.0	0.0	0.0	0.0	0.0	0.0	0.0	0.0	0.0	
合計		0.0	0.0	0.0	0.0	0.0	0.0	0.0	0.0	0.0	0.0	0.0	0.0	0.0	0.0	0.0	0.0	0.0	0.0	0.0	0.0	

様式－３　被害額　水系名：淀川　河川名：瀬田川　流量規模：1/10　変更整備計画河道　（単位：百万円）

エリア	氾濫ブロック	一般資産被害額							農作物被害額			公共土木施設等被害額	営業停止損失	家屋における応急対策費用			事業所における応急対策費用	行政における応急対策費用	その他の間接被害	小計	合計	備考
		家屋	家庭用品	事業所資産		農漁家資産		小計	水稲	畑作物	小計			清掃労働対価	代替活動等	小計						
				償却	在庫	償却	在庫															
内水エリア（ポンプあり）	早崎	0.0	0.0	0.0	0.0	0.0	0.0	0.0	0.2	0.0	0.2	16.2	0.0	0.0	0.0	0.0	0.0	0.0	0.0	0.0	16.4	
	米原	0.0	0.0	0.0	0.0	0.0	0.0	0.0	0.8	0.0	0.8	44.5	0.0	0.0	0.0	0.0	0.0	0.0	0.0	0.0	45.3	
	磯	0.0	0.0	0.0	0.0	0.0	0.0	0.0	0.2	0.0	0.2	8.1	0.0	0.0	0.0	0.0	0.0	0.0	0.0	0.0	8.3	
	稲枝	0.0	0.0	0.0	0.0	0.0	0.0	0.0	0.0	0.0	0.0	0.0	0.0	0.0	0.0	0.0	0.0	0.0	0.0	0.0	0.0	
	大同川	0.0	0.0	0.0	0.0	0.0	0.0	0.0	0.6	0.0	0.6	36.4	0.0	0.0	0.0	0.0	0.0	0.0	0.0	0.0	37.0	
	えり場	0.0	0.0	0.0	0.0	0.0	0.0	0.0	1.2	0.0	1.2	72.9	0.0	0.0	0.0	0.0	0.0	0.0	0.0	0.0	74.1	
	野田	0.0	0.0	0.0	0.0	0.0	0.0	0.0	0.1	0.0	0.1	4.1	0.0	0.0	0.0	0.0	0.0	0.0	0.0	0.0	4.2	
	安治	0.0	0.0	0.0	0.0	0.0	0.0	0.0	0.0	0.0	0.0	0.0	0.0	0.0	0.0	0.0	0.0	0.0	0.0	0.0	0.0	
	赤野井	0.0	0.0	0.0	0.0	0.0	0.0	0.0	0.2	0.0	0.2	8.1	0.0	0.0	0.0	0.0	0.0	0.0	0.0	0.0	8.3	
	津田	0.0	0.0	0.0	0.0	0.0	0.0	0.0	0.0	0.0	0.0	0.0	0.0	0.0	0.0	0.0	0.0	0.0	0.0	0.0	0.0	
	堀川	0.0	0.0	0.0	0.0	0.0	0.0	0.0	1.0	0.0	1.0	52.6	0.0	0.0	0.0	0.0	0.0	0.0	0.0	0.0	53.6	
	入道沼	0.0	0.0	0.0	0.0	0.0	0.0	0.0	0.9	0.0	0.9	56.6	0.0	0.0	0.0	0.0	0.0	0.0	0.0	0.0	57.5	
	針江	0.0	0.0	0.0	0.0	0.0	0.0	0.0	0.1	0.0	0.1	4.0	0.0	0.0	0.0	0.0	0.0	0.0	0.0	0.0	4.1	
	金丸川	0.0	0.0	0.0	0.0	0.0	0.0	0.0	0.1	0.0	0.1	4.0	0.0	0.0	0.0	0.0	0.0	0.0	0.0	0.0	4.1	
内水エリア（ポンプなし）		0.0	0.0	0.0	0.0	0.0	0.0	0.0	5.2	0.0	5.2	210.5	0.0	0.0	0.0	0.0	0.0	0.0	0.0	0.0	215.7	
外水エリア		0.0	0.0	0.0	0.0	0.0	0.0	0.0	2.6	0.2	2.8	169.8	0.7	0.0	0.0	0.0	0.1	0.0	0.0	0.8	173.4	
小計		0.0	0.0	0.0	0.0	0.0	0.0	0.0	13.2	0.2	13.4	687.8	0.7	0.0	0.0	0.0	0.1	0.0	0.0	0.8	702.0	
干拓地エリア	大中	0.0	0.0	0.0	0.0	0.0	0.0	0.0	27.5	0.4	27.9	1895.0	0.0	0.0	0.0	0.0	0.0	0.0	0.0	0.0	1922.9	
	入江	0.0	0.0	0.0	0.0	0.0	0.0	0.0	0.0	0.0	0.0	0.0	0.0	0.0	0.0	0.0	0.0	0.0	0.0	0.0	0.0	
	津田	0.0	0.0	0.0	0.0	0.0	0.0	0.0	0.0	0.0	0.0	0.0	0.0	0.0	0.0	0.0	0.0	0.0	0.0	0.0	0.0	
	水茎	0.0	0.0	0.0	0.0	0.0	0.0	0.0	0.0	0.0	0.0	0.0	0.0	0.0	0.0	0.0	0.0	0.0	0.0	0.0	0.0	
	小中	0.0	0.0	0.0	0.0	0.0	0.0	0.0	6.1	0.0	6.1	409.1	0.0	0.0	0.0	0.0	0.0	0.0	0.0	0.0	415.2	
	曽根沼	0.0	0.0	0.0	0.0	0.0	0.0	0.0	0.0	0.0	0.0	0.0	0.0	0.0	0.0	0.0	0.0	0.0	0.0	0.0	0.0	
	早崎	0.0	0.0	0.0	0.0	0.0	0.0	0.0	0.0	0.0	0.0	0.0	0.0	0.0	0.0	0.0	0.0	0.0	0.0	0.0	0.0	
	松原	0.0	0.0	0.0	0.0	0.0	0.0	0.0	4.6	0.1	4.7	230.5	0.0	0.0	0.0	0.0	0.0	0.0	0.0	0.0	235.2	
小計		0.0	0.0	0.0	0.0	0.0	0.0	0.0	38.2	0.5	38.7	2534.6	0.0	0.0	0.0	0.0	0.0	0.0	0.0	0.0	2573.3	
合計		0.0	0.0	0.0	0.0	0.0	0.0	0.0	51.4	0.7	52.1	3222.4	0.7	0.0	0.0	0.0	0.1	0.0	0.0	0.8	3275.3	

様式－３　被害額　水系名：淀川　河川名：瀬田川　流量規模：1/20　変更整備計画河道　（単位：百万円）

エリア	氾濫ブロック	一般資産被害額							農作物被害額			公共土木施設等被害額	営業停止損失	家屋における応急対策費用			事業所における応急対策費用	行政における応急対策費用	その他の間接被害	小計	合計	備考
		家屋	家庭用品	事業所資産		農漁家資産		小計	水稲	畑作物	小計			清掃労働対価	代替活動等	小計						
				償却	在庫	償却	在庫															
内水エリア（ポンプあり）	早崎	0.0	0.0	0.0	0.0	0.0	0.0	0.0	10.0	0.0	10.0	674.3	0.0	0.0	0.0	0.0	0.0	0.0	0.0	0.0	684.3	
	米原	0.0	0.0	0.0	0.0	0.0	0.0	0.0	0.9	0.0	0.9	44.5	0.0	0.0	0.0	0.0	0.0	0.0	0.0	0.0	45.4	
	磯	0.0	0.0	0.0	0.0	0.0	0.0	0.0	0.6	0.0	0.6	32.3	0.0	0.0	0.0	0.0	0.0	0.0	0.0	0.0	32.9	
	稲枝	0.0	0.0	0.0	0.0	0.0	0.0	0.0	2.0	0.0	2.0	133.6	0.0	0.0	0.0	0.0	0.0	0.0	0.0	0.0	135.6	
	大同川	0.0	0.0	0.0	0.0	0.0	0.0	0.0	1.0	0.0	1.0	56.7	0.0	0.0	0.0	0.0	0.0	0.0	0.0	0.0	57.7	
	えり場	0.0	0.0	0.0	0.0	0.0	0.0	0.0	8.5	0.3	8.8	530.7	0.0	0.0	0.0	0.0	0.0	0.0	0.0	0.0	539.5	
	野田	0.0	0.0	0.0	0.0	0.0	0.0	0.0	0.7	0.0	0.7	44.6	0.0	0.0	0.0	0.0	0.0	0.0	0.0	0.0	45.3	
	安治	0.0	0.0	0.0	0.0	0.0	0.0	0.0	0.1	0.0	0.1	8.1	0.0	0.0	0.0	0.0	0.0	0.0	0.0	0.0	8.2	
	赤野井	0.0	0.0	0.0	0.0	0.0	0.0	0.0	2.0	0.0	2.0	125.7	0.3	0.0	0.0	0.0	0.1	0.0	0.0	0.4	128.1	
	津田	0.0	0.0	0.0	0.0	0.0	0.0	0.0	0.4	0.0	0.4	24.3	0.0	0.0	0.0	0.0	0.0	0.0	0.0	0.0	24.7	
	堀川	0.0	0.0	0.0	0.0	0.0	0.0	0.0	4.2	0.0	4.2	266.8	0.0	0.0	0.0	0.0	0.0	0.0	0.0	0.0	271.0	
	入道沼	0.0	0.0	0.0	0.0	0.0	0.0	0.0	8.6	0.0	8.6	569.8	0.0	0.0	0.0	0.0	0.0	0.0	0.0	0.0	578.4	
	針江	0.0	0.0	0.0	0.0	0.0	0.0	0.0	3.0	0.0	3.0	198.0	0.0	0.0	0.0	0.0	0.0	0.0	0.0	0.0	201.0	
	金丸川	0.0	0.0	0.0	0.0	0.0	0.0	0.0	4.7	0.0	4.7	311.3	0.0	0.0	0.0	0.0	0.0	0.0	0.0	0.0	316.0	
内水エリア（ポンプなし）		0.0	0.0	0.2	0.1	0.0	0.0	0.3	30.7	0.1	30.8	1454.3	0.1	0.0	0.1	0.1	0.0	0.0	0.0	0.2	1485.6	
外水エリア		0.0	0.0	0.0	0.0	0.0	0.0	0.0	29.9	1.7	31.6	1645.2	2.6	0.0	0.0	0.0	0.4	0.0	0.0	3.0	1679.8	
小計		0.0	0.0	0.2	0.1	0.0	0.0	0.3	107.3	2.1	109.4	6120.2	3.0	0.0	0.1	0.1	0.5	0.0	0.0	3.6	6233.5	
干拓地エリア	大中	0.0	0.0	0.0	0.0	0.0	0.0	0.0	56.4	0.7	57.1	3867.0	0.0	0.0	0.0	0.0	0.0	0.0	0.0	0.0	3924.1	
	入江	0.0	0.0	0.0	0.0	0.0	0.0	0.0	0.0	0.0	0.0	0.0	0.0	0.0	0.0	0.0	0.0	0.0	0.0	0.0	0.0	
	津田	0.0	0.0	0.0	0.0	0.0	0.0	0.0	0.0	0.0	0.0	0.0	0.0	0.0	0.0	0.0	0.0	0.0	0.0	0.0	0.0	
	水茎	0.0	0.0	0.0	0.0	0.0	0.0	0.0	0.0	0.0	0.0	0.0	0.0	0.0	0.0	0.0	0.0	0.0	0.0	0.0	0.0	
	小中	0.0	0.0	0.0	0.0	0.0	0.0	0.0	10.5	0.0	10.5	708.8	2.4	0.0	0.0	0.0	0.2	0.0	0.0	2.6	721.9	
	曽根沼	0.0	0.0	0.0	0.0	0.0	0.0	0.0	0.0	0.0	0.0	0.0	0.0	0.0	0.0	0.0	0.0	0.0	0.0	0.0	0.0	
	早崎	0.0	0.0	0.0	0.0	0.0	0.0	0.0	0.0	0.0	0.0	0.0	0.0	0.0	0.0	0.0	0.0	0.0	0.0	0.0	0.0	
	松原	0.0	0.0	0.0	0.0	0.0	0.0	0.0	5.4	0.1	5.5	238.6	0.0	0.0	0.0	0.0	0.0	0.0	0.0	0.0	244.1	
小計		0.0	0.0	0.0	0.0	0.0	0.0	0.0	72.3	0.8	73.1	4814.4	2.4	0.0	0.0	0.0	0.2	0.0	0.0	2.6	4890.1	
合計		0.0	0.0	0.2	0.1	0.0	0.0	0.3	179.6	2.9	182.5	10934.6	5.4	0.0	0.1	0.1	0.7	0.0	0.0	6.2	11123.6	

様式－３　被害額　水系名：淀川　河川名：瀬田川　流量規模：1/30　変更整備計画河道　（単位：百万円）

エリア	氾濫ブロック	一般資産被害額							農作物被害額			公共土木施設等被害額	営業停止損失	家屋における応急対策費用			事業所における応急対策費用	行政における応急対策費用	その他の間接被害	小計	合計	備考
		家屋	家庭用品	事業所資産		農漁家資産		小計	水稲	畑作物	小計			清掃労働対価	代替活動等	小計						
				償却	在庫	償却	在庫															
内水エリア（ポンプあり）	早崎	0.0	0.0	0.0	0.0	0.0	0.0	0.0	19.3	0.0	19.3	1296.2	0.0	0.0	0.0	0.0	0.0	0.0	0.0	0.0	1315.5	
	米原	0.0	0.0	0.0	0.0	0.0	0.0	0.0	1.1	0.0	1.1	52.6	0.0	0.0	0.0	0.0	0.0	0.0	0.0	0.0	53.7	
	磯	0.0	0.0	0.0	0.0	0.0	0.0	0.0	3.1	0.0	3.1	198.1	0.0	0.0	0.0	0.0	0.0	0.0	0.0	0.0	201.2	
	稲枝	0.0	0.0	0.0	0.0	0.0	0.0	0.0	30.9	0.1	31.0	2080.2	0.0	0.0	0.0	0.0	0.0	0.0	0.0	0.0	2111.2	
	大同川	0.0	0.0	0.0	0.0	0.0	0.0	0.0	2.5	0.0	2.5	149.8	0.0	0.0	0.0	0.0	0.0	0.0	0.0	0.0	152.3	
	えり場	0.0	0.0	0.0	0.0	0.0	0.0	0.0	21.1	0.8	21.9	1154.5	0.0	0.0	0.0	0.0	0.0	0.0	0.0	0.0	1176.4	
	野田	0.0	0.0	0.0	0.0	0.0	0.0	0.0	2.6	0.0	2.6	166.1	0.0	0.0	0.0	0.0	0.0	0.0	0.0	0.0	168.7	
	安治	0.0	0.0	0.0	0.0	0.0	0.0	0.0	5.5	0.0	5.5	364.6	0.0	0.0	0.0	0.0	0.0	0.0	0.0	0.0	370.1	
	赤野井	0.0	0.0	0.0	0.0	0.0	0.0	0.0	27.9	0.0	27.9	1860.7	0.3	0.0	0.0	0.0	0.1	0.0	0.0	0.4	1889.0	
	津田	0.0	0.0	0.0	0.0	0.0	0.0	0.0	2.7	0.1	2.8	194.6	2.5	0.0	0.0	0.0	0.2	0.0	0.0	2.7	200.1	
	堀川	0.0	0.0	0.0	0.0	0.0	0.0	0.0	7.8	0.0	7.8	489.2	0.0	0.0	0.0	0.0	0.0	0.0	0.0	0.0	497.0	
	入道沼	0.0	0.0	0.0	0.0	0.0	0.0	0.0	14.9	0.0	14.9	990.1	0.0	0.0	0.0	0.0	0.0	0.0	0.0	0.0	1005.0	
	針江	0.0	0.0	0.0	0.0	0.0	0.0	0.0	10.2	0.0	10.2	678.8	0.0	0.0	0.0	0.0	0.0	0.0	0.0	0.0	689.0	
	金丸川	0.0	0.0	0.0	0.0	0.0	0.0	0.0	8.0	0.0	8.0	521.5	0.0	0.0	0.0	0.0	0.0	0.0	0.0	0.0	529.5	
内水エリア（ポンプなし）		0.0	0.0	0.2	0.1	0.0	0.0	0.3	75.0	0.8	75.8	3522.8	0.1	0.0	0.1	0.1	0.0	0.0	0.0	0.2	3599.1	
外水エリア		0.0	0.0	0.3	0.1	0.0	0.0	0.4	75.5	3.1	78.6	3691.3	4.7	0.0	0.4	0.4	0.9	0.1	0.0	6.1	3776.4	
小計		0.0	0.0	0.5	0.2	0.0	0.0	0.7	308.1	4.9	313.0	17411.1	7.6	0.0	0.5	0.5	1.2	0.1	0.0	9.4	17734.2	
干拓地エリア	大中	0.0	0.0	0.0	0.0	0.0	0.0	0.0	72.4	1.0	73.4	4972.5	0.9	0.0	0.0	0.0	0.1	0.0	0.0	1.0	5046.9	
	入江	0.0	0.0	0.0	0.0	0.0	0.0	0.0	7.6	0.0	7.6	509.4	0.0	0.0	0.0	0.0	0.0	0.0	0.0	0.0	517.0	
	津田	0.0	0.0	0.0	0.0	0.0	0.0	0.0	0.0	0.0	0.0	0.0	0.0	0.0	0.0	0.0	0.0	0.0	0.0	0.0	0.0	
	水茎	0.0	0.0	0.0	0.0	0.0	0.0	0.0	0.0	0.0	0.0	0.0	0.0	0.0	0.0	0.0	0.0	0.0	0.0	0.0	0.0	
	小中	0.0	0.0	0.0	0.0	0.0	0.0	0.0	14.6	0.0	14.6	980.1	4.7	0.0	0.0	0.0	0.3	0.0	0.0	5.0	999.7	
	曽根沼	0.0	0.0	0.0	0.0	0.0	0.0	0.0	0.0	0.0	0.0	0.0	0.0	0.0	0.0	0.0	0.0	0.0	0.0	0.0	0.0	
	早崎	0.0	0.0	0.0	0.0	0.0	0.0	0.0	0.0	0.0	0.0	0.0	0.0	0.0	0.0	0.0	0.0	0.0	0.0	0.0	0.0	
	松原	0.0	0.0	0.0	0.0	0.0	0.0	0.0	6.0	0.1	6.1	266.9	0.0	0.0	0.0	0.0	0.0	0.0	0.0	0.0	273.0	
小計		0.0	0.0	0.0	0.0	0.0	0.0	0.0	100.6	1.1	101.7	6728.9	5.6	0.0	0.0	0.0	0.4	0.0	0.0	6.0	6836.6	
合計		0.0	0.0	0.5	0.2	0.0	0.0	0.7	408.7	6.0	414.7	24140.0	13.2	0.0	0.5	0.5	1.6	0.1	0.0	15.4	24570.8	

様式－３　被害額　水系名：淀川　河川名：瀬田川　流量規模：1/50　変更整備計画河道　（単位：百万円）

エリア	氾濫ブロック	一般資産被害額							農作物被害額			公共土木施設等被害額	営業停止損失	家屋における応急対策費用			事業所における応急対策費用	行政における応急対策費用	その他の間接被害	小計	合計	備考
		家屋	家庭用品	事業所資産		農漁家資産		小計	水稲	畑作物	小計			清掃労働対価	代替活動等	小計						
				償却	在庫	償却	在庫															
内水エリア（ポンプあり）	早崎	0.0	0.0	0.0	0.0	0.0	0.0	0.0	24.3	0.0	24.3	1486.0	0.0	0.0	0.0	0.0	0.0	0.0	0.0	0.0	1510.3	
	米原	0.0	0.0	0.0	0.0	0.0	0.0	0.0	2.0	0.0	2.0	105.1	0.0	0.0	0.0	0.0	0.0	0.0	0.0	0.0	107.1	
	磯	0.0	0.0	0.0	0.0	0.0	0.0	0.0	4.3	0.0	4.3	275.0	0.0	0.0	0.0	0.0	0.0	0.0	0.0	0.0	279.3	
	稲枝	0.0	0.0	0.0	0.0	0.0	0.0	0.0	65.4	0.5	65.9	4298.1	0.2	0.0	0.0	0.0	0.2	0.0	0.0	0.4	4364.4	
	大同川	0.0	0.0	0.0	0.0	0.0	0.0	0.0	16.3	0.0	16.3	1076.9	0.0	0.0	0.0	0.0	0.0	0.0	0.0	0.0	1093.2	
	えり場	0.0	0.0	0.0	0.0	0.0	0.0	0.0	41.9	1.5	43.4	1636.6	0.0	0.0	0.0	0.0	0.0	0.0	0.0	0.0	1680.0	
	野田	0.0	0.0	0.0	0.0	0.0	0.0	0.0	11.9	0.0	11.9	632.0	0.0	0.0	0.0	0.0	0.0	0.0	0.0	0.0	643.9	
	安治	0.0	0.0	0.0	0.0	0.0	0.0	0.0	25.3	0.0	25.3	1239.8	0.0	0.0	0.0	0.0	0.0	0.0	0.0	0.0	1265.1	
	赤野井	0.0	0.0	0.0	0.0	0.0	0.0	0.0	68.4	0.0	68.4	3478.1	1.3	0.0	0.0	0.0	0.4	0.0	0.0	1.7	3548.2	
	津田	0.0	0.0	0.0	0.0	0.0	0.0	0.0	11.7	0.2	11.9	778.6	5.0	0.0	0.0	0.0	0.3	0.0	0.0	5.3	795.8	
	堀川	1.1	0.7	0.1	0.1	0.0	0.0	2.0	16.1	0.0	16.1	1011.7	0.1	0.0	0.1	0.1	0.1	0.0	0.0	0.3	1030.1	
	入道沼	0.0	0.0	0.0	0.0	0.0	0.0	0.0	20.9	0.0	20.9	1357.9	0.0	0.0	0.0	0.0	0.0	0.0	0.0	0.0	1378.8	
	針江	0.0	0.0	0.0	0.0	0.0	0.0	0.0	17.1	0.0	17.1	1139.4	1.0	0.0	0.0	0.0	0.1	0.0	0.0	1.1	1157.6	
	金丸川	0.0	0.0	0.0	0.0	0.0	0.0	0.0	16.8	0.0	16.8	1107.6	0.0	0.0	0.0	0.0	0.0	0.0	0.0	0.0	1124.4	
内水エリア（ポンプなし）		0.0	0.0	0.7	0.3	0.1	0.1	1.2	249.1	2.5	251.6	11115.1	22.2	0.0	0.2	0.2	0.4	0.2	0.0	23.0	11390.9	
外水エリア		16.1	10.5	9.3	2.1	0.0	0.0	38.0	176.9	5.3	182.2	7394.0	27.7	0.0	3.3	3.3	4.1	0.7	0.0	35.8	7650.0	
小計		17.2	11.2	10.1	2.5	0.1	0.1	41.2	768.4	10.0	778.4	38131.9	57.5	0.0	3.6	3.6	5.6	0.9	0.0	67.6	39019.1	
干拓地エリア	大中	0.0	0.0	0.0	0.0	0.0	0.0	0.0	110.9	1.7	112.6	7021.4	0.9	0.0	0.0	0.0	0.2	0.0	0.0	1.1	7135.1	
	入江	0.0	0.0	0.0	0.0	0.0	0.0	0.0	21.3	0.0	21.3	1427.2	0.1	0.0	0.0	0.0	0.0	0.0	0.0	0.1	1448.6	
	津田	0.0	0.0	0.0	0.0	0.0	0.0	0.0	0.0	0.5	0.5	56.7	0.0	0.0	0.0	0.0	0.0	0.0	0.0	0.0	57.2	
	水茎	0.0	0.0	0.0	0.0	0.0	0.0	0.0	0.0	0.0	0.0	0.0	0.0	0.0	0.0	0.0	0.0	0.0	0.0	0.0	0.0	
	小中	0.0	0.0	0.0	0.0	0.0	0.0	0.0	25.4	0.0	25.4	1591.7	7.1	0.0	0.0	0.0	0.5	0.0	0.0	7.6	1624.7	
	曽根沼	0.0	0.0	0.0	0.0	0.0	0.0	0.0	0.0	0.0	0.0	0.0	0.0	0.0	0.0	0.0	0.0	0.0	0.0	0.0	0.0	
	早崎	0.0	0.0	0.0	0.0	0.0	0.0	0.0	0.0	0.0	0.0	0.0	0.0	0.0	0.0	0.0	0.0	0.0	0.0	0.0	0.0	
	松原	0.0	0.0	0.0	0.0	0.0	0.0	0.0	8.5	0.1	8.6	303.3	0.0	0.0	0.0	0.0	0.0	0.0	0.0	0.0	311.9	
小計		0.0	0.0	0.0	0.0	0.0	0.0	0.0	166.1	2.3	168.4	10400.3	8.1	0.0	0.0	0.0	0.7	0.0	0.0	8.8	10577.5	
合計		17.2	11.2	10.1	2.5	0.1	0.1	41.2	934.5	12.3	946.8	48532.2	65.6	0.0	3.6	3.6	6.3	0.9	0.0	76.4	49596.6	

様式－３　被害額　水系名：淀川　河川名：瀬田川　流量規模：1/80　変更整備計画河道　（単位：百万円）

エリア	氾濫ブロック	一般資産被害額							農作物被害額			公共土木施設等被害額	営業停止損失	家屋における応急対策費用			事業所における応急対策費用	行政における応急対策費用	その他の間接被害	小計	合計	備考
		家屋	家庭用品	事業所資産		農漁家資産		小計	水稲	畑作物	小計			清掃労働対価	代替活動等	小計						
				償却	在庫	償却	在庫															
内水エリア（ポンプあり）	早崎	0.0	0.0	0.0	0.0	0.0	0.0	0.0	31.5	0.0	31.5	1599.0	0.0	0.0	0.0	0.0	0.0	0.0	0.0	0.0	1630.5	
	米原	0.0	0.0	0.0	0.0	0.0	0.0	0.0	3.2	0.0	3.2	177.9	0.0	0.0	0.0	0.0	0.0	0.0	0.0	0.0	181.1	
	磯	0.0	0.0	0.0	0.0	0.0	0.0	0.0	6.1	0.0	6.1	396.3	0.0	0.0	0.0	0.0	0.0	0.0	0.0	0.0	402.4	
	稲枝	1.1	0.7	0.0	0.0	0.0	0.0	1.8	110.9	0.9	111.8	5119.7	0.5	0.0	0.0	0.0	0.3	0.0	0.0	0.8	5234.1	
	大同川	0.0	0.0	0.0	0.0	0.0	0.0	0.0	40.8	0.0	40.8	2708.5	0.6	0.0	0.0	0.0	0.2	0.0	0.0	0.8	2750.1	
	えり場	0.0	0.0	0.0	0.0	0.0	0.0	0.0	56.5	2.1	58.6	1887.8	0.0	0.0	0.0	0.0	0.0	0.0	0.0	0.0	1946.4	
	野田	0.0	0.0	0.0	0.0	0.0	0.0	0.0	28.8	0.0	28.8	1231.6	0.0	0.0	0.0	0.0	0.0	0.0	0.0	0.0	1260.4	
	安治	0.0	0.0	0.0	0.0	0.0	0.0	0.0	56.5	0.0	56.5	2244.7	0.0	0.0	0.0	0.0	0.0	0.0	0.0	0.0	2301.2	
	赤野井	0.0	0.0	0.3	0.1	0.0	0.0	0.4	121.9	0.1	122.0	4351.5	2.7	0.0	1.0	1.0	0.7	0.2	0.0	4.6	4478.5	
	津田	0.0	0.0	0.0	0.0	0.0	0.0	0.0	30.4	0.4	30.8	1638.2	11.5	0.0	0.0	0.0	0.6	0.0	0.0	12.1	1681.1	
	堀川	1.1	0.7	0.3	0.2	0.0	0.0	2.3	28.0	0.1	28.1	1353.5	0.4	0.0	0.3	0.3	0.2	0.1	0.0	1.0	1384.9	
	入道沼	0.0	0.0	0.0	0.0	0.0	0.0	0.0	36.1	0.0	36.1	1786.2	0.0	0.0	0.0	0.0	0.0	0.0	0.0	0.0	1822.3	
	針江	0.0	0.0	0.0	0.0	0.0	0.0	0.0	22.9	0.0	22.9	1482.9	2.0	0.0	0.0	0.0	0.2	0.0	0.0	2.2	1508.0	
	金丸川	0.0	0.0	0.0	0.0	0.0	0.0	0.0	24.2	0.1	24.3	1463.4	0.0	0.0	0.0	0.0	0.0	0.0	0.0	0.0	1487.7	
内水エリア（ポンプなし）		0.0	0.0	4.1	2.1	0.1	0.1	6.4	524.9	6.6	531.5	21477.4	55.6	0.0	1.1	1.1	1.9	0.6	0.0	59.2	22074.5	
外水エリア		69.8	45.7	34.9	14.6	0.0	0.0	165.0	296.1	6.8	302.9	11242.3	62.0	0.0	10.8	10.8	7.9	4.2	0.0	84.9	11795.1	
小計		72.0	47.1	39.6	17.0	0.1	0.1	175.9	1418.8	17.1	1435.9	60160.9	135.3	0.0	13.2	13.2	12.0	5.1	0.0	165.6	61938.3	
干拓地エリア	大中	0.0	0.0	0.0	0.0	0.0	0.0	0.0	157.7	2.7	160.4	9122.9	2.0	0.0	0.0	0.0	0.3	0.0	0.0	2.3	9285.6	
	入江	0.0	0.0	0.0	0.0	0.0	0.0	0.0	29.3	0.0	29.3	1965.0	0.2	0.0	0.0	0.0	0.1	0.0	0.0	0.3	1994.6	
	津田	0.0	0.0	0.0	0.0	0.0	0.0	0.0	0.0	0.8	0.8	97.2	0.0	0.0	0.0	0.0	0.0	0.0	0.0	0.0	98.0	
	水茎	0.0	0.0	0.0	0.0	0.0	0.0	0.0	1.1	0.0	1.1	72.9	0.0	0.0	0.0	0.0	0.0	0.0	0.0	0.0	74.0	
	小中	0.0	0.0	0.0	0.0	0.0	0.0	0.0	37.8	0.0	37.8	2264.0	7.9	0.0	0.0	0.0	0.5	0.0	0.0	8.4	2310.2	
	曽根沼	0.0	0.0	0.0	0.0	0.0	0.0	0.0	0.0	0.0	0.0	0.0	0.0	0.0	0.0	0.0	0.0	0.0	0.0	0.0	0.0	
	早崎	0.0	0.0	0.0	0.0	0.0	0.0	0.0	0.0	0.0	0.0	0.0	0.0	0.0	0.0	0.0	0.0	0.0	0.0	0.0	0.0	
	松原	0.0	0.0	0.0	0.0	0.0	0.0	0.0	9.7	0.1	9.8	331.6	0.0	0.0	0.0	0.0	0.0	0.0	0.0	0.0	341.4	
小計		0.0	0.0	0.0	0.0	0.0	0.0	0.0	235.6	3.6	239.2	13853.6	10.1	0.0	0.0	0.0	0.9	0.0	0.0	11.0	14103.8	
合計		72.0	47.1	39.6	17.0	0.1	0.1	175.9	1654.4	20.7	1675.1	74014.5	145.4	0.0	13.2	13.2	12.9	5.1	0.0	176.6	76042.1	

様式－３　被害額　水系名：淀川　河川名：瀬田川　流量規模：1/100　変更整備計画河道　（単位：百万円）

エリア	氾濫ブロック	一般資産被害額							農作物被害額			公共土木施設等被害額	営業停止損失	家屋における応急対策費用			事業所における応急対策費用	行政における応急対策費用	その他の間接被害	小計	合計	備考
		家屋	家庭用品	事業所資産		農漁家資産		小計	水稲	畑作物	小計			清掃労働対価	代替活動等	小計						
				償却	在庫	償却	在庫															
内水エリア（ポンプあり）	早崎	0.0	0.0	0.0	0.0	0.0	0.0	0.0	33.0	0.0	33.0	1603.1	0.0	0.0	0.0	0.0	0.0	0.0	0.0	0.0	1636.1	
	米原	0.0	0.0	0.0	0.0	0.0	0.0	0.0	4.6	0.0	4.6	266.8	0.0	0.0	0.0	0.0	0.0	0.0	0.0	0.0	271.4	
	磯	0.0	0.0	0.0	0.0	0.0	0.0	0.0	6.7	0.0	6.7	428.6	0.0	0.0	0.0	0.0	0.0	0.0	0.0	0.0	435.3	
	稲枝	1.1	0.7	0.0	0.0	0.0	0.0	1.8	121.8	1.0	122.8	5237.1	0.5	0.0	0.0	0.0	0.3	0.0	0.0	0.8	5362.5	
	大同川	0.0	0.0	0.0	0.0	0.0	0.0	0.0	54.7	0.1	54.8	3364.5	0.6	0.0	0.0	0.0	0.2	0.0	0.0	0.8	3420.1	
	えり場	0.0	0.0	0.0	0.0	0.0	0.0	0.0	62.8	2.3	65.1	1956.7	0.0	0.0	0.0	0.0	0.0	0.0	0.0	0.0	2021.8	
	野田	0.0	0.0	0.0	0.0	0.0	0.0	0.0	37.0	0.0	37.0	1426.1	0.0	0.0	0.0	0.0	0.0	0.0	0.0	0.0	1463.1	
	安治	0.0	0.0	0.0	0.0	0.0	0.0	0.0	75.8	0.0	75.8	2844.4	0.1	0.0	0.0	0.0	0.1	0.0	0.0	0.2	2920.4	
	赤野井	0.0	0.0	0.6	0.2	0.0	0.0	0.8	144.0	0.2	144.2	4742.5	3.5	0.0	1.9	1.9	0.9	0.4	0.0	6.7	4894.2	
	津田	1.1	0.7	0.0	0.0	0.0	0.0	1.8	50.3	0.6	50.9	2392.5	11.5	0.0	0.0	0.0	0.6	0.0	0.0	12.1	2457.3	
	堀川	5.4	5.4	0.6	0.4	0.0	0.0	11.8	34.7	0.1	34.8	1530.0	0.7	0.0	0.5	0.5	0.3	0.1	0.0	1.6	1578.2	
	入道沼	0.0	0.0	0.0	0.0	0.0	0.0	0.0	45.9	0.0	45.9	2008.5	0.0	0.0	0.0	0.0	0.0	0.0	0.0	0.0	2054.4	
	針江	0.0	0.0	0.0	0.0	0.0	0.0	0.0	25.0	0.0	25.0	1519.2	2.0	0.0	0.0	0.0	0.2	0.0	0.0	2.2	1546.4	
	金丸川	0.0	0.0	0.0	0.0	0.0	0.0	0.0	30.2	0.1	30.3	1629.1	0.0	0.0	0.0	0.0	0.0	0.0	0.0	0.0	1659.4	
内水エリア（ポンプなし）		0.0	0.0	5.8	3.1	0.1	0.1	9.1	709.0	9.6	718.6	27503.6	83.9	0.0	2.4	2.4	3.5	0.9	0.0	90.7	28322.0	
外水エリア		148.4	117.8	118.1	28.5	0.0	0.0	412.8	363.7	8.1	371.8	13331.7	104.4	0.0	18.9	18.9	11.7	9.9	0.0	144.9	14261.2	
小計		156.0	124.6	125.1	32.2	0.1	0.1	438.1	1799.2	22.1	1821.3	71784.4	207.2	0.0	23.7	23.7	17.8	11.3	0.0	260.0	74303.8	
干拓地エリア	大中	0.0	0.0	0.0	0.0	0.0	0.0	0.0	169.7	3.2	172.9	9540.0	2.4	0.0	0.0	0.0	0.3	0.0	0.0	2.7	9715.6	
	入江	0.0	0.0	0.0	0.0	0.0	0.0	0.0	30.7	0.0	30.7	2058.0	0.2	0.0	0.0	0.0	0.1	0.0	0.0	0.3	2089.0	
	津田	0.0	0.0	0.0	0.0	0.0	0.0	0.0	0.0	1.0	1.0	117.5	0.0	0.0	0.0	0.0	0.0	0.0	0.0	0.0	118.5	
	水茎	0.0	0.0	0.0	0.0	0.0	0.0	0.0	1.7	0.0	1.7	117.5	0.0	0.0	0.0	0.0	0.0	0.0	0.0	0.0	119.2	
	小中	0.0	0.0	0.0	0.0	0.0	0.0	0.0	42.6	0.0	42.6	2426.0	7.9	0.0	0.0	0.0	0.5	0.0	0.0	8.4	2477.0	
	曽根沼	0.0	0.0	0.0	0.0	0.0	0.0	0.0	0.0	0.0	0.0	0.0	0.0	0.0	0.0	0.0	0.0	0.0	0.0	0.0	0.0	
	早崎	0.0	0.0	0.0	0.0	0.0	0.0	0.0	0.0	0.0	0.0	0.0	0.0	0.0	0.0	0.0	0.0	0.0	0.0	0.0	0.0	
	松原	0.0	0.0	0.0	0.0	0.0	0.0	0.0	10.2	0.1	10.3	335.7	0.0	0.0	0.0	0.0	0.0	0.0	0.0	0.0	346.0	
小計		0.0	0.0	0.0	0.0	0.0	0.0	0.0	254.9	4.3	259.2	14594.7	10.5	0.0	0.0	0.0	0.9	0.0	0.0	11.4	14865.3	
合計		156.0	124.6	125.1	32.2	0.1	0.1	438.1	2054.1	26.4	2080.5	86379.1	217.7	0.0	23.7	23.7	18.7	11.3	0.0	271.4	89169.1	

様式－３　被害額　水系名：淀川　河川名：瀬田川　流量規模：1/5　変更整備計画河道：資産＋10%　（単位：百万円）

エリア	氾濫ブロック	一般資産被害額							農作物被害額			公共土木施設等被害額	営業停止損失	家屋における応急対策費用			事業所における応急対策費用	行政における応急対策費用	その他の間接被害	小計	合計	備考
		家屋	家庭用品	事業所資産		農漁家資産		小計	水稲	畑作物	小計			清掃労働対価	代替活動等	小計						
				償却	在庫	償却	在庫															
内水エリア（ポンプあり）	早崎	0.0	0.0	0.0	0.0	0.0	0.0	0.0	0.0	0.0	0.0	0.0	0.0	0.0	0.0	0.0	0.0	0.0	0.0	0.0	0.0	
	米原	0.0	0.0	0.0	0.0	0.0	0.0	0.0	0.0	0.0	0.0	0.0	0.0	0.0	0.0	0.0	0.0	0.0	0.0	0.0	0.0	
	磯	0.0	0.0	0.0	0.0	0.0	0.0	0.0	0.0	0.0	0.0	0.0	0.0	0.0	0.0	0.0	0.0	0.0	0.0	0.0	0.0	
	稲枝	0.0	0.0	0.0	0.0	0.0	0.0	0.0	0.0	0.0	0.0	0.0	0.0	0.0	0.0	0.0	0.0	0.0	0.0	0.0	0.0	
	大同川	0.0	0.0	0.0	0.0	0.0	0.0	0.0	0.0	0.0	0.0	0.0	0.0	0.0	0.0	0.0	0.0	0.0	0.0	0.0	0.0	
	えり場	0.0	0.0	0.0	0.0	0.0	0.0	0.0	0.0	0.0	0.0	0.0	0.0	0.0	0.0	0.0	0.0	0.0	0.0	0.0	0.0	
	野田	0.0	0.0	0.0	0.0	0.0	0.0	0.0	0.0	0.0	0.0	0.0	0.0	0.0	0.0	0.0	0.0	0.0	0.0	0.0	0.0	
	安治	0.0	0.0	0.0	0.0	0.0	0.0	0.0	0.0	0.0	0.0	0.0	0.0	0.0	0.0	0.0	0.0	0.0	0.0	0.0	0.0	
	赤野井	0.0	0.0	0.0	0.0	0.0	0.0	0.0	0.0	0.0	0.0	0.0	0.0	0.0	0.0	0.0	0.0	0.0	0.0	0.0	0.0	
	津田	0.0	0.0	0.0	0.0	0.0	0.0	0.0	0.0	0.0	0.0	0.0	0.0	0.0	0.0	0.0	0.0	0.0	0.0	0.0	0.0	
	堀川	0.0	0.0	0.0	0.0	0.0	0.0	0.0	0.0	0.0	0.0	0.0	0.0	0.0	0.0	0.0	0.0	0.0	0.0	0.0	0.0	
	入道沼	0.0	0.0	0.0	0.0	0.0	0.0	0.0	0.0	0.0	0.0	0.0	0.0	0.0	0.0	0.0	0.0	0.0	0.0	0.0	0.0	
	針江	0.0	0.0	0.0	0.0	0.0	0.0	0.0	0.0	0.0	0.0	0.0	0.0	0.0	0.0	0.0	0.0	0.0	0.0	0.0	0.0	
	金丸川	0.0	0.0	0.0	0.0	0.0	0.0	0.0	0.0	0.0	0.0	0.0	0.0	0.0	0.0	0.0	0.0	0.0	0.0	0.0	0.0	
内水エリア（ポンプなし）		0.0	0.0	0.0	0.0	0.0	0.0	0.0	0.0	0.0	0.0	0.0	0.0	0.0	0.0	0.0	0.0	0.0	0.0	0.0	0.0	
外水エリア		0.0	0.0	0.0	0.0	0.0	0.0	0.0	0.0	0.0	0.0	0.0	0.0	0.0	0.0	0.0	0.0	0.0	0.0	0.0	0.0	
小計		0.0	0.0	0.0	0.0	0.0	0.0	0.0	0.0	0.0	0.0	0.0	0.0	0.0	0.0	0.0	0.0	0.0	0.0	0.0	0.0	
干拓地エリア	大中	0.0	0.0	0.0	0.0	0.0	0.0	0.0	0.0	0.0	0.0	0.0	0.0	0.0	0.0	0.0	0.0	0.0	0.0	0.0	0.0	
	入江	0.0	0.0	0.0	0.0	0.0	0.0	0.0	0.0	0.0	0.0	0.0	0.0	0.0	0.0	0.0	0.0	0.0	0.0	0.0	0.0	
	津田	0.0	0.0	0.0	0.0	0.0	0.0	0.0	0.0	0.0	0.0	0.0	0.0	0.0	0.0	0.0	0.0	0.0	0.0	0.0	0.0	
	水茎	0.0	0.0	0.0	0.0	0.0	0.0	0.0	0.0	0.0	0.0	0.0	0.0	0.0	0.0	0.0	0.0	0.0	0.0	0.0	0.0	
	小中	0.0	0.0	0.0	0.0	0.0	0.0	0.0	0.0	0.0	0.0	0.0	0.0	0.0	0.0	0.0	0.0	0.0	0.0	0.0	0.0	
	曽根沼	0.0	0.0	0.0	0.0	0.0	0.0	0.0	0.0	0.0	0.0	0.0	0.0	0.0	0.0	0.0	0.0	0.0	0.0	0.0	0.0	
	早崎	0.0	0.0	0.0	0.0	0.0	0.0	0.0	0.0	0.0	0.0	0.0	0.0	0.0	0.0	0.0	0.0	0.0	0.0	0.0	0.0	
	松原	0.0	0.0	0.0	0.0	0.0	0.0	0.0	0.0	0.0	0.0	0.0	0.0	0.0	0.0	0.0	0.0	0.0	0.0	0.0	0.0	
小計		0.0	0.0	0.0	0.0	0.0	0.0	0.0	0.0	0.0	0.0	0.0	0.0	0.0	0.0	0.0	0.0	0.0	0.0	0.0	0.0	
合計		0.0	0.0	0.0	0.0	0.0	0.0	0.0	0.0	0.0	0.0	0.0	0.0	0.0	0.0	0.0	0.0	0.0	0.0	0.0	0.0	

様式－３　被害額　水系名：淀川　河川名：瀬田川　流量規模：1/10　変更整備計画河道：資産＋10%　（単位：百万円）

エリア	氾濫ブロック	一般資産被害額							農作物被害額			公共土木施設等被害額	営業停止損失	家屋における応急対策費用			事業所における応急対策費用	行政における応急対策費用	その他の間接被害	小計	合計	備考
		家屋	家庭用品	事業所資産		農漁家資産		小計	水稲	畑作物	小計			清掃労働対価	代替活動等	小計						
				償却	在庫	償却	在庫															
内水エリア（ポンプあり）	早崎	0.0	0.0	0.0	0.0	0.0	0.0	0.0	0.2	0.0	0.2	17.8	0.0	0.0	0.0	0.0	0.0	0.0	0.0	0.0	18.0	
	米原	0.0	0.0	0.0	0.0	0.0	0.0	0.0	0.9	0.0	0.9	49.0	0.0	0.0	0.0	0.0	0.0	0.0	0.0	0.0	49.9	
	磯	0.0	0.0	0.0	0.0	0.0	0.0	0.0	0.2	0.0	0.2	8.9	0.0	0.0	0.0	0.0	0.0	0.0	0.0	0.0	9.1	
	稲枝	0.0	0.0	0.0	0.0	0.0	0.0	0.0	0.0	0.0	0.0	0.0	0.0	0.0	0.0	0.0	0.0	0.0	0.0	0.0	0.0	
	大同川	0.0	0.0	0.0	0.0	0.0	0.0	0.0	0.7	0.0	0.7	40.0	0.0	0.0	0.0	0.0	0.0	0.0	0.0	0.0	40.7	
	えり場	0.0	0.0	0.0	0.0	0.0	0.0	0.0	1.3	0.0	1.3	80.2	0.0	0.0	0.0	0.0	0.0	0.0	0.0	0.0	81.5	
	野田	0.0	0.0	0.0	0.0	0.0	0.0	0.0	0.1	0.0	0.1	4.5	0.0	0.0	0.0	0.0	0.0	0.0	0.0	0.0	4.6	
	安治	0.0	0.0	0.0	0.0	0.0	0.0	0.0	0.0	0.0	0.0	0.0	0.0	0.0	0.0	0.0	0.0	0.0	0.0	0.0	0.0	
	赤野井	0.0	0.0	0.0	0.0	0.0	0.0	0.0	0.2	0.0	0.2	8.9	0.0	0.0	0.0	0.0	0.0	0.0	0.0	0.0	9.1	
	津田	0.0	0.0	0.0	0.0	0.0	0.0	0.0	0.0	0.0	0.0	0.0	0.0	0.0	0.0	0.0	0.0	0.0	0.0	0.0	0.0	
	堀川	0.0	0.0	0.0	0.0	0.0	0.0	0.0	1.1	0.0	1.1	57.9	0.0	0.0	0.0	0.0	0.0	0.0	0.0	0.0	59.0	
	入道沼	0.0	0.0	0.0	0.0	0.0	0.0	0.0	1.0	0.0	1.0	62.3	0.0	0.0	0.0	0.0	0.0	0.0	0.0	0.0	63.3	
	針江	0.0	0.0	0.0	0.0	0.0	0.0	0.0	0.1	0.0	0.1	4.4	0.0	0.0	0.0	0.0	0.0	0.0	0.0	0.0	4.5	
	金丸川	0.0	0.0	0.0	0.0	0.0	0.0	0.0	0.1	0.0	0.1	4.4	0.0	0.0	0.0	0.0	0.0	0.0	0.0	0.0	4.5	
内水エリア（ポンプなし）		0.0	0.0	0.0	0.0	0.0	0.0	0.0	5.7	0.0	5.7	231.6	0.0	0.0	0.0	0.0	0.0	0.0	0.0	0.0	237.3	
外水エリア		0.0	0.0	0.0	0.0	0.0	0.0	0.0	2.9	0.2	3.1	186.8	0.7	0.0	0.0	0.0	0.1	0.0	0.0	0.8	190.7	
小計		0.0	0.0	0.0	0.0	0.0	0.0	0.0	14.5	0.2	14.7	756.7	0.7	0.0	0.0	0.0	0.1	0.0	0.0	0.8	772.2	
干拓地エリア	大中	0.0	0.0	0.0	0.0	0.0	0.0	0.0	30.3	0.4	30.7	2084.5	0.0	0.0	0.0	0.0	0.0	0.0	0.0	0.0	2115.2	
	入江	0.0	0.0	0.0	0.0	0.0	0.0	0.0	0.0	0.0	0.0	0.0	0.0	0.0	0.0	0.0	0.0	0.0	0.0	0.0	0.0	
	津田	0.0	0.0	0.0	0.0	0.0	0.0	0.0	0.0	0.0	0.0	0.0	0.0	0.0	0.0	0.0	0.0	0.0	0.0	0.0	0.0	
	水茎	0.0	0.0	0.0	0.0	0.0	0.0	0.0	0.0	0.0	0.0	0.0	0.0	0.0	0.0	0.0	0.0	0.0	0.0	0.0	0.0	
	小中	0.0	0.0	0.0	0.0	0.0	0.0	0.0	6.7	0.0	6.7	450.0	0.0	0.0	0.0	0.0	0.0	0.0	0.0	0.0	456.7	
	曽根沼	0.0	0.0	0.0	0.0	0.0	0.0	0.0	0.0	0.0	0.0	0.0	0.0	0.0	0.0	0.0	0.0	0.0	0.0	0.0	0.0	
	早崎	0.0	0.0	0.0	0.0	0.0	0.0	0.0	0.0	0.0	0.0	0.0	0.0	0.0	0.0	0.0	0.0	0.0	0.0	0.0	0.0	
	松原	0.0	0.0	0.0	0.0	0.0	0.0	0.0	5.1	0.1	5.2	253.6	0.0	0.0	0.0	0.0	0.0	0.0	0.0	0.0	258.8	
小計		0.0	0.0	0.0	0.0	0.0	0.0	0.0	42.1	0.5	42.6	2788.1	0.0	0.0	0.0	0.0	0.0	0.0	0.0	0.0	2830.7	
合計		0.0	0.0	0.0	0.0	0.0	0.0	0.0	56.6	0.7	57.3	3544.8	0.7	0.0	0.0	0.0	0.1	0.0	0.0	0.8	3602.9	

様式－３　被害額　水系名：淀川　河川名：瀬田川　流量規模：1/20　変更整備計画河道：資産＋10%　（単位：百万円）

エリア	氾濫ブロック	一般資産被害額							農作物被害額			公共土木施設等被害額	営業停止損失	家屋における応急対策費用			事業所における応急対策費用	行政における応急対策費用	その他の間接被害	小計	合計	備考
		家屋	家庭用品	事業所資産		農漁家資産		小計	水稲	畑作物	小計			清掃労働対価	代替活動等	小計						
				償却	在庫	償却	在庫															
内水エリア（ポンプあり）	早崎	0.0	0.0	0.0	0.0	0.0	0.0	0.0	11.0	0.0	11.0	741.7	0.0	0.0	0.0	0.0	0.0	0.0	0.0	0.0	752.7	
	米原	0.0	0.0	0.0	0.0	0.0	0.0	0.0	1.0	0.0	1.0	49.0	0.0	0.0	0.0	0.0	0.0	0.0	0.0	0.0	50.0	
	磯	0.0	0.0	0.0	0.0	0.0	0.0	0.0	0.7	0.0	0.7	35.5	0.0	0.0	0.0	0.0	0.0	0.0	0.0	0.0	36.2	
	稲枝	0.0	0.0	0.0	0.0	0.0	0.0	0.0	2.2	0.0	2.2	147.0	0.0	0.0	0.0	0.0	0.0	0.0	0.0	0.0	149.2	
	大同川	0.0	0.0	0.0	0.0	0.0	0.0	0.0	1.1	0.0	1.1	62.4	0.0	0.0	0.0	0.0	0.0	0.0	0.0	0.0	63.5	
	えり場	0.0	0.0	0.0	0.0	0.0	0.0	0.0	9.4	0.3	9.7	583.8	0.0	0.0	0.0	0.0	0.0	0.0	0.0	0.0	593.5	
	野田	0.0	0.0	0.0	0.0	0.0	0.0	0.0	0.8	0.0	0.8	49.1	0.0	0.0	0.0	0.0	0.0	0.0	0.0	0.0	49.9	
	安治	0.0	0.0	0.0	0.0	0.0	0.0	0.0	0.1	0.0	0.1	8.9	0.0	0.0	0.0	0.0	0.0	0.0	0.0	0.0	9.0	
	赤野井	0.0	0.0	0.0	0.0	0.0	0.0	0.0	2.2	0.0	2.2	138.3	0.3	0.0	0.0	0.0	0.1	0.0	0.0	0.4	140.9	
	津田	0.0	0.0	0.0	0.0	0.0	0.0	0.0	0.4	0.0	0.4	26.7	0.0	0.0	0.0	0.0	0.0	0.0	0.0	0.0	27.1	
	堀川	0.0	0.0	0.0	0.0	0.0	0.0	0.0	4.6	0.0	4.6	293.5	0.0	0.0	0.0	0.0	0.0	0.0	0.0	0.0	298.1	
	入道沼	0.0	0.0	0.0	0.0	0.0	0.0	0.0	9.5	0.0	9.5	626.8	0.0	0.0	0.0	0.0	0.0	0.0	0.0	0.0	636.3	
	針江	0.0	0.0	0.0	0.0	0.0	0.0	0.0	3.3	0.0	3.3	217.8	0.0	0.0	0.0	0.0	0.0	0.0	0.0	0.0	221.1	
	金丸川	0.0	0.0	0.0	0.0	0.0	0.0	0.0	5.2	0.0	5.2	342.4	0.0	0.0	0.0	0.0	0.0	0.0	0.0	0.0	347.6	
内水エリア（ポンプなし）		0.0	0.0	0.2	0.1	0.0	0.0	0.3	33.8	0.1	33.9	1599.7	0.1	0.0	0.1	0.1	0.0	0.0	0.0	0.2	1634.1	
外水エリア		0.0	0.0	0.0	0.0	0.0	0.0	0.0	32.9	1.9	34.8	1809.7	2.6	0.0	0.0	0.0	0.4	0.0	0.0	3.0	1847.5	
小計		0.0	0.0	0.2	0.1	0.0	0.0	0.3	118.2	2.3	120.5	6732.3	3.0	0.0	0.1	0.1	0.5	0.0	0.0	3.6	6856.7	
干拓地エリア	大中	0.0	0.0	0.0	0.0	0.0	0.0	0.0	62.0	0.8	62.8	4253.7	0.0	0.0	0.0	0.0	0.0	0.0	0.0	0.0	4316.5	
	入江	0.0	0.0	0.0	0.0	0.0	0.0	0.0	0.0	0.0	0.0	0.0	0.0	0.0	0.0	0.0	0.0	0.0	0.0	0.0	0.0	
	津田	0.0	0.0	0.0	0.0	0.0	0.0	0.0	0.0	0.0	0.0	0.0	0.0	0.0	0.0	0.0	0.0	0.0	0.0	0.0	0.0	
	水茎	0.0	0.0	0.0	0.0	0.0	0.0	0.0	0.0	0.0	0.0	0.0	0.0	0.0	0.0	0.0	0.0	0.0	0.0	0.0	0.0	
	小中	0.0	0.0	0.0	0.0	0.0	0.0	0.0	11.6	0.0	11.6	779.7	2.4	0.0	0.0	0.0	0.2	0.0	0.0	2.6	793.9	
	曽根沼	0.0	0.0	0.0	0.0	0.0	0.0	0.0	0.0	0.0	0.0	0.0	0.0	0.0	0.0	0.0	0.0	0.0	0.0	0.0	0.0	
	早崎	0.0	0.0	0.0	0.0	0.0	0.0	0.0	0.0	0.0	0.0	0.0	0.0	0.0	0.0	0.0	0.0	0.0	0.0	0.0	0.0	
	松原	0.0	0.0	0.0	0.0	0.0	0.0	0.0	5.9	0.1	6.0	262.5	0.0	0.0	0.0	0.0	0.0	0.0	0.0	0.0	268.5	
小計		0.0	0.0	0.0	0.0	0.0	0.0	0.0	79.5	0.9	80.4	5295.9	2.4	0.0	0.0	0.0	0.2	0.0	0.0	2.6	5378.9	
合計		0.0	0.0	0.2	0.1	0.0	0.0	0.3	197.7	3.2	200.9	12028.2	5.4	0.0	0.1	0.1	0.7	0.0	0.0	6.2	12235.6	

様式－３　被害額　水系名：淀川　河川名：瀬田川　流量規模：1/30　変更整備計画河道：資産＋10%　（単位：百万円）

エリア	氾濫ブロック	一般資産被害額							農作物被害額			公共土木施設等被害額	営業停止損失	家屋における応急対策費用			事業所における応急対策費用	行政における応急対策費用	その他の間接被害	小計	合計	備考
		家屋	家庭用品	事業所資産		農漁家資産		小計	水稲	畑作物	小計			清掃労働対価	代替活動等	小計						
				償却	在庫	償却	在庫															
内水エリア（ポンプあり）	早崎	0.0	0.0	0.0	0.0	0.0	0.0	0.0	21.2	0.0	21.2	1425.8	0.0	0.0	0.0	0.0	0.0	0.0	0.0	0.0	1447.0	
	米原	0.0	0.0	0.0	0.0	0.0	0.0	0.0	1.2	0.0	1.2	57.9	0.0	0.0	0.0	0.0	0.0	0.0	0.0	0.0	59.1	
	磯	0.0	0.0	0.0	0.0	0.0	0.0	0.0	3.4	0.0	3.4	217.9	0.0	0.0	0.0	0.0	0.0	0.0	0.0	0.0	221.3	
	稲枝	0.0	0.0	0.0	0.0	0.0	0.0	0.0	34.0	0.1	34.1	2288.2	0.0	0.0	0.0	0.0	0.0	0.0	0.0	0.0	2322.3	
	大同川	0.0	0.0	0.0	0.0	0.0	0.0	0.0	2.8	0.0	2.8	164.8	0.0	0.0	0.0	0.0	0.0	0.0	0.0	0.0	167.6	
	えり場	0.0	0.0	0.0	0.0	0.0	0.0	0.0	23.2	0.9	24.1	1270.0	0.0	0.0	0.0	0.0	0.0	0.0	0.0	0.0	1294.1	
	野田	0.0	0.0	0.0	0.0	0.0	0.0	0.0	2.9	0.0	2.9	182.7	0.0	0.0	0.0	0.0	0.0	0.0	0.0	0.0	185.6	
	安治	0.0	0.0	0.0	0.0	0.0	0.0	0.0	6.1	0.0	6.1	401.1	0.0	0.0	0.0	0.0	0.0	0.0	0.0	0.0	407.2	
	赤野井	0.0	0.0	0.0	0.0	0.0	0.0	0.0	30.7	0.0	30.7	2046.8	0.3	0.0	0.0	0.0	0.1	0.0	0.0	0.4	2077.9	
	津田	0.0	0.0	0.0	0.0	0.0	0.0	0.0	3.0	0.1	3.1	214.1	2.5	0.0	0.0	0.0	0.2	0.0	0.0	2.7	219.9	
	堀川	0.0	0.0	0.0	0.0	0.0	0.0	0.0	8.6	0.0	8.6	538.1	0.0	0.0	0.0	0.0	0.0	0.0	0.0	0.0	546.7	
	入道沼	0.0	0.0	0.0	0.0	0.0	0.0	0.0	16.4	0.0	16.4	1089.1	0.0	0.0	0.0	0.0	0.0	0.0	0.0	0.0	1105.5	
	針江	0.0	0.0	0.0	0.0	0.0	0.0	0.0	11.2	0.0	11.2	746.7	0.0	0.0	0.0	0.0	0.0	0.0	0.0	0.0	757.9	
	金丸川	0.0	0.0	0.0	0.0	0.0	0.0	0.0	8.8	0.0	8.8	573.7	0.0	0.0	0.0	0.0	0.0	0.0	0.0	0.0	582.5	
内水エリア（ポンプなし）		0.0	0.0	0.2	0.1	0.0	0.0	0.3	82.5	0.9	83.4	3875.1	0.1	0.0	0.1	0.1	0.0	0.0	0.0	0.2	3959.0	
外水エリア		0.0	0.0	0.3	0.1	0.0	0.0	0.4	83.1	3.4	86.5	4060.4	4.7	0.0	0.4	0.4	0.9	0.1	0.0	6.1	4153.4	
小計		0.0	0.0	0.5	0.2	0.0	0.0	0.7	339.1	5.4	344.5	19152.4	7.6	0.0	0.5	0.5	1.2	0.1	0.0	9.4	19507.0	
干拓地エリア	大中	0.0	0.0	0.0	0.0	0.0	0.0	0.0	79.6	1.1	80.7	5469.8	0.9	0.0	0.0	0.0	0.1	0.0	0.0	1.0	5551.5	
	入江	0.0	0.0	0.0	0.0	0.0	0.0	0.0	8.4	0.0	8.4	560.3	0.0	0.0	0.0	0.0	0.0	0.0	0.0	0.0	568.7	
	津田	0.0	0.0	0.0	0.0	0.0	0.0	0.0	0.0	0.0	0.0	0.0	0.0	0.0	0.0	0.0	0.0	0.0	0.0	0.0	0.0	
	水茎	0.0	0.0	0.0	0.0	0.0	0.0	0.0	0.0	0.0	0.0	0.0	0.0	0.0	0.0	0.0	0.0	0.0	0.0	0.0	0.0	
	小中	0.0	0.0	0.0	0.0	0.0	0.0	0.0	16.1	0.0	16.1	1078.1	4.7	0.0	0.0	0.0	0.3	0.0	0.0	5.0	1099.2	
	曽根沼	0.0	0.0	0.0	0.0	0.0	0.0	0.0	0.0	0.0	0.0	0.0	0.0	0.0	0.0	0.0	0.0	0.0	0.0	0.0	0.0	
	早崎	0.0	0.0	0.0	0.0	0.0	0.0	0.0	0.0	0.0	0.0	0.0	0.0	0.0	0.0	0.0	0.0	0.0	0.0	0.0	0.0	
	松原	0.0	0.0	0.0	0.0	0.0	0.0	0.0	6.6	0.1	6.7	293.6	0.0	0.0	0.0	0.0	0.0	0.0	0.0	0.0	300.3	
小計		0.0	0.0	0.0	0.0	0.0	0.0	0.0	110.7	1.2	111.9	7401.8	5.6	0.0	0.0	0.0	0.4	0.0	0.0	6.0	7519.7	
合計		0.0	0.0	0.5	0.2	0.0	0.0	0.7	449.8	6.6	456.4	26554.2	13.2	0.0	0.5	0.5	1.6	0.1	0.0	15.4	27026.7	

様式－３　被害額　水系名：淀川　河川名：瀬田川　流量規模：1/50　変更整備計画河道：資産＋10%　（単位：百万円）

エリア	氾濫ブロック	一般資産被害額							農作物被害額			公共土木施設等被害額	営業停止損失	家屋における応急対策費用			事業所における応急対策費用	行政における応急対策費用	その他の間接被害	小計	合計	備考
		家屋	家庭用品	事業所資産		農漁家資産		小計	水稲	畑作物	小計			清掃労働対価	代替活動等	小計						
				償却	在庫	償却	在庫															
内水エリア（ポンプあり）	早崎	0.0	0.0	0.0	0.0	0.0	0.0	0.0	26.7	0.0	26.7	1634.6	0.0	0.0	0.0	0.0	0.0	0.0	0.0	0.0	1661.3	
	米原	0.0	0.0	0.0	0.0	0.0	0.0	0.0	2.2	0.0	2.2	115.6	0.0	0.0	0.0	0.0	0.0	0.0	0.0	0.0	117.8	
	磯	0.0	0.0	0.0	0.0	0.0	0.0	0.0	4.7	0.0	4.7	302.5	0.0	0.0	0.0	0.0	0.0	0.0	0.0	0.0	307.2	
	稲枝	0.0	0.0	0.0	0.0	0.0	0.0	0.0	71.9	0.6	72.5	4727.9	0.2	0.0	0.0	0.0	0.2	0.0	0.0	0.4	4800.8	
	大同川	0.0	0.0	0.0	0.0	0.0	0.0	0.0	17.9	0.0	17.9	1184.6	0.0	0.0	0.0	0.0	0.0	0.0	0.0	0.0	1202.5	
	えり場	0.0	0.0	0.0	0.0	0.0	0.0	0.0	46.1	1.7	47.8	1800.3	0.0	0.0	0.0	0.0	0.0	0.0	0.0	0.0	1848.1	
	野田	0.0	0.0	0.0	0.0	0.0	0.0	0.0	13.1	0.0	13.1	695.2	0.0	0.0	0.0	0.0	0.0	0.0	0.0	0.0	708.3	
	安治	0.0	0.0	0.0	0.0	0.0	0.0	0.0	27.8	0.0	27.8	1363.8	0.0	0.0	0.0	0.0	0.0	0.0	0.0	0.0	1391.6	
	赤野井	0.0	0.0	0.0	0.0	0.0	0.0	0.0	75.2	0.0	75.2	3825.9	1.3	0.0	0.0	0.0	0.4	0.0	0.0	1.7	3902.8	
	津田	0.0	0.0	0.0	0.0	0.0	0.0	0.0	12.9	0.2	13.1	856.5	5.0	0.0	0.0	0.0	0.3	0.0	0.0	5.3	874.9	
	堀川	1.2	0.8	0.1	0.1	0.0	0.0	2.2	17.7	0.0	17.7	1112.9	0.1	0.0	0.1	0.1	0.1	0.0	0.0	0.3	1133.1	
	入道沼	0.0	0.0	0.0	0.0	0.0	0.0	0.0	23.0	0.0	23.0	1493.7	0.0	0.0	0.0	0.0	0.0	0.0	0.0	0.0	1516.7	
	針江	0.0	0.0	0.0	0.0	0.0	0.0	0.0	18.8	0.0	18.8	1253.3	1.0	0.0	0.0	0.0	0.1	0.0	0.0	1.1	1273.2	
	金丸川	0.0	0.0	0.0	0.0	0.0	0.0	0.0	18.5	0.0	18.5	1218.4	0.0	0.0	0.0	0.0	0.0	0.0	0.0	0.0	1236.9	
内水エリア（ポンプなし）		0.0	0.0	0.8	0.3	0.1	0.1	1.3	274.0	2.8	276.8	12226.6	22.2	0.0	0.2	0.2	0.4	0.2	0.0	23.0	12527.7	
外水エリア		17.7	11.6	10.2	2.3	0.0	0.0	41.8	194.6	5.8	200.4	8133.4	27.7	0.0	3.3	3.3	4.1	0.7	0.0	35.8	8411.4	
小計		18.9	12.4	11.1	2.7	0.1	0.1	45.3	845.1	11.1	856.2	41945.2	57.5	0.0	3.6	3.6	5.6	0.9	0.0	67.6	42914.3	
干拓地エリア	大中	0.0	0.0	0.0	0.0	0.0	0.0	0.0	122.0	1.9	123.9	7723.5	0.9	0.0	0.0	0.0	0.2	0.0	0.0	1.1	7848.5	
	入江	0.0	0.0	0.0	0.0	0.0	0.0	0.0	23.4	0.0	23.4	1569.9	0.1	0.0	0.0	0.0	0.0	0.0	0.0	0.1	1593.4	
	津田	0.0	0.0	0.0	0.0	0.0	0.0	0.0	0.0	0.6	0.6	62.4	0.0	0.0	0.0	0.0	0.0	0.0	0.0	0.0	63.0	
	水茎	0.0	0.0	0.0	0.0	0.0	0.0	0.0	0.0	0.0	0.0	0.0	0.0	0.0	0.0	0.0	0.0	0.0	0.0	0.0	0.0	
	小中	0.0	0.0	0.0	0.0	0.0	0.0	0.0	27.9	0.0	27.9	1750.9	7.1	0.0	0.0	0.0	0.5	0.0	0.0	7.6	1786.4	
	曽根沼	0.0	0.0	0.0	0.0	0.0	0.0	0.0	0.0	0.0	0.0	0.0	0.0	0.0	0.0	0.0	0.0	0.0	0.0	0.0	0.0	
	早崎	0.0	0.0	0.0	0.0	0.0	0.0	0.0	0.0	0.0	0.0	0.0	0.0	0.0	0.0	0.0	0.0	0.0	0.0	0.0	0.0	
	松原	0.0	0.0	0.0	0.0	0.0	0.0	0.0	9.4	0.1	9.5	333.6	0.0	0.0	0.0	0.0	0.0	0.0	0.0	0.0	343.1	
小計		0.0	0.0	0.0	0.0	0.0	0.0	0.0	182.7	2.6	185.3	11440.3	8.1	0.0	0.0	0.0	0.7	0.0	0.0	8.8	11634.4	
合計		18.9	12.4	11.1	2.7	0.1	0.1	45.3	1027.8	13.7	1041.5	53385.5	65.6	0.0	3.6	3.6	6.3	0.9	0.0	76.4	54548.7	

様式－３　被害額　水系名：淀川　河川名：瀬田川　流量規模：1/80　変更整備計画河道：資産＋10%　（単位：百万円）

エリア	氾濫ブロック	一般資産被害額							農作物被害額			公共土木施設等被害額	営業停止損失	家屋における応急対策費用			事業所における応急対策費用	行政における応急対策費用	その他の間接被害	小計	合計	備考
		家屋	家庭用品	事業所資産		農漁家資産		小計	水稲	畑作物	小計			清掃労働対価	代替活動等	小計						
				償却	在庫	償却	在庫															
内水エリア（ポンプあり）	早崎	0.0	0.0	0.0	0.0	0.0	0.0	0.0	34.7	0.0	34.7	1758.9	0.0	0.0	0.0	0.0	0.0	0.0	0.0	0.0	1793.6	
	米原	0.0	0.0	0.0	0.0	0.0	0.0	0.0	3.5	0.0	3.5	195.7	0.0	0.0	0.0	0.0	0.0	0.0	0.0	0.0	199.2	
	磯	0.0	0.0	0.0	0.0	0.0	0.0	0.0	6.7	0.0	6.7	435.9	0.0	0.0	0.0	0.0	0.0	0.0	0.0	0.0	442.6	
	稲枝	1.2	0.8	0.0	0.0	0.0	0.0	2.0	122.0	1.0	123.0	5631.7	0.5	0.0	0.0	0.0	0.3	0.0	0.0	0.8	5757.5	
	大同川	0.0	0.0	0.0	0.0	0.0	0.0	0.0	44.9	0.0	44.9	2979.4	0.6	0.0	0.0	0.0	0.2	0.0	0.0	0.8	3025.1	
	えり場	0.0	0.0	0.0	0.0	0.0	0.0	0.0	62.2	2.3	64.5	2076.6	0.0	0.0	0.0	0.0	0.0	0.0	0.0	0.0	2141.1	
	野田	0.0	0.0	0.0	0.0	0.0	0.0	0.0	31.7	0.0	31.7	1354.8	0.0	0.0	0.0	0.0	0.0	0.0	0.0	0.0	1386.5	
	安治	0.0	0.0	0.0	0.0	0.0	0.0	0.0	62.2	0.0	62.2	2469.2	0.0	0.0	0.0	0.0	0.0	0.0	0.0	0.0	2531.4	
	赤野井	0.0	0.0	0.3	0.1	0.0	0.0	0.4	134.1	0.1	134.2	4786.7	2.7	0.0	1.0	1.0	0.7	0.2	0.0	4.6	4925.9	
	津田	0.0	0.0	0.0	0.0	0.0	0.0	0.0	33.4	0.4	33.8	1802.0	11.5	0.0	0.0	0.0	0.6	0.0	0.0	12.1	1847.9	
	堀川	1.2	0.8	0.3	0.2	0.0	0.0	2.5	30.8	0.1	30.9	1488.9	0.4	0.0	0.3	0.3	0.2	0.1	0.0	1.0	1523.3	
	入道沼	0.0	0.0	0.0	0.0	0.0	0.0	0.0	39.7	0.0	39.7	1964.8	0.0	0.0	0.0	0.0	0.0	0.0	0.0	0.0	2004.5	
	針江	0.0	0.0	0.0	0.0	0.0	0.0	0.0	25.2	0.0	25.2	1631.2	2.0	0.0	0.0	0.0	0.2	0.0	0.0	2.2	1658.6	
	金丸川	0.0	0.0	0.0	0.0	0.0	0.0	0.0	26.6	0.1	26.7	1609.7	0.0	0.0	0.0	0.0	0.0	0.0	0.0	0.0	1636.4	
内水エリア（ポンプなし）		0.0	0.0	4.5	2.3	0.1	0.1	7.0	577.4	7.3	584.7	23625.1	55.6	0.0	1.1	1.1	1.9	0.6	0.0	59.2	24276.0	
外水エリア		76.8	50.3	38.4	16.1	0.0	0.0	181.6	325.7	7.5	333.2	12366.5	62.0	0.0	10.8	10.8	7.9	4.2	0.0	84.9	12966.2	
小計		79.2	51.9	43.5	18.7	0.1	0.1	193.5	1560.8	18.8	1579.6	66177.1	135.3	0.0	13.2	13.2	12.0	5.1	0.0	165.6	68115.8	
干拓地エリア	大中	0.0	0.0	0.0	0.0	0.0	0.0	0.0	173.5	3.0	176.5	10035.2	2.0	0.0	0.0	0.0	0.3	0.0	0.0	2.3	10214.0	
	入江	0.0	0.0	0.0	0.0	0.0	0.0	0.0	32.2	0.0	32.2	2161.5	0.2	0.0	0.0	0.0	0.1	0.0	0.0	0.3	2194.0	
	津田	0.0	0.0	0.0	0.0	0.0	0.0	0.0	0.0	0.9	0.9	106.9	0.0	0.0	0.0	0.0	0.0	0.0	0.0	0.0	107.8	
	水茎	0.0	0.0	0.0	0.0	0.0	0.0	0.0	1.2	0.0	1.2	80.2	0.0	0.0	0.0	0.0	0.0	0.0	0.0	0.0	81.4	
	小中	0.0	0.0	0.0	0.0	0.0	0.0	0.0	41.6	0.0	41.6	2490.4	7.9	0.0	0.0	0.0	0.5	0.0	0.0	8.4	2540.4	
	曽根沼	0.0	0.0	0.0	0.0	0.0	0.0	0.0	0.0	0.0	0.0	0.0	0.0	0.0	0.0	0.0	0.0	0.0	0.0	0.0	0.0	
	早崎	0.0	0.0	0.0	0.0	0.0	0.0	0.0	0.0	0.0	0.0	0.0	0.0	0.0	0.0	0.0	0.0	0.0	0.0	0.0	0.0	
	松原	0.0	0.0	0.0	0.0	0.0	0.0	0.0	10.7	0.1	10.8	364.8	0.0	0.0	0.0	0.0	0.0	0.0	0.0	0.0	375.6	
小計		0.0	0.0	0.0	0.0	0.0	0.0	0.0	259.2	4.0	263.2	15239.0	10.1	0.0	0.0	0.0	0.9	0.0	0.0	11.0	15513.2	
合計		79.2	51.9	43.5	18.7	0.1	0.1	193.5	1820.0	22.8	1842.8	81416.1	145.4	0.0	13.2	13.2	12.9	5.1	0.0	176.6	83629.0	

様式－３　被害額　水系名：淀川　河川名：瀬田川　流量規模：1/100　変更整備計画河道：資産＋10%　（単位：百万円）

エリア	氾濫ブロック	一般資産被害額							農作物被害額			公共土木施設等被害額	営業停止損失	家屋における応急対策費用			事業所における応急対策費用	行政における応急対策費用	その他の間接被害	小計	合計	備考
		家屋	家庭用品	事業所資産		農漁家資産		小計	水稲	畑作物	小計			清掃労働対価	代替活動等	小計						
				償却	在庫	償却	在庫															
内水エリア（ポンプあり）	早崎	0.0	0.0	0.0	0.0	0.0	0.0	0.0	36.3	0.0	36.3	1763.4	0.0	0.0	0.0	0.0	0.0	0.0	0.0	0.0	1799.7	
	米原	0.0	0.0	0.0	0.0	0.0	0.0	0.0	5.1	0.0	5.1	293.5	0.0	0.0	0.0	0.0	0.0	0.0	0.0	0.0	298.6	
	磯	0.0	0.0	0.0	0.0	0.0	0.0	0.0	7.4	0.0	7.4	471.5	0.0	0.0	0.0	0.0	0.0	0.0	0.0	0.0	478.9	
	稲枝	1.2	0.8	0.0	0.0	0.0	0.0	2.0	134.0	1.1	135.1	5760.8	0.5	0.0	0.0	0.0	0.3	0.0	0.0	0.8	5898.7	
	大同川	0.0	0.0	0.0	0.0	0.0	0.0	0.0	60.2	0.1	60.3	3701.0	0.6	0.0	0.0	0.0	0.2	0.0	0.0	0.8	3762.1	
	えり場	0.0	0.0	0.0	0.0	0.0	0.0	0.0	69.1	2.5	71.6	2152.4	0.0	0.0	0.0	0.0	0.0	0.0	0.0	0.0	2224.0	
	野田	0.0	0.0	0.0	0.0	0.0	0.0	0.0	40.7	0.0	40.7	1568.7	0.0	0.0	0.0	0.0	0.0	0.0	0.0	0.0	1609.4	
	安治	0.0	0.0	0.0	0.0	0.0	0.0	0.0	83.4	0.0	83.4	3128.8	0.1	0.0	0.0	0.0	0.1	0.0	0.0	0.2	3212.4	
	赤野井	0.0	0.0	0.7	0.2	0.0	0.0	0.9	158.4	0.2	158.6	5216.8	3.5	0.0	1.9	1.9	0.9	0.4	0.0	6.7	5383.0	
	津田	1.2	0.8	0.0	0.0	0.0	0.0	2.0	55.3	0.7	56.0	2631.8	11.5	0.0	0.0	0.0	0.6	0.0	0.0	12.1	2701.9	
	堀川	5.9	5.9	0.7	0.4	0.0	0.0	12.9	38.2	0.1	38.3	1683.0	0.7	0.0	0.5	0.5	0.3	0.1	0.0	1.6	1735.8	
	入道沼	0.0	0.0	0.0	0.0	0.0	0.0	0.0	50.5	0.0	50.5	2209.4	0.0	0.0	0.0	0.0	0.0	0.0	0.0	0.0	2259.9	
	針江	0.0	0.0	0.0	0.0	0.0	0.0	0.0	27.5	0.0	27.5	1671.1	2.0	0.0	0.0	0.0	0.2	0.0	0.0	2.2	1700.8	
	金丸川	0.0	0.0	0.0	0.0	0.0	0.0	0.0	33.2	0.1	33.3	1792.0	0.0	0.0	0.0	0.0	0.0	0.0	0.0	0.0	1825.3	
内水エリア（ポンプなし）		0.0	0.0	6.4	3.4	0.1	0.1	10.0	779.9	10.6	790.5	30254.0	83.9	0.0	2.4	2.4	3.5	0.9	0.0	90.7	31145.2	
外水エリア		163.2	129.6	129.9	31.4	0.0	0.0	454.1	400.1	8.9	409.0	14664.9	104.4	0.0	18.9	18.9	11.7	9.9	0.0	144.9	15672.9	
小計		171.5	137.1	137.7	35.4	0.1	0.1	481.9	1979.3	24.3	2003.6	78963.1	207.2	0.0	23.7	23.7	17.8	11.3	0.0	260.0	81708.6	
干拓地エリア	大中	0.0	0.0	0.0	0.0	0.0	0.0	0.0	186.7	3.5	190.2	10494.0	2.4	0.0	0.0	0.0	0.3	0.0	0.0	2.7	10686.9	
	入江	0.0	0.0	0.0	0.0	0.0	0.0	0.0	33.8	0.0	33.8	2263.8	0.2	0.0	0.0	0.0	0.1	0.0	0.0	0.3	2297.9	
	津田	0.0	0.0	0.0	0.0	0.0	0.0	0.0	0.0	1.1	1.1	129.3	0.0	0.0	0.0	0.0	0.0	0.0	0.0	0.0	130.4	
	水茎	0.0	0.0	0.0	0.0	0.0	0.0	0.0	1.9	0.0	1.9	129.3	0.0	0.0	0.0	0.0	0.0	0.0	0.0	0.0	131.2	
	小中	0.0	0.0	0.0	0.0	0.0	0.0	0.0	46.9	0.0	46.9	2668.6	7.9	0.0	0.0	0.0	0.5	0.0	0.0	8.4	2723.9	
	曽根沼	0.0	0.0	0.0	0.0	0.0	0.0	0.0	0.0	0.0	0.0	0.0	0.0	0.0	0.0	0.0	0.0	0.0	0.0	0.0	0.0	
	早崎	0.0	0.0	0.0	0.0	0.0	0.0	0.0	0.0	0.0	0.0	0.0	0.0	0.0	0.0	0.0	0.0	0.0	0.0	0.0	0.0	
	松原	0.0	0.0	0.0	0.0	0.0	0.0	0.0	11.2	0.1	11.3	369.3	0.0	0.0	0.0	0.0	0.0	0.0	0.0	0.0	380.6	
小計		0.0	0.0	0.0	0.0	0.0	0.0	0.0	280.5	4.7	285.2	16054.3	10.5	0.0	0.0	0.0	0.9	0.0	0.0	11.4	16350.9	
合計		171.5	137.1	137.7	35.4	0.1	0.1	481.9	2259.8	29.0	2288.8	95017.4	217.7	0.0	23.7	23.7	18.7	11.3	0.0	271.4	98059.5	

様式－３　被害額　水系名：淀川　河川名：瀬田川　流量規模：1/5　変更整備計画河道：資産－10%　（単位：百万円）

エリア	氾濫ブロック	一般資産被害額							農作物被害額			公共土木施設等被害額	営業停止損失	家屋における応急対策費用			事業所における応急対策費用	行政における応急対策費用	その他の間接被害	小計	合計	備考
		家屋	家庭用品	事業所資産		農漁家資産		小計	水稲	畑作物	小計			清掃労働対価	代替活動等	小計						
				償却	在庫	償却	在庫															
内水エリア（ポンプあり）	早崎	0.0	0.0	0.0	0.0	0.0	0.0	0.0	0.0	0.0	0.0	0.0	0.0	0.0	0.0	0.0	0.0	0.0	0.0	0.0	0.0	
	米原	0.0	0.0	0.0	0.0	0.0	0.0	0.0	0.0	0.0	0.0	0.0	0.0	0.0	0.0	0.0	0.0	0.0	0.0	0.0	0.0	
	磯	0.0	0.0	0.0	0.0	0.0	0.0	0.0	0.0	0.0	0.0	0.0	0.0	0.0	0.0	0.0	0.0	0.0	0.0	0.0	0.0	
	稲枝	0.0	0.0	0.0	0.0	0.0	0.0	0.0	0.0	0.0	0.0	0.0	0.0	0.0	0.0	0.0	0.0	0.0	0.0	0.0	0.0	
	大同川	0.0	0.0	0.0	0.0	0.0	0.0	0.0	0.0	0.0	0.0	0.0	0.0	0.0	0.0	0.0	0.0	0.0	0.0	0.0	0.0	
	えり場	0.0	0.0	0.0	0.0	0.0	0.0	0.0	0.0	0.0	0.0	0.0	0.0	0.0	0.0	0.0	0.0	0.0	0.0	0.0	0.0	
	野田	0.0	0.0	0.0	0.0	0.0	0.0	0.0	0.0	0.0	0.0	0.0	0.0	0.0	0.0	0.0	0.0	0.0	0.0	0.0	0.0	
	安治	0.0	0.0	0.0	0.0	0.0	0.0	0.0	0.0	0.0	0.0	0.0	0.0	0.0	0.0	0.0	0.0	0.0	0.0	0.0	0.0	
	赤野井	0.0	0.0	0.0	0.0	0.0	0.0	0.0	0.0	0.0	0.0	0.0	0.0	0.0	0.0	0.0	0.0	0.0	0.0	0.0	0.0	
	津田	0.0	0.0	0.0	0.0	0.0	0.0	0.0	0.0	0.0	0.0	0.0	0.0	0.0	0.0	0.0	0.0	0.0	0.0	0.0	0.0	
	堀川	0.0	0.0	0.0	0.0	0.0	0.0	0.0	0.0	0.0	0.0	0.0	0.0	0.0	0.0	0.0	0.0	0.0	0.0	0.0	0.0	
	入道沼	0.0	0.0	0.0	0.0	0.0	0.0	0.0	0.0	0.0	0.0	0.0	0.0	0.0	0.0	0.0	0.0	0.0	0.0	0.0	0.0	
	針江	0.0	0.0	0.0	0.0	0.0	0.0	0.0	0.0	0.0	0.0	0.0	0.0	0.0	0.0	0.0	0.0	0.0	0.0	0.0	0.0	
	金丸川	0.0	0.0	0.0	0.0	0.0	0.0	0.0	0.0	0.0	0.0	0.0	0.0	0.0	0.0	0.0	0.0	0.0	0.0	0.0	0.0	
内水エリア（ポンプなし）		0.0	0.0	0.0	0.0	0.0	0.0	0.0	0.0	0.0	0.0	0.0	0.0	0.0	0.0	0.0	0.0	0.0	0.0	0.0	0.0	
外水エリア		0.0	0.0	0.0	0.0	0.0	0.0	0.0	0.0	0.0	0.0	0.0	0.0	0.0	0.0	0.0	0.0	0.0	0.0	0.0	0.0	
小計		0.0	0.0	0.0	0.0	0.0	0.0	0.0	0.0	0.0	0.0	0.0	0.0	0.0	0.0	0.0	0.0	0.0	0.0	0.0	0.0	
干拓地エリア	大中	0.0	0.0	0.0	0.0	0.0	0.0	0.0	0.0	0.0	0.0	0.0	0.0	0.0	0.0	0.0	0.0	0.0	0.0	0.0	0.0	
	入江	0.0	0.0	0.0	0.0	0.0	0.0	0.0	0.0	0.0	0.0	0.0	0.0	0.0	0.0	0.0	0.0	0.0	0.0	0.0	0.0	
	津田	0.0	0.0	0.0	0.0	0.0	0.0	0.0	0.0	0.0	0.0	0.0	0.0	0.0	0.0	0.0	0.0	0.0	0.0	0.0	0.0	
	水茎	0.0	0.0	0.0	0.0	0.0	0.0	0.0	0.0	0.0	0.0	0.0	0.0	0.0	0.0	0.0	0.0	0.0	0.0	0.0	0.0	
	小中	0.0	0.0	0.0	0.0	0.0	0.0	0.0	0.0	0.0	0.0	0.0	0.0	0.0	0.0	0.0	0.0	0.0	0.0	0.0	0.0	
	曽根沼	0.0	0.0	0.0	0.0	0.0	0.0	0.0	0.0	0.0	0.0	0.0	0.0	0.0	0.0	0.0	0.0	0.0	0.0	0.0	0.0	
	早崎	0.0	0.0	0.0	0.0	0.0	0.0	0.0	0.0	0.0	0.0	0.0	0.0	0.0	0.0	0.0	0.0	0.0	0.0	0.0	0.0	
	松原	0.0	0.0	0.0	0.0	0.0	0.0	0.0	0.0	0.0	0.0	0.0	0.0	0.0	0.0	0.0	0.0	0.0	0.0	0.0	0.0	
小計		0.0	0.0	0.0	0.0	0.0	0.0	0.0	0.0	0.0	0.0	0.0	0.0	0.0	0.0	0.0	0.0	0.0	0.0	0.0	0.0	
合計		0.0	0.0	0.0	0.0	0.0	0.0	0.0	0.0	0.0	0.0	0.0	0.0	0.0	0.0	0.0	0.0	0.0	0.0	0.0	0.0	

様式－３　被害額　水系名：淀川　河川名：瀬田川　流量規模：1/10　変更整備計画河道：資産－10%　（単位：百万円）

エリア	氾濫ブロック	一般資産被害額							農作物被害額			公共土木施設等被害額	営業停止損失	家屋における応急対策費用			事業所における応急対策費用	行政における応急対策費用	その他の間接被害	小計	合計	備考
		家屋	家庭用品	事業所資産		農漁家資産		小計	水稲	畑作物	小計			清掃労働対価	代替活動等	小計						
				償却	在庫	償却	在庫															
内水エリア（ポンプあり）	早崎	0.0	0.0	0.0	0.0	0.0	0.0	0.0	0.2	0.0	0.2	14.6	0.0	0.0	0.0	0.0	0.0	0.0	0.0	0.0	14.8	
	米原	0.0	0.0	0.0	0.0	0.0	0.0	0.0	0.7	0.0	0.7	40.1	0.0	0.0	0.0	0.0	0.0	0.0	0.0	0.0	40.8	
	磯	0.0	0.0	0.0	0.0	0.0	0.0	0.0	0.2	0.0	0.2	7.3	0.0	0.0	0.0	0.0	0.0	0.0	0.0	0.0	7.5	
	稲枝	0.0	0.0	0.0	0.0	0.0	0.0	0.0	0.0	0.0	0.0	0.0	0.0	0.0	0.0	0.0	0.0	0.0	0.0	0.0	0.0	
	大同川	0.0	0.0	0.0	0.0	0.0	0.0	0.0	0.5	0.0	0.5	32.8	0.0	0.0	0.0	0.0	0.0	0.0	0.0	0.0	33.3	
	えり場	0.0	0.0	0.0	0.0	0.0	0.0	0.0	1.1	0.0	1.1	65.6	0.0	0.0	0.0	0.0	0.0	0.0	0.0	0.0	66.7	
	野田	0.0	0.0	0.0	0.0	0.0	0.0	0.0	0.1	0.0	0.1	3.7	0.0	0.0	0.0	0.0	0.0	0.0	0.0	0.0	3.8	
	安治	0.0	0.0	0.0	0.0	0.0	0.0	0.0	0.0	0.0	0.0	0.0	0.0	0.0	0.0	0.0	0.0	0.0	0.0	0.0	0.0	
	赤野井	0.0	0.0	0.0	0.0	0.0	0.0	0.0	0.2	0.0	0.2	7.3	0.0	0.0	0.0	0.0	0.0	0.0	0.0	0.0	7.5	
	津田	0.0	0.0	0.0	0.0	0.0	0.0	0.0	0.0	0.0	0.0	0.0	0.0	0.0	0.0	0.0	0.0	0.0	0.0	0.0	0.0	
	堀川	0.0	0.0	0.0	0.0	0.0	0.0	0.0	0.9	0.0	0.9	47.3	0.0	0.0	0.0	0.0	0.0	0.0	0.0	0.0	48.2	
	入道沼	0.0	0.0	0.0	0.0	0.0	0.0	0.0	0.8	0.0	0.8	50.9	0.0	0.0	0.0	0.0	0.0	0.0	0.0	0.0	51.7	
	針江	0.0	0.0	0.0	0.0	0.0	0.0	0.0	0.1	0.0	0.1	3.6	0.0	0.0	0.0	0.0	0.0	0.0	0.0	0.0	3.7	
	金丸川	0.0	0.0	0.0	0.0	0.0	0.0	0.0	0.1	0.0	0.1	3.6	0.0	0.0	0.0	0.0	0.0	0.0	0.0	0.0	3.7	
内水エリア（ポンプなし）		0.0	0.0	0.0	0.0	0.0	0.0	0.0	4.7	0.0	4.7	189.5	0.0	0.0	0.0	0.0	0.0	0.0	0.0	0.0	194.2	
外水エリア		0.0	0.0	0.0	0.0	0.0	0.0	0.0	2.3	0.2	2.5	152.8	0.7	0.0	0.0	0.0	0.1	0.0	0.0	0.8	156.1	
小計		0.0	0.0	0.0	0.0	0.0	0.0	0.0	11.9	0.2	12.1	619.1	0.7	0.0	0.0	0.0	0.1	0.0	0.0	0.8	632.0	
干拓地エリア	大中	0.0	0.0	0.0	0.0	0.0	0.0	0.0	24.8	0.4	25.2	1705.5	0.0	0.0	0.0	0.0	0.0	0.0	0.0	0.0	1730.7	
	入江	0.0	0.0	0.0	0.0	0.0	0.0	0.0	0.0	0.0	0.0	0.0	0.0	0.0	0.0	0.0	0.0	0.0	0.0	0.0	0.0	
	津田	0.0	0.0	0.0	0.0	0.0	0.0	0.0	0.0	0.0	0.0	0.0	0.0	0.0	0.0	0.0	0.0	0.0	0.0	0.0	0.0	
	水茎	0.0	0.0	0.0	0.0	0.0	0.0	0.0	0.0	0.0	0.0	0.0	0.0	0.0	0.0	0.0	0.0	0.0	0.0	0.0	0.0	
	小中	0.0	0.0	0.0	0.0	0.0	0.0	0.0	5.5	0.0	5.5	368.2	0.0	0.0	0.0	0.0	0.0	0.0	0.0	0.0	373.7	
	曽根沼	0.0	0.0	0.0	0.0	0.0	0.0	0.0	0.0	0.0	0.0	0.0	0.0	0.0	0.0	0.0	0.0	0.0	0.0	0.0	0.0	
	早崎	0.0	0.0	0.0	0.0	0.0	0.0	0.0	0.0	0.0	0.0	0.0	0.0	0.0	0.0	0.0	0.0	0.0	0.0	0.0	0.0	
	松原	0.0	0.0	0.0	0.0	0.0	0.0	0.0	4.1	0.1	4.2	207.5	0.0	0.0	0.0	0.0	0.0	0.0	0.0	0.0	211.7	
小計		0.0	0.0	0.0	0.0	0.0	0.0	0.0	34.4	0.5	34.9	2281.2	0.0	0.0	0.0	0.0	0.0	0.0	0.0	0.0	2316.1	
合計		0.0	0.0	0.0	0.0	0.0	0.0	0.0	46.3	0.7	47.0	2900.3	0.7	0.0	0.0	0.0	0.1	0.0	0.0	0.8	2948.1	

様式－３　被害額　水系名：淀川　河川名：瀬田川　流量規模：1/20　変更整備計画河道：資産－10%　（単位：百万円）

エリア	氾濫ブロック	一般資産被害額							農作物被害額			公共土木施設等被害額	営業停止損失	家屋における応急対策費用			事業所における応急対策費用	行政における応急対策費用	その他の間接被害	小計	合計	備考
		家屋	家庭用品	事業所資産		農漁家資産		小計	水稲	畑作物	小計			清掃労働対価	代替活動等	小計						
				償却	在庫	償却	在庫															
内水エリア（ポンプあり）	早崎	0.0	0.0	0.0	0.0	0.0	0.0	0.0	9.0	0.0	9.0	606.9	0.0	0.0	0.0	0.0	0.0	0.0	0.0	0.0	615.9	
	米原	0.0	0.0	0.0	0.0	0.0	0.0	0.0	0.8	0.0	0.8	40.1	0.0	0.0	0.0	0.0	0.0	0.0	0.0	0.0	40.9	
	磯	0.0	0.0	0.0	0.0	0.0	0.0	0.0	0.5	0.0	0.5	29.1	0.0	0.0	0.0	0.0	0.0	0.0	0.0	0.0	29.6	
	稲枝	0.0	0.0	0.0	0.0	0.0	0.0	0.0	1.8	0.0	1.8	120.2	0.0	0.0	0.0	0.0	0.0	0.0	0.0	0.0	122.0	
	大同川	0.0	0.0	0.0	0.0	0.0	0.0	0.0	0.9	0.0	0.9	51.0	0.0	0.0	0.0	0.0	0.0	0.0	0.0	0.0	51.9	
	えり場	0.0	0.0	0.0	0.0	0.0	0.0	0.0	7.7	0.3	8.0	477.6	0.0	0.0	0.0	0.0	0.0	0.0	0.0	0.0	485.6	
	野田	0.0	0.0	0.0	0.0	0.0	0.0	0.0	0.6	0.0	0.6	40.1	0.0	0.0	0.0	0.0	0.0	0.0	0.0	0.0	40.7	
	安治	0.0	0.0	0.0	0.0	0.0	0.0	0.0	0.1	0.0	0.1	7.3	0.0	0.0	0.0	0.0	0.0	0.0	0.0	0.0	7.4	
	赤野井	0.0	0.0	0.0	0.0	0.0	0.0	0.0	1.8	0.0	1.8	113.1	0.3	0.0	0.0	0.0	0.1	0.0	0.0	0.4	115.3	
	津田	0.0	0.0	0.0	0.0	0.0	0.0	0.0	0.4	0.0	0.4	21.9	0.0	0.0	0.0	0.0	0.0	0.0	0.0	0.0	22.3	
	堀川	0.0	0.0	0.0	0.0	0.0	0.0	0.0	3.8	0.0	3.8	240.1	0.0	0.0	0.0	0.0	0.0	0.0	0.0	0.0	243.9	
	入道沼	0.0	0.0	0.0	0.0	0.0	0.0	0.0	7.7	0.0	7.7	512.8	0.0	0.0	0.0	0.0	0.0	0.0	0.0	0.0	520.5	
	針江	0.0	0.0	0.0	0.0	0.0	0.0	0.0	2.7	0.0	2.7	178.2	0.0	0.0	0.0	0.0	0.0	0.0	0.0	0.0	180.9	
	金丸川	0.0	0.0	0.0	0.0	0.0	0.0	0.0	4.2	0.0	4.2	280.2	0.0	0.0	0.0	0.0	0.0	0.0	0.0	0.0	284.4	
内水エリア（ポンプなし）		0.0	0.0	0.2	0.1	0.0	0.0	0.3	27.6	0.1	27.7	1308.9	0.1	0.0	0.1	0.1	0.0	0.0	0.0	0.2	1337.1	
外水エリア		0.0	0.0	0.0	0.0	0.0	0.0	0.0	26.9	1.5	28.4	1480.7	2.6	0.0	0.0	0.0	0.4	0.0	0.0	3.0	1512.1	
小計		0.0	0.0	0.2	0.1	0.0	0.0	0.3	96.5	1.9	98.4	5508.2	3.0	0.0	0.1	0.1	0.5	0.0	0.0	3.6	5610.5	
干拓地エリア	大中	0.0	0.0	0.0	0.0	0.0	0.0	0.0	50.8	0.6	51.4	3480.3	0.0	0.0	0.0	0.0	0.0	0.0	0.0	0.0	3531.7	
	入江	0.0	0.0	0.0	0.0	0.0	0.0	0.0	0.0	0.0	0.0	0.0	0.0	0.0	0.0	0.0	0.0	0.0	0.0	0.0	0.0	
	津田	0.0	0.0	0.0	0.0	0.0	0.0	0.0	0.0	0.0	0.0	0.0	0.0	0.0	0.0	0.0	0.0	0.0	0.0	0.0	0.0	
	水茎	0.0	0.0	0.0	0.0	0.0	0.0	0.0	0.0	0.0	0.0	0.0	0.0	0.0	0.0	0.0	0.0	0.0	0.0	0.0	0.0	
	小中	0.0	0.0	0.0	0.0	0.0	0.0	0.0	9.5	0.0	9.5	637.9	2.4	0.0	0.0	0.0	0.2	0.0	0.0	2.6	650.0	
	曽根沼	0.0	0.0	0.0	0.0	0.0	0.0	0.0	0.0	0.0	0.0	0.0	0.0	0.0	0.0	0.0	0.0	0.0	0.0	0.0	0.0	
	早崎	0.0	0.0	0.0	0.0	0.0	0.0	0.0	0.0	0.0	0.0	0.0	0.0	0.0	0.0	0.0	0.0	0.0	0.0	0.0	0.0	
	松原	0.0	0.0	0.0	0.0	0.0	0.0	0.0	4.9	0.1	5.0	214.7	0.0	0.0	0.0	0.0	0.0	0.0	0.0	0.0	219.7	
小計		0.0	0.0	0.0	0.0	0.0	0.0	0.0	65.2	0.7	65.9	4332.9	2.4	0.0	0.0	0.0	0.2	0.0	0.0	2.6	4401.4	
合計		0.0	0.0	0.2	0.1	0.0	0.0	0.3	161.7	2.6	164.3	9841.1	5.4	0.0	0.1	0.1	0.7	0.0	0.0	6.2	10011.9	

様式－３　被害額　水系名：淀川　河川名：瀬田川　流量規模：1/30　変更整備計画河道：資産－10%　（単位：百万円）

エリア	氾濫ブロック	一般資産被害額							農作物被害額			公共土木施設等被害額	営業停止損失	家屋における応急対策費用			事業所における応急対策費用	行政における応急対策費用	その他の間接被害	小計	合計	備考
		家屋	家庭用品	事業所資産		農漁家資産		小計	水稲	畑作物	小計			清掃労働対価	代替活動等	小計						
				償却	在庫	償却	在庫															
内水エリア（ポンプあり）	早崎	0.0	0.0	0.0	0.0	0.0	0.0	0.0	17.4	0.0	17.4	1166.6	0.0	0.0	0.0	0.0	0.0	0.0	0.0	0.0	1184.0	
	米原	0.0	0.0	0.0	0.0	0.0	0.0	0.0	1.0	0.0	1.0	47.3	0.0	0.0	0.0	0.0	0.0	0.0	0.0	0.0	48.3	
	磯	0.0	0.0	0.0	0.0	0.0	0.0	0.0	2.8	0.0	2.8	178.3	0.0	0.0	0.0	0.0	0.0	0.0	0.0	0.0	181.1	
	稲枝	0.0	0.0	0.0	0.0	0.0	0.0	0.0	27.8	0.1	27.9	1872.2	0.0	0.0	0.0	0.0	0.0	0.0	0.0	0.0	1900.1	
	大同川	0.0	0.0	0.0	0.0	0.0	0.0	0.0	2.3	0.0	2.3	134.8	0.0	0.0	0.0	0.0	0.0	0.0	0.0	0.0	137.1	
	えり場	0.0	0.0	0.0	0.0	0.0	0.0	0.0	19.0	0.7	19.7	1039.1	0.0	0.0	0.0	0.0	0.0	0.0	0.0	0.0	1058.8	
	野田	0.0	0.0	0.0	0.0	0.0	0.0	0.0	2.3	0.0	2.3	149.5	0.0	0.0	0.0	0.0	0.0	0.0	0.0	0.0	151.8	
	安治	0.0	0.0	0.0	0.0	0.0	0.0	0.0	5.0	0.0	5.0	328.1	0.0	0.0	0.0	0.0	0.0	0.0	0.0	0.0	333.1	
	赤野井	0.0	0.0	0.0	0.0	0.0	0.0	0.0	25.1	0.0	25.1	1674.6	0.3	0.0	0.0	0.0	0.1	0.0	0.0	0.4	1700.1	
	津田	0.0	0.0	0.0	0.0	0.0	0.0	0.0	2.4	0.1	2.5	175.1	2.5	0.0	0.0	0.0	0.2	0.0	0.0	2.7	180.3	
	堀川	0.0	0.0	0.0	0.0	0.0	0.0	0.0	7.0	0.0	7.0	440.3	0.0	0.0	0.0	0.0	0.0	0.0	0.0	0.0	447.3	
	入道沼	0.0	0.0	0.0	0.0	0.0	0.0	0.0	13.4	0.0	13.4	891.1	0.0	0.0	0.0	0.0	0.0	0.0	0.0	0.0	904.5	
	針江	0.0	0.0	0.0	0.0	0.0	0.0	0.0	9.2	0.0	9.2	610.9	0.0	0.0	0.0	0.0	0.0	0.0	0.0	0.0	620.1	
	金丸川	0.0	0.0	0.0	0.0	0.0	0.0	0.0	7.2	0.0	7.2	469.4	0.0	0.0	0.0	0.0	0.0	0.0	0.0	0.0	476.6	
内水エリア（ポンプなし）		0.0	0.0	0.2	0.1	0.0	0.0	0.3	67.5	0.7	68.2	3170.5	0.1	0.0	0.1	0.1	0.0	0.0	0.0	0.2	3239.2	
外水エリア		0.0	0.0	0.3	0.1	0.0	0.0	0.4	68.0	2.8	70.8	3322.2	4.7	0.0	0.4	0.4	0.9	0.1	0.0	6.1	3399.5	
小計		0.0	0.0	0.5	0.2	0.0	0.0	0.7	277.4	4.4	281.8	15670.0	7.6	0.0	0.5	0.5	1.2	0.1	0.0	9.4	15961.9	
干拓地エリア	大中	0.0	0.0	0.0	0.0	0.0	0.0	0.0	65.2	0.9	66.1	4475.3	0.9	0.0	0.0	0.0	0.1	0.0	0.0	1.0	4542.4	
	入江	0.0	0.0	0.0	0.0	0.0	0.0	0.0	6.8	0.0	6.8	458.5	0.0	0.0	0.0	0.0	0.0	0.0	0.0	0.0	465.3	
	津田	0.0	0.0	0.0	0.0	0.0	0.0	0.0	0.0	0.0	0.0	0.0	0.0	0.0	0.0	0.0	0.0	0.0	0.0	0.0	0.0	
	水茎	0.0	0.0	0.0	0.0	0.0	0.0	0.0	0.0	0.0	0.0	0.0	0.0	0.0	0.0	0.0	0.0	0.0	0.0	0.0	0.0	
	小中	0.0	0.0	0.0	0.0	0.0	0.0	0.0	13.1	0.0	13.1	882.1	4.7	0.0	0.0	0.0	0.3	0.0	0.0	5.0	900.2	
	曽根沼	0.0	0.0	0.0	0.0	0.0	0.0	0.0	0.0	0.0	0.0	0.0	0.0	0.0	0.0	0.0	0.0	0.0	0.0	0.0	0.0	
	早崎	0.0	0.0	0.0	0.0	0.0	0.0	0.0	0.0	0.0	0.0	0.0	0.0	0.0	0.0	0.0	0.0	0.0	0.0	0.0	0.0	
	松原	0.0	0.0	0.0	0.0	0.0	0.0	0.0	5.4	0.1	5.5	240.2	0.0	0.0	0.0	0.0	0.0	0.0	0.0	0.0	245.7	
小計		0.0	0.0	0.0	0.0	0.0	0.0	0.0	90.5	1.0	91.5	6056.1	5.6	0.0	0.0	0.0	0.4	0.0	0.0	6.0	6153.6	
合計		0.0	0.0	0.5	0.2	0.0	0.0	0.7	367.9	5.4	373.3	21726.1	13.2	0.0	0.5	0.5	1.6	0.1	0.0	15.4	22115.5	

様式－３　被害額　水系名：淀川　河川名：瀬田川　流量規模：1/50　変更整備計画河道：資産－10%　（単位：百万円）

エリア	氾濫ブロック	一般資産被害額							農作物被害額			公共土木施設等被害額	営業停止損失	家屋における応急対策費用			事業所における応急対策費用	行政における応急対策費用	その他の間接被害	小計	合計	備考
		家屋	家庭用品	事業所資産		農漁家資産		小計	水稲	畑作物	小計			清掃労働対価	代替活動等	小計						
				償却	在庫	償却	在庫															
内水エリア（ポンプあり）	早崎	0.0	0.0	0.0	0.0	0.0	0.0	0.0	21.9	0.0	21.9	1337.4	0.0	0.0	0.0	0.0	0.0	0.0	0.0	0.0	1359.3	
	米原	0.0	0.0	0.0	0.0	0.0	0.0	0.0	1.8	0.0	1.8	94.6	0.0	0.0	0.0	0.0	0.0	0.0	0.0	0.0	96.4	
	磯	0.0	0.0	0.0	0.0	0.0	0.0	0.0	3.9	0.0	3.9	247.5	0.0	0.0	0.0	0.0	0.0	0.0	0.0	0.0	251.4	
	稲枝	0.0	0.0	0.0	0.0	0.0	0.0	0.0	58.9	0.5	59.4	3868.3	0.2	0.0	0.0	0.0	0.2	0.0	0.0	0.4	3928.1	
	大同川	0.0	0.0	0.0	0.0	0.0	0.0	0.0	14.7	0.0	14.7	969.2	0.0	0.0	0.0	0.0	0.0	0.0	0.0	0.0	983.9	
	えり場	0.0	0.0	0.0	0.0	0.0	0.0	0.0	37.7	1.4	39.1	1472.9	0.0	0.0	0.0	0.0	0.0	0.0	0.0	0.0	1512.0	
	野田	0.0	0.0	0.0	0.0	0.0	0.0	0.0	10.7	0.0	10.7	568.8	0.0	0.0	0.0	0.0	0.0	0.0	0.0	0.0	579.5	
	安治	0.0	0.0	0.0	0.0	0.0	0.0	0.0	22.8	0.0	22.8	1115.8	0.0	0.0	0.0	0.0	0.0	0.0	0.0	0.0	1138.6	
	赤野井	0.0	0.0	0.0	0.0	0.0	0.0	0.0	61.6	0.0	61.6	3130.3	1.3	0.0	0.0	0.0	0.4	0.0	0.0	1.7	3193.6	
	津田	0.0	0.0	0.0	0.0	0.0	0.0	0.0	10.5	0.2	10.7	700.7	5.0	0.0	0.0	0.0	0.3	0.0	0.0	5.3	716.7	
	堀川	1.0	0.6	0.1	0.1	0.0	0.0	1.8	14.5	0.0	14.5	910.5	0.1	0.0	0.1	0.1	0.1	0.0	0.0	0.3	927.1	
	入道沼	0.0	0.0	0.0	0.0	0.0	0.0	0.0	18.8	0.0	18.8	1222.1	0.0	0.0	0.0	0.0	0.0	0.0	0.0	0.0	1240.9	
	針江	0.0	0.0	0.0	0.0	0.0	0.0	0.0	15.4	0.0	15.4	1025.5	1.0	0.0	0.0	0.0	0.1	0.0	0.0	1.1	1042.0	
	金丸川	0.0	0.0	0.0	0.0	0.0	0.0	0.0	15.1	0.0	15.1	996.8	0.0	0.0	0.0	0.0	0.0	0.0	0.0	0.0	1011.9	
内水エリア（ポンプなし）		0.0	0.0	0.6	0.3	0.1	0.1	1.1	224.2	2.3	226.5	10003.6	22.2	0.0	0.2	0.2	0.4	0.2	0.0	23.0	10254.2	
外水エリア		14.5	9.5	8.4	1.9	0.0	0.0	34.3	159.2	4.8	164.0	6654.6	27.7	0.0	3.3	3.3	4.1	0.7	0.0	35.8	6888.7	
小計		15.5	10.1	9.1	2.3	0.1	0.1	37.2	691.7	9.2	700.9	34318.6	57.5	0.0	3.6	3.6	5.6	0.9	0.0	67.6	35124.3	
干拓地エリア	大中	0.0	0.0	0.0	0.0	0.0	0.0	0.0	99.8	1.5	101.3	6319.3	0.9	0.0	0.0	0.0	0.2	0.0	0.0	1.1	6421.7	
	入江	0.0	0.0	0.0	0.0	0.0	0.0	0.0	19.2	0.0	19.2	1284.5	0.1	0.0	0.0	0.0	0.0	0.0	0.0	0.1	1303.8	
	津田	0.0	0.0	0.0	0.0	0.0	0.0	0.0	0.0	0.5	0.5	51.0	0.0	0.0	0.0	0.0	0.0	0.0	0.0	0.0	51.5	
	水茎	0.0	0.0	0.0	0.0	0.0	0.0	0.0	0.0	0.0	0.0	0.0	0.0	0.0	0.0	0.0	0.0	0.0	0.0	0.0	0.0	
	小中	0.0	0.0	0.0	0.0	0.0	0.0	0.0	22.9	0.0	22.9	1432.5	7.1	0.0	0.0	0.0	0.5	0.0	0.0	7.6	1463.0	
	曽根沼	0.0	0.0	0.0	0.0	0.0	0.0	0.0	0.0	0.0	0.0	0.0	0.0	0.0	0.0	0.0	0.0	0.0	0.0	0.0	0.0	
	早崎	0.0	0.0	0.0	0.0	0.0	0.0	0.0	0.0	0.0	0.0	0.0	0.0	0.0	0.0	0.0	0.0	0.0	0.0	0.0	0.0	
	松原	0.0	0.0	0.0	0.0	0.0	0.0	0.0	7.7	0.1	7.8	273.0	0.0	0.0	0.0	0.0	0.0	0.0	0.0	0.0	280.8	
小計		0.0	0.0	0.0	0.0	0.0	0.0	0.0	149.6	2.1	151.7	9360.3	8.1	0.0	0.0	0.0	0.7	0.0	0.0	8.8	9520.8	
合計		15.5	10.1	9.1	2.3	0.1	0.1	37.2	841.3	11.3	852.6	43678.9	65.6	0.0	3.6	3.6	6.3	0.9	0.0	76.4	44645.1	

様式－３　被害額　水系名：淀川　河川名：瀬田川　流量規模：1/80　変更整備計画河道：資産－10%　（単位：百万円）

エリア	氾濫ブロック	一般資産被害額							農作物被害額			公共土木施設等被害額	営業停止損失	家屋における応急対策費用			事業所における応急対策費用	行政における応急対策費用	その他の間接被害	小計	合計	備考
		家屋	家庭用品	事業所資産		農漁家資産		小計	水稲	畑作物	小計			清掃労働対価	代替活動等	小計						
				償却	在庫	償却	在庫															
内水エリア（ポンプあり）	早崎	0.0	0.0	0.0	0.0	0.0	0.0	0.0	28.4	0.0	28.4	1439.1	0.0	0.0	0.0	0.0	0.0	0.0	0.0	0.0	1467.5	
	米原	0.0	0.0	0.0	0.0	0.0	0.0	0.0	2.9	0.0	2.9	160.1	0.0	0.0	0.0	0.0	0.0	0.0	0.0	0.0	163.0	
	磯	0.0	0.0	0.0	0.0	0.0	0.0	0.0	5.5	0.0	5.5	356.7	0.0	0.0	0.0	0.0	0.0	0.0	0.0	0.0	362.2	
	稲枝	1.0	0.6	0.0	0.0	0.0	0.0	1.6	99.8	0.8	100.6	4607.7	0.5	0.0	0.0	0.0	0.3	0.0	0.0	0.8	4710.7	
	大同川	0.0	0.0	0.0	0.0	0.0	0.0	0.0	36.7	0.0	36.7	2437.7	0.6	0.0	0.0	0.0	0.2	0.0	0.0	0.8	2475.2	
	えり場	0.0	0.0	0.0	0.0	0.0	0.0	0.0	50.9	1.9	52.8	1699.0	0.0	0.0	0.0	0.0	0.0	0.0	0.0	0.0	1751.8	
	野田	0.0	0.0	0.0	0.0	0.0	0.0	0.0	25.9	0.0	25.9	1108.4	0.0	0.0	0.0	0.0	0.0	0.0	0.0	0.0	1134.3	
	安治	0.0	0.0	0.0	0.0	0.0	0.0	0.0	50.9	0.0	50.9	2020.2	0.0	0.0	0.0	0.0	0.0	0.0	0.0	0.0	2071.1	
	赤野井	0.0	0.0	0.3	0.1	0.0	0.0	0.4	109.7	0.1	109.8	3916.4	2.7	0.0	1.0	1.0	0.7	0.2	0.0	4.6	4031.2	
	津田	0.0	0.0	0.0	0.0	0.0	0.0	0.0	27.4	0.4	27.8	1474.4	11.5	0.0	0.0	0.0	0.6	0.0	0.0	12.1	1514.3	
	堀川	1.0	0.6	0.3	0.2	0.0	0.0	2.1	25.2	0.1	25.3	1218.2	0.4	0.0	0.3	0.3	0.2	0.1	0.0	1.0	1246.6	
	入道沼	0.0	0.0	0.0	0.0	0.0	0.0	0.0	32.5	0.0	32.5	1607.6	0.0	0.0	0.0	0.0	0.0	0.0	0.0	0.0	1640.1	
	針江	0.0	0.0	0.0	0.0	0.0	0.0	0.0	20.6	0.0	20.6	1334.6	2.0	0.0	0.0	0.0	0.2	0.0	0.0	2.2	1357.4	
	金丸川	0.0	0.0	0.0	0.0	0.0	0.0	0.0	21.8	0.1	21.9	1317.1	0.0	0.0	0.0	0.0	0.0	0.0	0.0	0.0	1339.0	
内水エリア（ポンプなし）		0.0	0.0	3.7	1.9	0.1	0.1	5.8	472.4	5.9	478.3	19329.7	55.6	0.0	1.1	1.1	1.9	0.6	0.0	59.2	19873.0	
外水エリア		62.8	41.1	31.4	13.1	0.0	0.0	148.4	266.5	6.1	272.6	10118.1	62.0	0.0	10.8	10.8	7.9	4.2	0.0	84.9	10624.0	
小計		64.8	42.3	35.7	15.3	0.1	0.1	158.3	1277.1	15.4	1292.5	54145.0	135.3	0.0	13.2	13.2	12.0	5.1	0.0	165.6	55761.4	
干拓地エリア	大中	0.0	0.0	0.0	0.0	0.0	0.0	0.0	141.9	2.4	144.3	8210.6	2.0	0.0	0.0	0.0	0.3	0.0	0.0	2.3	8357.2	
	入江	0.0	0.0	0.0	0.0	0.0	0.0	0.0	26.4	0.0	26.4	1768.5	0.2	0.0	0.0	0.0	0.1	0.0	0.0	0.3	1795.2	
	津田	0.0	0.0	0.0	0.0	0.0	0.0	0.0	0.0	0.7	0.7	87.5	0.0	0.0	0.0	0.0	0.0	0.0	0.0	0.0	88.2	
	水茎	0.0	0.0	0.0	0.0	0.0	0.0	0.0	1.0	0.0	1.0	65.6	0.0	0.0	0.0	0.0	0.0	0.0	0.0	0.0	66.6	
	小中	0.0	0.0	0.0	0.0	0.0	0.0	0.0	34.0	0.0	34.0	2037.6	7.9	0.0	0.0	0.0	0.5	0.0	0.0	8.4	2080.0	
	曽根沼	0.0	0.0	0.0	0.0	0.0	0.0	0.0	0.0	0.0	0.0	0.0	0.0	0.0	0.0	0.0	0.0	0.0	0.0	0.0	0.0	
	早崎	0.0	0.0	0.0	0.0	0.0	0.0	0.0	0.0	0.0	0.0	0.0	0.0	0.0	0.0	0.0	0.0	0.0	0.0	0.0	0.0	
	松原	0.0	0.0	0.0	0.0	0.0	0.0	0.0	8.7	0.1	8.8	298.4	0.0	0.0	0.0	0.0	0.0	0.0	0.0	0.0	307.2	
小計		0.0	0.0	0.0	0.0	0.0	0.0	0.0	212.0	3.2	215.2	12468.2	10.1	0.0	0.0	0.0	0.9	0.0	0.0	11.0	12694.4	
合計		64.8	42.3	35.7	15.3	0.1	0.1	158.3	1489.1	18.6	1507.7	66613.2	145.4	0.0	13.2	13.2	12.9	5.1	0.0	176.6	68455.8	

様式－３　　被害額　　水系名：淀川　　河川名：瀬田川　　流量規模：1/100　　変更整備計画河道：資産－10%　　（単位：百万円）

エリア	氾濫ブロック	一般資産被害額							農作物被害額			公共土木施設等被害額	営業停止損失	家屋における応急対策費用			事業所における応急対策費用	行政における応急対策費用	その他の間接被害	小計	合計	備考
		家屋	家庭用品	事業所資産		農漁家資産		小計	水稲	畑作物	小計			清掃労働対価	代替活動等	小計						
				償却	在庫	償却	在庫															
内水エリア（ポンプあり）	早崎	0.0	0.0	0.0	0.0	0.0	0.0	0.0	29.7	0.0	29.7	1442.8	0.0	0.0	0.0	0.0	0.0	0.0	0.0	0.0	1472.5	
	米原	0.0	0.0	0.0	0.0	0.0	0.0	0.0	4.1	0.0	4.1	240.1	0.0	0.0	0.0	0.0	0.0	0.0	0.0	0.0	244.2	
	磯	0.0	0.0	0.0	0.0	0.0	0.0	0.0	6.0	0.0	6.0	385.7	0.0	0.0	0.0	0.0	0.0	0.0	0.0	0.0	391.7	
	稲枝	1.0	0.6	0.0	0.0	0.0	0.0	1.6	109.6	0.9	110.5	4713.4	0.5	0.0	0.0	0.0	0.3	0.0	0.0	0.8	4826.3	
	大同川	0.0	0.0	0.0	0.0	0.0	0.0	0.0	49.2	0.1	49.3	3028.1	0.6	0.0	0.0	0.0	0.2	0.0	0.0	0.8	3078.2	
	えり場	0.0	0.0	0.0	0.0	0.0	0.0	0.0	56.5	2.1	58.6	1761.0	0.0	0.0	0.0	0.0	0.0	0.0	0.0	0.0	1819.6	
	野田	0.0	0.0	0.0	0.0	0.0	0.0	0.0	33.3	0.0	33.3	1283.5	0.0	0.0	0.0	0.0	0.0	0.0	0.0	0.0	1316.8	
	安治	0.0	0.0	0.0	0.0	0.0	0.0	0.0	68.2	0.0	68.2	2560.0	0.1	0.0	0.0	0.0	0.1	0.0	0.0	0.2	2628.4	
	赤野井	0.0	0.0	0.5	0.2	0.0	0.0	0.7	129.6	0.2	129.8	4268.3	3.5	0.0	1.9	1.9	0.9	0.4	0.0	6.7	4405.5	
	津田	1.0	0.6	0.0	0.0	0.0	0.0	1.6	45.3	0.5	45.8	2153.3	11.5	0.0	0.0	0.0	0.6	0.0	0.0	12.1	2212.8	
	堀川	4.9	4.9	0.5	0.4	0.0	0.0	10.7	31.2	0.1	31.3	1377.0	0.7	0.0	0.5	0.5	0.3	0.1	0.0	1.6	1420.6	
	入道沼	0.0	0.0	0.0	0.0	0.0	0.0	0.0	41.3	0.0	41.3	1807.7	0.0	0.0	0.0	0.0	0.0	0.0	0.0	0.0	1849.0	
	針江	0.0	0.0	0.0	0.0	0.0	0.0	0.0	22.5	0.0	22.5	1367.3	2.0	0.0	0.0	0.0	0.2	0.0	0.0	2.2	1392.0	
	金丸川	0.0	0.0	0.0	0.0	0.0	0.0	0.0	27.2	0.1	27.3	1466.2	0.0	0.0	0.0	0.0	0.0	0.0	0.0	0.0	1493.5	
内水エリア（ポンプなし）		0.0	0.0	5.2	2.8	0.1	0.1	8.2	638.1	8.6	646.7	24753.2	83.9	0.0	2.4	2.4	3.5	0.9	0.0	90.7	25498.8	
外水エリア		133.6	106.0	106.3	25.7	0.0	0.0	371.6	327.3	7.3	334.6	11998.5	104.4	0.0	18.9	18.9	11.7	9.9	0.0	144.9	12849.6	
小計		140.5	112.1	112.5	29.1	0.1	0.1	394.4	1619.1	19.9	1639.0	64606.1	207.2	0.0	23.7	23.7	17.8	11.3	0.0	260.0	66899.5	
干拓地エリア	大中	0.0	0.0	0.0	0.0	0.0	0.0	0.0	152.7	2.9	155.6	8586.0	2.4	0.0	0.0	0.0	0.3	0.0	0.0	2.7	8744.3	
	入江	0.0	0.0	0.0	0.0	0.0	0.0	0.0	27.6	0.0	27.6	1852.2	0.2	0.0	0.0	0.0	0.1	0.0	0.0	0.3	1880.1	
	津田	0.0	0.0	0.0	0.0	0.0	0.0	0.0	0.0	0.9	0.9	105.8	0.0	0.0	0.0	0.0	0.0	0.0	0.0	0.0	106.7	
	水茎	0.0	0.0	0.0	0.0	0.0	0.0	0.0	1.5	0.0	1.5	105.8	0.0	0.0	0.0	0.0	0.0	0.0	0.0	0.0	107.3	
	小中	0.0	0.0	0.0	0.0	0.0	0.0	0.0	38.3	0.0	38.3	2183.4	7.9	0.0	0.0	0.0	0.5	0.0	0.0	8.4	2230.1	
	曽根沼	0.0	0.0	0.0	0.0	0.0	0.0	0.0	0.0	0.0	0.0	0.0	0.0	0.0	0.0	0.0	0.0	0.0	0.0	0.0	0.0	
	早崎	0.0	0.0	0.0	0.0	0.0	0.0	0.0	0.0	0.0	0.0	0.0	0.0	0.0	0.0	0.0	0.0	0.0	0.0	0.0	0.0	
	松原	0.0	0.0	0.0	0.0	0.0	0.0	0.0	9.2	0.1	9.3	302.1	0.0	0.0	0.0	0.0	0.0	0.0	0.0	0.0	311.4	
小計		0.0	0.0	0.0	0.0	0.0	0.0	0.0	229.3	3.9	233.2	13135.3	10.5	0.0	0.0	0.0	0.9	0.0	0.0	11.4	13379.9	
合計		140.5	112.1	112.5	29.1	0.1	0.1	394.4	1848.4	23.8	1872.2	77741.4	217.7	0.0	23.7	23.7	18.7	11.3	0.0	271.4	80279.4	

様式－４

様式－４　　年平均被害軽減期待額

水系名：淀川　　河川名：宇治川　　対象河道：当面整備河道（現況→当面整備後）　　（単位：百万円）

流量規模	超過確率	被害額			区間平均被害額④	区間確率⑤	年平均被害額④×⑤	年平均被害額の累計＝年平均被害軽減期待額	備考
		事業を実施しない場合①	事業を実施した場合②	軽減額③＝①－②					
1/5	0.20000	0.0	0.0	0.0					
					310.4	0.10000	31.0	31.0	
1/10	0.10000	620.8	0.0	620.8					
					11624.4	0.05000	581.2	612.3	
1/20	0.05000	117740.0	95112.1	22627.9					
					29184.9	0.01667	486.4	1098.7	
1/30	0.03333	183200.4	147458.4	35742.0					
					33628.2	0.01333	448.4	1547.1	
1/50	0.02000	212599.5	181085.0	31514.5					
					29632.1	0.00750	222.2	1769.3	
1/80	0.01250	225762.2	198012.4	27749.8					
					25992.8	0.00250	65.0	1834.3	
1/100	0.01000	233528.8	209293.0	24235.8					
					24952.6	0.00333	83.2	1917.5	
1/150	0.00667	246012.8	220343.3	25669.5					

水系名：淀川　　河川名：宇治川　　対象河道：変更整備計画河道（当面整備後→変更整備後　　（単位：百万円）

流量規模	超過確率	被害額			区間平均被害額④	区間確率⑤	年平均被害額④×⑤	年平均被害額の累計＝年平均被害軽減期待額	備考
		事業を実施しない場合①	事業を実施した場合②	軽減額③＝①－②					
1/5	0.20000	0.0	0.0	0.0					
					0.0	0.10000	0.0	0.0	
1/10	0.10000	0.0	0.0	0.0					
					16437.4	0.05000	821.9	821.9	
1/20	0.05000	95112.1	62237.3	32874.8					
					36631.4	0.01667	610.5	1432.4	
1/30	0.03333	147458.4	107070.4	40388.1					
					44344.6	0.01333	591.3	2023.7	
1/50	0.02000	181085.0	132783.9	48301.1					
					51319.8	0.00750	384.9	2408.6	
1/80	0.01250	198012.4	143673.9	54338.5					
					56575.4	0.00250	141.4	2550.0	
1/100	0.01000	209293.0	150480.6	58812.4					
					61352.2	0.00333	204.5	2754.5	
1/150	0.00667	220343.3	156451.3	63891.9					

様式－４　　年平均被害軽減期待額（資産＋10%）

水系名：淀川　　河川名：宇治川　　対象河道：当面整備河道（現況→当面整備後）　　（単位：百万円）

流量規模	超過確率	被害額			区間平均被害額④	区間確率⑤	年平均被害額④×⑤	年平均被害額の累計＝年平均被害軽減期待額	備考
		事業を実施しない場合①	事業を実施した場合②	軽減額③＝①－②					
1/5	0.20000	0.0	0.0	0.0	340.7	0.10000	34.1	34.1	
1/10	0.10000	681.4	0.0	681.4	12731.6	0.05000	636.6	670.7	
1/20	0.05000	128779.3	103997.5	24781.8	31938.5	0.01667	532.3	1203.0	
1/30	0.03333	200374.7	161279.5	39095.2	36786.9	0.01333	490.5	1693.4	
1/50	0.02000	232530.5	198052.0	34478.5	32432.5	0.00750	243.2	1936.7	
1/80	0.01250	246953.8	216567.3	30386.5	28464.3	0.00250	71.2	2007.9	
1/100	0.01000	255455.4	228913.3	26542.1	27334.9	0.00333	91.1	2099.0	
1/150	0.00667	269143.2	241015.6	28127.6					

水系名：淀川　　河川名：宇治川　　対象河道：変更整備計画河道（当面整備後→変更整備後　　（単位：百万円）

流量規模	超過確率	被害額			区間平均被害額④	区間確率⑤	年平均被害額④×⑤	年平均被害額の累計＝年平均被害軽減期待額	備考
		事業を実施しない場合①	事業を実施した場合②	軽減額③＝①－②					
1/5	0.20000	0.0	0.0	0.0	0.0	0.10000	0.0	0.0	
1/10	0.10000	0.0	0.0	0.0	17986.2	0.05000	899.3	899.3	
1/20	0.05000	103997.5	68025.1	35972.4	40080.7	0.01667	668.0	1567.3	
1/30	0.03333	161279.5	117090.6	44188.9	48501.7	0.01333	646.7	2214.0	
1/50	0.02000	198052.0	145237.6	52814.4	56124.7	0.00750	420.9	2634.9	
1/80	0.01250	216567.3	157132.4	59434.9	61884.1	0.00250	154.7	2789.7	
1/100	0.01000	228913.3	164580.0	64333.3	67116.1	0.00333	223.7	3013.4	
1/150	0.00667	241015.6	171116.8	69898.8					

様式－４　　年平均被害軽減期待額（資産－10%）

水系名：淀川　　河川名：宇治川　　対象河道：当面整備河道（現況→当面整備後）　　（単位：百万円）

流量規模	超過確率	被害額			区間平均被害額④	区間確率⑤	年平均被害額④×⑤	年平均被害額の累計＝年平均被害軽減期待額	備考
		事業を実施しない場合①	事業を実施した場合②	軽減額③＝①－②					
1/5	0.20000	0.0	0.0	0.0	280.0	0.10000	28.0	28.0	
1/10	0.10000	560.0	0.0	560.0	10516.7	0.05000	525.8	553.8	
1/20	0.05000	106700.3	86226.9	20473.4	26431.0	0.01667	440.5	994.4	
1/30	0.03333	166026.2	133637.6	32388.6	30469.3	0.01333	406.3	1400.6	
1/50	0.02000	192667.7	164117.8	28549.9	26831.4	0.00750	201.2	1601.8	
1/80	0.01250	204570.2	179457.3	25112.9	23521.2	0.00250	58.8	1660.6	
1/100	0.01000	211601.9	189672.5	21929.4	22570.4	0.00333	75.2	1735.9	
1/150	0.00667	222882.4	199671.0	23211.4					

水系名：淀川　　河川名：宇治川　　対象河道：変更整備計画河道（当面整備後→変更整備後　　（単位：百万円）

流量規模	超過確率	被害額			区間平均被害額④	区間確率⑤	年平均被害額④×⑤	年平均被害額の累計＝年平均被害軽減期待額	備考
		事業を実施しない場合①	事業を実施した場合②	軽減額③＝①－②					
1/5	0.20000	0.0	0.0	0.0	0.0	0.10000	0.0	0.0	
1/10	0.10000	0.0	0.0	0.0	14888.7	0.05000	744.4	744.4	
1/20	0.05000	86226.9	56449.5	29777.4	33182.4	0.01667	553.0	1297.5	
1/30	0.03333	133637.6	97050.2	36587.4	40187.5	0.01333	535.8	1833.3	
1/50	0.02000	164117.8	120330.3	43787.5	46514.7	0.00750	348.9	2182.2	
1/80	0.01250	179457.3	130215.4	49241.9	51266.4	0.00250	128.2	2310.3	
1/100	0.01000	189672.5	136381.7	53290.8	55588.1	0.00333	185.3	2495.6	
1/150	0.00667	199671.0	141785.7	57885.3					

様式－４　　年平均被害軽減期待額

水系名：淀川　　河川名：桂川　　対象河道：当面整備河道（現況→当面整備後）　　（単位：百万円）

流量規模	超過確率	被害額			区間平均被害額④	区間確率⑤	年平均被害額④×⑤	年平均被害額の累計＝年平均被害軽減期待額	備考
		事業を実施しない場合①	事業を実施した場合②	軽減額③＝①－②					
1/2	0.50000	0.0	0.0	0.0	13,357.2	0.30000	4,007.2	4,007.2	
1/5	0.20000	58,864.8	32,150.3	26,714.4	134,364.8	0.10000	13,436.5	17,443.6	
1/10	0.10000	437,203.3	195,188.1	242,015.2	227,372.5	0.05000	11,368.6	28,812.3	
1/20	0.05000	1,089,258.4	876,528.7	212,729.7	188,712.4	0.01667	3,145.2	31,957.5	
1/30	0.03333	1,267,879.2	1,103,184.2	164,695.0	165,226.7	0.01333	2,203.0	34,160.5	
1/50	0.02000	1,466,313.5	1,300,555.2	165,758.3	170,934.4	0.00750	1,282.0	35,442.5	
1/80	0.01250	1,659,708.2	1,483,597.8	176,110.4	174,414.8	0.00250	436.0	35,878.5	
1/100	0.01000	1,743,861.1	1,571,141.9	172,719.3	239,284.5	0.00333	797.6	36,676.2	
1/150	0.00667	2,025,130.8	1,719,280.9	305,849.8					

水系名：淀川　　河川名：桂川　　対象河道：変更整備計画河道（当面整備後→変更整備後　　（単位：百万円）

流量規模	超過確率	被害額			区間平均被害額④	区間確率⑤	年平均被害額④×⑤	年平均被害額の累計＝年平均被害軽減期待額	備考
		事業を実施しない場合①	事業を実施した場合②	軽減額③＝①－②					
1/2	0.50000	0.0	0.0	0.0	16,075.2	0.30000	4,822.5	4,822.5	
1/5	0.20000	32,150.3	0.0	32,150.3	113,669.2	0.10000	11,366.9	16,189.5	
1/10	0.10000	195,188.1	0.0	195,188.1	535,858.4	0.05000	26,792.9	42,982.4	
1/20	0.05000	876,528.7	0.0	876,528.7	986,319.0	0.01667	16,438.7	59,421.0	
1/30	0.03333	1,103,184.2	7,075.0	1,096,109.3	1,180,909.6	0.01333	15,745.5	75,166.5	
1/50	0.02000	1,300,555.2	34,845.3	1,265,709.9	1,286,548.2	0.00750	9,649.1	84,815.6	
1/80	0.01250	1,483,597.8	176,211.3	1,307,386.5	1,226,723.5	0.00250	3,066.8	87,882.4	
1/100	0.01000	1,571,141.9	425,081.4	1,146,060.5	1,025,487.7	0.00333	3,418.3	91,300.7	
1/150	0.00667	1,719,280.9	814,366.1	904,914.9					

様式－４　　年平均被害軽減期待額（資産＋10%）

水系名：淀川　　河川名：桂川　　対象河道：当面整備河道（現況→当面整備後）　　（単位：百万円）

流量規模	超過確率	被害額			区間平均被害額④	区間確率⑤	年平均被害額④×⑤	年平均被害額の累計＝年平均被害軽減期待額	備考
		事業を実施しない場合①	事業を実施した場合②	軽減額③＝①－②					
1/2	0.50000	0.0	0.0	0.0	14,606.0	0.30000	4,381.8	4,381.8	
1/5	0.20000	64,350.3	35,138.4	29,211.9	147,021.6	0.10000	14,702.2	19,083.9	
1/10	0.10000	478,243.5	213,412.3	264,831.2	248,603.9	0.05000	12,430.2	31,514.1	
1/20	0.05000	1,190,826.9	958,450.3	232,376.6	205,922.0	0.01667	3,432.0	34,946.2	
1/30	0.03333	1,385,513.2	1,206,045.8	179,467.4	179,933.1	0.01333	2,399.1	37,345.3	
1/50	0.02000	1,601,551.8	1,421,153.1	180,398.7	185,947.6	0.00750	1,394.6	38,739.9	
1/80	0.01250	1,811,883.4	1,620,386.9	191,496.5	189,671.4	0.00250	474.2	39,214.1	
1/100	0.01000	1,903,435.2	1,715,589.0	187,846.2	261,965.8	0.00333	873.2	40,087.3	
1/150	0.00667	2,212,811.4	1,876,726.0	336,085.4					

水系名：淀川　　河川名：桂川　　対象河道：変更整備計画河道（当面整備後→変更整備後　（単位：百万円）

流量規模	超過確率	被害額			区間平均被害額④	区間確率⑤	年平均被害額④×⑤	年平均被害額の累計＝年平均被害軽減期待額	備考
		事業を実施しない場合①	事業を実施した場合②	軽減額③＝①－②					
1/2	0.50000	0.0	0.0	0.0	17,569.2	0.30000	5,270.8	5,270.8	
1/5	0.20000	35,138.4	0.0	35,138.4	124,275.4	0.10000	12,427.5	17,698.3	
1/10	0.10000	213,412.3	0.0	213,412.3	585,931.3	0.05000	29,296.6	46,994.9	
1/20	0.05000	958,450.3	0.0	958,450.3	1,078,380.9	0.01667	17,973.0	64,967.9	
1/30	0.03333	1,206,045.8	7,734.3	1,198,311.5	1,290,705.4	0.01333	17,209.4	82,177.3	
1/50	0.02000	1,421,153.1	38,053.9	1,383,099.2	1,405,419.3	0.00750	10,540.6	92,717.9	
1/80	0.01250	1,620,386.9	192,647.6	1,427,739.3	1,339,169.3	0.00250	3,347.9	96,065.8	
1/100	0.01000	1,715,589.0	464,989.8	1,250,599.2	1,118,380.8	0.00333	3,727.9	99,793.8	
1/150	0.00667	1,876,726.0	890,563.6	986,162.4					

様式－４　　年平均被害軽減期待額（資産－10%）

水系名：淀川　　河川名：桂川　　対象河道：当面整備河道（現況→当面整備後）　　（単位：百万円）

流量規模	超過確率	被害額			区間平均被害額④	区間確率⑤	年平均被害額④×⑤	年平均被害額の累計＝年平均被害軽減期待額	備考
		事業を実施しない場合①	事業を実施した場合②	軽減額③＝①－②					
1/2	0.50000	0.0	0.0	0.0	12,108.5	0.30000	3,632.5	3,632.5	
1/5	0.20000	53,379.2	29,162.3	24,216.9	121,708.3	0.10000	12,170.8	15,803.4	
1/10	0.10000	396,163.4	176,963.7	219,199.7	206,141.4	0.05000	10,307.1	26,110.4	
1/20	0.05000	987,690.3	794,607.3	193,083.0	171,502.7	0.01667	2,858.4	28,968.8	
1/30	0.03333	1,150,244.9	1,000,322.5	149,922.4	150,520.6	0.01333	2,006.9	30,975.8	
1/50	0.02000	1,331,075.7	1,179,956.9	151,118.8	155,922.0	0.00750	1,169.4	32,145.2	
1/80	0.01250	1,507,533.4	1,346,808.2	160,725.2	159,158.9	0.00250	397.9	32,543.1	
1/100	0.01000	1,584,286.8	1,426,694.3	157,592.5	216,603.5	0.00333	722.0	33,265.1	
1/150	0.00667	1,837,450.4	1,561,836.0	275,614.4					

水系名：淀川　　河川名：桂川　　対象河道：変更整備計画河道（当面整備後→変更整備後　　（単位：百万円）

流量規模	超過確率	被害額			区間平均被害額④	区間確率⑤	年平均被害額④×⑤	年平均被害額の累計＝年平均被害軽減期待額	備考
		事業を実施しない場合①	事業を実施した場合②	軽減額③＝①－②					
1/2	0.50000	0.0	0.0	0.0	14,581.2	0.30000	4,374.3	4,374.3	
1/5	0.20000	29,162.3	0.0	29,162.3	103,063.0	0.10000	10,306.3	14,680.6	
1/10	0.10000	176,963.7	0.0	176,963.7	485,785.5	0.05000	24,289.3	38,969.9	
1/20	0.05000	794,607.3	0.0	794,607.3	894,256.9	0.01667	14,904.3	53,874.2	
1/30	0.03333	1,000,322.5	6,416.0	993,906.5	1,071,113.5	0.01333	14,281.5	68,155.7	
1/50	0.02000	1,179,956.9	31,636.5	1,148,320.4	1,167,676.9	0.00750	8,757.6	76,913.3	
1/80	0.01250	1,346,808.2	159,774.8	1,187,033.4	1,114,277.4	0.00250	2,785.7	79,699.0	
1/100	0.01000	1,426,694.3	385,173.0	1,041,521.3	932,594.6	0.00333	3,108.6	82,807.6	
1/150	0.00667	1,561,836.0	738,168.2	823,667.8					

様式－４　　年平均被害軽減期待額

水系名：淀川　　河川名：木津川　　対象河道：当面整備河道（現況→当面整備後）　　（単位：百万円）

流量規模	超過確率	被害額			区間平均被害額④	区間確率⑤	年平均被害額④×⑤	年平均被害額の累計＝年平均被害軽減期待額	備考
		事業を実施しない場合①	事業を実施した場合②	軽減額③＝①－②					
1/10	0.10000	0.0	0.0	0.0	3,903.9	0.05000	195.2	195.2	
1/20	0.05000	624,462.1	616,654.2	7,807.9	640,222.6	0.01667	10,670.4	10,865.6	
1/30	0.03333	1,973,086.5	700,449.2	1,272,637.3	824,888.1	0.01333	10,998.5	21,864.1	
1/50	0.02000	2,360,665.4	1,983,526.5	377,138.9	188,890.7	0.00750	1,416.7	23,280.8	
1/80	0.01250	2,722,079.7	2,721,437.3	642.5	9,659.5	0.00250	24.1	23,304.9	
1/100	0.01000	3,021,049.2	3,002,372.7	18,676.5	25,611.5	0.00333	85.4	23,390.3	
1/150	0.00667	3,418,012.6	3,385,466.1	32,546.6					

水系名：淀川　　河川名：木津川　　対象河道：変更整備計画河道（当面整備後→変更整備後　　（単位：百万円）

流量規模	超過確率	被害額			区間平均被害額④	区間確率⑤	年平均被害額④×⑤	年平均被害額の累計＝年平均被害軽減期待額	備考
		事業を実施しない場合①	事業を実施した場合②	軽減額③＝①－②					
1/10	0.10000	0.0	0.0	0.0	1,914.2	0.05000	95.7	95.7	
1/20	0.05000	616,654.2	612,825.9	3,828.3	3,167.2	0.01667	52.8	148.5	
1/30	0.03333	700,449.2	697,943.1	2,506.1	589,136.7	0.01333	7,855.2	8,003.7	
1/50	0.02000	1,983,526.5	807,759.3	1,175,767.2	591,817.7	0.00750	4,438.6	12,442.3	
1/80	0.01250	2,721,437.3	2,713,569.1	7,868.1	7,659.2	0.00250	19.1	12,461.4	
1/100	0.01000	3,002,372.7	2,994,922.5	7,450.3	6,181.1	0.00333	20.6	12,482.0	
1/150	0.00667	3,385,466.1	3,380,554.0	4,912.0					

様式－４　　年平均被害軽減期待額（資産＋10%）

水系名：淀川　　河川名：木津川　　対象河道：当面整備河道（現況→当面整備後）　　（単位：百万円）

流量規模	超過確率	被害額			区間平均被害額④	区間確率⑤	年平均被害額④×⑤	年平均被害額の累計＝年平均被害軽減期待額	備考
		事業を実施しない場合①	事業を実施した場合②	軽減額③＝①－②					
1/10	0.10000	0.0	0.0	0.0	4,263.8	0.05000	213.2	213.2	
1/20	0.05000	683,630.4	675,102.8	8,527.6	700,673.6	0.01667	11,677.9	11,891.1	
1/30	0.03333	2,159,473.8	766,654.3	1,392,819.5	902,425.7	0.01333	12,032.3	23,923.4	
1/50	0.02000	2,582,623.7	2,170,591.8	412,031.9	206,350.0	0.00750	1,547.6	25,471.1	
1/80	0.01250	2,978,706.5	2,978,038.4	668.1	10,519.2	0.00250	26.3	25,497.3	
1/100	0.01000	3,305,497.5	3,285,127.2	20,370.3	27,928.2	0.00333	93.1	25,590.4	
1/150	0.00667	3,739,256.9	3,703,770.9	35,486.0					

水系名：淀川　　河川名：木津川　　対象河道：変更整備計画河道（当面整備後→変更整備後　　（単位：百万円）

流量規模	超過確率	被害額			区間平均被害額④	区間確率⑤	年平均被害額④×⑤	年平均被害額の累計＝年平均被害軽減期待額	備考
		事業を実施しない場合①	事業を実施した場合②	軽減額③＝①－②					
1/10	0.10000	0.0	0.0	0.0	2,093.9	0.05000	104.7	104.7	
1/20	0.05000	675,102.8	670,915.0	4,187.8	3,464.3	0.01667	57.7	162.4	
1/30	0.03333	766,654.3	763,913.5	2,740.8	644,813.6	0.01333	8,597.5	8,759.9	
1/50	0.02000	2,170,591.8	883,705.5	1,286,886.3	647,741.6	0.00750	4,858.1	13,618.0	
1/80	0.01250	2,978,038.4	2,969,441.6	8,596.8	8,361.7	0.00250	20.9	13,638.9	
1/100	0.01000	3,285,127.2	3,277,000.6	8,126.6	6,745.1	0.00333	22.5	13,661.4	
1/150	0.00667	3,703,770.9	3,698,407.4	5,363.5					

様式－４　　年平均被害軽減期待額（資産－10%）

水系名：淀川　　河川名：木津川　　対象河道：当面整備河道（現況→当面整備後）　　（単位：百万円）

流量規模	超過確率	被害額			区間平均被害額④	区間確率⑤	年平均被害額④×⑤	年平均被害額の累計＝年平均被害軽減期待額	備考
		事業を実施しない場合①	事業を実施した場合②	軽減額③＝①－②					
1/10	0.10000	0.0	0.0	0.0	3,544.0	0.05000	177.2	177.2	
1/20	0.05000	565,293.9	558,206.0	7,087.9	579,771.3	0.01667	9,662.9	9,840.1	
1/30	0.03333	1,786,698.9	634,244.2	1,152,454.7	747,350.1	0.01333	9,964.7	19,804.7	
1/50	0.02000	2,138,706.5	1,796,461.0	342,245.5	171,431.1	0.00750	1,285.7	21,090.5	
1/80	0.01250	2,465,452.6	2,464,836.0	616.6	8,799.8	0.00250	22.0	21,112.5	
1/100	0.01000	2,736,601.8	2,719,618.8	16,983.0	23,295.0	0.00333	77.7	21,190.1	
1/150	0.00667	3,096,768.3	3,067,161.3	29,607.0					

水系名：淀川　　河川名：木津川　　対象河道：変更整備計画河道（当面整備後→変更整備後）　　（単位：百万円）

流量規模	超過確率	被害額			区間平均被害額④	区間確率⑤	年平均被害額④×⑤	年平均被害額の累計＝年平均被害軽減期待額	備考
		事業を実施しない場合①	事業を実施した場合②	軽減額③＝①－②					
1/10	0.10000	0.0	0.0	0.0	1,734.5	0.05000	86.7	86.7	
1/20	0.05000	558,206.0	554,737.0	3,469.0	2,870.4	0.01667	47.8	134.6	
1/30	0.03333	634,244.2	631,972.5	2,271.7	533,459.8	0.01333	7,112.8	7,247.4	
1/50	0.02000	1,796,461.0	731,813.2	1,064,647.8	535,893.4	0.00750	4,019.2	11,266.6	
1/80	0.01250	2,464,836.0	2,457,697.1	7,138.9	6,956.6	0.00250	17.4	11,284.0	
1/100	0.01000	2,719,618.8	2,712,844.6	6,774.2	5,617.6	0.00333	18.7	11,302.7	
1/150	0.00667	3,067,161.3	3,062,700.4	4,460.9					

様式-4　　年平均被害軽減期待額

水系名:淀川　　河川名:木津川(上野・島ヶ原地区)、柘植川、服部川、名張川、宇陀川、青蓮寺川　　対象河道:現況～当面整備河道

流量規模	超過確率	被害額			区間平均被害額④(百万円)	区間確率⑤	年平均被害額④×⑤(百万円)	年平均被害額の累計＝年平均被害軽減期待額(百万円)	備考
		事業を実施しない場合①	事業を実施した場合②	軽減額③＝①-②					
1/1.5	0.667	0.0	0.0	0.0	0.0		0.0	0.0	
1/2	0.500	1,016.1	935.3	80.8	40.4	0.167	6.7	6.7	
1/5	0.200	11,608.7	9,559.8	2,048.9	1,064.9	0.300	319.5	326.2	
1/10	0.100	28,284.5	21,629.1	6,655.4	4,352.2	0.100	435.2	761.4	
1/20	0.050	48,637.1	33,673.8	14,963.3	10,809.4	0.050	540.5	1,301.9	
1/30	0.033	63,346.0	43,934.1	19,411.9	17,187.6	0.017	292.2	1,594.1	
1/50	0.020	130,868.5	128,453.8	2,414.7	10,913.3	0.013	141.9	1,736.0	
1/80	0.013	196,986.6	194,368.2	2,618.4	2,516.6	0.007	17.6	1,753.6	
1/100	0.010	248,146.2	243,194.8	4,951.4	3,784.9	0.003	11.4	1,765.0	

様式-4　　年平均被害軽減期待額

水系名:淀川　　河川名:木津川(有市地区)　　対象河道:現況～当面整備河道

流量規模	超過確率	被害額			区間平均被害額④(百万円)	区間確率⑤	年平均被害額④×⑤(百万円)	年平均被害額の累計＝年平均被害軽減期待額(百万円)	備考
		事業を実施しない場合①	事業を実施した場合②	軽減額③＝①-②					
1/1.5	0.667	0.0	0.0	0.0	0.0		0.0	0.0	
1/2	0.500	0.0	0.0	0.0	0.0	0.167	0.0	0.0	
1/5	0.200	117.9	117.9	0.0	0.0	0.300	0.0	0.0	
1/10	0.100	216.7	216.7	0.0	0.0	0.100	0.0	0.0	
1/20	0.050	447.7	447.7	0.0	0.0	0.050	0.0	0.0	
1/30	0.033	637.8	637.8	0.0	0.0	0.017	0.0	0.0	
1/50	0.020	1,044.9	1,044.9	0.0	0.0	0.013	0.0	0.0	
1/80	0.013	3,990.5	3,990.5	0.0	0.0	0.007	0.0	0.0	
1/100	0.010	5,157.5	5,157.5	0.0	0.0	0.003	0.0	0.0	
1/150	0.007	8,589.6	8,589.6	0.0	0.0	0.003	0.0	0.0	

様式-4　　年平均被害軽減期待額

水系名：淀川　　河川名：木津川（上野・島ヶ原地区）、柘植川、服部川、名張川、宇陀川、青蓮寺川　　対象河道：当面整備～変更整備計画河道

流量規模	超過確率	被害額			区間平均被害額④（百万円）	区間確率⑤	年平均被害額④×⑤（百万円）	年平均被害額の累計＝年平均被害軽減期待額（百万円）	備考
		事業を実施しない場合①	事業を実施した場合②	軽減額③＝①-②					
1/1.5	0.667	0.0	0.0	0.0	0.0		0.0	0.0	
1/2	0.500	935.3	844.0	91.3	45.7	0.167	7.6	7.6	
1/5	0.200	9,559.8	1,848.8	7,711.0	3,901.2	0.300	1,170.4	1,178.0	
1/10	0.100	21,629.1	3,220.0	18,409.1	13,060.1	0.100	1,306.0	2,484.0	
1/20	0.050	33,673.8	8,191.6	25,482.2	21,945.7	0.050	1,097.3	3,581.3	
1/30	0.033	43,934.1	9,817.6	34,116.5	29,799.4	0.017	506.6	4,087.9	
1/50	0.020	128,453.8	15,513.2	112,940.6	73,528.6	0.013	955.9	5,043.8	
1/80	0.013	194,368.2	34,826.1	159,542.1	136,241.4	0.007	953.7	5,997.5	
1/100	0.010	243,194.8	57,445.0	185,749.8	172,646.0	0.003	517.9	6,515.4	

様式-4　　年平均被害軽減期待額

水系名：淀川　　河川名：木津川（有市地区）　　対象河道：当面整備～変更整備計画河道

流量規模	超過確率	被害額			区間平均被害額④（百万円）	区間確率⑤	年平均被害額④×⑤（百万円）	年平均被害額の累計＝年平均被害軽減期待額（百万円）	備考
		事業を実施しない場合①	事業を実施した場合②	軽減額③＝①-②					
1/1.5	0.667	0.0	0.0	0.0	0.0		0.0	0.0	
1/2	0.500	0.0	0.0	0.0	0.0	0.167	0.0	0.0	
1/5	0.200	117.9	117.9	0.0	0.0	0.300	0.0	0.0	
1/10	0.100	216.7	216.7	0.0	0.0	0.100	0.0	0.0	
1/20	0.050	447.7	253.7	194.0	97.0	0.050	4.9	4.9	
1/30	0.033	637.8	253.7	384.1	289.1	0.017	4.9	9.8	
1/50	0.020	1,044.9	295.1	749.8	567.0	0.013	7.4	17.2	
1/80	0.013	3,990.5	1,062.6	2,927.9	1,838.9	0.007	12.9	30.1	
1/100	0.010	5,157.5	1,511.4	3,646.1	3,287.0	0.003	9.9	40.0	
1/150	0.007	8,589.6	3,845.3	4,744.3	4,195.2	0.003	12.6	52.6	

様式-4　　年平均被害軽減期待額（資産＋10%）

水系名：淀川　　河川名：木津川（上野・島ヶ原地区）、柘植川、服部川、名張川、宇陀川、青蓮寺川　　対象河道：現況～当面整備河道

流量規模	超過確率	被害額			区間平均被害額④（百万円）	区間確率⑤	年平均被害額④×⑤（百万円）	年平均被害額の累計＝年平均被害軽減期待額（百万円）	備考
		事業を実施しない場合①	事業を実施した場合②	軽減額③＝①-②					
1/1.5	0.667	0.0	0.0	0.0	0.0		0.0	0.0	
1/2	0.500	1,115.8	1,027.0	88.8	44.4	0.167	7.4	7.4	
1/5	0.200	12,719.0	10,475.7	2,243.3	1,166.1	0.300	349.8	357.2	
1/10	0.100	30,978.7	23,701.9	7,276.8	4,760.1	0.100	476.0	833.2	
1/20	0.050	53,220.3	36,894.4	16,325.9	11,801.4	0.050	590.1	1,423.3	
1/30	0.033	69,318.9	48,136.8	21,182.1	18,754.0	0.017	318.8	1,742.1	
1/50	0.020	143,132.0	140,528.8	2,603.2	11,892.7	0.013	154.6	1,896.7	
1/80	0.013	215,510.2	212,686.2	2,824.0	2,713.6	0.007	19.0	1,915.7	
1/100	0.010	271,475.6	266,078.2	5,397.4	4,110.7	0.003	12.3	1,928.0	

様式-4　　年平均被害軽減期待額

水系名：淀川　　河川名：木津川（有市地区）　　対象河道：現況～当面整備河道

流量規模	超過確率	被害額			区間平均被害額④（百万円）	区間確率⑤	年平均被害額④×⑤（百万円）	年平均被害額の累計＝年平均被害軽減期待額（百万円）	備考
		事業を実施しない場合①	事業を実施した場合②	軽減額③＝①-②					
1/1.5	0.667	0.0	0.0	0.0	0.0		0.0	0.0	
1/2	0.500	0.0	0.0	0.0	0.0	0.167	0.0	0.0	
1/5	0.200	129.2	129.2	0.0	0.0	0.300	0.0	0.0	
1/10	0.100	237.4	237.4	0.0	0.0	0.100	0.0	0.0	
1/20	0.050	491.1	491.1	0.0	0.0	0.050	0.0	0.0	
1/30	0.033	700.0	700.0	0.0	0.0	0.017	0.0	0.0	
1/50	0.020	1,146.4	1,146.4	0.0	0.0	0.013	0.0	0.0	
1/80	0.013	4,374.6	4,374.6	0.0	0.0	0.007	0.0	0.0	
1/100	0.010	5,652.5	5,652.5	0.0	0.0	0.003	0.0	0.0	
1/150	0.007	9,411.4	9,411.4	0.0	0.0	0.003	0.0	0.0	

様式-4　　年平均被害軽減期待額（資産＋10%）

水系名：淀川　　河川名：木津川（上野・島ヶ原地区）、柘植川、服部川、名張川、宇陀川、青蓮寺川　　対象河道：当面整備～変更整備計画河道

流量規模	超過確率	被害額			区間平均被害額④（百万円）	区間確率⑤	年平均被害額④×⑤（百万円）	年平均被害額の累計＝年平均被害軽減期待額（百万円）	備考
		事業を実施しない場合①	事業を実施した場合②	軽減額③＝①-②					
1/1.5	0.667	0.0	0.0	0.0	0.0		0.0	0.0	
1/2	0.500	1,027.0	926.5	100.5	50.3	0.167	8.4	8.4	
1/5	0.200	10,475.7	2,029.2	8,446.5	4,273.5	0.300	1,282.1	1,290.5	
1/10	0.100	23,701.9	3,533.5	20,168.4	14,307.5	0.100	1,430.8	2,721.3	
1/20	0.050	36,894.4	8,983.8	27,910.6	24,039.5	0.050	1,202.0	3,923.3	
1/30	0.033	48,136.8	10,759.7	37,377.1	32,643.9	0.017	554.9	4,478.2	
1/50	0.020	140,528.8	16,998.2	123,530.6	80,453.9	0.013	1,045.9	5,524.1	
1/80	0.013	212,686.2	38,148.1	174,538.1	149,034.4	0.007	1,043.2	6,567.3	
1/100	0.010	266,078.2	62,881.8	203,196.4	188,867.3	0.003	566.6	7,133.9	

様式-4　　年平均被害軽減期待額（資産＋10%）

水系名：淀川　　河川名：木津川（有市地区）　　対象河道：当面整備～変更整備計画河道

流量規模	超過確率	被害額			区間平均被害額④（百万円）	区間確率⑤	年平均被害額④×⑤（百万円）	年平均被害額の累計＝年平均被害軽減期待額（百万円）	備考
		事業を実施しない場合①	事業を実施した場合②	軽減額③＝①-②					
1/1.5	0.667	0.0	0.0	0.0	0.0		0.0	0.0	
1/2	0.500	0.0	0.0	0.0	0.0	0.167	0.0	0.0	
1/5	0.200	129.2	129.2	0.0	0.0	0.300	0.0	0.0	
1/10	0.100	237.4	237.4	0.0	0.0	0.100	0.0	0.0	
1/20	0.050	491.1	277.9	213.2	106.6	0.050	5.3	5.3	
1/30	0.033	700.0	277.9	422.1	317.7	0.017	5.4	10.7	
1/50	0.020	1,146.4	323.0	823.4	622.8	0.013	8.1	18.8	
1/80	0.013	4,374.6	1,164.6	3,210.0	2,016.7	0.007	14.1	32.9	
1/100	0.010	5,652.5	1,656.6	3,995.9	3,603.0	0.003	10.8	43.7	
1/150	0.007	9,411.4	4,212.7	5,198.7	4,597.3	0.003	13.8	57.5	

様式-4　　年平均被害軽減期待額（資産－10%）

水系名：淀川　　河川名：木津川（上野・島ヶ原地区）、柘植川、服部川、名張川、宇陀川、青蓮寺川　　対象河道：現況～当面整備河道

流量規模	超過確率	被害額			区間平均被害額④（百万円）	区間確率⑤	年平均被害額④×⑤（百万円）	年平均被害額の累計＝年平均被害軽減期待額（百万円）	備考
		事業を実施しない場合①	事業を実施した場合②	軽減額③＝①-②					
1/1.5	0.667	0.0	0.0	0.0	0.0		0.0	0.0	
1/2	0.500	916.7	844.0	72.7	36.4	0.167	6.1	6.1	
1/5	0.200	10,499.1	8,644.5	1,854.6	963.7	0.300	289.1	295.2	
1/10	0.100	25,591.6	19,557.1	6,034.5	3,944.6	0.100	394.5	689.7	
1/20	0.050	44,054.9	30,454.4	13,600.5	9,817.5	0.050	490.9	1,180.6	
1/30	0.033	57,374.7	39,732.8	17,641.9	15,621.2	0.017	265.6	1,446.2	
1/50	0.020	118,606.2	116,379.8	2,226.4	9,934.2	0.013	129.1	1,575.3	
1/80	0.013	178,464.5	176,051.4	2,413.1	2,319.8	0.007	16.2	1,591.5	
1/100	0.010	224,818.7	220,313.1	4,505.6	3,459.4	0.003	10.4	1,601.9	

様式-4　　年平均被害軽減期待額（資産－10%）

水系名：淀川　　河川名：木津川（有市地区）　　対象河道：現況～当面整備河道

流量規模	超過確率	被害額			区間平均被害額④（百万円）	区間確率⑤	年平均被害額④×⑤（百万円）	年平均被害額の累計＝年平均被害軽減期待額（百万円）	備考
		事業を実施しない場合①	事業を実施した場合②	軽減額③＝①-②					
1/1.5	0.667	0.0	0.0	0.0	0.0		0.0	0.0	
1/2	0.500	0.0	0.0	0.0	0.0	0.167	0.0	0.0	
1/5	0.200	106.6	106.6	0.0	0.0	0.300	0.0	0.0	
1/10	0.100	196.0	196.0	0.0	0.0	0.100	0.0	0.0	
1/20	0.050	404.3	404.3	0.0	0.0	0.050	0.0	0.0	
1/30	0.033	575.6	575.6	0.0	0.0	0.017	0.0	0.0	
1/50	0.020	943.6	943.6	0.0	0.0	0.013	0.0	0.0	
1/80	0.013	3,606.8	3,606.8	0.0	0.0	0.007	0.0	0.0	
1/100	0.010	4,662.8	4,662.8	0.0	0.0	0.003	0.0	0.0	
1/150	0.007	7,768.2	7,768.2	0.0	0.0	0.003	0.0	0.0	

様式-4　　年平均被害軽減期待額（資産－10%）

水系名：淀川　　河川名：木津川（上野・島ヶ原地区）、柘植川、服部川、名張川、宇陀川、青蓮寺川　　対象河道：当面整備～変更整備計画河道

流量規模	超過確率	被害額			区間平均被害額④（百万円）	区間確率⑤	年平均被害額④×⑤（百万円）	年平均被害額の累計＝年平均被害軽減期待額（百万円）	備考
		事業を実施しない場合①	事業を実施した場合②	軽減額③＝①-②					
1/1.5	0.667	0.0	0.0	0.0	0.0		0.0	0.0	
1/2	0.500	844.0	761.6	82.4	41.2	0.167	6.9	6.9	
1/5	0.200	8,644.5	1,668.6	6,975.9	3,529.2	0.300	1,058.8	1,065.7	
1/10	0.100	19,557.1	2,906.9	16,650.2	11,813.1	0.100	1,181.3	2,247.0	
1/20	0.050	30,454.4	7,400.3	23,054.1	19,852.2	0.050	992.6	3,239.6	
1/30	0.033	39,732.8	8,876.2	30,856.6	26,955.4	0.017	458.2	3,697.8	
1/50	0.020	116,379.8	14,029.4	102,350.4	66,603.5	0.013	865.8	4,563.6	
1/80	0.013	176,051.4	31,506.0	144,545.4	123,447.9	0.007	864.1	5,427.7	
1/100	0.010	220,313.1	52,009.3	168,303.8	156,424.6	0.003	469.3	5,897.0	

様式-4　　年平均被害軽減期待額（資産－10%）

水系名：淀川　　河川名：木津川（有市地区）　　対象河道：当面整備～変更整備計画河道

流量規模	超過確率	被害額			区間平均被害額④（百万円）	区間確率⑤	年平均被害額④×⑤（百万円）	年平均被害額の累計＝年平均被害軽減期待額（百万円）	備考
		事業を実施しない場合①	事業を実施した場合②	軽減額③＝①-②					
1/1.5	0.667	0.0	0.0	0.0	0.0		0.0	0.0	
1/2	0.500	0.0	0.0	0.0	0.0	0.167	0.0	0.0	
1/5	0.200	106.6	106.6	0.0	0.0	0.300	0.0	0.0	
1/10	0.100	196.0	196.0	0.0	0.0	0.100	0.0	0.0	
1/20	0.050	404.3	229.5	174.8	87.4	0.050	4.4	4.4	
1/30	0.033	575.6	229.5	346.1	260.5	0.017	4.4	8.8	
1/50	0.020	943.6	267.3	676.3	511.2	0.013	6.6	15.4	
1/80	0.013	3,606.8	960.7	2,646.1	1,661.2	0.007	11.6	27.0	
1/100	0.010	4,662.8	1,366.5	3,296.3	2,971.2	0.003	8.9	35.9	
1/150	0.007	7,768.2	3,478.5	4,289.7	3,793.0	0.003	11.4	47.3	

様式－４　　年平均被害軽減期待額

水系名：淀川　　河川名：瀬田川　　対象河道：当面整備河道（現況→当面整備後）　　（単位：百万円）

流量規模	超過確率	被害額			区間平均被害額④	区間確率⑤	年平均被害額④×⑤	年平均被害額の累計＝年平均被害軽減期待額	備考
		事業を実施しない場合①	事業を実施した場合②	軽減額③＝①－②					
1/5	0.20000	0.0	0.0	0.0	320.5	0.1	32.1	32.1	
1/10	0.10000	5,350.7	4,709.8	640.9	1,304.1	0.1	65.2	97.3	
1/20	0.05000	19,935.9	17,968.6	1,967.3	2,370.6	0.0	40.3	137.6	
1/30	0.03333	37,334.3	34,560.5	2,773.8	2,807.1	0.0	36.5	174.1	
1/50	0.02000	66,453.2	63,612.8	2,840.4	2,693.0	0.0	21.5	195.6	
1/80	0.01250	93,979.2	91,433.6	2,545.6	3,396.7	0.0	10.2	205.8	
1/100	0.01000	165,092.5	160,844.7	4,247.8					

様式－４　　年平均被害軽減期待額

水系名：淀川　　河川名：瀬田川　　対象河道：鹿跳対策河道（当面整備後→鹿跳対策後）　　（単位：百万円）

流量規模	超過確率	被害額			区間平均被害額④	区間確率⑤	年平均被害額④×⑤	年平均被害額の累計＝年平均被害軽減期待額	備考
		事業を実施しない場合①	事業を実施した場合②	軽減額③＝①－②					
1/5	0.20000	0.0	0.0	0.0	585.6	0.1	58.6	58.6	
1/10	0.10000	4,709.8	3,538.6	1171.2	3,497.2	0.1	174.9	233.5	
1/20	0.05000	17,968.6	12,145.4	5823.2	7,231.0	0.0	122.9	356.4	
1/30	0.03333	34,560.5	25,921.8	8638.7	10,727.0	0.0	139.5	495.9	
1/50	0.02000	63,612.8	50,797.5	12815.3	14,046.6	0.0	112.4	608.3	
1/80	0.01250	91,433.6	76,155.8	15277.8	43,087.3	0.0	129.3	737.6	
1/100	0.01000	160,844.7	89,948.0	70896.7					

様式－４　　年平均被害軽減期待額

水系名：淀川　　河川名：瀬田川　　対象河道：変更整備計画河道（鹿跳対策後→変更整備後　（単位：百万円）

流量規模	超過確率	被害額			区間平均被害額④	区間確率⑤	年平均被害額④×⑤	年平均被害額の累計＝年平均被害軽減期待額	備考
		事業を実施しない場合①	事業を実施した場合②	軽減額③＝①－②					
1/5	0.20000	0.0	0.0	0.0					
					131.7	0.1	13.2	13.2	
1/10	0.10000	3,538.6	3,275.3	263.3					
					642.6	0.1	32.1	45.3	
1/20	0.05000	12,145.4	11,123.6	1,021.8					
					1,186.4	0.0	20.2	65.5	
1/30	0.03333	25,921.8	24,570.8	1,351.0					
					1,276.0	0.0	16.6	82.1	
1/50	0.02000	50,797.5	49,596.6	1,200.9					
					657.3	0.0	5.3	87.4	
1/80	0.01250	76,155.8	76,042.1	113.7					
					446.3	0.0	1.3	88.7	
1/100	0.01000	89,948.0	89,169.1	778.9					

様式－４　　年平均被害軽減期待額（資産＋10%）

水系名：淀川　　河川名：瀬田川　　対象河道：当面整備河道（現況→当面整備後）　　（単位：百万円）

流量規模	超過確率	被害額			区間平均被害額④	区間確率⑤	年平均被害額④×⑤	年平均被害額の累計＝年平均被害軽減期待額	備考
		事業を実施しない場合①	事業を実施した場合②	軽減額③＝①－②					
1/5	0.20000	0.0	0.0	0.0					
					352.4	0.1	35.2	35.2	
1/10	0.10000	5,885.5	5,180.7	704.8					
					1,434.2	0.1	71.7	106.9	
1/20	0.05000	21,928.7	19,765.1	2163.6					
					2,606.5	0.0	44.3	151.2	
1/30	0.03333	41,061.8	38,012.5	3049.3					
					3,086.5	0.0	40.1	191.3	
1/50	0.02000	73,083.6	69,960.0	3123.6					
					2,959.7	0.0	23.7	215.0	
1/80	0.01250	103,340.8	100,545.0	2795.8					
					3,727.6	0.0	11.2	226.2	
1/100	0.01000	181,384.4	176,725.1	4659.3					

様式－４　　年平均被害軽減期待額（資産＋10%）

水系名：淀川　　河川名：瀬田川　　対象河道：鹿跳対策河道（当面整備後→鹿跳対策後）　　（単位：百万円）

流量規模	超過確率	被害額			区間平均被害額④	区間確率⑤	年平均被害額④×⑤	年平均被害額の累計＝年平均被害軽減期待額	備考
		事業を実施しない場合①	事業を実施した場合②	軽減額③＝①－②					
1/5	0.20000	0.0	0.0	0.0					
					644.2	0.1	64.4	64.4	
1/10	0.10000	5,180.7	3,892.3	1288.4					
					3,847.1	0.1	192.4	256.8	
1/20	0.05000	19,765.1	13,359.3	6405.8					
					7,953.2	0.0	135.2	392.0	
1/30	0.03333	38,012.5	28,511.9	9500.6					
					11,795.8	0.0	153.3	545.3	
1/50	0.02000	69,960.0	55,869.0	14091.0					
					15,441.0	0.0	123.5	668.8	
1/80	0.01250	100,545.0	83,754.0	16791.0					
					47,300.3	0.0	141.9	810.7	
1/100	0.01000	176,725.1	98,915.5	77809.6					

様式－４　　年平均被害軽減期待額（資産＋10%）

水系名：淀川　　河川名：瀬田川　　対象河道：変更整備計画河道（鹿跳対策後→変更整備後　（単位：百万円）

流量規模	超過確率	被害額			区間平均被害額④	区間確率⑤	年平均被害額④×⑤	年平均被害額の累計＝年平均被害軽減期待額	備考
		事業を実施しない場合①	事業を実施した場合②	軽減額③＝①－②					
1/5	0.20000	0.0	0.0	0.0	144.7	0.1	14.5	14.5	
1/10	0.10000	3,892.3	3,602.9	289.4	706.6	0.1	35.3	49.8	
1/20	0.05000	13,359.3	12,235.6	1123.7	1,304.5	0.0	22.2	72.0	
1/30	0.03333	28,511.9	27,026.7	1485.2	1,402.8	0.0	18.2	90.2	
1/50	0.02000	55,869.0	54,548.7	1320.3	722.7	0.0	5.8	96.0	
1/80	0.01250	83,754.0	83,629.0	125.0	490.5	0.0	1.5	97.5	
1/100	0.01000	98,915.5	98,059.5	856.0					

様式－４　　年平均被害軽減期待額（資産－10%）

水系名：淀川　　河川名：瀬田川　　対象河道：当面整備河道（現況→当面整備後）　　（単位：百万円）

流量規模	超過確率	被害額			区間平均被害額④	区間確率⑤	年平均被害額④×⑤	年平均被害額の累計＝年平均被害軽減期待額	備考
		事業を実施しない場合①	事業を実施した場合②	軽減額③＝①－②					
1/5	0.20000	0.0	0.0	0.0					
					288.5	0.1	28.9	28.9	
1/10	0.10000	4,816.4	4,239.4	577.0					
					1,174.0	0.1	58.7	87.6	
1/20	0.05000	17,943.6	16,172.7	1,770.9					
					2,134.6	0.0	36.3	123.9	
1/30	0.03333	33,607.2	31,109.0	2,498.2					
					2,527.7	0.0	32.9	156.8	
1/50	0.02000	59,823.5	57,266.4	2,557.1					
					2,426.3	0.0	19.4	176.2	
1/80	0.01250	84,617.8	82,322.4	2,295.4					
					3,065.7	0.0	9.2	185.4	
1/100	0.01000	148,802.0	144,966.0	3,836.0					

様式－４　　年平均被害軽減期待額（資産－10%）

水系名：淀川　　河川名：瀬田川　　対象河道：鹿跳対策河道（当面整備後→鹿跳対策後）　　（単位：百万円）

流量規模	超過確率	被害額			区間平均被害額④	区間確率⑤	年平均被害額④×⑤	年平均被害額の累計＝年平均被害軽減期待額	備考
		事業を実施しない場合①	事業を実施した場合②	軽減額③＝①－②					
1/5	0.20000	0.0	0.0	0.0					
					527.1	0.1	52.7	52.7	
1/10	0.10000	4,239.4	3,185.3	1054.1					
					3,147.3	0.1	157.4	210.1	
1/20	0.05000	16,172.7	10,932.2	5240.5					
					6,508.6	0.0	110.6	320.7	
1/30	0.03333	31,109.0	23,332.4	7776.6					
					9,658.3	0.0	125.6	446.3	
1/50	0.02000	57,266.4	45,726.4	11540.0					
					12,652.1	0.0	101.2	547.5	
1/80	0.01250	82,322.4	68,558.2	13764.2					
					38,874.5	0.0	116.6	664.1	
1/100	0.01000	144,966.0	80,981.3	63984.7					

様式－４　　年平均被害軽減期待額（資産－10%）

水系名：淀川　　河川名：瀬田川　　対象河道：変更整備計画河道（鹿跳対策後→変更整備後　（単位：百万円）

流量規模	超過確率	被害額			区間平均被害額④	区間確率⑤	年平均被害額④×⑤	年平均被害額の累計＝年平均被害軽減期待額	備考
		事業を実施しない場合①	事業を実施した場合②	軽減額③＝①－②					
1/5	0.20000	0.0	0.0	0.0					
					118.6	0.1	11.9	11.9	
1/10	0.10000	3,185.3	2,948.1	237.2					
					578.8	0.1	28.9	40.8	
1/20	0.05000	10,932.2	10,011.9	920.3					
					1,068.6	0.0	18.2	59.0	
1/30	0.03333	23,332.4	22,115.5	1,216.9					
					1,149.1	0.0	14.9	73.9	
1/50	0.02000	45,726.4	44,645.1	1,081.3					
					591.9	0.0	4.7	78.6	
1/80	0.01250	68,558.2	68,455.8	102.4					
					402.2	0.0	1.2	79.8	
1/100	0.01000	80,981.3	80,279.4	701.9					

様式－５

様式－５　費用対便益　　水系名：淀川　　河川名：淀川、宇治川、桂川、木津川、瀬田川　　単位：百万円

年次	年度	t	便益（B）				費用（C）						費用便益比 B／C	純現在価値 B－C
			便益①		残存価値 ②	計 ①＋②	建設費③		維持管理費④		計③＋④			
			便益	現在価値			費用	現在価値	費用	現在価値	費用	現在価値		
	R3	0												
整備期間（３０年）	R4	1	0.0	0.0			17,442.9	16,772.0	0.0	0.0	17,442.9	16,772.0		
	R5	2	11,457.4	10,589.1			21,369.3	19,749.8	8,016.3	7,408.8	29,385.6	27,158.6		
	R6	3	22,031.7	19,583.7			23,462.1	20,855.2	10,752.6	9,557.9	34,214.7	30,413.1		
	R7	4	39,043.9	33,370.9			25,522.3	21,814.0	11,281.0	9,641.9	36,803.3	31,455.9		
	R8	5	63,954.7	52,551.1			18,014.4	14,802.3	12,754.9	10,480.6	30,769.3	25,282.9		
	R9	6	68,610.6	54,237.6			18,381.3	14,530.6	8,783.6	6,943.6	27,164.9	21,474.2		
	R10	7	73,326.0	55,718.8			18,093.2	13,748.7	9,200.2	6,991.0	27,293.4	20,739.7		
	R11	8	78,059.3	57,019.2			16,985.9	12,407.5	9,290.0	6,786.0	26,275.9	19,193.5		
	R12	9	82,269.4	57,814.0			15,756.6	11,072.8	8,383.0	5,891.1	24,139.6	16,963.9		
	R13	10	86,477.9	58,431.0			13,735.0	9,280.4	8,202.2	5,542.0	21,937.2	14,822.4		
	R14	11	90,651.1	58,902.6			17,896.8	11,628.8	7,294.3	4,739.6	25,191.1	16,368.4		
	R15	12	94,925.1	59,291.1			17,023.3	10,632.9	9,241.5	5,772.3	26,264.8	16,405.2		
	R16	13	99,223.4	59,593.6			16,374.4	9,834.5	9,383.9	5,636.0	25,758.3	15,470.5		
	R17	14	103,807.7	59,935.2			16,529.8	9,543.7	8,957.7	5,171.9	25,487.5	14,715.6		
	R18	15	108,404.2	60,191.1			16,687.7	9,265.8	9,118.2	5,062.9	25,805.9	14,328.7		
	R19	16	113,016.4	60,339.8			15,181.1	8,105.3	9,214.9	4,919.9	24,396.0	13,025.2		
	R20	17	117,622.2	60,381.0			16,875.9	8,663.2	8,567.4	4,398.0	25,443.3	13,061.2		
	R21	18	122,229.4	60,330.4			17,189.3	8,484.3	9,332.9	4,606.6	26,522.2	13,090.9		
	R22	19	126,771.6	60,166.9			17,046.9	8,090.6	9,782.2	4,642.7	26,829.1	12,733.3		
	R23	20	131,297.9	59,926.0			16,564.5	7,560.2	9,723.7	4,438.0	26,288.2	11,998.2		
	R24	21	135,834.8	59,602.8			16,681.7	7,319.8	9,501.9	4,169.3	26,183.6	11,489.1		
	R25	22	140,217.6	59,163.5			16,163.3	6,819.9	9,963.2	4,203.9	26,126.5	11,023.8		
	R26	23	143,597.1	58,254.4			16,009.8	6,494.9	9,720.6	3,943.4	25,730.4	10,438.3		
	R27	24	146,959.5	57,338.9			15,298.2	5,968.9	9,657.6	3,768.1	24,955.8	9,737.0		
	R28	25	150,242.9	56,355.2			15,032.0	5,638.4	9,365.1	3,512.8	24,397.1	9,151.2		
	R29	26	153,496.9	55,374.1			14,889.6	5,371.4	9,255.7	3,339.0	24,145.3	8,710.4		
	R30	27	156,735.0	54,365.2			15,110.5	5,241.3	9,197.2	3,190.1	24,307.7	8,431.4		
	R31	28	158,891.8	52,981.6			15,023.6	5,009.5	9,317.5	3,106.9	24,341.1	8,116.4		
	R32	29	161,038.9	51,631.6			15,002.4	4,810.0	9,281.7	2,975.9	24,284.1	7,785.9		
	R33	30	163,183.7	50,318.7			15,086.4	4,652.0	9,273.0	2,859.4	24,359.4	7,511.4		
施設完成後の評価期間（５０年）	R34	31	177,886.2	52,738.3					7,931.2	2,351.4	7,931.2	2,351.4		
	R35	32	177,886.2	50,708.7					9,324.9	2,658.2	9,324.9	2,658.2		
	R36	33	177,886.2	48,762.7					9,324.9	2,556.2	9,324.9	2,556.2		
	R37	34	177,886.2	46,886.2					9,324.9	2,457.8	9,324.9	2,457.8		
	R38	35	177,886.2	45,080.1					9,324.9	2,363.1	9,324.9	2,363.1		
	R39	36	177,886.2	43,344.6					9,324.9	2,272.1	9,324.9	2,272.1		
	R40	37	177,886.2	41,679.1					9,324.9	2,184.8	9,324.9	2,184.8		
	R41	38	177,886.2	40,073.5					9,324.9	2,100.7	9,324.9	2,100.7		
	R42	39	177,886.2	38,536.9					9,324.9	2,020.1	9,324.9	2,020.1		
	R43	40	177,886.2	37,051.9					9,324.9	1,942.3	9,324.9	1,942.3		
	R44	41	177,886.2	35,627.1					9,324.9	1,867.6	9,324.9	1,867.6		
	R45	42	177,886.2	34,255.0					9,324.9	1,795.7	9,324.9	1,795.7		
	R46	43	177,886.2	32,941.9					9,324.9	1,726.8	9,324.9	1,726.8		
	R47	44	177,886.2	31,669.3					9,324.9	1,660.1	9,324.9	1,660.1		
	R48	45	177,886.2	30,454.8					9,324.9	1,596.5	9,324.9	1,596.5		
	R49	46	177,886.2	29,281.7					9,324.9	1,535.0	9,324.9	1,535.0		
	R50	47	177,886.2	28,155.5					9,324.9	1,475.9	9,324.9	1,475.9		
	R51	48	177,886.2	27,071.4					9,324.9	1,419.1	9,324.9	1,419.1		
	R52	49	177,886.2	26,033.4					9,324.9	1,364.7	9,324.9	1,364.7		
	R53	50	177,886.2	25,029.7					9,324.9	1,312.1	9,324.9	1,312.1		
	R54	51	177,886.2	24,068.0					9,324.9	1,261.7	9,324.9	1,261.7		
	R55	52	177,886.2	23,141.2					9,324.9	1,213.1	9,324.9	1,213.1		
	R56	53	177,886.2	22,252.5					9,324.9	1,166.5	9,324.9	1,166.5		
	R57	54	177,886.2	21,396.0					9,324.9	1,121.6	9,324.9	1,121.6		
	R58	55	177,886.2	20,574.4					9,324.9	1,078.5	9,324.9	1,078.5		
	R59	56	177,886.2	19,782.7					9,324.9	1,037.0	9,324.9	1,037.0		
	R60	57	177,886.2	19,021.2					9,324.9	997.1	9,324.9	997.1		
	R61	58	177,886.2	18,289.8					9,324.9	958.8	9,324.9	958.8		
	R62	59	177,886.2	17,586.4					9,324.9	921.9	9,324.9	921.9		
	R63	60	177,886.2	16,909.3					9,324.9	886.4	9,324.9	886.4		
	R64	61	177,886.2	16,260.2					9,324.9	852.4	9,324.9	852.4		
	R65	62	177,886.2	15,634.2					9,324.9	819.6	9,324.9	819.6		
	R66	63	177,886.2	15,033.1					9,324.9	788.0	9,324.9	788.0		
	R67	64	177,886.2	14,455.2					9,324.9	757.8	9,324.9	757.8		
	R68	65	177,886.2	13,898.4					9,324.9	728.6	9,324.9	728.6		
	R69	66	177,886.2	13,363.9					9,324.9	700.5	9,324.9	700.5		
	R70	67	177,886.2	12,850.3					9,324.9	673.6	9,324.9	673.6		
	R71	68	177,886.2	12,355.8					9,324.9	647.7	9,324.9	647.7		
	R72	69	177,886.2	11,880.5					9,324.9	622.8	9,324.9	622.8		
	R73	70	177,886.2	11,423.5					9,324.9	598.8	9,324.9	598.8		
	R74	71	177,886.2	10,984.7					9,324.9	575.8	9,324.9	575.8		
	R75	72	177,886.2	10,562.1					9,324.9	553.7	9,324.9	553.7		
	R76	73	177,886.2	10,155.6					9,324.9	532.4	9,324.9	532.4		
	R77	74	177,886.2	9,764.8					9,324.9	511.9	9,324.9	511.9		
	R78	75	177,886.2	9,389.6					9,324.9	492.2	9,324.9	492.2		
	R79	76	177,886.2	9,028.4					9,324.9	473.3	9,324.9	473.3		
	R80	77	177,886.2	8,681.2					9,324.9	455.1	9,324.9	455.1		
	R81	78	177,886.2	8,347.2					9,324.9	437.6	9,324.9	437.6		
	R82	79	177,886.2	8,026.3					9,324.9	420.7	9,324.9	420.7		
	R83	80	177,886.2	7,717.4					9,324.9	404.6	9,324.9	404.6		
合　計			12,037,689.7	2,731,974.8	1,615.0	2,733,589.8	510,430.1	304,168.7	736,665.3	215,049.5	1,247,095.4	519,218.2	5.26	2,214,371.6

様式－５　費用対便益（事業費+10%）　　水系名：淀川　　河川名：淀川、宇治川、桂川、木津川、瀬田川　　単位：百万円

年次	年度	t	便益（B）				費用（C）						費用便益比 B／C	純現在価値 B－C
			便益①		残存価値 ②	計 ①＋②	建設費③		維持管理費④		計③＋④			
			便益	現在価値			費用	現在価値	費用	現在価値	費用	現在価値		
	R3	0												
整備期間（３０年）	R4	1	0.0	0.0			19,187.1	18,449.2	0.0	0.0	19,187.1	18,449.2		
	R5	2	11,457.4	10,589.1			23,506.2	21,724.8	8,016.3	7,408.8	31,522.5	29,133.6		
	R6	3	22,031.7	19,583.7			25,808.3	22,940.7	10,752.6	9,557.9	36,560.9	32,498.6		
	R7	4	39,043.9	33,370.9			28,074.6	23,995.4	11,281.0	9,641.9	39,355.6	33,637.3		
	R8	5	63,954.7	52,551.1			19,815.8	16,282.5	12,754.9	10,480.6	32,570.7	26,763.1		
	R9	6	68,610.6	54,237.6			20,219.4	15,983.7	8,783.6	6,943.6	29,003.0	22,927.3		
	R10	7	73,326.0	55,718.8			19,902.6	15,123.5	9,200.2	6,991.0	29,102.8	22,114.5		
	R11	8	78,059.3	57,019.2			18,684.5	13,648.3	9,290.0	6,786.0	27,974.5	20,434.3		
	R12	9	82,269.4	57,814.0			17,332.3	12,180.1	8,383.0	5,891.1	25,715.3	18,071.2		
	R13	10	86,477.9	58,431.0			15,108.5	10,208.4	8,202.2	5,542.0	23,310.7	15,750.4		
	R14	11	90,651.1	58,902.6			19,686.5	12,791.7	7,294.3	4,739.6	26,980.8	17,531.3		
	R15	12	94,925.1	59,291.1			18,725.7	11,696.2	9,241.5	5,772.3	27,967.2	17,468.5		
	R16	13	99,223.4	59,593.6			18,011.9	10,817.9	9,383.9	5,636.0	27,395.8	16,453.9		
	R17	14	103,807.7	59,935.2			18,182.7	10,498.1	8,957.7	5,171.9	27,140.4	15,670.0		
	R18	15	108,404.2	60,191.1			18,356.5	10,192.4	9,118.2	5,062.9	27,474.7	15,255.3		
	R19	16	113,016.4	60,339.8			16,699.3	8,915.8	9,214.9	4,919.9	25,914.2	13,835.7		
	R20	17	117,622.2	60,381.0			18,563.5	9,529.5	8,567.4	4,398.0	27,130.9	13,927.5		
	R21	18	122,229.4	60,330.4			18,908.2	9,332.8	9,332.9	4,606.6	28,241.1	13,939.4		
	R22	19	126,771.6	60,166.9			18,751.6	8,899.7	9,782.2	4,642.7	28,533.8	13,542.4		
	R23	20	131,297.9	59,926.0			18,220.9	8,316.2	9,723.7	4,438.0	27,944.6	12,754.2		
	R24	21	135,834.8	59,602.8			18,349.9	8,051.7	9,501.9	4,169.3	27,851.8	12,221.0		
	R25	22	140,217.6	59,163.5			17,779.6	7,501.9	9,963.2	4,203.9	27,742.8	11,705.8		
	R26	23	143,597.1	58,254.4			17,610.8	7,144.3	9,720.6	3,943.4	27,331.4	11,087.7		
	R27	24	146,959.5	57,338.9			16,828.0	6,565.7	9,657.6	3,768.1	26,485.6	10,333.8		
	R28	25	150,242.9	56,355.2			16,535.2	6,202.3	9,365.1	3,512.8	25,900.3	9,715.1		
	R29	26	153,496.9	55,374.1			16,378.6	5,908.6	9,255.7	3,339.0	25,634.3	9,247.6		
	R30	27	156,735.0	54,365.2			16,621.6	5,765.4	9,197.2	3,190.1	25,818.8	8,955.5		
	R31	28	158,891.8	52,981.6			16,526.0	5,510.5	9,317.5	3,106.9	25,843.5	8,617.4		
	R32	29	161,038.9	51,631.6			16,502.6	5,291.0	9,281.7	2,975.9	25,784.3	8,266.9		
	R33	30	163,183.7	50,318.7			16,595.1	5,117.2	9,273.0	2,859.4	25,868.1	7,976.6		
施設完成後の評価期間（５０年）	R34	31	177,886.2	52,738.3					7,931.2	2,351.4	7,931.2	2,351.4		
	R35	32	177,886.2	50,708.7					9,324.9	2,658.2	9,324.9	2,658.2		
	R36	33	177,886.2	48,762.7					9,324.9	2,556.2	9,324.9	2,556.2		
	R37	34	177,886.2	46,886.2					9,324.9	2,457.8	9,324.9	2,457.8		
	R38	35	177,886.2	45,080.1					9,324.9	2,363.1	9,324.9	2,363.1		
	R39	36	177,886.2	43,344.6					9,324.9	2,272.1	9,324.9	2,272.1		
	R40	37	177,886.2	41,679.1					9,324.9	2,184.8	9,324.9	2,184.8		
	R41	38	177,886.2	40,073.5					9,324.9	2,100.7	9,324.9	2,100.7		
	R42	39	177,886.2	38,536.9					9,324.9	2,020.1	9,324.9	2,020.1		
	R43	40	177,886.2	37,051.9					9,324.9	1,942.3	9,324.9	1,942.3		
	R44	41	177,886.2	35,627.1					9,324.9	1,867.6	9,324.9	1,867.6		
	R45	42	177,886.2	34,255.0					9,324.9	1,795.7	9,324.9	1,795.7		
	R46	43	177,886.2	32,941.9					9,324.9	1,726.8	9,324.9	1,726.8		
	R47	44	177,886.2	31,669.3					9,324.9	1,660.1	9,324.9	1,660.1		
	R48	45	177,886.2	30,454.8					9,324.9	1,596.5	9,324.9	1,596.5		
	R49	46	177,886.2	29,281.7					9,324.9	1,535.0	9,324.9	1,535.0		
	R50	47	177,886.2	28,155.5					9,324.9	1,475.9	9,324.9	1,475.9		
	R51	48	177,886.2	27,071.4					9,324.9	1,419.1	9,324.9	1,419.1		
	R52	49	177,886.2	26,033.4					9,324.9	1,364.7	9,324.9	1,364.7		
	R53	50	177,886.2	25,029.7					9,324.9	1,312.1	9,324.9	1,312.1		
	R54	51	177,886.2	24,068.0					9,324.9	1,261.7	9,324.9	1,261.7		
	R55	52	177,886.2	23,141.2					9,324.9	1,213.1	9,324.9	1,213.1		
	R56	53	177,886.2	22,252.5					9,324.9	1,166.5	9,324.9	1,166.5		
	R57	54	177,886.2	21,396.0					9,324.9	1,121.6	9,324.9	1,121.6		
	R58	55	177,886.2	20,574.4					9,324.9	1,078.5	9,324.9	1,078.5		
	R59	56	177,886.2	19,782.7					9,324.9	1,037.0	9,324.9	1,037.0		
	R60	57	177,886.2	19,021.2					9,324.9	997.1	9,324.9	997.1		
	R61	58	177,886.2	18,289.8					9,324.9	958.8	9,324.9	958.8		
	R62	59	177,886.2	17,586.4					9,324.9	921.9	9,324.9	921.9		
	R63	60	177,886.2	16,909.3					9,324.9	886.4	9,324.9	886.4		
	R64	61	177,886.2	16,260.2					9,324.9	852.4	9,324.9	852.4		
	R65	62	177,886.2	15,634.2					9,324.9	819.6	9,324.9	819.6		
	R66	63	177,886.2	15,033.1					9,324.9	788.0	9,324.9	788.0		
	R67	64	177,886.2	14,455.2					9,324.9	757.8	9,324.9	757.8		
	R68	65	177,886.2	13,898.4					9,324.9	728.6	9,324.9	728.6		
	R69	66	177,886.2	13,363.9					9,324.9	700.5	9,324.9	700.5		
	R70	67	177,886.2	12,850.3					9,324.9	673.6	9,324.9	673.6		
	R71	68	177,886.2	12,355.8					9,324.9	647.7	9,324.9	647.7		
	R72	69	177,886.2	11,880.5					9,324.9	622.8	9,324.9	622.8		
	R73	70	177,886.2	11,423.5					9,324.9	598.8	9,324.9	598.8		
	R74	71	177,886.2	10,984.7					9,324.9	575.8	9,324.9	575.8		
	R75	72	177,886.2	10,562.1					9,324.9	553.7	9,324.9	553.7		
	R76	73	177,886.2	10,155.6					9,324.9	532.4	9,324.9	532.4		
	R77	74	177,886.2	9,764.8					9,324.9	511.9	9,324.9	511.9		
	R78	75	177,886.2	9,389.6					9,324.9	492.2	9,324.9	492.2		
	R79	76	177,886.2	9,028.4					9,324.9	473.3	9,324.9	473.3		
	R80	77	177,886.2	8,681.2					9,324.9	455.1	9,324.9	455.1		
	R81	78	177,886.2	8,347.2					9,324.9	437.6	9,324.9	437.6		
	R82	79	177,886.2	8,026.3					9,324.9	420.7	9,324.9	420.7		
	R83	80	177,886.2	7,717.4					9,324.9	404.6	9,324.9	404.6		
合　計			12,037,689.7	2,731,974.8	1,776.5	2,733,751.3	561,473.1	334,585.5	736,665.3	215,049.5	1,298,138.4	549,635.0	4.97	2,184,116.3

様式－５　費用対便益（事業費-10%）　　水系名：淀川　　河川名：淀川、宇治川、桂川、木津川、瀬田川　　単位：百万円

年次	年度	t	便益（B）				費用（C）						費用便益比 B／C	純現在価値 B－C
			便益①		残存価値 ②	計 ①＋②	建設費③		維持管理費④		計③＋④			
			便益	現在価値			費用	現在価値	費用	現在価値	費用	現在価値		
	R3	0												
整備期間（３０年）	R4	1	0.0	0.0			15,698.6	15,094.8	0.0	0.0	15,698.6	15,094.8		
	R5	2	11,457.4	10,589.1			19,232.3	17,774.8	8,016.3	7,408.8	27,248.6	25,183.6		
	R6	3	22,031.7	19,583.7			21,115.9	18,769.7	10,752.6	9,557.9	31,868.5	28,327.6		
	R7	4	39,043.9	33,370.9			22,970.1	19,632.6	11,281.0	9,641.9	34,251.1	29,274.5		
	R8	5	63,954.7	52,551.1			16,212.9	13,322.0	12,754.9	10,480.6	28,967.8	23,802.6		
	R9	6	68,610.6	54,237.6			16,543.1	13,077.6	8,783.6	6,943.6	25,326.7	20,021.2		
	R10	7	73,326.0	55,718.8			16,283.9	12,373.8	9,200.2	6,991.0	25,484.1	19,364.8		
	R11	8	78,059.3	57,019.2			15,287.3	11,166.8	9,290.0	6,786.0	24,577.3	17,952.8		
	R12	9	82,269.4	57,814.0			14,180.9	9,965.5	8,383.0	5,891.1	22,563.9	15,856.6		
	R13	10	86,477.9	58,431.0			12,361.5	8,352.3	8,202.2	5,542.0	20,563.7	13,894.3		
	R14	11	90,651.1	58,902.6			16,107.1	10,465.9	7,294.3	4,739.6	23,401.4	15,205.5		
	R15	12	94,925.1	59,291.1			15,321.0	9,569.7	9,241.5	5,772.3	24,562.5	15,342.0		
	R16	13	99,223.4	59,593.6			14,737.0	8,851.0	9,383.9	5,636.0	24,120.9	14,487.0		
	R17	14	103,807.7	59,935.2			14,876.8	8,589.4	8,957.7	5,171.9	23,834.5	13,761.3		
	R18	15	108,404.2	60,191.1			15,019.0	8,339.2	9,118.2	5,062.9	24,137.2	13,402.1		
	R19	16	113,016.4	60,339.8			13,663.0	7,294.7	9,214.9	4,919.9	22,877.9	12,214.6		
	R20	17	117,622.2	60,381.0			15,188.3	7,796.9	8,567.4	4,398.0	23,755.7	12,194.9		
	R21	18	122,229.4	60,330.4			15,470.3	7,635.9	9,332.9	4,606.6	24,803.2	12,242.5		
	R22	19	126,771.6	60,166.9			15,342.2	7,281.5	9,782.2	4,642.7	25,124.4	11,924.2		
	R23	20	131,297.9	59,926.0			14,908.0	6,804.2	9,723.7	4,438.0	24,631.7	11,242.2		
	R24	21	135,834.8	59,602.8			15,013.6	6,587.8	9,501.9	4,169.3	24,515.5	10,757.1		
	R25	22	140,217.6	59,163.5			14,546.9	6,138.0	9,963.2	4,203.9	24,510.1	10,341.9		
	R26	23	143,597.1	58,254.4			14,408.8	5,845.4	9,720.6	3,943.4	24,129.4	9,788.8		
	R27	24	146,959.5	57,338.9			13,768.4	5,372.0	9,657.6	3,768.1	23,426.0	9,140.1		
	R28	25	150,242.9	56,355.2			13,528.8	5,074.6	9,365.1	3,512.8	22,893.9	8,587.4		
	R29	26	153,496.9	55,374.1			13,400.7	4,834.3	9,255.7	3,339.0	22,656.4	8,173.3		
	R30	27	156,735.0	54,365.2			13,599.5	4,717.1	9,197.2	3,190.1	22,796.7	7,907.2		
	R31	28	158,891.8	52,981.6			13,521.3	4,508.6	9,317.5	3,106.9	22,838.8	7,615.5		
	R32	29	161,038.9	51,631.6			13,502.1	4,329.0	9,281.7	2,975.9	22,783.8	7,304.9		
	R33	30	163,183.7	50,318.7			13,577.8	4,186.8	9,273.0	2,859.4	22,850.8	7,046.2		
施設完成後の評価期間（５０年）	R34	31	177,886.2	52,738.3					7,931.2	2,351.4	7,931.2	2,351.4		
	R35	32	177,886.2	50,708.7					9,324.9	2,658.2	9,324.9	2,658.2		
	R36	33	177,886.2	48,762.7					9,324.9	2,556.2	9,324.9	2,556.2		
	R37	34	177,886.2	46,886.2					9,324.9	2,457.8	9,324.9	2,457.8		
	R38	35	177,886.2	45,080.1					9,324.9	2,363.1	9,324.9	2,363.1		
	R39	36	177,886.2	43,344.6					9,324.9	2,272.1	9,324.9	2,272.1		
	R40	37	177,886.2	41,679.1					9,324.9	2,184.8	9,324.9	2,184.8		
	R41	38	177,886.2	40,073.5					9,324.9	2,100.7	9,324.9	2,100.7		
	R42	39	177,886.2	38,536.9					9,324.9	2,020.1	9,324.9	2,020.1		
	R43	40	177,886.2	37,051.9					9,324.9	1,942.3	9,324.9	1,942.3		
	R44	41	177,886.2	35,627.1					9,324.9	1,867.6	9,324.9	1,867.6		
	R45	42	177,886.2	34,255.0					9,324.9	1,795.7	9,324.9	1,795.7		
	R46	43	177,886.2	32,941.9					9,324.9	1,726.8	9,324.9	1,726.8		
	R47	44	177,886.2	31,669.3					9,324.9	1,660.1	9,324.9	1,660.1		
	R48	45	177,886.2	30,454.8					9,324.9	1,596.5	9,324.9	1,596.5		
	R49	46	177,886.2	29,281.7					9,324.9	1,535.0	9,324.9	1,535.0		
	R50	47	177,886.2	28,155.5					9,324.9	1,475.9	9,324.9	1,475.9		
	R51	48	177,886.2	27,071.4					9,324.9	1,419.1	9,324.9	1,419.1		
	R52	49	177,886.2	26,033.4					9,324.9	1,364.7	9,324.9	1,364.7		
	R53	50	177,886.2	25,029.7					9,324.9	1,312.1	9,324.9	1,312.1		
	R54	51	177,886.2	24,068.0					9,324.9	1,261.7	9,324.9	1,261.7		
	R55	52	177,886.2	23,141.2					9,324.9	1,213.1	9,324.9	1,213.1		
	R56	53	177,886.2	22,252.5					9,324.9	1,166.5	9,324.9	1,166.5		
	R57	54	177,886.2	21,396.0					9,324.9	1,121.6	9,324.9	1,121.6		
	R58	55	177,886.2	20,574.4					9,324.9	1,078.5	9,324.9	1,078.5		
	R59	56	177,886.2	19,782.7					9,324.9	1,037.0	9,324.9	1,037.0		
	R60	57	177,886.2	19,021.2					9,324.9	997.1	9,324.9	997.1		
	R61	58	177,886.2	18,289.8					9,324.9	958.8	9,324.9	958.8		
	R62	59	177,886.2	17,586.4					9,324.9	921.9	9,324.9	921.9		
	R63	60	177,886.2	16,909.3					9,324.9	886.4	9,324.9	886.4		
	R64	61	177,886.2	16,260.2					9,324.9	852.4	9,324.9	852.4		
	R65	62	177,886.2	15,634.2					9,324.9	819.6	9,324.9	819.6		
	R66	63	177,886.2	15,033.1					9,324.9	788.0	9,324.9	788.0		
	R67	64	177,886.2	14,455.2					9,324.9	757.8	9,324.9	757.8		
	R68	65	177,886.2	13,898.4					9,324.9	728.6	9,324.9	728.6		
	R69	66	177,886.2	13,363.9					9,324.9	700.5	9,324.9	700.5		
	R70	67	177,886.2	12,850.3					9,324.9	673.6	9,324.9	673.6		
	R71	68	177,886.2	12,355.8					9,324.9	647.7	9,324.9	647.7		
	R72	69	177,886.2	11,880.5					9,324.9	622.8	9,324.9	622.8		
	R73	70	177,886.2	11,423.5					9,324.9	598.8	9,324.9	598.8		
	R74	71	177,886.2	10,984.7					9,324.9	575.8	9,324.9	575.8		
	R75	72	177,886.2	10,562.1					9,324.9	553.7	9,324.9	553.7		
	R76	73	177,886.2	10,155.6					9,324.9	532.4	9,324.9	532.4		
	R77	74	177,886.2	9,764.8					9,324.9	511.9	9,324.9	511.9		
	R78	75	177,886.2	9,389.6					9,324.9	492.2	9,324.9	492.2		
	R79	76	177,886.2	9,028.4					9,324.9	473.3	9,324.9	473.3		
	R80	77	177,886.2	8,681.2					9,324.9	455.1	9,324.9	455.1		
	R81	78	177,886.2	8,347.2					9,324.9	437.6	9,324.9	437.6		
	R82	79	177,886.2	8,026.3					9,324.9	420.7	9,324.9	420.7		
	R83	80	177,886.2	7,717.4					9,324.9	404.6	9,324.9	404.6		
合　計			12,037,689.7	2,731,974.8	1,453.5	2,733,428.3	459,387.1	273,751.9	736,665.3	215,049.5	1,196,052.4	488,801.4	5.59	2,244,626.9

様式－５　費用対便益（資産+10%）　　水系名：淀川　　河川名：淀川、宇治川、桂川、木津川、瀬田川　　単位：百万円

年次	年度	t	便益（B）				費用（C）						費用便益比 B／C	純現在価値 B－C
			便益①		残存価値 ②	計 ①＋②	建設費③		維持管理費④		計③＋④			
			便益	現在価値			費用	現在価値	費用	現在価値	費用	現在価値		
	R3	0												
整備期間（３０年）	R4	1	0.0	0.0			17,442.9	16,772.0	0.0	0.0	17,442.9	16,772.0		
	R5	2	12,523.0	11,573.9			21,369.3	19,749.8	8,016.3	7,408.8	29,385.6	27,158.6		
	R6	3	24,081.7	21,406.0			23,462.1	20,855.2	10,752.6	9,557.9	34,214.7	30,413.1		
	R7	4	42,685.8	36,483.6			25,522.3	21,814.0	11,281.0	9,641.9	36,803.3	31,455.9		
	R8	5	69,930.9	57,461.7			18,014.4	14,802.3	12,754.9	10,480.6	30,769.3	25,282.9		
	R9	6	75,020.9	59,305.1			18,381.3	14,530.6	8,783.6	6,943.6	27,164.9	21,474.2		
	R10	7	80,176.1	60,924.1			18,093.2	13,748.7	9,200.2	6,991.0	27,293.4	20,739.7		
	R11	8	85,350.8	62,345.4			16,985.9	12,407.5	9,290.0	6,786.0	26,275.9	19,193.5		
	R12	9	89,953.8	63,214.2			15,756.6	11,072.8	8,383.0	5,891.1	24,139.6	16,963.9		
	R13	10	94,554.8	63,888.4			13,735.0	9,280.4	8,202.2	5,542.0	21,937.2	14,822.4		
	R14	11	99,117.3	64,403.7			17,896.8	11,628.8	7,294.3	4,739.6	25,191.1	16,368.4		
	R15	12	103,789.8	64,828.1			17,023.3	10,632.9	9,241.5	5,772.3	26,264.8	16,405.2		
	R16	13	108,489.2	65,158.7			16,374.4	9,834.5	9,383.9	5,636.0	25,758.3	15,470.5		
	R17	14	113,500.9	65,531.7			16,529.8	9,543.7	8,957.7	5,171.9	25,487.5	14,715.6		
	R18	15	118,526.0	65,811.2			16,687.7	9,265.8	9,118.2	5,062.9	25,805.9	14,328.7		
	R19	16	123,568.5	65,973.6			15,181.1	8,105.3	9,214.9	4,919.9	24,396.0	13,025.2		
	R20	17	128,603.8	66,018.4			16,875.9	8,663.2	8,567.4	4,398.0	25,443.3	13,061.2		
	R21	18	133,640.6	65,962.8			17,189.3	8,484.3	9,332.9	4,606.6	26,522.2	13,090.9		
	R22	19	138,606.0	65,783.6			17,046.9	8,090.6	9,782.2	4,642.7	26,829.1	12,733.3		
	R23	20	143,554.2	65,519.9			16,564.5	7,560.2	9,723.7	4,438.0	26,288.2	11,998.2		
	R24	21	148,513.8	65,166.2			16,681.7	7,319.8	9,501.9	4,169.3	26,183.6	11,489.1		
	R25	22	153,304.9	64,685.6			16,163.3	6,819.9	9,963.2	4,203.9	26,126.5	11,023.8		
	R26	23	156,999.2	63,691.3			16,009.8	6,494.9	9,720.6	3,943.4	25,730.4	10,438.3		
	R27	24	160,674.8	62,690.1			15,298.2	5,968.9	9,657.6	3,768.1	24,955.8	9,737.0		
	R28	25	164,264.2	61,614.5			15,032.0	5,638.4	9,365.1	3,512.8	24,397.1	9,151.2		
	R29	26	167,821.1	60,541.5			14,889.6	5,371.4	9,255.7	3,339.0	24,145.3	8,710.4		
	R30	27	171,360.8	59,438.4			15,110.5	5,241.3	9,197.2	3,190.1	24,307.7	8,431.4		
	R31	28	173,718.4	57,925.4			15,023.6	5,009.5	9,317.5	3,106.9	24,341.1	8,116.4		
	R32	29	176,065.5	56,449.3			15,002.4	4,810.0	9,281.7	2,975.9	24,284.1	7,785.9		
	R33	30	178,409.9	55,013.8			15,086.4	4,652.0	9,273.0	2,859.4	24,359.4	7,511.4		
施設完成後の評価期間（５０年）	R34	31	194,499.0	57,663.5					7,931.2	2,351.4	7,931.2	2,351.4		
	R35	32	194,499.0	55,444.4					9,324.9	2,658.2	9,324.9	2,658.2		
	R36	33	194,499.0	53,316.6					9,324.9	2,556.2	9,324.9	2,556.2		
	R37	34	194,499.0	51,264.9					9,324.9	2,457.8	9,324.9	2,457.8		
	R38	35	194,499.0	49,290.2					9,324.9	2,363.1	9,324.9	2,363.1		
	R39	36	194,499.0	47,392.6					9,324.9	2,272.1	9,324.9	2,272.1		
	R40	37	194,499.0	45,571.5					9,324.9	2,184.8	9,324.9	2,184.8		
	R41	38	194,499.0	43,816.0					9,324.9	2,100.7	9,324.9	2,100.7		
	R42	39	194,499.0	42,135.8					9,324.9	2,020.1	9,324.9	2,020.1		
	R43	40	194,499.0	40,512.2					9,324.9	1,942.3	9,324.9	1,942.3		
	R44	41	194,499.0	38,954.3					9,324.9	1,867.6	9,324.9	1,867.6		
	R45	42	194,499.0	37,454.1					9,324.9	1,795.7	9,324.9	1,795.7		
	R46	43	194,499.0	36,018.3					9,324.9	1,726.8	9,324.9	1,726.8		
	R47	44	194,499.0	34,626.9					9,324.9	1,660.1	9,324.9	1,660.1		
	R48	45	194,499.0	33,298.9					9,324.9	1,596.5	9,324.9	1,596.5		
	R49	46	194,499.0	32,016.3					9,324.9	1,535.0	9,324.9	1,535.0		
	R50	47	194,499.0	30,784.9					9,324.9	1,475.9	9,324.9	1,475.9		
	R51	48	194,499.0	29,599.6					9,324.9	1,419.1	9,324.9	1,419.1		
	R52	49	194,499.0	28,464.7					9,324.9	1,364.7	9,324.9	1,364.7		
	R53	50	194,499.0	27,367.3					9,324.9	1,312.1	9,324.9	1,312.1		
	R54	51	194,499.0	26,315.7					9,324.9	1,261.7	9,324.9	1,261.7		
	R55	52	194,499.0	25,302.3					9,324.9	1,213.1	9,324.9	1,213.1		
	R56	53	194,499.0	24,330.6					9,324.9	1,166.5	9,324.9	1,166.5		
	R57	54	194,499.0	23,394.2					9,324.9	1,121.6	9,324.9	1,121.6		
	R58	55	194,499.0	22,495.8					9,324.9	1,078.5	9,324.9	1,078.5		
	R59	56	194,499.0	21,630.2					9,324.9	1,037.0	9,324.9	1,037.0		
	R60	57	194,499.0	20,797.6					9,324.9	997.1	9,324.9	997.1		
	R61	58	194,499.0	19,997.8					9,324.9	958.8	9,324.9	958.8		
	R62	59	194,499.0	19,228.8					9,324.9	921.9	9,324.9	921.9		
	R63	60	194,499.0	18,488.5					9,324.9	886.4	9,324.9	886.4		
	R64	61	194,499.0	17,778.7					9,324.9	852.4	9,324.9	852.4		
	R65	62	194,499.0	17,094.3					9,324.9	819.6	9,324.9	819.6		
	R66	63	194,499.0	16,437.0					9,324.9	788.0	9,324.9	788.0		
	R67	64	194,499.0	15,805.2					9,324.9	757.8	9,324.9	757.8		
	R68	65	194,499.0	15,196.4					9,324.9	728.6	9,324.9	728.6		
	R69	66	194,499.0	14,611.9					9,324.9	700.5	9,324.9	700.5		
	R70	67	194,499.0	14,050.4					9,324.9	673.6	9,324.9	673.6		
	R71	68	194,499.0	13,509.7					9,324.9	647.7	9,324.9	647.7		
	R72	69	194,499.0	12,990.0					9,324.9	622.8	9,324.9	622.8		
	R73	70	194,499.0	12,490.3					9,324.9	598.8	9,324.9	598.8		
	R74	71	194,499.0	12,010.6					9,324.9	575.8	9,324.9	575.8		
	R75	72	194,499.0	11,548.5					9,324.9	553.7	9,324.9	553.7		
	R76	73	194,499.0	11,104.1					9,324.9	532.4	9,324.9	532.4		
	R77	74	194,499.0	10,676.8					9,324.9	511.9	9,324.9	511.9		
	R78	75	194,499.0	10,266.5					9,324.9	492.2	9,324.9	492.2		
	R79	76	194,499.0	9,871.5					9,324.9	473.3	9,324.9	473.3		
	R80	77	194,499.0	9,491.9					9,324.9	455.1	9,324.9	455.1		
	R81	78	194,499.0	9,126.7					9,324.9	437.6	9,324.9	437.6		
	R82	79	194,499.0	8,775.8					9,324.9	420.7	9,324.9	420.7		
	R83	80	194,499.0	8,438.1					9,324.9	404.6	9,324.9	404.6		
合　計			13,161,758.6	2,987,059.1	1,615.0	2,988,674.1	510,430.1	304,168.7	736,665.3	215,049.5	1,247,095.4	519,218.2	5.76	2,469,455.9

様式－５　費用対便益（資産-10%）　　水系名：淀川　　河川名：淀川、宇治川、桂川、木津川、瀬田川　　単位：百万円

年次	年度	t	便益（B）				費用（C）						費用便益比 B／C	純現在価値 B－C
			便益①		残存価値 ②	計 ①＋②	建設費③		維持管理費④		計③＋④			
			便益	現在価値			費用	現在価値	費用	現在価値	費用	現在価値		
	R3	0												
整備期間（３０年）	R4	1	0.0	0.0			17,442.9	16,772.0	0.0	0.0	17,442.9	16,772.0		
	R5	2	10,391.8	9,604.3			21,369.3	19,749.8	8,016.3	7,408.8	29,385.6	27,158.6		
	R6	3	19,981.7	17,761.5			23,462.1	20,855.2	10,752.6	9,557.9	34,214.7	30,413.1		
	R7	4	35,402.0	30,258.1			25,522.3	21,814.0	11,281.0	9,641.9	36,803.3	31,455.9		
	R8	5	57,978.4	47,640.4			18,014.4	14,802.3	12,754.9	10,480.6	30,769.3	25,282.9		
	R9	6	62,200.2	49,170.1			18,381.3	14,530.6	8,783.6	6,943.6	27,164.9	21,474.2		
	R10	7	66,475.9	50,513.6			18,093.2	13,748.7	9,200.2	6,991.0	27,293.4	20,739.7		
	R11	8	70,767.5	51,692.8			16,985.9	12,407.5	9,290.0	6,786.0	26,275.9	19,193.5		
	R12	9	74,584.9	52,413.8			15,756.6	11,072.8	8,383.0	5,891.1	24,139.6	16,963.9		
	R13	10	78,400.5	52,973.3			13,735.0	9,280.4	8,202.2	5,542.0	21,937.2	14,822.4		
	R14	11	82,184.7	53,401.3			17,896.8	11,628.8	7,294.3	4,739.6	25,191.1	16,368.4		
	R15	12	86,059.9	53,753.8			17,023.3	10,632.9	9,241.5	5,772.3	26,264.8	16,405.2		
	R16	13	89,957.3	54,028.4			16,374.4	9,834.5	9,383.9	5,636.0	25,758.3	15,470.5		
	R17	14	94,114.0	54,338.3			16,529.8	9,543.7	8,957.7	5,171.9	25,487.5	14,715.6		
	R18	15	98,281.8	54,570.7			16,687.7	9,265.8	9,118.2	5,062.9	25,805.9	14,328.7		
	R19	16	102,463.9	54,705.7			15,181.1	8,105.3	9,214.9	4,919.9	24,396.0	13,025.2		
	R20	17	106,640.2	54,743.4			16,875.9	8,663.2	8,567.4	4,398.0	25,443.3	13,061.2		
	R21	18	110,817.5	54,697.7			17,189.3	8,484.3	9,332.9	4,606.6	26,522.2	13,090.9		
	R22	19	114,936.5	54,549.8			17,046.9	8,090.6	9,782.2	4,642.7	26,829.1	12,733.3		
	R23	20	119,041.1	54,331.8			16,564.5	7,560.2	9,723.7	4,438.0	26,288.2	11,998.2		
	R24	21	123,155.2	54,039.1			16,681.7	7,319.8	9,501.9	4,169.3	26,183.6	11,489.1		
	R25	22	127,129.8	53,641.3			16,163.3	6,819.9	9,963.2	4,203.9	26,126.5	11,023.8		
	R26	23	130,194.3	52,817.2			16,009.8	6,494.9	9,720.6	3,943.4	25,730.4	10,438.3		
	R27	24	133,243.3	51,987.2			15,298.2	5,968.9	9,657.6	3,768.1	24,955.8	9,737.0		
	R28	25	136,220.9	51,095.6			15,032.0	5,638.4	9,365.1	3,512.8	24,397.1	9,151.2		
	R29	26	139,171.8	50,206.3			14,889.6	5,371.4	9,255.7	3,339.0	24,145.3	8,710.4		
	R30	27	142,108.5	49,291.9			15,110.5	5,241.3	9,197.2	3,190.1	24,307.7	8,431.4		
	R31	28	144,064.4	48,037.5			15,023.6	5,009.5	9,317.5	3,106.9	24,341.1	8,116.4		
	R32	29	146,011.6	46,813.6			15,002.4	4,810.0	9,281.7	2,975.9	24,284.1	7,785.9		
	R33	30	147,956.7	45,623.4			15,086.4	4,652.0	9,273.0	2,859.4	24,359.4	7,511.4		
施設完成後の評価期間（５０年）	R34	31	161,272.5	47,812.8					7,931.2	2,351.4	7,931.2	2,351.4		
	R35	32	161,272.5	45,972.8					9,324.9	2,658.2	9,324.9	2,658.2		
	R36	33	161,272.5	44,208.5					9,324.9	2,556.2	9,324.9	2,556.2		
	R37	34	161,272.5	42,507.2					9,324.9	2,457.8	9,324.9	2,457.8		
	R38	35	161,272.5	40,869.9					9,324.9	2,363.1	9,324.9	2,363.1		
	R39	36	161,272.5	39,296.4					9,324.9	2,272.1	9,324.9	2,272.1		
	R40	37	161,272.5	37,786.4					9,324.9	2,184.8	9,324.9	2,184.8		
	R41	38	161,272.5	36,330.8					9,324.9	2,100.7	9,324.9	2,100.7		
	R42	39	161,272.5	34,937.7					9,324.9	2,020.1	9,324.9	2,020.1		
	R43	40	161,272.5	33,591.4					9,324.9	1,942.3	9,324.9	1,942.3		
	R44	41	161,272.5	32,299.7					9,324.9	1,867.6	9,324.9	1,867.6		
	R45	42	161,272.5	31,055.7					9,324.9	1,795.7	9,324.9	1,795.7		
	R46	43	161,272.5	29,865.3					9,324.9	1,726.8	9,324.9	1,726.8		
	R47	44	161,272.5	28,711.5					9,324.9	1,660.1	9,324.9	1,660.1		
	R48	45	161,272.5	27,610.4					9,324.9	1,596.5	9,324.9	1,596.5		
	R49	46	161,272.5	26,546.9					9,324.9	1,535.0	9,324.9	1,535.0		
	R50	47	161,272.5	25,525.9					9,324.9	1,475.9	9,324.9	1,475.9		
	R51	48	161,272.5	24,543.1					9,324.9	1,419.1	9,324.9	1,419.1		
	R52	49	161,272.5	23,602.0					9,324.9	1,364.7	9,324.9	1,364.7		
	R53	50	161,272.5	22,692.1					9,324.9	1,312.1	9,324.9	1,312.1		
	R54	51	161,272.5	21,820.1					9,324.9	1,261.7	9,324.9	1,261.7		
	R55	52	161,272.5	20,979.9					9,324.9	1,213.1	9,324.9	1,213.1		
	R56	53	161,272.5	20,174.2					9,324.9	1,166.5	9,324.9	1,166.5		
	R57	54	161,272.5	19,397.7					9,324.9	1,121.6	9,324.9	1,121.6		
	R58	55	161,272.5	18,652.8					9,324.9	1,078.5	9,324.9	1,078.5		
	R59	56	161,272.5	17,935.1					9,324.9	1,037.0	9,324.9	1,037.0		
	R60	57	161,272.5	17,244.7					9,324.9	997.1	9,324.9	997.1		
	R61	58	161,272.5	16,581.6					9,324.9	958.8	9,324.9	958.8		
	R62	59	161,272.5	15,943.9					9,324.9	921.9	9,324.9	921.9		
	R63	60	161,272.5	15,330.1					9,324.9	886.4	9,324.9	886.4		
	R64	61	161,272.5	14,741.5					9,324.9	852.4	9,324.9	852.4		
	R65	62	161,272.5	14,174.1					9,324.9	819.6	9,324.9	819.6		
	R66	63	161,272.5	13,629.0					9,324.9	788.0	9,324.9	788.0		
	R67	64	161,272.5	13,105.2					9,324.9	757.8	9,324.9	757.8		
	R68	65	161,272.5	12,600.4					9,324.9	728.6	9,324.9	728.6		
	R69	66	161,272.5	12,115.7					9,324.9	700.5	9,324.9	700.5		
	R70	67	161,272.5	11,650.1					9,324.9	673.6	9,324.9	673.6		
	R71	68	161,272.5	11,201.8					9,324.9	647.7	9,324.9	647.7		
	R72	69	161,272.5	10,770.9					9,324.9	622.8	9,324.9	622.8		
	R73	70	161,272.5	10,356.6					9,324.9	598.8	9,324.9	598.8		
	R74	71	161,272.5	9,958.8					9,324.9	575.8	9,324.9	575.8		
	R75	72	161,272.5	9,575.6					9,324.9	553.7	9,324.9	553.7		
	R76	73	161,272.5	9,207.2					9,324.9	532.4	9,324.9	532.4		
	R77	74	161,272.5	8,852.9					9,324.9	511.9	9,324.9	511.9		
	R78	75	161,272.5	8,512.7					9,324.9	492.2	9,324.9	492.2		
	R79	76	161,272.5	8,185.2					9,324.9	473.3	9,324.9	473.3		
	R80	77	161,272.5	7,870.4					9,324.9	455.1	9,324.9	455.1		
	R81	78	161,272.5	7,567.6					9,324.9	437.6	9,324.9	437.6		
	R82	79	161,272.5	7,276.7					9,324.9	420.7	9,324.9	420.7		
	R83	80	161,272.5	6,996.6					9,324.9	404.6	9,324.9	404.6		
合　計			10,913,560.4	2,476,877.5	1,615.0	2,478,492.5	510,430.1	304,168.7	736,665.3	215,049.5	1,247,095.4	519,218.2	4.77	1,959,274.3

様式－５　費用対便益（工期+10%）　　水系名：淀川　　河川名：淀川、宇治川、桂川、木津川、瀬田川　　単位：百万円

年次	年度	t	便益（B）				費用（C）						費用便益比 B／C	純現在価値 B－C
			便益①		残存価値 ②	計 ①＋②	建設費③		維持管理費④		計③＋④			
			便益	現在価値			費用	現在価値	費用	現在価値	費用	現在価値		
	R3	0												
整備期間（３３年）	R4	1	0.0	0.0			15,857.1	15,247.2	0.0	0.0	15,857.1	15,247.2		
	R5	2	11,375.4	10,513.3			19,069.7	17,624.5	7,287.5	6,735.2	26,357.2	24,359.7		
	R6	3	21,987.5	19,544.4			20,948.6	18,621.0	9,526.4	8,467.9	30,475.0	27,088.9		
	R7	4	39,323.1	33,609.5			22,640.4	19,350.7	10,159.4	8,683.2	32,799.8	28,033.9		
	R8	5	63,954.7	52,551.1			19,106.8	15,699.9	11,193.5	9,197.6	30,300.3	24,897.5		
	R9	6	68,725.3	54,328.3			16,543.4	13,077.8	9,429.0	7,453.8	25,972.4	20,531.6		
	R10	7	72,874.9	55,376.1			16,605.4	12,618.1	8,174.3	6,211.5	24,779.7	18,829.6		
	R11	8	77,056.7	56,286.8			16,146.4	11,794.3	8,396.3	6,133.2	24,542.7	17,927.5		
	R12	9	81,108.1	56,998.0			15,218.3	10,694.5	8,198.0	5,761.1	23,416.3	16,455.6		
	R13	10	84,832.7	57,319.4			14,140.3	9,554.2	7,587.9	5,127.0	21,728.2	14,681.2		
	R14	11	88,553.7	57,539.8			12,486.3	8,113.2	7,373.9	4,791.4	19,860.2	12,904.6		
	R15	12	92,256.6	57,624.4			16,269.9	10,162.3	6,631.1	4,141.8	22,901.0	14,304.1		
	R16	13	96,049.1	57,687.1			15,555.2	9,342.4	8,401.3	5,045.8	23,956.5	14,388.2		
	R17	14	99,861.0	57,656.5			15,003.7	8,662.7	8,170.3	4,717.3	23,174.0	13,380.0		
	R18	15	103,879.1	57,678.6			14,984.7	8,320.2	8,194.0	4,549.7	23,178.7	12,869.9		
	R19	16	107,955.9	57,638.0			15,113.3	8,069.0	8,218.6	4,387.9	23,331.9	12,456.9		
	R20	17	112,044.2	57,517.6			14,485.8	7,436.2	8,315.2	4,268.6	22,801.0	11,704.8		
	R21	18	116,135.1	57,322.4			14,417.3	7,116.1	8,056.0	3,976.3	22,473.3	11,092.4		
	R22	19	120,223.9	57,059.3			15,427.3	7,321.9	8,040.1	3,815.9	23,467.4	11,137.8		
	R23	20	124,317.8	56,740.2			15,600.7	7,120.4	8,580.6	3,916.3	24,181.3	11,036.7		
	R24	21	128,348.9	56,318.1			15,453.3	6,780.7	8,855.5	3,885.7	24,308.8	10,666.4		
	R25	22	132,369.6	55,852.1			15,058.6	6,353.9	8,792.7	3,710.0	23,851.3	10,063.9		
	R26	23	136,398.8	55,334.2			15,165.1	6,152.2	8,611.2	3,493.4	23,776.3	9,645.6		
	R27	24	140,306.8	54,743.2			14,741.1	5,751.5	9,030.6	3,523.4	23,771.7	9,274.9		
	R28	25	143,409.3	53,791.9			14,582.2	5,469.7	8,832.1	3,312.9	23,414.3	8,782.6		
	R29	26	146,410.1	52,817.5			14,101.5	5,087.1	8,764.2	3,161.7	22,865.7	8,248.8		
	R30	27	149,358.9	51,806.8			13,762.2	4,773.6	8,566.6	2,971.4	22,328.8	7,745.0		
	R31	28	152,271.0	50,773.9			13,600.7	4,535.1	8,427.2	2,810.0	22,027.9	7,345.1		
	R32	29	155,165.7	49,748.5			13,616.3	4,365.6	8,360.8	2,680.6	21,977.1	7,046.2		
	R33	30	157,667.6	48,617.8			13,713.2	4,228.6	8,377.8	2,583.3	22,091.0	6,811.9		
	R34	31	159,588.4	47,313.5			13,653.9	4,048.0	8,433.9	2,500.4	22,087.8	6,548.4		
	R35	32	161,502.8	46,038.4			13,646.3	3,890.0	8,409.5	2,397.2	22,055.8	6,287.2		
	R36	33	163,414.3	44,795.6			13,715.1	3,759.6	7,960.4	2,182.1	21,675.5	5,941.7		
施設完成後の評価期間（５０年）	R37	34	177,886.2	46,886.2					7,210.4	1,900.5	7,210.4	1,900.5		
	R38	35	177,886.2	45,080.1					8,441.4	2,139.2	8,441.4	2,139.2		
	R39	36	177,886.2	43,344.6					8,441.4	2,056.9	8,441.4	2,056.9		
	R40	37	177,886.2	41,679.1					8,441.4	1,977.8	8,441.4	1,977.8		
	R41	38	177,886.2	40,073.5					8,441.4	1,901.6	8,441.4	1,901.6		
	R42	39	177,886.2	38,536.9					8,441.4	1,828.7	8,441.4	1,828.7		
	R43	40	177,886.2	37,051.9					8,441.4	1,758.3	8,441.4	1,758.3		
	R44	41	177,886.2	35,627.1					8,441.4	1,690.6	8,441.4	1,690.6		
	R45	42	177,886.2	34,255.0					8,441.4	1,625.5	8,441.4	1,625.5		
	R46	43	177,886.2	32,941.9					8,441.4	1,563.2	8,441.4	1,563.2		
	R47	44	177,886.2	31,669.3					8,441.4	1,502.8	8,441.4	1,502.8		
	R48	45	177,886.2	30,454.8					8,441.4	1,445.2	8,441.4	1,445.2		
	R49	46	177,886.2	29,281.7					8,441.4	1,389.5	8,441.4	1,389.5		
	R50	47	177,886.2	28,155.5					8,441.4	1,336.1	8,441.4	1,336.1		
	R51	48	177,886.2	27,071.4					8,441.4	1,284.6	8,441.4	1,284.6		
	R52	49	177,886.2	26,033.4					8,441.4	1,235.4	8,441.4	1,235.4		
	R53	50	177,886.2	25,029.7					8,441.4	1,187.8	8,441.4	1,187.8		
	R54	51	177,886.2	24,068.0					8,441.4	1,142.1	8,441.4	1,142.1		
	R55	52	177,886.2	23,141.2					8,441.4	1,098.1	8,441.4	1,098.1		
	R56	53	177,886.2	22,252.5					8,441.4	1,056.0	8,441.4	1,056.0		
	R57	54	177,886.2	21,396.0					8,441.4	1,015.3	8,441.4	1,015.3		
	R58	55	177,886.2	20,574.4					8,441.4	976.3	8,441.4	976.3		
	R59	56	177,886.2	19,782.7					8,441.4	938.8	8,441.4	938.8		
	R60	57	177,886.2	19,021.2					8,441.4	902.6	8,441.4	902.6		
	R61	58	177,886.2	18,289.8					8,441.4	867.9	8,441.4	867.9		
	R62	59	177,886.2	17,586.4					8,441.4	834.5	8,441.4	834.5		
	R63	60	177,886.2	16,909.3					8,441.4	802.4	8,441.4	802.4		
	R64	61	177,886.2	16,260.2					8,441.4	771.6	8,441.4	771.6		
	R65	62	177,886.2	15,634.2					8,441.4	741.9	8,441.4	741.9		
	R66	63	177,886.2	15,033.1					8,441.4	713.4	8,441.4	713.4		
	R67	64	177,886.2	14,455.2					8,441.4	686.0	8,441.4	686.0		
	R68	65	177,886.2	13,898.4					8,441.4	659.5	8,441.4	659.5		
	R69	66	177,886.2	13,363.9					8,441.4	634.2	8,441.4	634.2		
	R70	67	177,886.2	12,850.3					8,441.4	609.8	8,441.4	609.8		
	R71	68	177,886.2	12,355.8					8,441.4	586.3	8,441.4	586.3		
	R72	69	177,886.2	11,880.5					8,441.4	563.8	8,441.4	563.8		
	R73	70	177,886.2	11,423.5					8,441.4	542.1	8,441.4	542.1		
	R74	71	177,886.2	10,984.7					8,441.4	521.3	8,441.4	521.3		
	R75	72	177,886.2	10,562.1					8,441.4	501.2	8,441.4	501.2		
	R76	73	177,886.2	10,155.6					8,441.4	481.9	8,441.4	481.9		
	R77	74	177,886.2	9,764.8					8,441.4	463.4	8,441.4	463.4		
	R78	75	177,886.2	9,389.6					8,441.4	445.6	8,441.4	445.6		
	R79	76	177,886.2	9,028.4					8,441.4	428.4	8,441.4	428.4		
	R80	77	177,886.2	8,681.2					8,441.4	412.0	8,441.4	412.0		
	R81	78	177,886.2	8,347.2					8,441.4	396.1	8,441.4	396.1		
	R82	79	177,886.2	8,026.3					8,441.4	380.9	8,441.4	380.9		
	R83	80	177,886.2	7,717.4					8,441.4	366.2	8,441.4	366.2		
	R84	81	177,886.2	7,420.6					8,441.4	352.1	8,441.4	352.1		
	R85	82	177,886.2	7,135.1					8,441.4	338.6	8,441.4	338.6		
	R86	83	177,886.2	6,860.8					8,441.4	325.6	8,441.4	325.6		
合　計			12,403,038.6	2,686,364.8	1,437.1	2,687,801.9	510,430.2	291,142.2	692,194.9	195,973.2	1,202,625.1	487,115.4	5.52	2,200,686.5

様式－５　費用対便益（工期-10%）　　水系名：淀川　　河川名：淀川、宇治川、桂川、木津川、瀬田川　　単位：百万円

年次	年度	t	便益（B）				費用（C）						費用便益比 B／C	純現在価値 B－C
			便益①		残存価値 ②	計 ①＋②	建設費③		維持管理費④		計③＋④			
			便益	現在価値			費用	現在価値	費用	現在価値	費用	現在価値		
	R3	0												
整備期間（２７年）	R4	1	0.0	0.0			19,817.2	19,055.0	0.0	0.0	19,817.2	19,055.0		
	R5	2	11,636.2	10,754.3			24,208.7	22,374.0	9,211.0	8,512.9	33,419.7	30,886.9		
	R6	3	22,119.5	19,661.8			26,755.7	23,782.8	12,064.9	10,724.4	38,820.6	34,507.2		
	R7	4	39,640.5	33,880.8			25,021.3	21,385.7	13,025.9	11,133.2	38,047.2	32,518.9		
	R8	5	63,954.7	52,551.1			20,219.7	16,614.4	12,407.0	10,194.7	32,626.7	26,809.1		
	R9	6	69,268.3	54,757.5			20,231.6	15,993.3	9,990.8	7,897.9	30,222.4	23,891.2		
	R10	7	74,626.4	56,707.0			19,242.3	14,621.8	10,282.3	7,813.3	29,524.6	22,435.1		
	R11	8	79,578.5	58,128.9			17,780.6	12,988.0	9,616.8	7,024.7	27,397.4	20,012.7		
	R12	9	84,350.1	59,276.2			15,485.6	10,882.4	9,153.8	6,432.7	24,639.4	17,315.1		
	R13	10	89,083.4	60,191.5			19,788.2	13,370.4	8,205.6	5,544.3	27,993.8	18,914.7		
	R14	11	93,929.1	61,032.5			18,770.6	12,196.6	10,236.9	6,651.7	29,007.5	18,848.3		
	R15	12	98,863.8	61,751.3			18,245.6	11,396.3	10,326.9	6,450.3	28,572.5	17,846.6		
	R16	13	104,062.6	62,500.1			18,436.6	11,073.0	10,001.7	6,007.0	28,438.3	17,080.0		
	R17	14	109,277.8	63,093.4			17,704.9	10,222.2	10,169.4	5,871.5	27,874.3	16,093.7		
	R18	15	114,500.0	63,575.8			17,997.8	9,993.2	9,874.2	5,482.6	27,872.0	15,475.8		
	R19	16	119,719.3	63,918.5			18,994.9	10,141.4	10,024.9	5,352.3	29,019.8	15,493.7		
	R20	17	124,952.3	64,143.9			18,972.7	9,739.6	10,714.9	5,500.5	29,687.6	15,240.1		
	R21	18	130,090.4	64,210.5			18,458.6	9,110.8	10,812.3	5,336.8	29,270.9	14,447.6		
	R22	19	135,235.8	64,184.0			18,477.5	8,769.6	10,577.3	5,020.1	29,054.8	13,789.7		
	R23	20	140,090.8	63,939.2			17,925.1	8,181.3	11,038.3	5,038.0	28,963.4	13,219.3		
	R24	21	143,918.0	63,149.6			17,551.4	7,701.4	10,781.8	4,730.9	28,333.2	12,432.3		
	R25	22	147,703.0	62,321.9			16,879.6	7,122.2	10,628.2	4,484.5	27,507.8	11,606.7		
	R26	23	151,412.1	61,424.8			16,623.1	6,743.7	10,352.1	4,199.6	26,975.2	10,943.3		
	R27	24	155,092.1	60,511.9			16,691.2	6,512.4	10,246.7	3,997.9	26,937.9	10,510.3		
	R28	25	158,027.5	59,275.1			16,721.8	6,272.3	10,294.3	3,861.3	27,016.1	10,133.6		
	R29	26	160,465.1	57,887.8			16,674.0	6,015.2	10,320.0	3,722.9	26,994.0	9,738.1		
	R30	27	162,897.2	56,502.7			16,753.6	5,811.2	10,300.4	3,572.8	27,054.0	9,384.0		
施設完成後の評価期間（５０年）	R31	28	177,886.2	59,315.2					8,914.5	2,972.5	8,914.5	2,972.5		
	R32	29	177,886.2	57,033.1					10,354.5	3,319.8	10,354.5	3,319.8		
	R33	30	177,886.2	54,852.4					10,354.5	3,192.9	10,354.5	3,192.9		
	R34	31	177,886.2	52,738.3					10,354.5	3,069.8	10,354.5	3,069.8		
	R35	32	177,886.2	50,708.7					10,354.5	2,951.7	10,354.5	2,951.7		
	R36	33	177,886.2	48,762.7					10,354.5	2,838.4	10,354.5	2,838.4		
	R37	34	177,886.2	46,886.2					10,354.5	2,729.2	10,354.5	2,729.2		
	R38	35	177,886.2	45,080.1					10,354.5	2,624.0	10,354.5	2,624.0		
	R39	36	177,886.2	43,344.6					10,354.5	2,523.0	10,354.5	2,523.0		
	R40	37	177,886.2	41,679.1					10,354.5	2,426.1	10,354.5	2,426.1		
	R41	38	177,886.2	40,073.5					10,354.5	2,332.6	10,354.5	2,332.6		
	R42	39	177,886.2	38,536.9					10,354.5	2,243.2	10,354.5	2,243.2		
	R43	40	177,886.2	37,051.9					10,354.5	2,156.7	10,354.5	2,156.7		
	R44	41	177,886.2	35,627.1					10,354.5	2,073.8	10,354.5	2,073.8		
	R45	42	177,886.2	34,255.0					10,354.5	1,993.9	10,354.5	1,993.9		
	R46	43	177,886.2	32,941.9					10,354.5	1,917.5	10,354.5	1,917.5		
	R47	44	177,886.2	31,669.3					10,354.5	1,843.4	10,354.5	1,843.4		
	R48	45	177,886.2	30,454.8					10,354.5	1,772.7	10,354.5	1,772.7		
	R49	46	177,886.2	29,281.7					10,354.5	1,704.4	10,354.5	1,704.4		
	R50	47	177,886.2	28,155.5					10,354.5	1,638.9	10,354.5	1,638.9		
	R51	48	177,886.2	27,071.4					10,354.5	1,575.8	10,354.5	1,575.8		
	R52	49	177,886.2	26,033.4					10,354.5	1,515.4	10,354.5	1,515.4		
	R53	50	177,886.2	25,029.7					10,354.5	1,456.9	10,354.5	1,456.9		
	R54	51	177,886.2	24,068.0					10,354.5	1,401.0	10,354.5	1,401.0		
	R55	52	177,886.2	23,141.2					10,354.5	1,347.0	10,354.5	1,347.0		
	R56	53	177,886.2	22,252.5					10,354.5	1,295.3	10,354.5	1,295.3		
	R57	54	177,886.2	21,396.0					10,354.5	1,245.4	10,354.5	1,245.4		
	R58	55	177,886.2	20,574.4					10,354.5	1,197.6	10,354.5	1,197.6		
	R59	56	177,886.2	19,782.7					10,354.5	1,151.5	10,354.5	1,151.5		
	R60	57	177,886.2	19,021.2					10,354.5	1,107.2	10,354.5	1,107.2		
	R61	58	177,886.2	18,289.8					10,354.5	1,064.6	10,354.5	1,064.6		
	R62	59	177,886.2	17,586.4					10,354.5	1,023.7	10,354.5	1,023.7		
	R63	60	177,886.2	16,909.3					10,354.5	984.3	10,354.5	984.3		
	R64	61	177,886.2	16,260.2					10,354.5	946.5	10,354.5	946.5		
	R65	62	177,886.2	15,634.2					10,354.5	910.0	10,354.5	910.0		
	R66	63	177,886.2	15,033.1					10,354.5	875.1	10,354.5	875.1		
	R67	64	177,886.2	14,455.2					10,354.5	841.4	10,354.5	841.4		
	R68	65	177,886.2	13,898.4					10,354.5	809.0	10,354.5	809.0		
	R69	66	177,886.2	13,363.9					10,354.5	777.9	10,354.5	777.9		
	R70	67	177,886.2	12,850.3					10,354.5	748.0	10,354.5	748.0		
	R71	68	177,886.2	12,355.8					10,354.5	719.2	10,354.5	719.2		
	R72	69	177,886.2	11,880.5					10,354.5	691.5	10,354.5	691.5		
	R73	70	177,886.2	11,423.5					10,354.5	664.9	10,354.5	664.9		
	R74	71	177,886.2	10,984.7					10,354.5	639.4	10,354.5	639.4		
	R75	72	177,886.2	10,562.1					10,354.5	614.8	10,354.5	614.8		
	R76	73	177,886.2	10,155.6					10,354.5	591.1	10,354.5	591.1		
	R77	74	177,886.2	9,764.8					10,354.5	568.4	10,354.5	568.4		
	R78	75	177,886.2	9,389.6					10,354.5	546.6	10,354.5	546.6		
	R79	76	177,886.2	9,028.4					10,354.5	525.5	10,354.5	525.5		
	R80	77	177,886.2	8,681.2					10,354.5	505.3	10,354.5	505.3		
合　計			11,678,806.1	2,784,657.6	1,815.1	2,786,472.7	510,430.2	318,070.2	786,943.4	237,223.6	1,297,373.6	555,293.8	5.02	2,231,178.9

様式－６

事業費の内訳書

河川事業

事業名	淀川水系直轄河川改修事業（淀川水系5河川）　（全体事業費）

評価年度	R3	再評価

区分	費目	工種	単位	数量	金額（百万円）	備考
工事費			式	1	333,908	
	本工事費		式	1	195,586	
		築堤	m	9,350	8,058	
		護岸	m	10,050	1,681	
		河道掘削	千m^3	11,488	128,800	
		堰撤去	箇所	1	500	
		樋門・樋管	箇所	10	1,492	
		堤防強化	m	5,410	3,876	
		緊急河川敷道路	m	3,220	2,420	
		高規格堤防	m	130	610	
		旧堤撤去	千m^3	250	2,500	
		耐震対策・耐水化	式	1	3,080	
		施設更新・改築	箇所	3	30,389	毛馬排水機場、久御山排水機場、瀬田川洗堰
		閘門整備	箇所	1	7,248	
		水防拠点・防災ST	箇所	1	3,013	
		支川改修	式	1	1,833	芥川、大堰川
		その他	式	1	86	樋門遠隔化等
	附帯工事費		式	1	138,322	
		橋梁架け替え	箇所	6	130,243	
		橋梁継ぎ足し・補強	箇所	3	3,244	
		堰改築	箇所	2	4,835	
用地費及補償費			式	1	24,161	
	用地費		式	1	22,971	
	補償費		式	1	1,190	
間接経費			式	1	100,175	
工事諸費			式	1	91,648	
事業費　計			式	1	549,892	

維持管理費	式	1	280,323	30年間(R4～R33)

淀川水系直轄河川改修事業

猪名川直轄河川改修事業

様式－１

様式－１　氾濫ブロック分割図

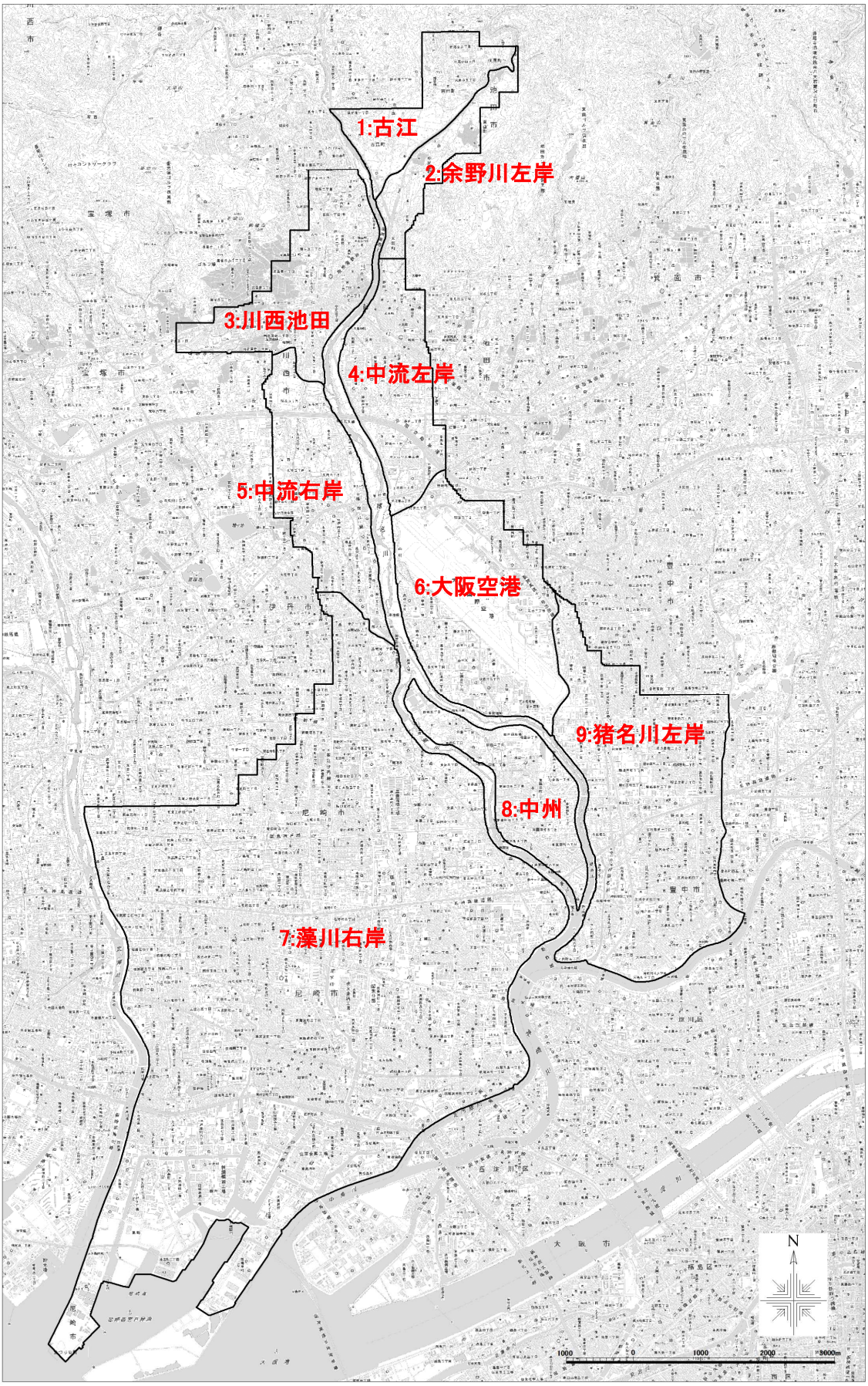

様式－２

様式－2　資産データ　　水系名：淀川　　河川名：猪名川　　国勢調査年：平成27年　　経済センサス調査年：平成26年

氾濫ブロック	面積(ha)	一般資産等基礎数量							一般資産額（百万円）							農作物資産（百万円）			一般資産額等合計
		人口（人）	世帯数（世帯）	従業者数（人）	農漁家数（世帯）	延床面積(ha)	水田面積(ha)	畑面積(ha)	家屋	家庭用品	事業所資産		農漁家資産		小計	水稲	畑作物	小計	
											償却	在庫	償却	在庫					
1：古江	244	6,494	2,496	1,070	89	30	4	67	72,625	32,689	3,603	1,431	199	91	110,638	5	355	360	110,998
2：余野川左岸	162	1,856	673	796	62	9	10	21	21,825	8,805	2,333	806	139	63	33,971	10	113	123	34,094
3：川西池田	420	40,243	18,038	14,902	81	214	3	6	476,629	236,221	54,378	18,872	180	82	786,362	3	15	18	786,380
4：中流左岸	375	34,462	15,819	15,842	77	174	0	9	416,860	207,157	72,218	35,044	171	78	731,528	0	48	48	731,576
5：中流右岸	410	23,540	9,244	14,336	88	125	19	10	279,319	121,071	58,219	33,345	196	89	492,239	20	24	44	492,283
6：大阪空港	689	15,834	7,606	16,329	43	98	6	0	229,445	99,617	87,422	36,032	97	45	452,658	7	0	7	452,665
7：藻川右岸	4,269	414,248	193,198	201,688	373	2,231	16	0	4,971,095	2,530,128	841,943	383,152	831	378	8,727,527	17	0	17	8,727,544
8：中州	301	34,505	15,837	6,966	49	187	7	0	420,359	207,414	29,855	11,953	109	50	669,740	8	0	8	669,748
9：猪名川左岸	1,013	103,507	48,641	46,291	87	555	1	3	1,330,246	636,992	211,097	92,753	194	89	2,271,371	1	17	18	2,271,389
合計	7,883	674,689	311,552	318,220	949	3,623	66	116	8,218,403	4,080,094	1,361,068	613,388	2,116	965	14,276,034	71	572	643	14,276,677

様式－３

様式－３　被害額　　水系名： 淀川水系　　河川名： 猪名川　　流量規模： 1/30　　R3年度現況河道

ブロック名	人口	一般資産被害額									農作物被害額			公共土木施設等被害額	間接被害額								合計
		家屋	家庭用品 自動車除く	家庭用品 自動車	家庭用品	事業所資産 償却	事業所資産 在庫	農漁家資産 償却	農漁家資産 在庫	小計	水稲	畑作物	小計		営業停止損失	家庭における応急対策費用 清掃労働対価	家庭における応急対策費用 代替活動	家庭における応急対策費用 小計	行政応急対策費用	事業所応急対策費用	その他間接被害	小計	
	(人)	(百万円)	(百万円)	(百万円)	(百万円)	(百万円)	(百万円)	(百万円)	(百万円)	(百万円)	(百万円)	(百万円)	(百万円)	(百万円)	(百万円)	(百万円)	(百万円)	(百万円)	(百万円)	(百万円)	(百万円)	(百万円)	(百万円)
1：古江	0	0.0	0.0	0.0	0.0	0.0	0.0	0.0	0.0	0.0	0.0	0.0	0.0	0.0	0.0	0.0	0.0	0.0	0.0	0.0	0.0	0.0	0.0
2：余野川左岸	0	0.0	0.0	0.0	0.0	0.0	0.0	0.0	0.0	0.0	0.0	0.0	0.0	0.0	0.0	0.0	0.0	0.0	0.0	0.0	0.0	0.0	0.0
3：川西池田	0	0.0	0.0	0.0	0.0	0.0	0.0	0.0	0.0	0.0	0.0	0.0	0.0	0.0	0.0	0.0	0.0	0.0	0.0	0.0	0.0	0.0	0.0
4：中流左岸	0	0.0	0.0	0.0	0.0	0.0	0.0	0.0	0.0	0.0	0.0	0.0	0.0	0.0	0.0	0.0	0.0	0.0	0.0	0.0	0.0	0.0	0.0
5：中流右岸	0	0.0	0.0	0.0	0.0	0.0	0.0	0.0	0.0	0.0	0.0	0.0	0.0	0.0	0.0	0.0	0.0	0.0	0.0	0.0	0.0	0.0	0.0
6：大阪空港	0	0.0	0.0	0.0	0.0	0.0	0.0	0.0	0.0	0.0	0.0	0.0	0.0	0.0	0.0	0.0	0.0	0.0	0.0	0.0	0.0	0.0	0.0
7：藻川右岸	0	0.0	0.0	0.0	0.0	0.0	0.0	0.0	0.0	0.0	0.0	0.0	0.0	0.0	0.0	0.0	0.0	0.0	0.0	0.0	0.0	0.0	0.0
8：中州	0	0.0	0.0	0.0	0.0	0.0	0.0	0.0	0.0	0.0	0.0	0.0	0.0	0.0	0.0	0.0	0.0	0.0	0.0	0.0	0.0	0.0	0.0
9：猪名川左岸	0	0.0	0.0	0.0	0.0	0.0	0.0	0.0	0.0	0.0	0.0	0.0	0.0	0.0	0.0	0.0	0.0	0.0	0.0	0.0	0.0	0.0	0.0
合計	0	0.0	0.0	0.0	0.0	0.0	0.0	0.0	0.0	0.0	0.0	0.0	0.0	0.0	0.0	0.0	0.0	0.0	0.0	0.0	0.0	0.0	0.0

様式－３　被害額　　水系名： 淀川水系　　河川名： 猪名川　　流量規模： 1/40　　R3年度現況河道

ブロック名	人口	一般資産被害額									農作物被害額			公共土木施設等被害額	間接被害額								合計
		家屋	家庭用品 自動車除く	家庭用品 自動車	家庭用品	事業所資産 償却	事業所資産 在庫	農漁家資産 償却	農漁家資産 在庫	小計	水稲	畑作物	小計		営業停止損失	家庭における応急対策費用 清掃労働対価	家庭における応急対策費用 代替活動	家庭における応急対策費用 小計	行政応急対策費用	事業所応急対策費用	その他間接被害	小計	
	(人)	(百万円)	(百万円)	(百万円)	(百万円)	(百万円)	(百万円)	(百万円)	(百万円)	(百万円)	(百万円)	(百万円)	(百万円)	(百万円)	(百万円)	(百万円)	(百万円)	(百万円)	(百万円)	(百万円)	(百万円)	(百万円)	(百万円)
1：古江	0	0.0	0.0	0.0	0.0	0.0	0.0	0.0	0.0	0.0	0.0	0.0	0.0	0.0	0.0	0.0	0.0	0.0	0.0	0.0	0.0	0.0	0.0
2：余野川左岸	0	0.0	0.0	0.0	0.0	0.0	0.0	0.0	0.0	0.0	0.0	0.0	0.0	0.0	0.0	0.0	0.0	0.0	0.0	0.0	0.0	0.0	0.0
3：川西池田	0	0.0	0.0	0.0	0.0	0.0	0.0	0.0	0.0	0.0	0.0	0.0	0.0	0.0	0.0	0.0	0.0	0.0	0.0	0.0	0.0	0.0	0.0
4：中流左岸	0	0.0	0.0	0.0	0.0	0.0	0.0	0.0	0.0	0.0	0.0	0.0	0.0	0.0	0.0	0.0	0.0	0.0	0.0	0.0	0.0	0.0	0.0
5：中流右岸	0	0.0	0.0	0.0	0.0	0.0	0.0	0.0	0.0	0.0	0.0	0.0	0.0	0.0	0.0	0.0	0.0	0.0	0.0	0.0	0.0	0.0	0.0
6：大阪空港	0	0.0	0.0	0.0	0.0	0.0	0.0	0.0	0.0	0.0	0.0	0.0	0.0	0.0	0.0	0.0	0.0	0.0	0.0	0.0	0.0	0.0	0.0
7：藻川右岸	0	0.0	0.0	0.0	0.0	0.0	0.0	0.0	0.0	0.0	0.0	0.0	0.0	0.0	0.0	0.0	0.0	0.0	0.0	0.0	0.0	0.0	0.0
8：中州	18,619	31,856.8	15,305.2	9,097.3	24,402.5	2,469.9	769.6	4.9	4.2	59,507.9	0.5	0.0	0.5	44,183.3	1,598.5	2,892.3	1,890.0	4,782.3	1,520.3	302.8	0.0	8,203.9	111,895.6
9：猪名川左岸	0	0.0	0.0	0.0	0.0	0.0	0.0	0.0	0.0	0.0	0.0	0.0	0.0	0.0	0.0	0.0	0.0	0.0	0.0	0.0	0.0	0.0	0.0
合計	18,619	31,856.8	15,305.2	9,097.3	24,402.5	2,469.9	769.6	4.9	4.2	59,507.9	0.5	0.0	0.5	44,183.3	1,598.5	2,892.3	1,890.0	4,782.3	1,520.3	302.8	0.0	8,203.9	111,895.6

様式－３　被害額　　水系名： 淀川水系　　河川名： 猪名川　　流量規模： 1/60　　R3年度現況河道

ブロック名	人口	一般資産被害額									農作物被害額			公共土木施設等被害額	間接被害額								合計
		家屋	家庭用品 自動車除く	家庭用品 自動車	家庭用品	事業所資産 償却	事業所資産 在庫	農漁家資産 償却	農漁家資産 在庫	小計	水稲	畑作物	小計		営業停止損失	家庭における応急対策費用 清掃労働対価	家庭における応急対策費用 代替活動	家庭における応急対策費用 小計	行政応急対策費用	事業所応急対策費用	その他間接被害	小計	
	(人)	(百万円)	(百万円)	(百万円)	(百万円)	(百万円)	(百万円)	(百万円)	(百万円)	(百万円)	(百万円)	(百万円)	(百万円)	(百万円)	(百万円)	(百万円)	(百万円)	(百万円)	(百万円)	(百万円)	(百万円)	(百万円)	(百万円)
1：古江	0	0.0	0.0	0.0	0.0	0.0	0.0	0.0	0.0	0.0	0.0	0.0	0.0	0.0	0.0	0.0	0.0	0.0	0.0	0.0	0.0	0.0	0.0
2：余野川左岸	0	0.0	0.0	0.0	0.0	0.0	0.0	0.0	0.0	0.0	0.0	0.0	0.0	0.0	0.0	0.0	0.0	0.0	0.0	0.0	0.0	0.0	0.0
3：川西池田	0	0.0	0.0	0.0	0.0	0.0	0.0	0.0	0.0	0.0	0.0	0.0	0.0	0.0	0.0	0.0	0.0	0.0	0.0	0.0	0.0	0.0	0.0
4：中流左岸	0	0.0	0.0	0.0	0.0	0.0	0.0	0.0	0.0	0.0	0.0	0.0	0.0	0.0	0.0	0.0	0.0	0.0	0.0	0.0	0.0	0.0	0.0
5：中流右岸	0	0.0	0.0	0.0	0.0	0.0	0.0	0.0	0.0	0.0	0.0	0.0	0.0	0.0	0.0	0.0	0.0	0.0	0.0	0.0	0.0	0.0	0.0
6：大阪空港	0	0.0	0.0	0.0	0.0	0.0	0.0	0.0	0.0	0.0	0.0	0.0	0.0	0.0	0.0	0.0	0.0	0.0	0.0	0.0	0.0	0.0	0.0
7：藻川右岸	50,038	75,476.1	34,127.5	21,282.8	55,410.3	17,742.4	7,015.9	5.9	5.1	155,655.7	0.0	0.0	0.0	115,496.6	12,775.8	7,437.5	4,762.9	12,200.4	3,452.0	1,753.4	0.0	30,181.6	301,333.9
8：中州	19,411	44,336.3	23,100.1	15,079.7	38,179.8	3,585.9	1,147.9	8.0	6.2	87,264.1	0.5	0.0	0.5	64,778.4	1,940.0	3,458.3	2,325.4	5,783.7	2,378.6	371.5	0.0	10,473.8	162,516.8
9：猪名川左岸	40,024	59,908.4	25,315.9	15,660.7	40,976.6	15,814.7	6,219.4	3.4	2.9	122,925.4	0.0	0.0	0.0	91,210.7	8,346.0	5,403.7	3,317.1	8,720.8	2,552.9	1,334.8	0.0	20,954.5	235,090.6
合計	109,473	179,720.8	82,543.5	52,023.2	134,566.7	37,143.0	14,383.2	17.3	14.2	365,845.2	0.5	0.0	0.5	271,485.7	23,061.8	16,299.5	10,405.4	26,704.9	8,383.5	3,459.7	0.0	61,609.9	698,941.3

様式－３　被害額　　水系名： 淀川水系　　河川名： 猪名川　　流量規模： 1/80　R3年度現況河道

ブロック名	人口	一般資産被害額									農作物被害額			公共土木施設等被害額	間接被害額								合計
		家屋	家庭用品 自動車除く	家庭用品 自動車	家庭用品	事業所資産 償却	事業所資産 在庫	農漁家資産 償却	農漁家資産 在庫	小計	水稲	畑作物	小計		営業停止損失	家庭における応急対策費用 清掃労働対価	家庭における応急対策費用 代替活動	家庭における応急対策費用 小計	行政応急対策費用	事業所応急対策費用	その他間接被害	小計	
	(人)	(百万円)	(百万円)	(百万円)	(百万円)	(百万円)	(百万円)	(百万円)	(百万円)	(百万円)	(百万円)	(百万円)	(百万円)	(百万円)	(百万円)	(百万円)	(百万円)	(百万円)	(百万円)	(百万円)	(百万円)	(百万円)	(百万円)
1：古江	0	0.0	0.0	0.0	0.0	0.0	0.0	0.0	0.0	0.0	0.0	0.0	0.0	0.0	0.0	0.0	0.0	0.0	0.0	0.0	0.0	0.0	0.0
2：余野川左岸	0	0.0	0.0	0.0	0.0	0.0	0.0	0.0	0.0	0.0	0.0	0.0	0.0	0.0	0.0	0.0	0.0	0.0	0.0	0.0	0.0	0.0	0.0
3：川西池田	0	0.0	0.0	0.0	0.0	0.0	0.0	0.0	0.0	0.0	0.0	0.0	0.0	0.0	0.0	0.0	0.0	0.0	0.0	0.0	0.0	0.0	0.0
4：中流左岸	0	0.0	0.0	0.0	0.0	0.0	0.0	0.0	0.0	0.0	0.0	0.0	0.0	0.0	0.0	0.0	0.0	0.0	0.0	0.0	0.0	0.0	0.0
5：中流右岸	0	0.0	0.0	0.0	0.0	0.0	0.0	0.0	0.0	0.0	0.0	0.0	0.0	0.0	0.0	0.0	0.0	0.0	0.0	0.0	0.0	0.0	0.0
6：大阪空港	1,243	5,396.1	737.9	473.4	1,211.3	4,757.7	1,477.6	0.2	0.1	12,843.0	2.3	0.0	2.3	9,627.1	1,128.3	135.9	80.6	216.5	75.5	155.4	0.0	1,575.7	24,048.1
7：藻川右岸	62,409	103,675.5	48,875.1	31,903.4	80,778.5	26,056.9	9,810.5	9.3	8.0	220,338.7	0.0	0.0	0.0	163,491.3	18,210.6	10,352.9	6,652.5	17,005.4	5,032.5	2,618.3	0.0	42,866.8	426,696.8
8：中州	22,952	63,928.4	37,325.9	24,129.2	61,455.1	7,204.7	2,254.3	22.1	16.2	134,880.8	2.5	0.0	2.5	100,191.4	2,977.6	4,887.6	3,236.6	8,124.2	3,828.7	661.1	0.0	15,591.6	250,666.3
9：猪名川左岸	41,194	73,566.8	34,432.0	21,695.9	56,127.9	19,787.2	7,658.6	4.8	4.2	157,149.5	0.1	0.0	0.1	116,612.9	9,305.5	5,804.7	3,750.0	9,554.7	3,496.8	1,575.8	0.0	23,932.8	297,695.3
合計	127,798	246,566.8	121,370.9	78,201.9	199,572.8	57,806.5	21,201.0	36.4	28.5	525,212.0	4.9	0.0	4.9	389,922.7	31,622.0	21,181.1	13,719.7	34,900.8	12,433.5	5,010.6	0.0	83,966.9	999,106.5

様式－３　被害額　　水系名： 淀川水系　　河川名： 猪名川　　流量規模： 1/100　R3年度現況河道

ブロック名	人口	一般資産被害額									農作物被害額			公共土木施設等被害額	間接被害額								合計
		家屋	家庭用品 自動車除く	家庭用品 自動車	家庭用品	事業所資産 償却	事業所資産 在庫	農漁家資産 償却	農漁家資産 在庫	小計	水稲	畑作物	小計		営業停止損失	家庭における応急対策費用 清掃労働対価	家庭における応急対策費用 代替活動	家庭における応急対策費用 小計	行政応急対策費用	事業所応急対策費用	その他間接被害	小計	
	(人)	(百万円)	(百万円)	(百万円)	(百万円)	(百万円)	(百万円)	(百万円)	(百万円)	(百万円)	(百万円)	(百万円)	(百万円)	(百万円)	(百万円)	(百万円)	(百万円)	(百万円)	(百万円)	(百万円)	(百万円)	(百万円)	(百万円)
1：古江	4	0.0	0.4	0.0	0.4	5.8	1.7	0.0	0.0	7.9	0.0	0.0	0.0	5.8	2.9	0.2	0.1	0.3	0.0	0.2	0.0	3.4	17.1
2：余野川左岸	0	0.0	0.0	0.0	0.0	0.0	0.0	0.0	0.0	0.0	0.0	0.0	0.0	0.0	0.0	0.0	0.0	0.0	0.0	0.0	0.0	0.0	0.0
3：川西池田	0	0.0	0.0	0.0	0.0	0.0	0.0	0.0	0.0	0.0	0.0	0.0	0.0	0.0	0.0	0.0	0.0	0.0	0.0	0.0	0.0	0.0	0.0
4：中流左岸	0	0.0	0.0	0.0	0.0	0.0	0.0	0.0	0.0	0.0	0.0	0.0	0.0	0.0	0.0	0.0	0.0	0.0	0.0	0.0	0.0	0.0	0.0
5：中流右岸	183	76.1	23.7	0.0	23.7	18.0	9.5	0.0	0.0	127.3	0.0	0.0	0.0	94.5	56.3	53.3	27.0	80.3	1.5	5.5	0.0	143.6	365.4
6：大阪空港	2,146	8,521.5	1,984.8	1,308.8	3,293.6	7,925.0	2,615.1	2.2	1.9	22,359.3	2.4	0.0	2.4	16,688.3	1,814.0	254.8	164.3	419.1	205.2	266.0	0.0	2,704.3	41,754.3
7：藻川右岸	72,338	134,105.1	65,033.7	46,314.8	111,348.5	34,585.2	12,833.3	12.2	10.3	292,894.6	0.0	0.0	0.0	217,327.8	22,284.6	12,274.8	8,146.3	20,421.1	6,936.9	3,334.2	0.0	52,976.8	563,199.2
8：中州	23,138	72,908.2	42,755.9	27,900.4	70,656.3	8,327.8	2,669.7	26.3	18.5	154,606.8	2.5	0.0	2.5	114,828.1	3,373.4	5,543.1	3,562.2	9,105.3	4,401.9	848.3	0.0	17,728.9	287,166.3
9：猪名川左岸	41,994	83,068.8	40,094.7	26,731.9	66,826.6	22,392.9	8,699.7	6.2	5.2	180,999.4	0.1	0.0	0.1	134,309.7	10,006.4	6,079.4	4,025.3	10,104.7	4,163.4	1,738.8	0.0	26,013.3	341,322.5
合計	139,803	298,679.7	149,893.2	102,255.9	252,149.1	73,254.7	26,829.0	46.9	35.9	650,995.3	5.0	0.0	5.0	483,254.2	37,537.6	24,205.6	15,925.2	40,130.8	15,708.9	6,193.0	0.0	99,570.3	1,233,824.8

様式－３　被害額　　水系名： 淀川水系　　河川名： 猪名川　　流量規模： 1/150　R3年度現況河道

ブロック名	人口	一般資産被害額									農作物被害額			公共土木施設等被害額	間接被害額								合計
		家屋	家庭用品 自動車除く	家庭用品 自動車	家庭用品	事業所資産 償却	事業所資産 在庫	農漁家資産 償却	農漁家資産 在庫	小計	水稲	畑作物	小計		営業停止損失	家庭における応急対策費用 清掃労働対価	家庭における応急対策費用 代替活動	家庭における応急対策費用 小計	行政応急対策費用	事業所応急対策費用	その他間接被害	小計	
	(人)	(百万円)	(百万円)	(百万円)	(百万円)	(百万円)	(百万円)	(百万円)	(百万円)	(百万円)	(百万円)	(百万円)	(百万円)	(百万円)	(百万円)	(百万円)	(百万円)	(百万円)	(百万円)	(百万円)	(百万円)	(百万円)	(百万円)
1：古江	8	42.5	0.8	0.2	1.0	13.0	3.9	0.0	0.0	60.4	0.0	0.0	0.0	44.8	6.4	0.5	0.2	0.7	0.1	0.4	0.0	7.6	112.8
2：余野川左岸	21	20.4	2.9	0.0	2.9	0.1	0.0	0.0	0.0	23.4	0.0	0.0	0.0	17.4	0.1	2.4	1.2	3.6	0.2	0.0	0.0	3.9	44.7
3：川西池田	130	190.5	99.4	38.8	138.2	6.5	3.0	0.2	0.2	338.6	0.0	0.3	0.3	259.3	3.2	13.5	9.1	22.6	8.6	0.5	0.0	34.9	633.1
4：中流左岸	0	0.0	0.0	0.0	0.0	0.0	0.0	0.0	0.0	0.0	0.0	0.0	0.0	0.0	0.0	0.0	0.0	0.0	0.0	0.0	0.0	0.0	0.0
5：中流右岸	566	1,174.5	326.1	153.5	479.6	457.9	236.3	0.1	0.1	2,348.5	0.0	0.0	0.0	1,742.5	399.8	139.7	94.5	234.2	29.9	42.6	0.0	706.5	4,797.5
6：大阪空港	2,398	11,099.4	3,032.5	2,029.8	5,062.3	10,463.6	3,589.3	4.0	3.3	30,221.9	2.5	0.0	2.5	22,522.4	2,324.8	331.3	215.7	547.0	315.4	363.6	0.0	3,550.8	56,297.6
7：藻川右岸	78,854	175,657.0	90,924.1	64,623.1	155,547.2	48,431.9	17,702.9	17.0	14.0	397,370.0	0.0	0.0	0.0	294,848.6	27,474.9	14,513.8	9,945.2	24,459.0	9,690.5	4,731.4	0.0	66,355.8	758,574.4
8：中州	23,688	92,731.8	53,548.6	32,932.4	86,481.0	10,673.7	3,529.4	35.3	22.9	193,474.1	2.6	0.0	2.6	143,667.7	4,457.0	7,535.4	4,386.4	11,921.8	5,387.8	1,413.4	0.0	23,180.0	360,324.4
9：猪名川左岸	42,662	102,507.8	52,465.3	35,807.4	88,272.7	27,453.7	10,497.3	8.1	6.7	228,746.3	0.0	0.4	0.4	169,733.8	11,174.9	6,755.8	4,622.6	11,378.4	5,499.5	2,093.7	0.0	30,146.5	428,627.0
合計	148,327	383,423.9	200,399.7	135,585.2	335,984.9	97,500.4	35,562.1	64.7	47.2	852,583.2	5.1	0.7	5.8	632,836.5	45,841.1	29,292.4	19,274.9	48,567.3	20,932.0	8,645.6	0.0	123,986.0	1,609,411.5

様式－３　被害額　　水系名： 淀川水系　　河川名： 猪名川　　流量規模： 1/200　R3年度現況河道

ブロック名	人口	一般資産被害額									農作物被害額			公共土木施設等被害額	間接被害額								合計
		家屋	家庭用品		家庭用品	事業所資産		農漁家資産		小計	水稲	畑作物	小計		営業停止損失	家庭における応急対策費用			行政応急対策費用	事業所応急対策費用	その他間接被害	小計	
			自動車除く	自動車		償却	在庫	償却	在庫							清掃労働対価	代替活動	小計					
	（人）	（百万円）	（百万円）	（百万円）	（百万円）	（百万円）	（百万円）	（百万円）	（百万円）	（百万円）	（百万円）	（百万円）	（百万円）	（百万円）	（百万円）	（百万円）	（百万円）	（百万円）	（百万円）	（百万円）	（百万円）	（百万円）	（百万円）
1：古江	12	149.5	6.6	4.3	10.9	68.8	23.0	0.1	0.1	252.4	0.2	0.0	0.2	199.5	16.7	0.8	0.6	1.4	0.7	0.8	0.0	19.6	471.7
2：余野川左岸	120	150.9	38.8	14.2	53.0	2.6	1.0	0.0	0.0	207.5	0.0	0.8	0.8	162.2	4.3	16.1	9.0	25.1	3.3	1.3	0.0	34.0	404.5
3：川西池田	2,732	8,416.3	5,100.9	3,195.0	8,295.9	463.1	195.7	11.3	7.9	17,390.2	0.0	3.9	3.9	12,952.3	176.1	544.3	334.6	878.9	516.8	57.7	0.0	1,629.5	31,975.9
4：中流左岸	4,221	7,215.3	1,990.3	1,123.6	3,113.9	1,917.0	1,105.4	3.0	2.6	13,357.2	0.0	0.0	0.0	9,911.1	953.8	437.6	262.3	699.9	194.0	62.8	0.0	1,910.5	25,178.8
5：中流右岸	9,587	35,754.9	13,927.0	7,712.6	21,639.6	15,235.5	8,511.0	20.4	14.2	81,175.6	4.2	6.5	10.7	60,618.6	7,660.8	2,680.9	1,467.8	4,148.7	1,348.1	1,382.1	0.0	14,539.7	156,344.6
6：大阪空港	2,572	13,513.4	4,014.8	2,672.8	6,687.6	12,587.6	4,404.4	6.4	5.3	37,204.7	2.5	0.0	2.5	27,703.5	2,835.7	402.7	263.6	666.3	416.6	481.0	0.0	4,399.6	69,310.3
7：藻川右岸	120,866	266,166.5	128,658.6	87,193.2	215,851.8	77,897.8	30,854.9	29.4	22.5	590,822.9	2.1	0.0	2.1	438,516.8	46,460.5	22,952.0	14,866.4	37,818.4	13,447.5	8,501.7	0.0	106,228.1	1,135,569.9
8：中州	23,884	106,163.0	60,600.5	35,412.0	96,012.5	12,304.9	4,217.0	41.0	25.5	218,763.9	2.7	0.0	2.7	162,432.7	5,250.6	8,881.4	4,916.4	13,797.8	5,981.6	1,816.7	0.0	26,846.7	408,046.0
9：猪名川左岸	44,406	123,029.9	64,937.2	45,622.4	110,559.6	33,943.4	12,922.7	11.1	8.9	280,475.6	0.0	0.4	0.4	208,116.9	12,940.6	7,756.7	5,328.7	13,085.4	6,888.0	2,661.7	0.0	35,575.7	524,168.6
合計	208,400	560,559.7	279,274.7	182,950.1	462,224.8	154,420.7	62,235.1	122.7	87.0	1,239,650.0	11.7	11.6	23.3	920,613.6	76,299.1	43,672.5	27,449.4	71,121.9	28,796.6	14,965.8	0.0	191,183.4	2,351,470.3

様式－３　被害額　　水系名： 淀川水系　　河川名： 猪名川　　流量規模： 1/30　　R3年度現況河道【資産＋10%】

ブロック名	人口	一般資産被害額									農作物被害額			公共土木施設等被害額	間接被害額								合計
		家屋	家庭用品 自動車除く	家庭用品 自動車	家庭用品	事業所資産 償却	事業所資産 在庫	農漁家資産 償却	農漁家資産 在庫	小計	水稲	畑作物	小計		営業停止損失	家庭における応急対策費用 清掃労働対価	家庭における応急対策費用 代替活動	家庭における応急対策費用 小計	行政応急対策費用	事業所応急対策費用	その他間接被害	小計	
	(人)	(百万円)	(百万円)	(百万円)	(百万円)	(百万円)	(百万円)	(百万円)	(百万円)	(百万円)	(百万円)	(百万円)	(百万円)	(百万円)	(百万円)	(百万円)	(百万円)	(百万円)	(百万円)	(百万円)	(百万円)	(百万円)	(百万円)
1：古江	0	0.0	0.0	0.0	0.0	0.0	0.0	0.0	0.0	0.0	0.0	0.0	0.0	0.0	0.0	0.0	0.0	0.0	0.0	0.0	0.0	0.0	0.0
2：余野川左岸	0	0.0	0.0	0.0	0.0	0.0	0.0	0.0	0.0	0.0	0.0	0.0	0.0	0.0	0.0	0.0	0.0	0.0	0.0	0.0	0.0	0.0	0.0
3：川西池田	0	0.0	0.0	0.0	0.0	0.0	0.0	0.0	0.0	0.0	0.0	0.0	0.0	0.0	0.0	0.0	0.0	0.0	0.0	0.0	0.0	0.0	0.0
4：中流左岸	0	0.0	0.0	0.0	0.0	0.0	0.0	0.0	0.0	0.0	0.0	0.0	0.0	0.0	0.0	0.0	0.0	0.0	0.0	0.0	0.0	0.0	0.0
5：中流右岸	0	0.0	0.0	0.0	0.0	0.0	0.0	0.0	0.0	0.0	0.0	0.0	0.0	0.0	0.0	0.0	0.0	0.0	0.0	0.0	0.0	0.0	0.0
6：大阪空港	0	0.0	0.0	0.0	0.0	0.0	0.0	0.0	0.0	0.0	0.0	0.0	0.0	0.0	0.0	0.0	0.0	0.0	0.0	0.0	0.0	0.0	0.0
7：藻川右岸	0	0.0	0.0	0.0	0.0	0.0	0.0	0.0	0.0	0.0	0.0	0.0	0.0	0.0	0.0	0.0	0.0	0.0	0.0	0.0	0.0	0.0	0.0
8：中州	0	0.0	0.0	0.0	0.0	0.0	0.0	0.0	0.0	0.0	0.0	0.0	0.0	0.0	0.0	0.0	0.0	0.0	0.0	0.0	0.0	0.0	0.0
9：猪名川左岸	0	0.0	0.0	0.0	0.0	0.0	0.0	0.0	0.0	0.0	0.0	0.0	0.0	0.0	0.0	0.0	0.0	0.0	0.0	0.0	0.0	0.0	0.0
合計	0	0.0	0.0	0.0	0.0	0.0	0.0	0.0	0.0	0.0	0.0	0.0	0.0	0.0	0.0	0.0	0.0	0.0	0.0	0.0	0.0	0.0	0.0

様式－３　被害額　　水系名： 淀川水系　　河川名： 猪名川　　流量規模： 1/40　　R3年度現況河道【資産＋10%】

ブロック名	人口	一般資産被害額									農作物被害額			公共土木施設等被害額	間接被害額								合計
		家屋	家庭用品 自動車除く	家庭用品 自動車	家庭用品	事業所資産 償却	事業所資産 在庫	農漁家資産 償却	農漁家資産 在庫	小計	水稲	畑作物	小計		営業停止損失	家庭における応急対策費用 清掃労働対価	家庭における応急対策費用 代替活動	家庭における応急対策費用 小計	行政応急対策費用	事業所応急対策費用	その他間接被害	小計	
	(人)	(百万円)	(百万円)	(百万円)	(百万円)	(百万円)	(百万円)	(百万円)	(百万円)	(百万円)	(百万円)	(百万円)	(百万円)	(百万円)	(百万円)	(百万円)	(百万円)	(百万円)	(百万円)	(百万円)	(百万円)	(百万円)	(百万円)
1：古江	0	0.0	0.0	0.0	0.0	0.0	0.0	0.0	0.0	0.0	0.0	0.0	0.0	0.0	0.0	0.0	0.0	0.0	0.0	0.0	0.0	0.0	0.0
2：余野川左岸	0	0.0	0.0	0.0	0.0	0.0	0.0	0.0	0.0	0.0	0.0	0.0	0.0	0.0	0.0	0.0	0.0	0.0	0.0	0.0	0.0	0.0	0.0
3：川西池田	0	0.0	0.0	0.0	0.0	0.0	0.0	0.0	0.0	0.0	0.0	0.0	0.0	0.0	0.0	0.0	0.0	0.0	0.0	0.0	0.0	0.0	0.0
4：中流左岸	0	0.0	0.0	0.0	0.0	0.0	0.0	0.0	0.0	0.0	0.0	0.0	0.0	0.0	0.0	0.0	0.0	0.0	0.0	0.0	0.0	0.0	0.0
5：中流右岸	0	0.0	0.0	0.0	0.0	0.0	0.0	0.0	0.0	0.0	0.0	0.0	0.0	0.0	0.0	0.0	0.0	0.0	0.0	0.0	0.0	0.0	0.0
6：大阪空港	0	0.0	0.0	0.0	0.0	0.0	0.0	0.0	0.0	0.0	0.0	0.0	0.0	0.0	0.0	0.0	0.0	0.0	0.0	0.0	0.0	0.0	0.0
7：藻川右岸	0	0.0	0.0	0.0	0.0	0.0	0.0	0.0	0.0	0.0	0.0	0.0	0.0	0.0	0.0	0.0	0.0	0.0	0.0	0.0	0.0	0.0	0.0
8：中州	18,619	35,042.5	16,835.7	10,007.0	26,842.7	2,716.9	846.6	5.4	4.6	65,458.7	0.6	0.0	0.6	48,601.6	1,598.5	2,892.3	1,890.0	4,782.3	1,520.3	302.8	0.0	8,203.9	122,264.8
9：猪名川左岸	0	0.0	0.0	0.0	0.0	0.0	0.0	0.0	0.0	0.0	0.0	0.0	0.0	0.0	0.0	0.0	0.0	0.0	0.0	0.0	0.0	0.0	0.0
合計	18,619	35,042.5	16,835.7	10,007.0	26,842.7	2,716.9	846.6	5.4	4.6	65,458.7	0.6	0.0	0.6	48,601.6	1,598.5	2,892.3	1,890.0	4,782.3	1,520.3	302.8	0.0	8,203.9	122,264.8

様式－３　被害額　　水系名： 淀川水系　　河川名： 猪名川　　流量規模： 1/60　　R3年度現況河道【資産＋10%】

ブロック名	人口	一般資産被害額									農作物被害額			公共土木施設等被害額	間接被害額								合計
		家屋	家庭用品 自動車除く	家庭用品 自動車	家庭用品	事業所資産 償却	事業所資産 在庫	農漁家資産 償却	農漁家資産 在庫	小計	水稲	畑作物	小計		営業停止損失	家庭における応急対策費用 清掃労働対価	家庭における応急対策費用 代替活動	家庭における応急対策費用 小計	行政応急対策費用	事業所応急対策費用	その他間接被害	小計	
	(人)	(百万円)	(百万円)	(百万円)	(百万円)	(百万円)	(百万円)	(百万円)	(百万円)	(百万円)	(百万円)	(百万円)	(百万円)	(百万円)	(百万円)	(百万円)	(百万円)	(百万円)	(百万円)	(百万円)	(百万円)	(百万円)	(百万円)
1：古江	0	0.0	0.0	0.0	0.0	0.0	0.0	0.0	0.0	0.0	0.0	0.0	0.0	0.0	0.0	0.0	0.0	0.0	0.0	0.0	0.0	0.0	0.0
2：余野川左岸	0	0.0	0.0	0.0	0.0	0.0	0.0	0.0	0.0	0.0	0.0	0.0	0.0	0.0	0.0	0.0	0.0	0.0	0.0	0.0	0.0	0.0	0.0
3：川西池田	0	0.0	0.0	0.0	0.0	0.0	0.0	0.0	0.0	0.0	0.0	0.0	0.0	0.0	0.0	0.0	0.0	0.0	0.0	0.0	0.0	0.0	0.0
4：中流左岸	0	0.0	0.0	0.0	0.0	0.0	0.0	0.0	0.0	0.0	0.0	0.0	0.0	0.0	0.0	0.0	0.0	0.0	0.0	0.0	0.0	0.0	0.0
5：中流右岸	0	0.0	0.0	0.0	0.0	0.0	0.0	0.0	0.0	0.0	0.0	0.0	0.0	0.0	0.0	0.0	0.0	0.0	0.0	0.0	0.0	0.0	0.0
6：大阪空港	0	0.0	0.0	0.0	0.0	0.0	0.0	0.0	0.0	0.0	0.0	0.0	0.0	0.0	0.0	0.0	0.0	0.0	0.0	0.0	0.0	0.0	0.0
7：藻川右岸	50,038	83,023.7	37,540.3	23,411.1	60,951.4	19,516.6	7,717.5	6.5	5.6	171,221.3	0.0	0.0	0.0	127,046.3	12,775.8	7,437.5	4,762.9	12,200.4	3,452.0	1,753.4	0.0	30,181.6	328,449.2
8：中州	19,411	48,769.9	25,410.1	16,587.7	41,997.8	3,944.5	1,262.7	8.8	6.8	95,990.5	0.6	0.0	0.6	71,256.2	1,940.0	3,458.3	2,325.4	5,783.7	2,378.6	371.5	0.0	10,473.8	177,721.1
9：猪名川左岸	40,024	65,899.2	27,847.5	17,226.8	45,074.3	17,396.2	6,841.3	3.7	3.2	135,217.9	0.0	0.0	0.0	100,331.8	8,346.0	5,403.7	3,317.1	8,720.8	2,552.9	1,334.8	0.0	20,954.5	256,504.2
合計	109,473	197,692.8	90,797.9	57,225.6	148,023.5	40,857.3	15,821.5	19.0	15.6	402,429.7	0.6	0.0	0.6	298,634.3	23,061.8	16,299.5	10,405.4	26,704.9	8,383.5	3,459.7	0.0	61,609.9	762,674.5

様式－３　被害額　　水系名： 淀川水系　　河川名： 猪名川　　流量規模： 1/80　　R3年度現況河道【資産＋10%】

ブロック名	人口	一般資産被害額									農作物被害額			公共土木施設等被害額	間接被害額								合計
		家屋	家庭用品 自動車除く	家庭用品 自動車	家庭用品	事業所資産 償却	事業所資産 在庫	農漁家資産 償却	農漁家資産 在庫	小計	水稲	畑作物	小計		営業停止損失	家庭における応急対策費用 清掃労働対価	家庭における応急対策費用 代替活動	家庭における応急対策費用 小計	行政応急対策費用	事業所応急対策費用	その他間接被害	小計	
	(人)	(百万円)	(百万円)	(百万円)	(百万円)	(百万円)	(百万円)	(百万円)	(百万円)	(百万円)	(百万円)	(百万円)	(百万円)	(百万円)	(百万円)	(百万円)	(百万円)	(百万円)	(百万円)	(百万円)	(百万円)	(百万円)	(百万円)
1：古江	0	0.0	0.0	0.0	0.0	0.0	0.0	0.0	0.0	0.0	0.0	0.0	0.0	0.0	0.0	0.0	0.0	0.0	0.0	0.0	0.0	0.0	0.0
2：余野川左岸	0	0.0	0.0	0.0	0.0	0.0	0.0	0.0	0.0	0.0	0.0	0.0	0.0	0.0	0.0	0.0	0.0	0.0	0.0	0.0	0.0	0.0	0.0
3：川西池田	0	0.0	0.0	0.0	0.0	0.0	0.0	0.0	0.0	0.0	0.0	0.0	0.0	0.0	0.0	0.0	0.0	0.0	0.0	0.0	0.0	0.0	0.0
4：中流左岸	0	0.0	0.0	0.0	0.0	0.0	0.0	0.0	0.0	0.0	0.0	0.0	0.0	0.0	0.0	0.0	0.0	0.0	0.0	0.0	0.0	0.0	0.0
5：中流右岸	0	0.0	0.0	0.0	0.0	0.0	0.0	0.0	0.0	0.0	0.0	0.0	0.0	0.0	0.0	0.0	0.0	0.0	0.0	0.0	0.0	0.0	0.0
6：大阪空港	1,243	5,935.7	811.7	520.7	1,332.4	5,233.5	1,625.4	0.2	0.1	14,127.3	2.5	0.0	2.5	10,589.8	1,128.3	135.9	80.6	216.5	75.5	155.4	0.0	1,575.7	26,295.3
7：藻川右岸	62,409	114,043.1	53,762.6	35,093.7	88,856.3	28,662.6	10,791.6	10.2	8.8	242,372.6	0.0	0.0	0.0	179,840.4	18,210.6	10,352.9	6,652.5	17,005.4	5,032.5	2,618.3	0.0	42,866.8	465,079.8
8：中州	22,952	70,321.2	41,058.5	26,542.1	67,600.6	7,925.2	2,479.7	24.3	17.8	148,368.8	2.8	0.0	2.8	110,210.5	2,977.6	4,887.6	3,236.6	8,124.2	3,828.7	661.1	0.0	15,591.6	274,173.7
9：猪名川左岸	41,194	80,923.5	37,875.2	23,865.5	61,740.7	21,765.9	8,424.5	5.3	4.6	172,864.5	0.1	0.0	0.1	128,274.2	9,305.5	5,804.7	3,750.0	9,554.7	3,496.8	1,575.8	0.0	23,932.8	325,071.6
合計	127,798	271,223.5	133,508.0	86,022.0	219,530.0	63,587.2	23,321.2	40.0	31.3	577,733.2	5.4	0.0	5.4	428,914.9	31,622.0	21,181.1	13,719.7	34,900.8	12,433.5	5,010.6	0.0	83,966.9	1,090,620.4

様式－３　被害額　　水系名： 淀川水系　　河川名： 猪名川　　流量規模： 1/100　　R3年度現況河道【資産＋10%】

ブロック名	人口	一般資産被害額									農作物被害額			公共土木施設等被害額	間接被害額								合計
		家屋	家庭用品 自動車除く	家庭用品 自動車	家庭用品	事業所資産 償却	事業所資産 在庫	農漁家資産 償却	農漁家資産 在庫	小計	水稲	畑作物	小計		営業停止損失	家庭における応急対策費用 清掃労働対価	家庭における応急対策費用 代替活動	家庭における応急対策費用 小計	行政応急対策費用	事業所応急対策費用	その他間接被害	小計	
	(人)	(百万円)	(百万円)	(百万円)	(百万円)	(百万円)	(百万円)	(百万円)	(百万円)	(百万円)	(百万円)	(百万円)	(百万円)	(百万円)	(百万円)	(百万円)	(百万円)	(百万円)	(百万円)	(百万円)	(百万円)	(百万円)	(百万円)
1：古江	4	0.0	0.4	0.0	0.4	6.4	1.9	0.0	0.0	8.7	0.0	0.0	0.0	6.4	2.9	0.2	0.1	0.3	0.0	0.2	0.0	3.4	18.5
2：余野川左岸	0	0.0	0.0	0.0	0.0	0.0	0.0	0.0	0.0	0.0	0.0	0.0	0.0	0.0	0.0	0.0	0.0	0.0	0.0	0.0	0.0	0.0	0.0
3：川西池田	0	0.0	0.0	0.0	0.0	0.0	0.0	0.0	0.0	0.0	0.0	0.0	0.0	0.0	0.0	0.0	0.0	0.0	0.0	0.0	0.0	0.0	0.0
4：中流左岸	0	0.0	0.0	0.0	0.0	0.0	0.0	0.0	0.0	0.0	0.0	0.0	0.0	0.0	0.0	0.0	0.0	0.0	0.0	0.0	0.0	0.0	0.0
5：中流右岸	183	83.7	26.1	0.0	26.1	19.8	10.5	0.0	0.0	140.1	0.0	0.0	0.0	104.0	56.3	53.3	27.0	80.3	1.5	5.5	0.0	143.6	387.7
6：大阪空港	2,146	9,373.7	2,183.3	1,439.7	3,623.0	8,717.5	2,876.6	2.4	2.1	24,595.3	2.6	0.0	2.6	18,357.1	1,814.0	254.8	164.3	419.1	205.2	266.0	0.0	2,704.3	45,659.3
7：藻川右岸	72,338	147,515.6	71,537.1	50,946.3	122,483.4	38,043.7	14,116.6	13.4	11.3	322,184.0	0.0	0.0	0.0	239,060.6	22,284.6	12,274.8	8,146.3	20,421.1	6,936.9	3,334.2	0.0	52,976.8	614,221.4
8：中州	23,138	80,199.0	47,031.5	30,690.4	77,721.9	9,160.6	2,936.7	28.9	20.4	170,067.5	2.8	0.0	2.8	126,310.9	3,373.4	5,543.1	3,562.2	9,105.3	4,401.9	848.3	0.0	17,728.9	314,110.1
9：猪名川左岸	41,994	91,375.7	44,104.2	29,405.1	73,509.3	24,632.2	9,569.7	6.8	5.7	199,099.4	0.1	0.0	0.1	147,740.7	10,006.4	6,079.4	4,025.3	10,104.7	4,163.4	1,738.8	0.0	26,013.3	372,853.5
合計	139,803	328,547.7	164,882.6	112,481.5	277,364.1	80,580.2	29,512.0	51.5	39.5	716,095.0	5.5	0.0	5.5	531,579.7	37,537.6	24,205.6	15,925.2	40,130.8	15,708.9	6,193.0	0.0	99,570.3	1,347,250.5

様式－３　被害額　　水系名： 淀川水系　　河川名： 猪名川　　流量規模： 1/150　　R3年度現況河道【資産＋10%】

ブロック名	人口	一般資産被害額									農作物被害額			公共土木施設等被害額	間接被害額								合計
		家屋	家庭用品 自動車除く	家庭用品 自動車	家庭用品	事業所資産 償却	事業所資産 在庫	農漁家資産 償却	農漁家資産 在庫	小計	水稲	畑作物	小計		営業停止損失	家庭における応急対策費用 清掃労働対価	家庭における応急対策費用 代替活動	家庭における応急対策費用 小計	行政応急対策費用	事業所応急対策費用	その他間接被害	小計	
	(人)	(百万円)	(百万円)	(百万円)	(百万円)	(百万円)	(百万円)	(百万円)	(百万円)	(百万円)	(百万円)	(百万円)	(百万円)	(百万円)	(百万円)	(百万円)	(百万円)	(百万円)	(百万円)	(百万円)	(百万円)	(百万円)	(百万円)
1：古江	8	46.8	0.9	0.2	1.1	14.3	4.3	0.0	0.0	66.5	0.0	0.0	0.0	49.3	6.4	0.5	0.2	0.7	0.1	0.4	0.0	7.6	123.4
2：余野川左岸	21	22.4	3.2	0.0	3.2	0.1	0.0	0.0	0.0	25.7	0.0	0.0	0.0	19.1	0.1	2.4	1.2	3.6	0.2	0.0	0.0	3.9	48.7
3：川西池田	130	209.6	109.3	42.7	152.0	7.2	3.3	0.2	0.2	372.5	0.0	0.3	0.3	285.2	3.2	13.5	9.1	22.6	8.6	0.5	0.0	34.9	692.9
4：中流左岸	0	0.0	0.0	0.0	0.0	0.0	0.0	0.0	0.0	0.0	0.0	0.0	0.0	0.0	0.0	0.0	0.0	0.0	0.0	0.0	0.0	0.0	0.0
5：中流右岸	566	1,292.0	358.7	168.9	527.6	503.7	259.9	0.1	0.1	2,583.4	0.0	0.0	0.0	1,916.8	399.8	139.7	94.5	234.2	29.9	42.6	0.0	706.5	5,206.7
6：大阪空港	2,398	12,209.3	3,335.8	2,232.8	5,568.6	11,510.0	3,948.2	4.4	3.6	33,244.1	2.8	0.0	2.8	24,774.6	2,324.8	331.3	215.7	547.0	315.4	363.6	0.0	3,550.8	61,572.3
7：藻川右岸	78,854	193,222.7	100,016.5	71,085.4	171,101.9	53,275.1	19,473.2	18.7	15.4	437,107.0	0.0	0.0	0.0	324,333.5	27,474.9	14,513.8	9,945.2	24,459.0	9,690.5	4,731.4	0.0	66,355.8	827,796.3
8：中州	23,688	102,005.0	58,903.5	36,225.6	95,129.1	11,741.1	3,882.3	38.8	25.2	212,821.5	2.9	0.0	2.9	158,034.5	4,457.0	7,535.4	4,386.4	11,921.8	5,387.8	1,413.4	0.0	23,180.0	394,038.9
9：猪名川左岸	42,662	112,758.6	57,711.8	39,388.1	97,099.9	30,199.1	11,547.0	8.9	7.4	251,620.9	0.0	0.4	0.4	186,707.2	11,174.9	6,755.8	4,622.6	11,378.4	5,499.5	2,093.7	0.0	30,146.5	468,475.0
合計	148,327	421,766.4	220,439.7	149,143.7	369,583.4	107,250.6	39,118.2	71.1	51.9	937,841.6	5.7	0.7	6.4	696,120.2	45,841.1	29,292.4	19,274.9	48,567.3	20,932.0	8,645.6	0.0	123,986.0	1,757,954.2

様式－３　被害額　　水系名： 淀川水系　　河川名： 猪名川　　流量規模： 1/200　R3年度現況河道【資産＋10%】

ブロック名	人口	一般資産被害額									農作物被害額			公共土木施設等被害額	間接被害額								合計
		家屋	家庭用品 自動車除く	家庭用品 自動車	家庭用品	事業所資産 償却	事業所資産 在庫	農漁家資産 償却	農漁家資産 在庫	小計	水稲	畑作物	小計		営業停止損失	家庭における応急対策費用 清掃労働対価	家庭における応急対策費用 代替活動	家庭における応急対策費用 小計	行政応急対策費用	事業所応急対策費用	その他間接被害	小計	
	（人）	（百万円）	（百万円）	（百万円）	（百万円）	（百万円）	（百万円）	（百万円）	（百万円）	（百万円）	（百万円）	（百万円）	（百万円）	（百万円）	（百万円）	（百万円）	（百万円）	（百万円）	（百万円）	（百万円）	（百万円）	（百万円）	（百万円）
1：古江	12	164.5	7.3	4.7	12.0	75.7	25.3	0.1	0.1	277.7	0.2	0.0	0.2	219.5	16.7	0.8	0.6	1.4	0.7	0.8	0.0	19.6	517.0
2：余野川左岸	120	166.0	42.7	15.6	58.3	2.9	1.1	0.0	0.0	228.3	0.0	0.9	0.9	178.4	4.3	16.1	9.0	25.1	3.3	1.3	0.0	34.0	441.6
3：川西池田	2,732	9,257.9	5,611.0	3,514.5	9,125.5	509.4	215.3	12.4	8.7	19,129.2	0.0	4.3	4.3	14,247.5	176.1	544.3	334.6	878.9	516.8	57.7	0.0	1,629.5	35,010.5
4：中流左岸	4,221	7,936.8	2,189.3	1,236.0	3,425.3	2,108.7	1,215.9	3.3	2.9	14,692.9	0.0	0.0	0.0	10,902.2	953.8	437.6	262.3	699.9	194.0	62.8	0.0	1,910.5	27,505.6
5：中流右岸	9,587	39,330.4	15,319.7	8,483.9	23,803.6	16,759.1	9,362.1	22.4	15.6	89,293.2	4.6	7.2	11.8	66,680.5	7,660.8	2,680.9	1,467.8	4,148.7	1,348.1	1,382.1	0.0	14,539.7	170,525.2
6：大阪空港	2,572	14,864.7	4,416.3	2,940.1	7,356.4	13,846.4	4,844.8	7.0	5.8	40,925.1	2.8	0.0	2.8	30,473.9	2,835.7	402.7	263.6	666.3	416.6	481.0	0.0	4,399.6	75,801.4
7：藻川右岸	120,866	292,783.2	141,524.5	95,912.5	237,437.0	85,687.6	33,940.4	32.3	24.8	649,905.3	2.3	0.0	2.3	482,368.5	46,460.5	22,952.0	14,866.4	37,818.4	13,447.5	8,501.7	0.0	106,228.1	1,238,504.2
8：中州	23,884	116,779.3	66,660.6	38,953.2	105,613.8	13,535.4	4,638.7	45.1	28.1	240,640.4	3.0	0.0	3.0	178,676.0	5,250.6	8,881.4	4,916.4	13,797.8	5,981.6	1,816.7	0.0	26,846.7	446,166.1
9：猪名川左岸	44,406	135,332.9	71,430.9	50,184.6	121,615.5	37,337.7	14,215.0	12.2	9.8	308,523.1	0.0	0.4	0.4	228,928.6	12,940.6	7,756.7	5,328.7	13,085.4	6,888.0	2,661.7	0.0	35,575.7	573,027.8
合計	208,400	616,615.7	307,202.3	201,245.1	508,447.4	169,862.9	68,458.6	134.8	95.8	1,363,615.2	12.9	12.8	25.7	1,012,675.1	76,299.1	43,672.5	27,449.4	71,121.9	28,796.6	14,965.8	0.0	191,183.4	2,567,499.4

様式－３　被害額　　水系名： 淀川水系　　河川名： 猪名川　　流量規模： 1/30　　R3年度現況河道【資産－10%】

ブロック名	人口	一般資産被害額									農作物被害額			公共土木施設等被害額	間接被害額								合計
		家屋	家庭用品 自動車除く	家庭用品 自動車	家庭用品	事業所資産 償却	事業所資産 在庫	農漁家資産 償却	農漁家資産 在庫	小計	水稲	畑作物	小計		営業停止損失	家庭における応急対策費用 清掃労働対価	家庭における応急対策費用 代替活動	家庭における応急対策費用 小計	行政応急対策費用	事業所応急対策費用	その他間接被害	小計	
	(人)	(百万円)	(百万円)	(百万円)	(百万円)	(百万円)	(百万円)	(百万円)	(百万円)	(百万円)	(百万円)	(百万円)	(百万円)	(百万円)	(百万円)	(百万円)	(百万円)	(百万円)	(百万円)	(百万円)	(百万円)	(百万円)	(百万円)
1：古江	0	0.0	0.0	0.0	0.0	0.0	0.0	0.0	0.0	0.0	0.0	0.0	0.0	0.0	0.0	0.0	0.0	0.0	0.0	0.0	0.0	0.0	0.0
2：余野川左岸	0	0.0	0.0	0.0	0.0	0.0	0.0	0.0	0.0	0.0	0.0	0.0	0.0	0.0	0.0	0.0	0.0	0.0	0.0	0.0	0.0	0.0	0.0
3：川西池田	0	0.0	0.0	0.0	0.0	0.0	0.0	0.0	0.0	0.0	0.0	0.0	0.0	0.0	0.0	0.0	0.0	0.0	0.0	0.0	0.0	0.0	0.0
4：中流左岸	0	0.0	0.0	0.0	0.0	0.0	0.0	0.0	0.0	0.0	0.0	0.0	0.0	0.0	0.0	0.0	0.0	0.0	0.0	0.0	0.0	0.0	0.0
5：中流右岸	0	0.0	0.0	0.0	0.0	0.0	0.0	0.0	0.0	0.0	0.0	0.0	0.0	0.0	0.0	0.0	0.0	0.0	0.0	0.0	0.0	0.0	0.0
6：大阪空港	0	0.0	0.0	0.0	0.0	0.0	0.0	0.0	0.0	0.0	0.0	0.0	0.0	0.0	0.0	0.0	0.0	0.0	0.0	0.0	0.0	0.0	0.0
7：藻川右岸	0	0.0	0.0	0.0	0.0	0.0	0.0	0.0	0.0	0.0	0.0	0.0	0.0	0.0	0.0	0.0	0.0	0.0	0.0	0.0	0.0	0.0	0.0
8：中州	0	0.0	0.0	0.0	0.0	0.0	0.0	0.0	0.0	0.0	0.0	0.0	0.0	0.0	0.0	0.0	0.0	0.0	0.0	0.0	0.0	0.0	0.0
9：猪名川左岸	0	0.0	0.0	0.0	0.0	0.0	0.0	0.0	0.0	0.0	0.0	0.0	0.0	0.0	0.0	0.0	0.0	0.0	0.0	0.0	0.0	0.0	0.0
合計	0	0.0	0.0	0.0	0.0	0.0	0.0	0.0	0.0	0.0	0.0	0.0	0.0	0.0	0.0	0.0	0.0	0.0	0.0	0.0	0.0	0.0	0.0

様式－３　被害額　　水系名： 淀川水系　　河川名： 猪名川　　流量規模： 1/40　　R3年度現況河道【資産－10%】

ブロック名	人口	一般資産被害額									農作物被害額			公共土木施設等被害額	間接被害額								合計
		家屋	家庭用品 自動車除く	家庭用品 自動車	家庭用品	事業所資産 償却	事業所資産 在庫	農漁家資産 償却	農漁家資産 在庫	小計	水稲	畑作物	小計		営業停止損失	家庭における応急対策費用 清掃労働対価	家庭における応急対策費用 代替活動	家庭における応急対策費用 小計	行政応急対策費用	事業所応急対策費用	その他間接被害	小計	
	(人)	(百万円)	(百万円)	(百万円)	(百万円)	(百万円)	(百万円)	(百万円)	(百万円)	(百万円)	(百万円)	(百万円)	(百万円)	(百万円)	(百万円)	(百万円)	(百万円)	(百万円)	(百万円)	(百万円)	(百万円)	(百万円)	(百万円)
1：古江	0	0.0	0.0	0.0	0.0	0.0	0.0	0.0	0.0	0.0	0.0	0.0	0.0	0.0	0.0	0.0	0.0	0.0	0.0	0.0	0.0	0.0	0.0
2：余野川左岸	0	0.0	0.0	0.0	0.0	0.0	0.0	0.0	0.0	0.0	0.0	0.0	0.0	0.0	0.0	0.0	0.0	0.0	0.0	0.0	0.0	0.0	0.0
3：川西池田	0	0.0	0.0	0.0	0.0	0.0	0.0	0.0	0.0	0.0	0.0	0.0	0.0	0.0	0.0	0.0	0.0	0.0	0.0	0.0	0.0	0.0	0.0
4：中流左岸	0	0.0	0.0	0.0	0.0	0.0	0.0	0.0	0.0	0.0	0.0	0.0	0.0	0.0	0.0	0.0	0.0	0.0	0.0	0.0	0.0	0.0	0.0
5：中流右岸	0	0.0	0.0	0.0	0.0	0.0	0.0	0.0	0.0	0.0	0.0	0.0	0.0	0.0	0.0	0.0	0.0	0.0	0.0	0.0	0.0	0.0	0.0
6：大阪空港	0	0.0	0.0	0.0	0.0	0.0	0.0	0.0	0.0	0.0	0.0	0.0	0.0	0.0	0.0	0.0	0.0	0.0	0.0	0.0	0.0	0.0	0.0
7：藻川右岸	0	0.0	0.0	0.0	0.0	0.0	0.0	0.0	0.0	0.0	0.0	0.0	0.0	0.0	0.0	0.0	0.0	0.0	0.0	0.0	0.0	0.0	0.0
8：中州	18,619	28,671.1	13,774.7	8,187.6	21,962.3	2,222.9	692.6	4.4	3.8	53,557.1	0.5	0.0	0.5	39,765.0	1,598.5	2,892.3	1,890.0	4,782.3	1,520.3	302.8	0.0	8,203.9	101,526.5
9：猪名川左岸	0	0.0	0.0	0.0	0.0	0.0	0.0	0.0	0.0	0.0	0.0	0.0	0.0	0.0	0.0	0.0	0.0	0.0	0.0	0.0	0.0	0.0	0.0
合計	18,619	28,671.1	13,774.7	8,187.6	21,962.3	2,222.9	692.6	4.4	3.8	53,557.1	0.5	0.0	0.5	39,765.0	1,598.5	2,892.3	1,890.0	4,782.3	1,520.3	302.8	0.0	8,203.9	101,526.5

様式－３　被害額　　水系名： 淀川水系　　河川名： 猪名川　　流量規模： 1/60　　R3年度現況河道【資産－10%】

ブロック名	人口	一般資産被害額									農作物被害額			公共土木施設等被害額	間接被害額								合計
		家屋	家庭用品 自動車除く	家庭用品 自動車	家庭用品	事業所資産 償却	事業所資産 在庫	農漁家資産 償却	農漁家資産 在庫	小計	水稲	畑作物	小計		営業停止損失	家庭における応急対策費用 清掃労働対価	家庭における応急対策費用 代替活動	家庭における応急対策費用 小計	行政応急対策費用	事業所応急対策費用	その他間接被害	小計	
	(人)	(百万円)	(百万円)	(百万円)	(百万円)	(百万円)	(百万円)	(百万円)	(百万円)	(百万円)	(百万円)	(百万円)	(百万円)	(百万円)	(百万円)	(百万円)	(百万円)	(百万円)	(百万円)	(百万円)	(百万円)	(百万円)	(百万円)
1：古江	0	0.0	0.0	0.0	0.0	0.0	0.0	0.0	0.0	0.0	0.0	0.0	0.0	0.0	0.0	0.0	0.0	0.0	0.0	0.0	0.0	0.0	0.0
2：余野川左岸	0	0.0	0.0	0.0	0.0	0.0	0.0	0.0	0.0	0.0	0.0	0.0	0.0	0.0	0.0	0.0	0.0	0.0	0.0	0.0	0.0	0.0	0.0
3：川西池田	0	0.0	0.0	0.0	0.0	0.0	0.0	0.0	0.0	0.0	0.0	0.0	0.0	0.0	0.0	0.0	0.0	0.0	0.0	0.0	0.0	0.0	0.0
4：中流左岸	0	0.0	0.0	0.0	0.0	0.0	0.0	0.0	0.0	0.0	0.0	0.0	0.0	0.0	0.0	0.0	0.0	0.0	0.0	0.0	0.0	0.0	0.0
5：中流右岸	0	0.0	0.0	0.0	0.0	0.0	0.0	0.0	0.0	0.0	0.0	0.0	0.0	0.0	0.0	0.0	0.0	0.0	0.0	0.0	0.0	0.0	0.0
6：大阪空港	0	0.0	0.0	0.0	0.0	0.0	0.0	0.0	0.0	0.0	0.0	0.0	0.0	0.0	0.0	0.0	0.0	0.0	0.0	0.0	0.0	0.0	0.0
7：藻川右岸	50,038	67,928.5	30,714.8	19,154.5	49,869.3	15,968.2	6,314.3	5.3	4.6	140,090.2	0.0	0.0	0.0	103,946.9	12,775.8	7,437.5	4,762.9	12,200.4	3,452.0	1,753.4	0.0	30,181.6	274,218.7
8：中州	19,411	39,902.7	20,790.1	13,571.7	34,361.8	3,227.3	1,033.1	7.2	5.6	78,537.7	0.5	0.0	0.5	58,300.6	1,940.0	3,458.3	2,325.4	5,783.7	2,378.6	371.5	0.0	10,473.8	147,312.6
9：猪名川左岸	40,024	53,917.6	22,784.3	14,094.6	36,878.9	14,233.2	5,597.5	3.1	2.6	110,632.9	0.0	0.0	0.0	82,089.6	8,346.0	5,403.7	3,317.1	8,720.8	2,552.9	1,334.8	0.0	20,954.5	213,677.0
合計	109,473	161,748.8	74,289.2	46,820.8	121,110.0	33,428.7	12,944.9	15.6	12.8	329,260.8	0.5	0.0	0.5	244,337.1	23,061.8	16,299.5	10,405.4	26,704.9	8,383.5	3,459.7	0.0	61,609.9	635,208.3

様式－３　被害額　　水系名： 淀川水系　　河川名： 猪名川　　流量規模： 1/80　　R3年度現況河道【資産－10%】

ブロック名	人口	一般資産被害額									農作物被害額			公共土木施設等被害額	間接被害額								合計
		家屋	家庭用品 自動車除く	家庭用品 自動車	家庭用品	事業所資産 償却	事業所資産 在庫	農漁家資産 償却	農漁家資産 在庫	小計	水稲	畑作物	小計		営業停止損失	家庭における応急対策費用 清掃労働対価	家庭における応急対策費用 代替活動	家庭における応急対策費用 小計	行政応急対策費用	事業所応急対策費用	その他間接被害	小計	
	(人)	(百万円)	(百万円)	(百万円)	(百万円)	(百万円)	(百万円)	(百万円)	(百万円)	(百万円)	(百万円)	(百万円)	(百万円)	(百万円)	(百万円)	(百万円)	(百万円)	(百万円)	(百万円)	(百万円)	(百万円)	(百万円)	(百万円)
1：古江	0	0.0	0.0	0.0	0.0	0.0	0.0	0.0	0.0	0.0	0.0	0.0	0.0	0.0	0.0	0.0	0.0	0.0	0.0	0.0	0.0	0.0	0.0
2：余野川左岸	0	0.0	0.0	0.0	0.0	0.0	0.0	0.0	0.0	0.0	0.0	0.0	0.0	0.0	0.0	0.0	0.0	0.0	0.0	0.0	0.0	0.0	0.0
3：川西池田	0	0.0	0.0	0.0	0.0	0.0	0.0	0.0	0.0	0.0	0.0	0.0	0.0	0.0	0.0	0.0	0.0	0.0	0.0	0.0	0.0	0.0	0.0
4：中流左岸	0	0.0	0.0	0.0	0.0	0.0	0.0	0.0	0.0	0.0	0.0	0.0	0.0	0.0	0.0	0.0	0.0	0.0	0.0	0.0	0.0	0.0	0.0
5：中流右岸	0	0.0	0.0	0.0	0.0	0.0	0.0	0.0	0.0	0.0	0.0	0.0	0.0	0.0	0.0	0.0	0.0	0.0	0.0	0.0	0.0	0.0	0.0
6：大阪空港	1,243	4,856.5	664.1	426.1	1,090.2	4,281.9	1,329.8	0.2	0.1	11,558.7	2.1	0.0	2.1	8,664.4	1,128.3	135.9	80.6	216.5	75.5	155.4	0.0	1,575.7	21,800.9
7：藻川右岸	62,409	93,308.0	43,987.6	28,713.1	72,700.7	23,451.2	8,829.5	8.4	7.2	198,305.0	0.0	0.0	0.0	147,142.2	18,210.6	10,352.9	6,652.5	17,005.4	5,032.5	2,618.3	0.0	42,866.8	388,314.0
8：中州	22,952	57,535.6	33,593.3	21,716.3	55,309.6	6,484.2	2,028.9	19.9	14.6	121,392.8	2.3	0.0	2.3	90,172.3	2,977.6	4,887.6	3,236.6	8,124.2	3,828.7	661.1	0.0	15,591.6	227,159.0
9：猪名川左岸	41,194	66,210.1	30,988.8	19,526.3	50,515.1	17,808.5	6,892.7	4.3	3.8	141,434.5	0.1	0.0	0.1	104,951.6	9,305.5	5,804.7	3,750.0	9,554.7	3,496.8	1,575.8	0.0	23,932.8	270,319.0
合計	127,798	221,910.2	109,233.8	70,381.8	179,615.6	52,025.8	19,080.9	32.8	25.7	472,691.0	4.5	0.0	4.5	350,930.5	31,622.0	21,181.1	13,719.7	34,900.8	12,433.5	5,010.6	0.0	83,966.9	907,592.9

様式－３　被害額　　水系名： 淀川水系　　河川名： 猪名川　　流量規模： 1/100　　R3年度現況河道【資産－10%】

ブロック名	人口	一般資産被害額									農作物被害額			公共土木施設等被害額	間接被害額								合計
		家屋	家庭用品 自動車除く	家庭用品 自動車	家庭用品	事業所資産 償却	事業所資産 在庫	農漁家資産 償却	農漁家資産 在庫	小計	水稲	畑作物	小計		営業停止損失	家庭における応急対策費用 清掃労働対価	家庭における応急対策費用 代替活動	家庭における応急対策費用 小計	行政応急対策費用	事業所応急対策費用	その他間接被害	小計	
	(人)	(百万円)	(百万円)	(百万円)	(百万円)	(百万円)	(百万円)	(百万円)	(百万円)	(百万円)	(百万円)	(百万円)	(百万円)	(百万円)	(百万円)	(百万円)	(百万円)	(百万円)	(百万円)	(百万円)	(百万円)	(百万円)	(百万円)
1：古江	4	0.0	0.4	0.0	0.4	5.2	1.5	0.0	0.0	7.1	0.0	0.0	0.0	5.2	2.9	0.2	0.1	0.3	0.0	0.2	0.0	3.4	15.7
2：余野川左岸	0	0.0	0.0	0.0	0.0	0.0	0.0	0.0	0.0	0.0	0.0	0.0	0.0	0.0	0.0	0.0	0.0	0.0	0.0	0.0	0.0	0.0	0.0
3：川西池田	0	0.0	0.0	0.0	0.0	0.0	0.0	0.0	0.0	0.0	0.0	0.0	0.0	0.0	0.0	0.0	0.0	0.0	0.0	0.0	0.0	0.0	0.0
4：中流左岸	0	0.0	0.0	0.0	0.0	0.0	0.0	0.0	0.0	0.0	0.0	0.0	0.0	0.0	0.0	0.0	0.0	0.0	0.0	0.0	0.0	0.0	0.0
5：中流右岸	183	68.5	21.3	0.0	21.3	16.2	8.6	0.0	0.0	114.6	0.0	0.0	0.0	85.1	56.3	53.3	27.0	80.3	1.5	5.5	0.0	143.6	343.3
6：大阪空港	2,146	7,669.4	1,786.3	1,177.9	2,964.2	7,132.5	2,353.6	2.0	1.7	20,123.4	2.2	0.0	2.2	15,019.5	1,814.0	254.8	164.3	419.1	205.2	266.0	0.0	2,704.3	37,849.4
7：藻川右岸	72,338	120,694.6	58,530.3	41,683.3	100,213.6	31,126.7	11,550.0	11.0	9.3	263,605.2	0.0	0.0	0.0	195,595.0	22,284.6	12,274.8	8,146.3	20,421.1	6,936.9	3,334.2	0.0	52,976.8	512,177.0
8：中州	23,138	65,617.4	38,480.3	25,110.4	63,590.7	7,495.0	2,402.7	23.7	16.7	139,146.2	2.3	0.0	2.3	103,345.3	3,373.4	5,543.1	3,562.2	9,105.3	4,401.9	848.3	0.0	17,728.9	260,222.7
9：猪名川左岸	41,994	74,761.9	36,085.2	24,058.7	60,143.9	20,153.6	7,829.7	5.6	4.7	162,899.4	0.1	0.0	0.1	120,878.7	10,006.4	6,079.4	4,025.3	10,104.7	4,163.4	1,738.8	0.0	26,013.3	309,791.5
合計	139,803	268,811.8	134,903.8	92,030.3	226,934.1	65,929.2	24,146.1	42.3	32.4	585,895.9	4.6	0.0	4.6	434,928.8	37,537.6	24,205.6	15,925.2	40,130.8	15,708.9	6,193.0	0.0	99,570.3	1,120,399.6

様式－３　被害額　　水系名： 淀川水系　　河川名： 猪名川　　流量規模： 1/150　　R3年度現況河道【資産－10%】

ブロック名	人口	一般資産被害額									農作物被害額			公共土木施設等被害額	間接被害額								合計
		家屋	家庭用品 自動車除く	家庭用品 自動車	家庭用品	事業所資産 償却	事業所資産 在庫	農漁家資産 償却	農漁家資産 在庫	小計	水稲	畑作物	小計		営業停止損失	家庭における応急対策費用 清掃労働対価	家庭における応急対策費用 代替活動	家庭における応急対策費用 小計	行政応急対策費用	事業所応急対策費用	その他間接被害	小計	
	(人)	(百万円)	(百万円)	(百万円)	(百万円)	(百万円)	(百万円)	(百万円)	(百万円)	(百万円)	(百万円)	(百万円)	(百万円)	(百万円)	(百万円)	(百万円)	(百万円)	(百万円)	(百万円)	(百万円)	(百万円)	(百万円)	(百万円)
1：古江	8	38.3	0.7	0.2	0.9	11.7	3.5	0.0	0.0	54.4	0.0	0.0	0.0	40.3	6.4	0.5	0.2	0.7	0.1	0.4	0.0	7.6	102.3
2：余野川左岸	21	18.4	2.6	0.0	2.6	0.1	0.0	0.0	0.0	21.1	0.0	0.0	0.0	15.7	0.1	2.4	1.2	3.6	0.2	0.0	0.0	3.9	40.7
3：川西池田	130	171.5	89.5	34.9	124.4	5.9	2.7	0.2	0.2	304.9	0.0	0.3	0.3	233.4	3.2	13.5	9.1	22.6	8.6	0.5	0.0	34.9	573.5
4：中流左岸	0	0.0	0.0	0.0	0.0	0.0	0.0	0.0	0.0	0.0	0.0	0.0	0.0	0.0	0.0	0.0	0.0	0.0	0.0	0.0	0.0	0.0	0.0
5：中流右岸	566	1,057.1	293.5	138.2	431.7	412.1	212.7	0.1	0.1	2,113.8	0.0	0.0	0.0	1,568.3	399.8	139.7	94.5	234.2	29.9	42.6	0.0	706.5	4,388.6
6：大阪空港	2,398	9,989.5	2,729.3	1,826.8	4,556.1	9,417.2	3,230.4	3.6	3.0	27,199.8	2.3	0.0	2.3	20,270.2	2,324.8	331.3	215.7	547.0	315.4	363.6	0.0	3,550.8	51,023.1
7：藻川右岸	78,854	158,091.3	81,831.7	58,160.8	139,992.5	43,588.7	15,932.6	15.3	12.6	357,633.0	0.0	0.0	0.0	265,363.7	27,474.9	14,513.8	9,945.2	24,459.0	9,690.5	4,731.4	0.0	66,355.8	689,352.5
8：中州	23,688	83,458.6	48,193.7	29,639.2	77,832.9	9,606.3	3,176.5	31.8	20.6	174,126.7	2.3	0.0	2.3	129,300.9	4,457.0	7,535.4	4,386.4	11,921.8	5,387.8	1,413.4	0.0	23,180.0	326,609.9
9：猪名川左岸	42,662	92,257.0	47,218.8	32,226.7	79,445.5	24,708.3	9,447.6	7.3	6.0	205,871.7	0.0	0.4	0.4	152,760.4	11,174.9	6,755.8	4,622.6	11,378.4	5,499.5	2,093.7	0.0	30,146.5	388,779.0
合計	148,327	345,081.7	180,359.8	122,026.8	302,386.6	87,750.3	32,006.0	58.3	42.5	767,325.4	4.6	0.7	5.3	569,552.9	45,841.1	29,292.4	19,274.9	48,567.3	20,932.0	8,645.6	0.0	123,986.0	1,460,869.6

様式－３　被害額　　水系名： 淀川水系　　河川名： 猪名川　　流量規模： 1/200　R3年度現況河道【資産－10%】

ブロック名	人口	一般資産被害額									農作物被害額			公共土木施設等被害額	間接被害額								合計
		家屋	家庭用品		家庭用品	事業所資産		農漁家資産		小計	水稲	畑作物	小計		営業停止損失	家庭における応急対策費用			行政応急対策費用	事業所応急対策費用	その他間接被害	小計	
			自動車除く	自動車		償却	在庫	償却	在庫							清掃労働対価	代替活動	小計					
	（人）	（百万円）	（百万円）	（百万円）	（百万円）	（百万円）	（百万円）	（百万円）	（百万円）	（百万円）	（百万円）	（百万円）	（百万円）	（百万円）	（百万円）	（百万円）	（百万円）	（百万円）	（百万円）	（百万円）	（百万円）	（百万円）	（百万円）
1：古江	12	134.6	5.9	3.9	9.8	61.9	20.7	0.1	0.1	227.2	0.2	0.0	0.2	179.6	16.7	0.8	0.6	1.4	0.7	0.8	0.0	19.6	426.6
2：余野川左岸	120	135.8	34.9	12.8	47.7	2.3	0.9	0.0	0.0	186.7	0.0	0.7	0.7	146.0	4.3	16.1	9.0	25.1	3.3	1.3	0.0	34.0	367.4
3：川西池田	2,732	7,574.7	4,590.8	2,875.5	7,466.3	416.8	176.1	10.2	7.1	15,651.2	0.0	3.5	3.5	11,657.1	176.1	544.3	334.6	878.9	516.8	57.7	0.0	1,629.5	28,941.3
4：中流左岸	4,221	6,493.8	1,791.3	1,011.2	2,802.5	1,725.3	994.9	2.7	2.3	12,021.5	0.0	0.0	0.0	8,920.0	953.8	437.6	262.3	699.9	194.0	62.8	0.0	1,910.5	22,852.0
5：中流右岸	9,587	32,179.4	12,534.3	6,941.3	19,475.6	13,712.0	7,659.9	18.4	12.8	73,058.1	3.8	5.9	9.7	54,556.7	7,660.8	2,680.9	1,467.8	4,148.7	1,348.1	1,382.1	0.0	14,539.7	142,164.2
6：大阪空港	2,572	12,162.1	3,613.3	2,405.5	6,018.8	11,328.8	3,964.0	5.8	4.8	33,484.3	2.3	0.0	2.3	24,933.2	2,835.7	402.7	263.6	666.3	416.6	481.0	0.0	4,399.6	62,819.4
7：藻川右岸	120,866	239,549.9	115,792.7	78,473.9	194,266.6	70,108.0	27,769.4	26.5	20.3	531,740.7	1.9	0.0	1.9	394,665.1	46,460.5	22,952.0	14,866.4	37,818.4	13,447.5	8,501.7	0.0	106,228.1	1,032,635.8
8：中州	23,884	95,546.7	54,540.5	31,870.8	86,411.3	11,074.4	3,795.3	36.9	23.0	196,887.6	2.4	0.0	2.4	146,189.4	5,250.6	8,881.4	4,916.4	13,797.8	5,981.6	1,816.7	0.0	26,846.7	369,926.1
9：猪名川左岸	44,406	110,726.9	58,443.5	41,060.2	99,503.7	30,549.1	11,630.4	10.0	8.0	252,428.1	0.0	0.4	0.4	187,305.2	12,940.6	7,756.7	5,328.7	13,085.4	6,888.0	2,661.7	0.0	35,575.7	475,309.4
合計	208,400	504,503.9	251,347.2	164,655.1	416,002.3	138,978.6	56,011.6	110.6	78.4	1,115,685.4	10.6	10.5	21.1	828,552.3	76,299.1	43,672.5	27,449.4	71,121.9	28,796.6	14,965.8	0.0	191,183.4	2,135,442.2

様式－３　被害額　　水系名： 淀川水系　　河川名： 猪名川　　流量規模： 1/30　　当面整備河道

ブロック名	人口	一般資産被害額									農作物被害額			公共土木	間接被害額								合計
		家屋	家庭用品		家庭用品	事業所資産		農漁家資産		小計	水稲	畑作物	小計	施設等	営業停止	家庭における応急対策費用			行政応急	事業所応急	その他	小計	
			自動車除く	自動車		償却	在庫	償却	在庫					被害額	損失	清掃労働対価	代替活動	小計	対策費用	対策費用	間接被害		
	(人)	(百万円)	(百万円)	(百万円)	(百万円)	(百万円)	(百万円)	(百万円)	(百万円)	(百万円)	(百万円)	(百万円)	(百万円)	(百万円)	(百万円)	(百万円)	(百万円)	(百万円)	(百万円)	(百万円)	(百万円)	(百万円)	(百万円)
1：古江	0	0.0	0.0	0.0	0.0	0.0	0.0	0.0	0.0	0.0	0.0	0.0	0.0	0.0	0.0	0.0	0.0	0.0	0.0	0.0	0.0	0.0	0.0
2：余野川左岸	0	0.0	0.0	0.0	0.0	0.0	0.0	0.0	0.0	0.0	0.0	0.0	0.0	0.0	0.0	0.0	0.0	0.0	0.0	0.0	0.0	0.0	0.0
3：川西池田	0	0.0	0.0	0.0	0.0	0.0	0.0	0.0	0.0	0.0	0.0	0.0	0.0	0.0	0.0	0.0	0.0	0.0	0.0	0.0	0.0	0.0	0.0
4：中流左岸	0	0.0	0.0	0.0	0.0	0.0	0.0	0.0	0.0	0.0	0.0	0.0	0.0	0.0	0.0	0.0	0.0	0.0	0.0	0.0	0.0	0.0	0.0
5：中流右岸	0	0.0	0.0	0.0	0.0	0.0	0.0	0.0	0.0	0.0	0.0	0.0	0.0	0.0	0.0	0.0	0.0	0.0	0.0	0.0	0.0	0.0	0.0
6：大阪空港	0	0.0	0.0	0.0	0.0	0.0	0.0	0.0	0.0	0.0	0.0	0.0	0.0	0.0	0.0	0.0	0.0	0.0	0.0	0.0	0.0	0.0	0.0
7：藻川右岸	0	0.0	0.0	0.0	0.0	0.0	0.0	0.0	0.0	0.0	0.0	0.0	0.0	0.0	0.0	0.0	0.0	0.0	0.0	0.0	0.0	0.0	0.0
8：中州	0	0.0	0.0	0.0	0.0	0.0	0.0	0.0	0.0	0.0	0.0	0.0	0.0	0.0	0.0	0.0	0.0	0.0	0.0	0.0	0.0	0.0	0.0
9：猪名川左岸	0	0.0	0.0	0.0	0.0	0.0	0.0	0.0	0.0	0.0	0.0	0.0	0.0	0.0	0.0	0.0	0.0	0.0	0.0	0.0	0.0	0.0	0.0
合計	0	0.0	0.0	0.0	0.0	0.0	0.0	0.0	0.0	0.0	0.0	0.0	0.0	0.0	0.0	0.0	0.0	0.0	0.0	0.0	0.0	0.0	0.0

様式－３　被害額　　水系名： 淀川水系　　河川名： 猪名川　　流量規模： 1/40　　当面整備河道

ブロック名	人口	一般資産被害額									農作物被害額			公共土木	間接被害額								合計
		家屋	家庭用品		家庭用品	事業所資産		農漁家資産		小計	水稲	畑作物	小計	施設等	営業停止	家庭における応急対策費用			行政応急	事業所応急	その他	小計	
			自動車除く	自動車		償却	在庫	償却	在庫					被害額	損失	清掃労働対価	代替活動	小計	対策費用	対策費用	間接被害		
	(人)	(百万円)	(百万円)	(百万円)	(百万円)	(百万円)	(百万円)	(百万円)	(百万円)	(百万円)	(百万円)	(百万円)	(百万円)	(百万円)	(百万円)	(百万円)	(百万円)	(百万円)	(百万円)	(百万円)	(百万円)	(百万円)	(百万円)
1：古江	0	0.0	0.0	0.0	0.0	0.0	0.0	0.0	0.0	0.0	0.0	0.0	0.0	0.0	0.0	0.0	0.0	0.0	0.0	0.0	0.0	0.0	0.0
2：余野川左岸	0	0.0	0.0	0.0	0.0	0.0	0.0	0.0	0.0	0.0	0.0	0.0	0.0	0.0	0.0	0.0	0.0	0.0	0.0	0.0	0.0	0.0	0.0
3：川西池田	0	0.0	0.0	0.0	0.0	0.0	0.0	0.0	0.0	0.0	0.0	0.0	0.0	0.0	0.0	0.0	0.0	0.0	0.0	0.0	0.0	0.0	0.0
4：中流左岸	0	0.0	0.0	0.0	0.0	0.0	0.0	0.0	0.0	0.0	0.0	0.0	0.0	0.0	0.0	0.0	0.0	0.0	0.0	0.0	0.0	0.0	0.0
5：中流右岸	0	0.0	0.0	0.0	0.0	0.0	0.0	0.0	0.0	0.0	0.0	0.0	0.0	0.0	0.0	0.0	0.0	0.0	0.0	0.0	0.0	0.0	0.0
6：大阪空港	0	0.0	0.0	0.0	0.0	0.0	0.0	0.0	0.0	0.0	0.0	0.0	0.0	0.0	0.0	0.0	0.0	0.0	0.0	0.0	0.0	0.0	0.0
7：藻川右岸	0	0.0	0.0	0.0	0.0	0.0	0.0	0.0	0.0	0.0	0.0	0.0	0.0	0.0	0.0	0.0	0.0	0.0	0.0	0.0	0.0	0.0	0.0
8：中州	8,642	22,888.0	13,154.5	8,713.1	21,867.6	2,009.8	535.9	5.2	3.9	47,310.4	0.0	0.0	0.0	35,104.3	836.6	1,998.7	1,295.6	3,294.3	1,362.4	183.4	0.0	5,676.7	88,091.4
9：猪名川左岸	0	0.0	0.0	0.0	0.0	0.0	0.0	0.0	0.0	0.0	0.0	0.0	0.0	0.0	0.0	0.0	0.0	0.0	0.0	0.0	0.0	0.0	0.0
合計	8,642	22,888.0	13,154.5	8,713.1	21,867.6	2,009.8	535.9	5.2	3.9	47,310.4	0.0	0.0	0.0	35,104.3	836.6	1,998.7	1,295.6	3,294.3	1,362.4	183.4	0.0	5,676.7	88,091.4

様式－３　被害額　　水系名： 淀川水系　　河川名： 猪名川　　流量規模： 1/60　　当面整備河道

ブロック名	人口	一般資産被害額									農作物被害額			公共土木	間接被害額								合計
		家屋	家庭用品		家庭用品	事業所資産		農漁家資産		小計	水稲	畑作物	小計	施設等	営業停止	家庭における応急対策費用			行政応急	事業所応急	その他	小計	
			自動車除く	自動車		償却	在庫	償却	在庫					被害額	損失	清掃労働対価	代替活動	小計	対策費用	対策費用	間接被害		
	(人)	(百万円)	(百万円)	(百万円)	(百万円)	(百万円)	(百万円)	(百万円)	(百万円)	(百万円)	(百万円)	(百万円)	(百万円)	(百万円)	(百万円)	(百万円)	(百万円)	(百万円)	(百万円)	(百万円)	(百万円)	(百万円)	(百万円)
1：古江	0	0.0	0.0	0.0	0.0	0.0	0.0	0.0	0.0	0.0	0.0	0.0	0.0	0.0	0.0	0.0	0.0	0.0	0.0	0.0	0.0	0.0	0.0
2：余野川左岸	0	0.0	0.0	0.0	0.0	0.0	0.0	0.0	0.0	0.0	0.0	0.0	0.0	0.0	0.0	0.0	0.0	0.0	0.0	0.0	0.0	0.0	0.0
3：川西池田	0	0.0	0.0	0.0	0.0	0.0	0.0	0.0	0.0	0.0	0.0	0.0	0.0	0.0	0.0	0.0	0.0	0.0	0.0	0.0	0.0	0.0	0.0
4：中流左岸	0	0.0	0.0	0.0	0.0	0.0	0.0	0.0	0.0	0.0	0.0	0.0	0.0	0.0	0.0	0.0	0.0	0.0	0.0	0.0	0.0	0.0	0.0
5：中流右岸	0	0.0	0.0	0.0	0.0	0.0	0.0	0.0	0.0	0.0	0.0	0.0	0.0	0.0	0.0	0.0	0.0	0.0	0.0	0.0	0.0	0.0	0.0
6：大阪空港	0	0.0	0.0	0.0	0.0	0.0	0.0	0.0	0.0	0.0	0.0	0.0	0.0	0.0	0.0	0.0	0.0	0.0	0.0	0.0	0.0	0.0	0.0
7：藻川右岸	50,038	75,476.1	34,127.5	21,282.8	55,410.3	17,742.4	7,015.9	5.9	5.1	155,655.7	0.0	0.0	0.0	115,496.6	12,775.8	7,437.5	4,762.9	12,200.4	3,452.0	1,753.4	0.0	30,181.6	301,333.9
8：中州	18,767	34,663.7	17,128.9	10,543.8	27,672.7	2,720.3	858.3	5.5	4.7	65,925.2	0.5	0.0	0.5	48,945.1	1,670.9	2,963.4	1,981.5	4,944.9	1,724.0	309.5	0.0	8,649.3	123,520.1
9：猪名川左岸	37,551	45,537.2	16,717.8	9,244.2	25,962.0	11,530.1	4,646.6	2.0	1.8	87,679.7	0.0	0.0	0.0	65,058.2	7,231.6	4,887.4	2,833.2	7,720.6	1,617.4	1,111.7	0.0	17,681.3	170,419.2
合計	106,356	155,677.0	67,974.2	41,070.8	109,045.0	31,992.8	12,520.8	13.4	11.6	309,260.6	0.5	0.0	0.5	229,499.9	21,678.3	15,288.3	9,577.6	24,865.9	6,793.4	3,174.6	0.0	56,512.2	595,273.2

様式－３　被害額　　水系名： 淀川水系　　河川名： 猪名川　　流量規模： 1/80　　当面整備河道

ブロック名	人口	一般資産被害額									農作物被害額			公共土木施設等被害額	間接被害額								合計
		家屋	家庭用品 自動車除く	家庭用品 自動車	家庭用品	事業所資産 償却	事業所資産 在庫	農漁家資産 償却	農漁家資産 在庫	小計	水稲	畑作物	小計		営業停止損失	家庭における応急対策費用 清掃労働対価	家庭における応急対策費用 代替活動	家庭における応急対策費用 小計	行政応急対策費用	事業所応急対策費用	その他間接被害	小計	
	(人)	(百万円)	(百万円)	(百万円)	(百万円)	(百万円)	(百万円)	(百万円)	(百万円)	(百万円)	(百万円)	(百万円)	(百万円)	(百万円)	(百万円)	(百万円)	(百万円)	(百万円)	(百万円)	(百万円)	(百万円)	(百万円)	(百万円)
1：古江	0	0.0	0.0	0.0	0.0	0.0	0.0	0.0	0.0	0.0	0.0	0.0	0.0	0.0	0.0	0.0	0.0	0.0	0.0	0.0	0.0	0.0	0.0
2：余野川左岸	0	0.0	0.0	0.0	0.0	0.0	0.0	0.0	0.0	0.0	0.0	0.0	0.0	0.0	0.0	0.0	0.0	0.0	0.0	0.0	0.0	0.0	0.0
3：川西池田	0	0.0	0.0	0.0	0.0	0.0	0.0	0.0	0.0	0.0	0.0	0.0	0.0	0.0	0.0	0.0	0.0	0.0	0.0	0.0	0.0	0.0	0.0
4：中流左岸	0	0.0	0.0	0.0	0.0	0.0	0.0	0.0	0.0	0.0	0.0	0.0	0.0	0.0	0.0	0.0	0.0	0.0	0.0	0.0	0.0	0.0	0.0
5：中流右岸	0	0.0	0.0	0.0	0.0	0.0	0.0	0.0	0.0	0.0	0.0	0.0	0.0	0.0	0.0	0.0	0.0	0.0	0.0	0.0	0.0	0.0	0.0
6：大阪空港	2,277	1,906.0	354.7	21.4	376.1	856.2	329.3	0.1	0.0	3,467.7	1.5	0.0	1.5	2,670.7	732.6	255.4	130.3	385.7	23.4	77.2	0.0	1,218.9	7,358.8
7：藻川右岸	62,409	103,675.5	48,875.1	31,903.4	80,778.5	26,056.9	9,810.5	9.3	8.0	220,338.7	0.0	0.0	0.0	163,491.3	18,210.6	10,352.9	6,652.5	17,005.4	5,032.5	2,618.3	0.0	42,866.8	426,696.8
8：中州	19,212	42,653.5	22,085.0	14,533.0	36,618.0	3,436.0	1,099.4	7.5	5.9	83,820.3	0.5	0.0	0.5	62,223.2	1,892.4	3,326.7	2,255.5	5,582.2	2,281.3	351.9	0.0	10,107.8	156,151.8
9：猪名川左岸	40,493	64,996.6	28,841.7	18,322.3	47,164.0	17,546.6	6,811.2	4.0	3.5	136,525.9	0.1	0.0	0.1	101,310.4	8,760.7	5,594.3	3,489.4	9,083.7	2,938.4	1,458.4	0.0	22,241.2	260,077.6
合計	124,391	213,231.6	100,156.5	64,780.1	164,936.6	47,895.7	18,050.4	20.9	17.4	444,152.6	2.1	0.0	2.1	329,695.6	29,596.3	19,529.3	12,527.7	32,057.0	10,275.6	4,505.8	0.0	76,434.7	850,285.0

様式－３　被害額　　水系名： 淀川水系　　河川名： 猪名川　　流量規模： 1/100　　当面整備河道

ブロック名	人口	一般資産被害額									農作物被害額			公共土木施設等被害額	間接被害額								合計
		家屋	家庭用品 自動車除く	家庭用品 自動車	家庭用品	事業所資産 償却	事業所資産 在庫	農漁家資産 償却	農漁家資産 在庫	小計	水稲	畑作物	小計		営業停止損失	家庭における応急対策費用 清掃労働対価	家庭における応急対策費用 代替活動	家庭における応急対策費用 小計	行政応急対策費用	事業所応急対策費用	その他間接被害	小計	
	(人)	(百万円)	(百万円)	(百万円)	(百万円)	(百万円)	(百万円)	(百万円)	(百万円)	(百万円)	(百万円)	(百万円)	(百万円)	(百万円)	(百万円)	(百万円)	(百万円)	(百万円)	(百万円)	(百万円)	(百万円)	(百万円)	(百万円)
1：古江	0	0.0	0.0	0.0	0.0	0.0	0.0	0.0	0.0	0.0	0.0	0.0	0.0	0.0	0.0	0.0	0.0	0.0	0.0	0.0	0.0	0.0	0.0
2：余野川左岸	0	0.0	0.0	0.0	0.0	0.0	0.0	0.0	0.0	0.0	0.0	0.0	0.0	0.0	0.0	0.0	0.0	0.0	0.0	0.0	0.0	0.0	0.0
3：川西池田	0	0.0	0.0	0.0	0.0	0.0	0.0	0.0	0.0	0.0	0.0	0.0	0.0	0.0	0.0	0.0	0.0	0.0	0.0	0.0	0.0	0.0	0.0
4：中流左岸	0	0.0	0.0	0.0	0.0	0.0	0.0	0.0	0.0	0.0	0.0	0.0	0.0	0.0	0.0	0.0	0.0	0.0	0.0	0.0	0.0	0.0	0.0
5：中流右岸	183	76.1	23.7	0.0	23.7	18.0	9.5	0.0	0.0	127.3	0.0	0.0	0.0	94.5	56.3	53.3	27.0	80.3	1.5	5.5	0.0	143.6	365.4
6：大阪空港	728	3,938.0	470.6	306.0	776.6	3,336.9	1,017.0	0.1	0.1	9,068.7	2.0	0.0	2.0	6,826.5	791.4	76.4	48.0	124.4	48.4	98.7	0.0	1,062.9	16,960.1
7：藻川右岸	72,338	134,105.1	65,033.7	46,314.8	111,348.5	34,585.2	12,833.3	12.2	10.3	292,894.6	0.0	0.0	0.0	217,327.8	22,284.6	12,274.8	8,146.3	20,421.1	6,936.9	3,334.2	0.0	52,976.8	563,199.2
8：中州	19,664	46,501.1	24,295.9	16,062.2	40,358.1	3,724.2	1,205.1	8.4	6.5	91,803.4	0.5	0.0	0.5	68,146.6	1,990.3	3,476.8	2,384.3	5,861.1	2,514.3	372.0	0.0	10,737.7	170,688.2
9：猪名川左岸	41,377	76,641.7	36,324.7	22,733.4	59,058.1	20,614.7	7,970.3	5.3	4.6	164,294.7	0.1	0.0	0.1	121,914.9	9,492.7	5,887.4	3,837.3	9,724.7	3,679.4	1,627.6	0.0	24,524.4	310,734.1
合計	134,290	261,262.0	126,148.6	85,416.4	211,565.0	62,279.0	23,035.2	26.0	21.5	558,188.7	2.6	0.0	2.6	414,310.3	34,615.3	21,768.7	14,442.9	36,211.6	13,180.5	5,438.0	0.0	89,445.4	1,061,947.0

様式－３　被害額　　水系名： 淀川水系　　河川名： 猪名川　　流量規模： 1/150　　当面整備河道

ブロック名	人口	一般資産被害額									農作物被害額			公共土木施設等被害額	間接被害額								合計
		家屋	家庭用品 自動車除く	家庭用品 自動車	家庭用品	事業所資産 償却	事業所資産 在庫	農漁家資産 償却	農漁家資産 在庫	小計	水稲	畑作物	小計		営業停止損失	家庭における応急対策費用 清掃労働対価	家庭における応急対策費用 代替活動	家庭における応急対策費用 小計	行政応急対策費用	事業所応急対策費用	その他間接被害	小計	
	(人)	(百万円)	(百万円)	(百万円)	(百万円)	(百万円)	(百万円)	(百万円)	(百万円)	(百万円)	(百万円)	(百万円)	(百万円)	(百万円)	(百万円)	(百万円)	(百万円)	(百万円)	(百万円)	(百万円)	(百万円)	(百万円)	(百万円)
1：古江	4	0.0	0.4	0.0	0.4	5.8	1.7	0.0	0.0	7.9	0.0	0.0	0.0	5.8	2.9	0.2	0.1	0.3	0.0	0.2	0.0	3.4	17.1
2：余野川左岸	0	0.0	0.0	0.0	0.0	0.0	0.0	0.0	0.0	0.0	0.0	0.0	0.0	0.0	0.0	0.0	0.0	0.0	0.0	0.0	0.0	0.0	0.0
3：川西池田	130	190.5	99.4	38.8	138.2	6.5	3.0	0.2	0.2	338.6	0.0	0.3	0.3	259.3	3.2	13.5	9.1	22.6	8.6	0.5	0.0	34.9	633.1
4：中流左岸	0	0.0	0.0	0.0	0.0	0.0	0.0	0.0	0.0	0.0	0.0	0.0	0.0	0.0	0.0	0.0	0.0	0.0	0.0	0.0	0.0	0.0	0.0
5：中流右岸	566	1,174.5	326.1	153.5	479.6	457.9	236.3	0.1	0.1	2,348.5	0.0	0.0	0.0	1,742.5	399.8	139.7	94.5	234.2	29.9	42.6	0.0	706.5	4,797.5
6：大阪空港	1,371	6,144.7	965.9	607.8	1,573.7	5,571.2	1,753.5	0.3	0.3	15,043.7	2.4	0.0	2.4	11,260.1	1,278.1	157.1	95.2	252.3	98.1	182.0	0.0	1,810.5	28,116.7
7：藻川右岸	78,854	175,657.0	90,924.1	64,623.1	155,547.2	48,431.9	17,702.9	17.0	14.0	397,370.0	0.0	0.0	0.0	294,848.6	27,474.9	14,513.8	9,945.2	24,459.0	9,690.5	4,731.4	0.0	66,355.8	758,574.4
8：中州	22,990	69,332.3	40,692.8	25,762.4	66,455.2	7,819.3	2,480.8	24.2	17.3	146,129.1	2.5	0.0	2.5	108,537.6	3,187.8	5,262.4	3,428.7	8,691.1	4,140.2	762.7	0.0	16,781.8	271,451.0
9：猪名川左岸	42,071	92,824.7	46,541.0	32,035.3	78,576.3	24,722.9	9,448.0	6.9	5.8	205,584.6	0.0	0.0	0.0	152,543.7	10,467.5	6,396.1	4,318.7	10,714.8	4,895.4	1,892.2	0.0	27,969.9	386,098.2
合計	145,986	345,323.7	179,549.7	123,220.9	302,770.6	87,015.5	31,626.2	48.7	37.7	766,822.4	4.9	0.3	5.2	569,197.6	42,814.2	26,482.8	17,891.5	44,374.3	18,862.7	7,611.6	0.0	113,662.8	1,449,688.0

様式－３　被害額　　水系名： 淀川水系　　河川名： 猪名川　　流量規模： 1/200　当面整備河道

ブロック名	人口	一般資産被害額									農作物被害額			公共土木施設等被害額	間接被害額								合計
		家屋	家庭用品 自動車除く	家庭用品 自動車	家庭用品	事業所資産 償却	事業所資産 在庫	農漁家資産 償却	農漁家資産 在庫	小計	水稲	畑作物	小計		営業停止損失	家庭における応急対策費用 清掃労働対価	家庭における応急対策費用 代替活動	家庭における応急対策費用 小計	行政応急対策費用	事業所応急対策費用	その他間接被害	小計	
	（人）	（百万円）	（百万円）	（百万円）	（百万円）	（百万円）	（百万円）	（百万円）	（百万円）	（百万円）	（百万円）	（百万円）	（百万円）	（百万円）	（百万円）	（百万円）	（百万円）	（百万円）	（百万円）	（百万円）	（百万円）	（百万円）	（百万円）
1：古江	11	61.2	2.4	0.3	2.7	27.8	8.9	0.0	0.0	100.6	0.0	0.0	0.0	74.7	9.4	0.6	0.4	1.0	0.2	0.5	0.0	11.1	186.4
2：余野川左岸	42	41.2	5.8	1.4	7.2	0.2	0.1	0.0	0.0	48.7	0.0	0.0	0.0	36.1	0.1	4.7	2.4	7.1	0.5	0.0	0.0	7.7	92.5
3：川西池田	2,732	8,416.3	5,100.9	3,195.0	8,295.9	463.1	195.7	11.3	7.9	17,390.2	0.0	3.9	3.9	12,952.3	176.1	544.3	334.6	878.9	516.8	57.7	0.0	1,629.5	31,975.9
4：中流左岸	4,221	7,215.3	1,990.3	1,123.6	3,113.9	1,917.0	1,105.4	3.0	2.6	13,357.2	0.0	0.0	0.0	9,911.1	953.8	437.6	262.3	699.9	194.0	62.8	0.0	1,910.5	25,178.8
5：中流右岸	9,587	35,754.9	13,927.0	7,712.6	21,639.6	15,235.5	8,511.0	20.4	14.2	81,175.6	4.2	6.5	10.7	60,618.6	7,660.8	2,680.9	1,467.8	4,148.7	1,348.1	1,382.1	0.0	14,539.7	156,344.6
6：大阪空港	2,023	8,253.8	1,741.2	1,064.5	2,805.7	7,605.9	2,527.1	1.4	1.3	21,195.2	2.4	0.0	2.4	15,824.5	1,750.8	240.3	151.7	392.0	174.8	258.4	0.0	2,576.0	39,598.1
7：藻川右岸	120,866	266,166.5	128,658.6	87,193.2	215,851.8	77,897.8	30,854.9	29.4	22.5	590,822.9	2.1	0.0	2.1	438,516.8	46,460.5	22,952.0	14,866.4	37,818.4	13,447.5	8,501.7	0.0	106,228.1	1,135,569.9
8：中州	23,306	84,220.6	49,003.2	31,314.3	80,317.5	9,669.2	3,139.8	31.4	21.1	177,399.6	2.5	0.0	2.5	131,740.4	3,950.5	6,628.4	4,009.6	10,638.0	5,003.8	1,155.6	0.0	20,747.9	329,890.4
9：猪名川左岸	43,811	112,847.1	58,735.1	41,344.1	100,079.2	30,809.0	11,755.0	9.5	7.8	255,507.6	0.0	0.0	0.0	189,586.6	12,155.6	7,324.1	5,009.8	12,333.9	6,235.0	2,393.1	0.0	33,117.6	478,211.8
合計	206,599	522,976.9	259,164.5	172,949.0	432,113.5	143,625.5	58,097.9	106.4	77.4	1,156,997.6	11.2	10.4	21.6	859,261.1	73,117.6	40,812.9	26,105.0	66,917.9	26,920.7	13,811.9	0.0	180,768.1	2,197,048.4

様式－３　被害額　　水系名： 淀川水系　　河川名： 猪名川　　流量規模： 1/30　　当面整備河道【資産＋10%】

ブロック名	人口	一般資産被害額									農作物被害額			公共土木施設等被害額	間接被害額								合計
		家屋	家庭用品 自動車除く	家庭用品 自動車	家庭用品	事業所資産 償却	事業所資産 在庫	農漁家資産 償却	農漁家資産 在庫	小計	水稲	畑作物	小計		営業停止損失	家庭における応急対策費用 清掃労働対価	家庭における応急対策費用 代替活動	家庭における応急対策費用 小計	行政応急対策費用	事業所応急対策費用	その他間接被害	小計	
	(人)	(百万円)	(百万円)	(百万円)	(百万円)	(百万円)	(百万円)	(百万円)	(百万円)	(百万円)	(百万円)	(百万円)	(百万円)	(百万円)	(百万円)	(百万円)	(百万円)	(百万円)	(百万円)	(百万円)	(百万円)	(百万円)	(百万円)
1：古江	0	0.0	0.0	0.0	0.0	0.0	0.0	0.0	0.0	0.0	0.0	0.0	0.0	0.0	0.0	0.0	0.0	0.0	0.0	0.0	0.0	0.0	0.0
2：余野川左岸	0	0.0	0.0	0.0	0.0	0.0	0.0	0.0	0.0	0.0	0.0	0.0	0.0	0.0	0.0	0.0	0.0	0.0	0.0	0.0	0.0	0.0	0.0
3：川西池田	0	0.0	0.0	0.0	0.0	0.0	0.0	0.0	0.0	0.0	0.0	0.0	0.0	0.0	0.0	0.0	0.0	0.0	0.0	0.0	0.0	0.0	0.0
4：中流左岸	0	0.0	0.0	0.0	0.0	0.0	0.0	0.0	0.0	0.0	0.0	0.0	0.0	0.0	0.0	0.0	0.0	0.0	0.0	0.0	0.0	0.0	0.0
5：中流右岸	0	0.0	0.0	0.0	0.0	0.0	0.0	0.0	0.0	0.0	0.0	0.0	0.0	0.0	0.0	0.0	0.0	0.0	0.0	0.0	0.0	0.0	0.0
6：大阪空港	0	0.0	0.0	0.0	0.0	0.0	0.0	0.0	0.0	0.0	0.0	0.0	0.0	0.0	0.0	0.0	0.0	0.0	0.0	0.0	0.0	0.0	0.0
7：藻川右岸	0	0.0	0.0	0.0	0.0	0.0	0.0	0.0	0.0	0.0	0.0	0.0	0.0	0.0	0.0	0.0	0.0	0.0	0.0	0.0	0.0	0.0	0.0
8：中州	0	0.0	0.0	0.0	0.0	0.0	0.0	0.0	0.0	0.0	0.0	0.0	0.0	0.0	0.0	0.0	0.0	0.0	0.0	0.0	0.0	0.0	0.0
9：猪名川左岸	0	0.0	0.0	0.0	0.0	0.0	0.0	0.0	0.0	0.0	0.0	0.0	0.0	0.0	0.0	0.0	0.0	0.0	0.0	0.0	0.0	0.0	0.0
合計	0	0.0	0.0	0.0	0.0	0.0	0.0	0.0	0.0	0.0	0.0	0.0	0.0	0.0	0.0	0.0	0.0	0.0	0.0	0.0	0.0	0.0	0.0

様式－３　被害額　　水系名： 淀川水系　　河川名： 猪名川　　流量規模： 1/40　　当面整備河道【資産＋10%】

ブロック名	人口	一般資産被害額									農作物被害額			公共土木施設等被害額	間接被害額								合計
		家屋	家庭用品 自動車除く	家庭用品 自動車	家庭用品	事業所資産 償却	事業所資産 在庫	農漁家資産 償却	農漁家資産 在庫	小計	水稲	畑作物	小計		営業停止損失	家庭における応急対策費用 清掃労働対価	家庭における応急対策費用 代替活動	家庭における応急対策費用 小計	行政応急対策費用	事業所応急対策費用	その他間接被害	小計	
	(人)	(百万円)	(百万円)	(百万円)	(百万円)	(百万円)	(百万円)	(百万円)	(百万円)	(百万円)	(百万円)	(百万円)	(百万円)	(百万円)	(百万円)	(百万円)	(百万円)	(百万円)	(百万円)	(百万円)	(百万円)	(百万円)	(百万円)
1：古江	0	0.0	0.0	0.0	0.0	0.0	0.0	0.0	0.0	0.0	0.0	0.0	0.0	0.0	0.0	0.0	0.0	0.0	0.0	0.0	0.0	0.0	0.0
2：余野川左岸	0	0.0	0.0	0.0	0.0	0.0	0.0	0.0	0.0	0.0	0.0	0.0	0.0	0.0	0.0	0.0	0.0	0.0	0.0	0.0	0.0	0.0	0.0
3：川西池田	0	0.0	0.0	0.0	0.0	0.0	0.0	0.0	0.0	0.0	0.0	0.0	0.0	0.0	0.0	0.0	0.0	0.0	0.0	0.0	0.0	0.0	0.0
4：中流左岸	0	0.0	0.0	0.0	0.0	0.0	0.0	0.0	0.0	0.0	0.0	0.0	0.0	0.0	0.0	0.0	0.0	0.0	0.0	0.0	0.0	0.0	0.0
5：中流右岸	0	0.0	0.0	0.0	0.0	0.0	0.0	0.0	0.0	0.0	0.0	0.0	0.0	0.0	0.0	0.0	0.0	0.0	0.0	0.0	0.0	0.0	0.0
6：大阪空港	0	0.0	0.0	0.0	0.0	0.0	0.0	0.0	0.0	0.0	0.0	0.0	0.0	0.0	0.0	0.0	0.0	0.0	0.0	0.0	0.0	0.0	0.0
7：藻川右岸	0	0.0	0.0	0.0	0.0	0.0	0.0	0.0	0.0	0.0	0.0	0.0	0.0	0.0	0.0	0.0	0.0	0.0	0.0	0.0	0.0	0.0	0.0
8：中州	8,642	25,176.8	14,470.0	9,584.4	24,054.4	2,210.8	589.5	5.7	4.3	52,041.5	0.0	0.0	0.0	38,614.7	836.6	1,998.7	1,295.6	3,294.3	1,362.4	183.4	0.0	5,676.7	96,332.9
9：猪名川左岸	0	0.0	0.0	0.0	0.0	0.0	0.0	0.0	0.0	0.0	0.0	0.0	0.0	0.0	0.0	0.0	0.0	0.0	0.0	0.0	0.0	0.0	0.0
合計	8,642	25,176.8	14,470.0	9,584.4	24,054.4	2,210.8	589.5	5.7	4.3	52,041.5	0.0	0.0	0.0	38,614.7	836.6	1,998.7	1,295.6	3,294.3	1,362.4	183.4	0.0	5,676.7	96,332.9

様式－３　被害額　　水系名： 淀川水系　　河川名： 猪名川　　流量規模： 1/60　　当面整備河道【資産＋10%】

ブロック名	人口	一般資産被害額									農作物被害額			公共土木施設等被害額	間接被害額								合計
		家屋	家庭用品 自動車除く	家庭用品 自動車	家庭用品	事業所資産 償却	事業所資産 在庫	農漁家資産 償却	農漁家資産 在庫	小計	水稲	畑作物	小計		営業停止損失	家庭における応急対策費用 清掃労働対価	家庭における応急対策費用 代替活動	家庭における応急対策費用 小計	行政応急対策費用	事業所応急対策費用	その他間接被害	小計	
	(人)	(百万円)	(百万円)	(百万円)	(百万円)	(百万円)	(百万円)	(百万円)	(百万円)	(百万円)	(百万円)	(百万円)	(百万円)	(百万円)	(百万円)	(百万円)	(百万円)	(百万円)	(百万円)	(百万円)	(百万円)	(百万円)	(百万円)
1：古江	0	0.0	0.0	0.0	0.0	0.0	0.0	0.0	0.0	0.0	0.0	0.0	0.0	0.0	0.0	0.0	0.0	0.0	0.0	0.0	0.0	0.0	0.0
2：余野川左岸	0	0.0	0.0	0.0	0.0	0.0	0.0	0.0	0.0	0.0	0.0	0.0	0.0	0.0	0.0	0.0	0.0	0.0	0.0	0.0	0.0	0.0	0.0
3：川西池田	0	0.0	0.0	0.0	0.0	0.0	0.0	0.0	0.0	0.0	0.0	0.0	0.0	0.0	0.0	0.0	0.0	0.0	0.0	0.0	0.0	0.0	0.0
4：中流左岸	0	0.0	0.0	0.0	0.0	0.0	0.0	0.0	0.0	0.0	0.0	0.0	0.0	0.0	0.0	0.0	0.0	0.0	0.0	0.0	0.0	0.0	0.0
5：中流右岸	0	0.0	0.0	0.0	0.0	0.0	0.0	0.0	0.0	0.0	0.0	0.0	0.0	0.0	0.0	0.0	0.0	0.0	0.0	0.0	0.0	0.0	0.0
6：大阪空港	0	0.0	0.0	0.0	0.0	0.0	0.0	0.0	0.0	0.0	0.0	0.0	0.0	0.0	0.0	0.0	0.0	0.0	0.0	0.0	0.0	0.0	0.0
7：藻川右岸	50,038	83,023.7	37,540.3	23,411.1	60,951.4	19,516.6	7,717.5	6.5	5.6	171,221.3	0.0	0.0	0.0	127,046.3	12,775.8	7,437.5	4,762.9	12,200.4	3,452.0	1,753.4	0.0	30,181.6	328,449.2
8：中州	18,767	38,130.1	18,841.8	11,598.2	30,440.0	2,992.3	944.1	6.1	5.2	72,517.8	0.6	0.0	0.6	53,839.6	1,670.9	2,963.4	1,981.5	4,944.9	1,724.0	309.5	0.0	8,649.3	135,007.3
9：猪名川左岸	37,551	50,090.9	18,389.6	10,168.6	28,558.2	12,683.1	5,111.3	2.2	2.0	96,447.7	0.0	0.0	0.0	71,564.0	7,231.6	4,887.4	2,833.2	7,720.6	1,617.4	1,111.7	0.0	17,681.3	185,693.0
合計	106,356	171,244.7	74,771.7	45,177.9	119,949.6	35,192.1	13,772.9	14.7	12.8	340,186.8	0.6	0.0	0.6	252,449.9	21,678.3	15,288.3	9,577.6	24,865.9	6,793.4	3,174.6	0.0	56,512.2	649,149.5

様式－３　被害額　　水系名： 淀川水系　　河川名： 猪名川　　流量規模： 1/80　　当面整備河道【資産＋10%】

ブロック名	人口	一般資産被害額									農作物被害額			公共土木施設等被害額	間接被害額								合計
		家屋	家庭用品 自動車除く	家庭用品 自動車	家庭用品	事業所資産 償却	事業所資産 在庫	農漁家資産 償却	農漁家資産 在庫	小計	水稲	畑作物	小計		営業停止損失	家庭における応急対策費用 清掃労働対価	家庭における応急対策費用 代替活動	家庭における応急対策費用 小計	行政応急対策費用	事業所応急対策費用	その他間接被害	小計	
	(人)	(百万円)	(百万円)	(百万円)	(百万円)	(百万円)	(百万円)	(百万円)	(百万円)	(百万円)	(百万円)	(百万円)	(百万円)	(百万円)	(百万円)	(百万円)	(百万円)	(百万円)	(百万円)	(百万円)	(百万円)	(百万円)	(百万円)
1：古江	0	0.0	0.0	0.0	0.0	0.0	0.0	0.0	0.0	0.0	0.0	0.0	0.0	0.0	0.0	0.0	0.0	0.0	0.0	0.0	0.0	0.0	0.0
2：余野川左岸	0	0.0	0.0	0.0	0.0	0.0	0.0	0.0	0.0	0.0	0.0	0.0	0.0	0.0	0.0	0.0	0.0	0.0	0.0	0.0	0.0	0.0	0.0
3：川西池田	0	0.0	0.0	0.0	0.0	0.0	0.0	0.0	0.0	0.0	0.0	0.0	0.0	0.0	0.0	0.0	0.0	0.0	0.0	0.0	0.0	0.0	0.0
4：中流左岸	0	0.0	0.0	0.0	0.0	0.0	0.0	0.0	0.0	0.0	0.0	0.0	0.0	0.0	0.0	0.0	0.0	0.0	0.0	0.0	0.0	0.0	0.0
5：中流右岸	0	0.0	0.0	0.0	0.0	0.0	0.0	0.0	0.0	0.0	0.0	0.0	0.0	0.0	0.0	0.0	0.0	0.0	0.0	0.0	0.0	0.0	0.0
6：大阪空港	2,277	2,096.6	390.2	23.5	413.7	941.8	362.2	0.1	0.0	3,814.4	1.7	0.0	1.7	2,937.8	732.6	255.4	130.3	385.7	23.4	77.2	0.0	1,218.9	7,972.8
7：藻川右岸	62,409	114,043.1	53,762.6	35,093.7	88,856.3	28,662.6	10,791.6	10.2	8.8	242,372.6	0.0	0.0	0.0	179,840.4	18,210.6	10,352.9	6,652.5	17,005.4	5,032.5	2,618.3	0.0	42,866.8	465,079.8
8：中州	19,212	46,918.9	24,293.5	15,986.3	40,279.8	3,779.6	1,209.3	8.3	6.5	92,202.4	0.6	0.0	0.6	68,445.5	1,892.4	3,326.7	2,255.5	5,582.2	2,281.3	351.9	0.0	10,107.8	170,756.3
9：猪名川左岸	40,493	71,496.3	31,725.9	20,154.5	51,880.4	19,301.3	7,492.3	4.4	3.9	150,178.6	0.1	0.0	0.1	111,441.4	8,760.7	5,594.3	3,489.4	9,083.7	2,938.4	1,458.4	0.0	22,241.2	283,861.3
合計	124,391	234,554.9	110,172.2	71,258.0	181,430.2	52,685.3	19,855.4	23.0	19.1	488,568.0	2.4	0.0	2.4	362,665.1	29,596.3	19,529.3	12,527.7	32,057.0	10,275.6	4,505.8	0.0	76,434.7	927,670.2

様式－３　被害額　　水系名： 淀川水系　　河川名： 猪名川　　流量規模： 1/100　　当面整備河道【資産＋10%】

ブロック名	人口	一般資産被害額									農作物被害額			公共土木施設等被害額	間接被害額								合計
		家屋	家庭用品 自動車除く	家庭用品 自動車	家庭用品	事業所資産 償却	事業所資産 在庫	農漁家資産 償却	農漁家資産 在庫	小計	水稲	畑作物	小計		営業停止損失	家庭における応急対策費用 清掃労働対価	家庭における応急対策費用 代替活動	家庭における応急対策費用 小計	行政応急対策費用	事業所応急対策費用	その他間接被害	小計	
	(人)	(百万円)	(百万円)	(百万円)	(百万円)	(百万円)	(百万円)	(百万円)	(百万円)	(百万円)	(百万円)	(百万円)	(百万円)	(百万円)	(百万円)	(百万円)	(百万円)	(百万円)	(百万円)	(百万円)	(百万円)	(百万円)	(百万円)
1：古江	0	0.0	0.0	0.0	0.0	0.0	0.0	0.0	0.0	0.0	0.0	0.0	0.0	0.0	0.0	0.0	0.0	0.0	0.0	0.0	0.0	0.0	0.0
2：余野川左岸	0	0.0	0.0	0.0	0.0	0.0	0.0	0.0	0.0	0.0	0.0	0.0	0.0	0.0	0.0	0.0	0.0	0.0	0.0	0.0	0.0	0.0	0.0
3：川西池田	0	0.0	0.0	0.0	0.0	0.0	0.0	0.0	0.0	0.0	0.0	0.0	0.0	0.0	0.0	0.0	0.0	0.0	0.0	0.0	0.0	0.0	0.0
4：中流左岸	0	0.0	0.0	0.0	0.0	0.0	0.0	0.0	0.0	0.0	0.0	0.0	0.0	0.0	0.0	0.0	0.0	0.0	0.0	0.0	0.0	0.0	0.0
5：中流右岸	183	83.7	26.1	0.0	26.1	19.8	10.5	0.0	0.0	140.1	0.0	0.0	0.0	104.0	56.3	53.3	27.0	80.3	1.5	5.5	0.0	143.6	387.7
6：大阪空港	728	4,331.8	517.7	336.6	854.3	3,670.6	1,118.7	0.1	0.1	9,975.6	2.2	0.0	2.2	7,509.2	791.4	76.4	48.0	124.4	48.4	98.7	0.0	1,062.9	18,549.9
7：藻川右岸	72,338	147,515.6	71,537.1	50,946.3	122,483.4	38,043.7	14,116.6	13.4	11.3	322,184.0	0.0	0.0	0.0	239,060.6	22,284.6	12,274.8	8,146.3	20,421.1	6,936.9	3,334.2	0.0	52,976.8	614,221.4
8：中州	19,664	51,151.2	26,725.5	17,668.4	44,393.9	4,096.6	1,325.6	9.2	7.2	100,983.7	0.6	0.0	0.6	74,961.3	1,990.3	3,476.8	2,384.3	5,861.1	2,514.3	372.0	0.0	10,737.7	186,683.3
9：猪名川左岸	41,377	84,305.9	39,957.2	25,006.7	64,963.9	22,676.2	8,767.3	5.8	5.1	180,724.2	0.1	0.0	0.1	134,106.4	9,492.7	5,887.4	3,837.3	9,724.7	3,679.4	1,627.6	0.0	24,524.4	339,355.1
合計	134,290	287,388.2	138,763.6	93,958.0	232,721.6	68,506.9	25,338.7	28.6	23.7	614,007.6	2.9	0.0	2.9	455,741.5	34,615.3	21,768.7	14,442.9	36,211.6	13,180.5	5,438.0	0.0	89,445.4	1,159,197.4

様式－３　被害額　　水系名： 淀川水系　　河川名： 猪名川　　流量規模： 1/150　　当面整備河道【資産＋10%】

ブロック名	人口	一般資産被害額									農作物被害額			公共土木施設等被害額	間接被害額								合計
		家屋	家庭用品 自動車除く	家庭用品 自動車	家庭用品	事業所資産 償却	事業所資産 在庫	農漁家資産 償却	農漁家資産 在庫	小計	水稲	畑作物	小計		営業停止損失	家庭における応急対策費用 清掃労働対価	家庭における応急対策費用 代替活動	家庭における応急対策費用 小計	行政応急対策費用	事業所応急対策費用	その他間接被害	小計	
	(人)	(百万円)	(百万円)	(百万円)	(百万円)	(百万円)	(百万円)	(百万円)	(百万円)	(百万円)	(百万円)	(百万円)	(百万円)	(百万円)	(百万円)	(百万円)	(百万円)	(百万円)	(百万円)	(百万円)	(百万円)	(百万円)	(百万円)
1：古江	4	0.0	0.4	0.0	0.4	6.4	1.9	0.0	0.0	8.7	0.0	0.0	0.0	6.4	2.9	0.2	0.1	0.3	0.0	0.2	0.0	3.4	18.5
2：余野川左岸	0	0.0	0.0	0.0	0.0	0.0	0.0	0.0	0.0	0.0	0.0	0.0	0.0	0.0	0.0	0.0	0.0	0.0	0.0	0.0	0.0	0.0	0.0
3：川西池田	130	209.6	109.3	42.7	152.0	7.2	3.3	0.2	0.2	372.5	0.0	0.3	0.3	285.2	3.2	13.5	9.1	22.6	8.6	0.5	0.0	34.9	692.9
4：中流左岸	0	0.0	0.0	0.0	0.0	0.0	0.0	0.0	0.0	0.0	0.0	0.0	0.0	0.0	0.0	0.0	0.0	0.0	0.0	0.0	0.0	0.0	0.0
5：中流右岸	566	1,292.0	358.7	168.9	527.6	503.7	259.9	0.1	0.1	2,583.4	0.0	0.0	0.0	1,916.8	399.8	139.7	94.5	234.2	29.9	42.6	0.0	706.5	5,206.7
6：大阪空港	1,371	6,759.2	1,062.5	668.6	1,731.1	6,128.3	1,928.9	0.3	0.3	16,548.1	2.6	0.0	2.6	12,386.1	1,278.1	157.1	95.2	252.3	98.1	182.0	0.0	1,810.5	30,747.3
7：藻川右岸	78,854	193,222.7	100,016.5	71,085.4	171,101.9	53,275.1	19,473.2	18.7	15.4	437,107.0	0.0	0.0	0.0	324,333.5	27,474.9	14,513.8	9,945.2	24,459.0	9,690.5	4,731.4	0.0	66,355.8	827,796.3
8：中州	22,990	76,265.5	44,762.1	28,338.6	73,100.7	8,601.2	2,728.9	26.6	19.0	160,741.9	2.8	0.0	2.8	119,391.4	3,187.8	5,262.4	3,428.7	8,691.1	4,140.2	762.7	0.0	16,781.8	296,917.9
9：猪名川左岸	42,071	102,107.2	51,195.1	35,238.8	86,433.9	27,195.2	10,392.8	7.6	6.4	226,143.1	0.0	0.0	0.0	167,798.1	10,467.5	6,396.1	4,318.7	10,714.8	4,895.4	1,892.2	0.0	27,969.9	421,911.1
合計	145,986	379,856.2	197,504.6	135,543.0	333,047.6	95,717.1	34,788.8	53.6	41.5	843,504.7	5.4	0.3	5.7	626,117.5	42,814.2	26,482.8	17,891.5	44,374.3	18,862.7	7,611.6	0.0	113,662.8	1,583,290.7

様式－３　被害額　　水系名： 淀川水系　　河川名： 猪名川　　流量規模： 1/200　当面整備河道【資産＋10%】

ブロック名	人口	一般資産被害額									農作物被害額			公共土木施設等被害額	間接被害額								合計
		家屋	家庭用品 自動車除く	家庭用品 自動車	家庭用品	事業所資産 償却	事業所資産 在庫	農漁家資産 償却	農漁家資産 在庫	小計	水稲	畑作物	小計		営業停止損失	家庭における応急対策費用 清掃労働対価	家庭における応急対策費用 代替活動	家庭における応急対策費用 小計	行政応急対策費用	事業所応急対策費用	その他間接被害	小計	
	（人）	（百万円）	（百万円）	（百万円）	（百万円）	（百万円）	（百万円）	（百万円）	（百万円）	（百万円）	（百万円）	（百万円）	（百万円）	（百万円）	（百万円）	（百万円）	（百万円）	（百万円）	（百万円）	（百万円）	（百万円）	（百万円）	（百万円）
1：古江	11	67.3	2.6	0.3	2.9	30.6	9.8	0.0	0.0	110.6	0.0	0.0	0.0	82.2	9.4	0.6	0.4	1.0	0.2	0.5	0.0	11.1	203.9
2：余野川左岸	42	45.3	6.4	1.5	7.9	0.2	0.1	0.0	0.0	53.5	0.0	0.0	0.0	39.7	0.1	4.7	2.4	7.1	0.5	0.0	0.0	7.7	100.9
3：川西池田	2,732	9,257.9	5,611.0	3,514.5	9,125.5	509.4	215.3	12.4	8.7	19,129.2	0.0	4.3	4.3	14,247.5	176.1	544.3	334.6	878.9	516.8	57.7	0.0	1,629.5	35,010.5
4：中流左岸	4,221	7,936.8	2,189.3	1,236.0	3,425.3	2,108.7	1,215.9	3.3	2.9	14,692.9	0.0	0.0	0.0	10,902.2	953.8	437.6	262.3	699.9	194.0	62.8	0.0	1,910.5	27,505.6
5：中流右岸	9,587	39,330.4	15,319.7	8,483.9	23,803.6	16,759.1	9,362.1	22.4	15.6	89,293.2	4.6	7.2	11.8	66,680.5	7,660.8	2,680.9	1,467.8	4,148.7	1,348.1	1,382.1	0.0	14,539.7	170,525.2
6：大阪空港	2,023	9,079.2	1,915.3	1,171.0	3,086.3	8,366.5	2,779.8	1.5	1.4	23,314.7	2.6	0.0	2.6	17,407.0	1,750.8	240.3	151.7	392.0	174.8	258.4	0.0	2,576.0	43,300.3
7：藻川右岸	120,866	292,783.2	141,524.5	95,912.5	237,437.0	85,687.6	33,940.4	32.3	24.8	649,905.3	2.3	0.0	2.3	482,368.5	46,460.5	22,952.0	14,866.4	37,818.4	13,447.5	8,501.7	0.0	106,228.1	1,238,504.2
8：中州	23,306	92,642.7	53,903.5	34,445.7	88,349.2	10,636.1	3,453.8	34.5	23.2	195,139.5	2.8	0.0	2.8	144,914.4	3,950.5	6,628.4	4,009.6	10,638.0	5,003.8	1,155.6	0.0	20,747.9	360,804.6
9：猪名川左岸	43,811	124,131.8	64,608.6	45,478.5	110,087.1	33,889.9	12,930.5	10.5	8.6	281,058.4	0.0	0.0	0.0	208,545.3	12,155.6	7,324.1	5,009.8	12,333.9	6,235.0	2,393.1	0.0	33,117.6	522,721.3
合計	206,599	575,274.6	285,080.9	190,243.9	475,324.8	157,988.1	63,907.7	117.0	85.1	1,272,697.3	12.3	11.5	23.8	945,187.3	73,117.6	40,812.9	26,105.0	66,917.9	26,920.7	13,811.9	0.0	180,768.1	2,398,676.5

様式－３　被害額　　水系名： 淀川水系　　河川名： 猪名川　　流量規模： 1/30　　当面整備河道【資産－10%】

ブロック名	人口	一般資産被害額									農作物被害額			公共土木施設等被害額	間接被害額								合計
		家屋	家庭用品 自動車除く	家庭用品 自動車	家庭用品	事業所資産 償却	事業所資産 在庫	農漁家資産 償却	農漁家資産 在庫	小計	水稲	畑作物	小計		営業停止損失	家庭における応急対策費用 清掃労働対価	家庭における応急対策費用 代替活動	家庭における応急対策費用 小計	行政応急対策費用	事業所応急対策費用	その他間接被害	小計	
	(人)	(百万円)	(百万円)	(百万円)	(百万円)	(百万円)	(百万円)	(百万円)	(百万円)	(百万円)	(百万円)	(百万円)	(百万円)	(百万円)	(百万円)	(百万円)	(百万円)	(百万円)	(百万円)	(百万円)	(百万円)	(百万円)	(百万円)
1：古江	0	0.0	0.0	0.0	0.0	0.0	0.0	0.0	0.0	0.0	0.0	0.0	0.0	0.0	0.0	0.0	0.0	0.0	0.0	0.0	0.0	0.0	0.0
2：余野川左岸	0	0.0	0.0	0.0	0.0	0.0	0.0	0.0	0.0	0.0	0.0	0.0	0.0	0.0	0.0	0.0	0.0	0.0	0.0	0.0	0.0	0.0	0.0
3：川西池田	0	0.0	0.0	0.0	0.0	0.0	0.0	0.0	0.0	0.0	0.0	0.0	0.0	0.0	0.0	0.0	0.0	0.0	0.0	0.0	0.0	0.0	0.0
4：中流左岸	0	0.0	0.0	0.0	0.0	0.0	0.0	0.0	0.0	0.0	0.0	0.0	0.0	0.0	0.0	0.0	0.0	0.0	0.0	0.0	0.0	0.0	0.0
5：中流右岸	0	0.0	0.0	0.0	0.0	0.0	0.0	0.0	0.0	0.0	0.0	0.0	0.0	0.0	0.0	0.0	0.0	0.0	0.0	0.0	0.0	0.0	0.0
6：大阪空港	0	0.0	0.0	0.0	0.0	0.0	0.0	0.0	0.0	0.0	0.0	0.0	0.0	0.0	0.0	0.0	0.0	0.0	0.0	0.0	0.0	0.0	0.0
7：藻川右岸	0	0.0	0.0	0.0	0.0	0.0	0.0	0.0	0.0	0.0	0.0	0.0	0.0	0.0	0.0	0.0	0.0	0.0	0.0	0.0	0.0	0.0	0.0
8：中州	0	0.0	0.0	0.0	0.0	0.0	0.0	0.0	0.0	0.0	0.0	0.0	0.0	0.0	0.0	0.0	0.0	0.0	0.0	0.0	0.0	0.0	0.0
9：猪名川左岸	0	0.0	0.0	0.0	0.0	0.0	0.0	0.0	0.0	0.0	0.0	0.0	0.0	0.0	0.0	0.0	0.0	0.0	0.0	0.0	0.0	0.0	0.0
合計	0	0.0	0.0	0.0	0.0	0.0	0.0	0.0	0.0	0.0	0.0	0.0	0.0	0.0	0.0	0.0	0.0	0.0	0.0	0.0	0.0	0.0	0.0

様式－３　被害額　　水系名： 淀川水系　　河川名： 猪名川　　流量規模： 1/40　　当面整備河道【資産－10%】

ブロック名	人口	一般資産被害額									農作物被害額			公共土木施設等被害額	間接被害額								合計
		家屋	家庭用品 自動車除く	家庭用品 自動車	家庭用品	事業所資産 償却	事業所資産 在庫	農漁家資産 償却	農漁家資産 在庫	小計	水稲	畑作物	小計		営業停止損失	家庭における応急対策費用 清掃労働対価	家庭における応急対策費用 代替活動	家庭における応急対策費用 小計	行政応急対策費用	事業所応急対策費用	その他間接被害	小計	
	(人)	(百万円)	(百万円)	(百万円)	(百万円)	(百万円)	(百万円)	(百万円)	(百万円)	(百万円)	(百万円)	(百万円)	(百万円)	(百万円)	(百万円)	(百万円)	(百万円)	(百万円)	(百万円)	(百万円)	(百万円)	(百万円)	(百万円)
1：古江	0	0.0	0.0	0.0	0.0	0.0	0.0	0.0	0.0	0.0	0.0	0.0	0.0	0.0	0.0	0.0	0.0	0.0	0.0	0.0	0.0	0.0	0.0
2：余野川左岸	0	0.0	0.0	0.0	0.0	0.0	0.0	0.0	0.0	0.0	0.0	0.0	0.0	0.0	0.0	0.0	0.0	0.0	0.0	0.0	0.0	0.0	0.0
3：川西池田	0	0.0	0.0	0.0	0.0	0.0	0.0	0.0	0.0	0.0	0.0	0.0	0.0	0.0	0.0	0.0	0.0	0.0	0.0	0.0	0.0	0.0	0.0
4：中流左岸	0	0.0	0.0	0.0	0.0	0.0	0.0	0.0	0.0	0.0	0.0	0.0	0.0	0.0	0.0	0.0	0.0	0.0	0.0	0.0	0.0	0.0	0.0
5：中流右岸	0	0.0	0.0	0.0	0.0	0.0	0.0	0.0	0.0	0.0	0.0	0.0	0.0	0.0	0.0	0.0	0.0	0.0	0.0	0.0	0.0	0.0	0.0
6：大阪空港	0	0.0	0.0	0.0	0.0	0.0	0.0	0.0	0.0	0.0	0.0	0.0	0.0	0.0	0.0	0.0	0.0	0.0	0.0	0.0	0.0	0.0	0.0
7：藻川右岸	0	0.0	0.0	0.0	0.0	0.0	0.0	0.0	0.0	0.0	0.0	0.0	0.0	0.0	0.0	0.0	0.0	0.0	0.0	0.0	0.0	0.0	0.0
8：中州	8,642	20,599.2	11,839.1	7,841.8	19,680.9	1,808.8	482.3	4.7	3.5	42,579.4	0.0	0.0	0.0	31,593.9	836.6	1,998.7	1,295.6	3,294.3	1,362.4	183.4	0.0	5,676.7	79,850.0
9：猪名川左岸	0	0.0	0.0	0.0	0.0	0.0	0.0	0.0	0.0	0.0	0.0	0.0	0.0	0.0	0.0	0.0	0.0	0.0	0.0	0.0	0.0	0.0	0.0
合計	8,642	20,599.2	11,839.1	7,841.8	19,680.9	1,808.8	482.3	4.7	3.5	42,579.4	0.0	0.0	0.0	31,593.9	836.6	1,998.7	1,295.6	3,294.3	1,362.4	183.4	0.0	5,676.7	79,850.0

様式－３　被害額　　水系名： 淀川水系　　河川名： 猪名川　　流量規模： 1/60　　当面整備河道【資産－10%】

ブロック名	人口	一般資産被害額									農作物被害額			公共土木施設等被害額	間接被害額								合計
		家屋	家庭用品 自動車除く	家庭用品 自動車	家庭用品	事業所資産 償却	事業所資産 在庫	農漁家資産 償却	農漁家資産 在庫	小計	水稲	畑作物	小計		営業停止損失	家庭における応急対策費用 清掃労働対価	家庭における応急対策費用 代替活動	家庭における応急対策費用 小計	行政応急対策費用	事業所応急対策費用	その他間接被害	小計	
	(人)	(百万円)	(百万円)	(百万円)	(百万円)	(百万円)	(百万円)	(百万円)	(百万円)	(百万円)	(百万円)	(百万円)	(百万円)	(百万円)	(百万円)	(百万円)	(百万円)	(百万円)	(百万円)	(百万円)	(百万円)	(百万円)	(百万円)
1：古江	0	0.0	0.0	0.0	0.0	0.0	0.0	0.0	0.0	0.0	0.0	0.0	0.0	0.0	0.0	0.0	0.0	0.0	0.0	0.0	0.0	0.0	0.0
2：余野川左岸	0	0.0	0.0	0.0	0.0	0.0	0.0	0.0	0.0	0.0	0.0	0.0	0.0	0.0	0.0	0.0	0.0	0.0	0.0	0.0	0.0	0.0	0.0
3：川西池田	0	0.0	0.0	0.0	0.0	0.0	0.0	0.0	0.0	0.0	0.0	0.0	0.0	0.0	0.0	0.0	0.0	0.0	0.0	0.0	0.0	0.0	0.0
4：中流左岸	0	0.0	0.0	0.0	0.0	0.0	0.0	0.0	0.0	0.0	0.0	0.0	0.0	0.0	0.0	0.0	0.0	0.0	0.0	0.0	0.0	0.0	0.0
5：中流右岸	0	0.0	0.0	0.0	0.0	0.0	0.0	0.0	0.0	0.0	0.0	0.0	0.0	0.0	0.0	0.0	0.0	0.0	0.0	0.0	0.0	0.0	0.0
6：大阪空港	0	0.0	0.0	0.0	0.0	0.0	0.0	0.0	0.0	0.0	0.0	0.0	0.0	0.0	0.0	0.0	0.0	0.0	0.0	0.0	0.0	0.0	0.0
7：藻川右岸	50,038	67,928.5	30,714.8	19,154.5	49,869.3	15,968.2	6,314.3	5.3	4.6	140,090.2	0.0	0.0	0.0	103,946.9	12,775.8	7,437.5	4,762.9	12,200.4	3,452.0	1,753.4	0.0	30,181.6	274,218.7
8：中州	18,767	31,197.3	15,416.0	9,489.4	24,905.4	2,448.3	772.5	5.0	4.2	59,332.7	0.5	0.0	0.5	44,050.6	1,670.9	2,963.4	1,981.5	4,944.9	1,724.0	309.5	0.0	8,649.3	112,033.1
9：猪名川左岸	37,551	40,983.5	15,046.0	8,319.8	23,365.8	10,377.1	4,181.9	1.8	1.6	78,911.7	0.0	0.0	0.0	58,552.4	7,231.6	4,887.4	2,833.2	7,720.6	1,617.4	1,111.7	0.0	17,681.3	155,145.4
合計	106,356	140,109.3	61,176.8	36,963.7	98,140.5	28,793.6	11,268.7	12.1	10.4	278,334.6	0.5	0.0	0.5	206,549.9	21,678.3	15,288.3	9,577.6	24,865.9	6,793.4	3,174.6	0.0	56,512.2	541,397.2

様式－３　被害額　　水系名： 淀川水系　　河川名： 猪名川　　流量規模： 1/80　　当面整備河道【資産－10%】

ブロック名	人口	一般資産被害額									農作物被害額			公共土木施設等被害額	間接被害額								合計
		家屋	家庭用品 自動車除く	家庭用品 自動車	家庭用品	事業所資産 償却	事業所資産 在庫	農漁家資産 償却	農漁家資産 在庫	小計	水稲	畑作物	小計		営業停止損失	家庭における応急対策費用 清掃労働対価	家庭における応急対策費用 代替活動	家庭における応急対策費用 小計	行政応急対策費用	事業所応急対策費用	その他間接被害	小計	
	(人)	(百万円)	(百万円)	(百万円)	(百万円)	(百万円)	(百万円)	(百万円)	(百万円)	(百万円)	(百万円)	(百万円)	(百万円)	(百万円)	(百万円)	(百万円)	(百万円)	(百万円)	(百万円)	(百万円)	(百万円)	(百万円)	(百万円)
1：古江	0	0.0	0.0	0.0	0.0	0.0	0.0	0.0	0.0	0.0	0.0	0.0	0.0	0.0	0.0	0.0	0.0	0.0	0.0	0.0	0.0	0.0	0.0
2：余野川左岸	0	0.0	0.0	0.0	0.0	0.0	0.0	0.0	0.0	0.0	0.0	0.0	0.0	0.0	0.0	0.0	0.0	0.0	0.0	0.0	0.0	0.0	0.0
3：川西池田	0	0.0	0.0	0.0	0.0	0.0	0.0	0.0	0.0	0.0	0.0	0.0	0.0	0.0	0.0	0.0	0.0	0.0	0.0	0.0	0.0	0.0	0.0
4：中流左岸	0	0.0	0.0	0.0	0.0	0.0	0.0	0.0	0.0	0.0	0.0	0.0	0.0	0.0	0.0	0.0	0.0	0.0	0.0	0.0	0.0	0.0	0.0
5：中流右岸	0	0.0	0.0	0.0	0.0	0.0	0.0	0.0	0.0	0.0	0.0	0.0	0.0	0.0	0.0	0.0	0.0	0.0	0.0	0.0	0.0	0.0	0.0
6：大阪空港	2,277	1,715.4	319.2	19.3	338.5	770.6	296.4	0.1	0.0	3,121.0	1.4	0.0	1.4	2,403.6	732.6	255.4	130.3	385.7	23.4	77.2	0.0	1,218.9	6,744.9
7：藻川右岸	62,409	93,308.0	43,987.6	28,713.1	72,700.7	23,451.2	8,829.5	8.4	7.2	198,305.0	0.0	0.0	0.0	147,142.2	18,210.6	10,352.9	6,652.5	17,005.4	5,032.5	2,618.3	0.0	42,866.8	388,314.0
8：中州	19,212	38,388.2	19,876.5	13,079.7	32,956.2	3,092.4	989.5	6.8	5.3	75,438.4	0.5	0.0	0.5	56,000.9	1,892.4	3,326.7	2,255.5	5,582.2	2,281.3	351.9	0.0	10,107.8	141,547.6
9：猪名川左岸	40,493	58,496.9	25,957.5	16,490.1	42,447.6	15,791.9	6,130.1	3.6	3.2	122,873.3	0.1	0.0	0.1	91,179.4	8,760.7	5,594.3	3,489.4	9,083.7	2,938.4	1,458.4	0.0	22,241.2	236,294.0
合計	124,391	191,908.5	90,140.8	58,302.2	148,443.0	43,106.1	16,245.5	18.9	15.7	399,737.7	2.0	0.0	2.0	296,726.1	29,596.3	19,529.3	12,527.7	32,057.0	10,275.6	4,505.8	0.0	76,434.7	772,900.5

様式－３　被害額　　水系名： 淀川水系　　河川名： 猪名川　　流量規模： 1/100　　当面整備河道【資産－10%】

ブロック名	人口	一般資産被害額									農作物被害額			公共土木施設等被害額	間接被害額								合計
		家屋	家庭用品 自動車除く	家庭用品 自動車	家庭用品	事業所資産 償却	事業所資産 在庫	農漁家資産 償却	農漁家資産 在庫	小計	水稲	畑作物	小計		営業停止損失	家庭における応急対策費用 清掃労働対価	家庭における応急対策費用 代替活動	家庭における応急対策費用 小計	行政応急対策費用	事業所応急対策費用	その他間接被害	小計	
	(人)	(百万円)	(百万円)	(百万円)	(百万円)	(百万円)	(百万円)	(百万円)	(百万円)	(百万円)	(百万円)	(百万円)	(百万円)	(百万円)	(百万円)	(百万円)	(百万円)	(百万円)	(百万円)	(百万円)	(百万円)	(百万円)	(百万円)
1：古江	0	0.0	0.0	0.0	0.0	0.0	0.0	0.0	0.0	0.0	0.0	0.0	0.0	0.0	0.0	0.0	0.0	0.0	0.0	0.0	0.0	0.0	0.0
2：余野川左岸	0	0.0	0.0	0.0	0.0	0.0	0.0	0.0	0.0	0.0	0.0	0.0	0.0	0.0	0.0	0.0	0.0	0.0	0.0	0.0	0.0	0.0	0.0
3：川西池田	0	0.0	0.0	0.0	0.0	0.0	0.0	0.0	0.0	0.0	0.0	0.0	0.0	0.0	0.0	0.0	0.0	0.0	0.0	0.0	0.0	0.0	0.0
4：中流左岸	0	0.0	0.0	0.0	0.0	0.0	0.0	0.0	0.0	0.0	0.0	0.0	0.0	0.0	0.0	0.0	0.0	0.0	0.0	0.0	0.0	0.0	0.0
5：中流右岸	183	68.5	21.3	0.0	21.3	16.2	8.6	0.0	0.0	114.6	0.0	0.0	0.0	85.1	56.3	53.3	27.0	80.3	1.5	5.5	0.0	143.6	343.3
6：大阪空港	728	3,544.2	423.5	275.4	698.9	3,003.2	915.3	0.1	0.1	8,161.8	1.8	0.0	1.8	6,143.9	791.4	76.4	48.0	124.4	48.4	98.7	0.0	1,062.9	15,370.4
7：藻川右岸	72,338	120,694.6	58,530.3	41,683.3	100,213.6	31,126.7	11,550.0	11.0	9.3	263,605.2	0.0	0.0	0.0	195,595.0	22,284.6	12,274.8	8,146.3	20,421.1	6,936.9	3,334.2	0.0	52,976.8	512,177.0
8：中州	19,664	41,851.0	21,866.3	14,456.0	36,322.3	3,351.8	1,084.6	7.6	5.9	82,623.2	0.5	0.0	0.5	61,331.9	1,990.3	3,476.8	2,384.3	5,861.1	2,514.3	372.0	0.0	10,737.7	154,693.3
9：猪名川左岸	41,377	68,977.5	32,692.2	20,460.1	53,152.3	18,553.2	7,173.3	4.8	4.1	147,865.2	0.1	0.0	0.1	109,723.4	9,492.7	5,887.4	3,837.3	9,724.7	3,679.4	1,627.6	0.0	24,524.4	282,113.1
合計	134,290	235,135.8	113,533.6	76,874.8	190,408.4	56,051.1	20,731.8	23.5	19.4	502,370.0	2.4	0.0	2.4	372,879.3	34,615.3	21,768.7	14,442.9	36,211.6	13,180.5	5,438.0	0.0	89,445.4	964,697.1

様式－３　被害額　　水系名： 淀川水系　　河川名： 猪名川　　流量規模： 1/150　　当面整備河道【資産－10%】

ブロック名	人口	一般資産被害額									農作物被害額			公共土木施設等被害額	間接被害額								合計
		家屋	家庭用品 自動車除く	家庭用品 自動車	家庭用品	事業所資産 償却	事業所資産 在庫	農漁家資産 償却	農漁家資産 在庫	小計	水稲	畑作物	小計		営業停止損失	家庭における応急対策費用 清掃労働対価	家庭における応急対策費用 代替活動	家庭における応急対策費用 小計	行政応急対策費用	事業所応急対策費用	その他間接被害	小計	
	(人)	(百万円)	(百万円)	(百万円)	(百万円)	(百万円)	(百万円)	(百万円)	(百万円)	(百万円)	(百万円)	(百万円)	(百万円)	(百万円)	(百万円)	(百万円)	(百万円)	(百万円)	(百万円)	(百万円)	(百万円)	(百万円)	(百万円)
1：古江	4	0.0	0.4	0.0	0.4	5.2	1.5	0.0	0.0	7.1	0.0	0.0	0.0	5.2	2.9	0.2	0.1	0.3	0.0	0.2	0.0	3.4	15.7
2：余野川左岸	0	0.0	0.0	0.0	0.0	0.0	0.0	0.0	0.0	0.0	0.0	0.0	0.0	0.0	0.0	0.0	0.0	0.0	0.0	0.0	0.0	0.0	0.0
3：川西池田	130	171.5	89.5	34.9	124.4	5.9	2.7	0.2	0.2	304.9	0.0	0.3	0.3	233.4	3.2	13.5	9.1	22.6	8.6	0.5	0.0	34.9	573.5
4：中流左岸	0	0.0	0.0	0.0	0.0	0.0	0.0	0.0	0.0	0.0	0.0	0.0	0.0	0.0	0.0	0.0	0.0	0.0	0.0	0.0	0.0	0.0	0.0
5：中流右岸	566	1,057.1	293.5	138.2	431.7	412.1	212.7	0.1	0.1	2,113.8	0.0	0.0	0.0	1,568.3	399.8	139.7	94.5	234.2	29.9	42.6	0.0	706.5	4,388.6
6：大阪空港	1,371	5,530.2	869.3	547.0	1,416.3	5,014.1	1,578.2	0.3	0.3	13,539.4	2.2	0.0	2.2	10,134.1	1,278.1	157.1	95.2	252.3	98.1	182.0	0.0	1,810.5	25,486.2
7：藻川右岸	78,854	158,091.3	81,831.7	58,160.8	139,992.5	43,588.7	15,932.6	15.3	12.6	357,633.0	0.0	0.0	0.0	265,363.7	27,474.9	14,513.8	9,945.2	24,459.0	9,690.5	4,731.4	0.0	66,355.8	689,352.5
8：中州	22,990	62,399.1	36,623.5	23,186.2	59,809.7	7,037.4	2,232.7	21.8	15.6	131,516.3	2.3	0.0	2.3	97,683.8	3,187.8	5,262.4	3,428.7	8,691.1	4,140.2	762.7	0.0	16,781.8	245,984.2
9：猪名川左岸	42,071	83,542.2	41,886.9	28,831.8	70,718.7	22,250.6	8,503.2	6.2	5.2	185,026.1	0.0	0.0	0.0	137,289.3	10,467.5	6,396.1	4,318.7	10,714.8	4,895.4	1,892.2	0.0	27,969.9	350,285.3
合計	145,986	310,791.4	161,594.8	110,898.9	272,493.7	78,314.0	28,463.6	43.9	34.0	690,140.6	4.5	0.3	4.8	512,277.8	42,814.2	26,482.8	17,891.5	44,374.3	18,862.7	7,611.6	0.0	113,662.8	1,316,086.0

様式－３　被害額　　水系名： 淀川水系　　河川名： 猪名川　　流量規模： 1/200　当面整備河道【資産－10%】

ブロック名	人口	一般資産被害額									農作物被害額			公共土木施設等被害額	間接被害額								合計
		家屋	家庭用品		家庭用品	事業所資産		農漁家資産		小計	水稲	畑作物	小計		営業停止損失	家庭における応急対策費用			行政応急対策費用	事業所応急対策費用	その他間接被害	小計	
			自動車除く	自動車		償却	在庫	償却	在庫							清掃労働対価	代替活動	小計					
	（人）	（百万円）	（百万円）	（百万円）	（百万円）	（百万円）	（百万円）	（百万円）	（百万円）	（百万円）	（百万円）	（百万円）	（百万円）	（百万円）	（百万円）	（百万円）	（百万円）	（百万円）	（百万円）	（百万円）	（百万円）	（百万円）	（百万円）
1：古江	11	55.1	2.2	0.3	2.5	25.0	8.0	0.0	0.0	90.6	0.0	0.0	0.0	67.2	9.4	0.6	0.4	1.0	0.2	0.5	0.0	11.1	168.9
2：余野川左岸	42	37.1	5.2	1.3	6.5	0.2	0.1	0.0	0.0	43.9	0.0	0.0	0.0	32.5	0.1	4.7	2.4	7.1	0.5	0.0	0.0	7.7	84.1
3：川西池田	2,732	7,574.7	4,590.8	2,875.5	7,466.3	416.8	176.1	10.2	7.1	15,651.2	0.0	3.5	3.5	11,657.1	176.1	544.3	334.6	878.9	516.8	57.7	0.0	1,629.5	28,941.3
4：中流左岸	4,221	6,493.8	1,791.3	1,011.2	2,802.5	1,725.3	994.9	2.7	2.3	12,021.5	0.0	0.0	0.0	8,920.0	953.8	437.6	262.3	699.9	194.0	62.8	0.0	1,910.5	22,852.0
5：中流右岸	9,587	32,179.4	12,534.3	6,941.3	19,475.6	13,712.0	7,659.9	18.4	12.8	73,058.1	3.8	5.9	9.7	54,556.7	7,660.8	2,680.9	1,467.8	4,148.7	1,348.1	1,382.1	0.0	14,539.7	142,164.2
6：大阪空港	2,023	7,428.4	1,567.1	958.1	2,525.2	6,845.3	2,274.4	1.3	1.2	19,075.8	2.2	0.0	2.2	14,242.1	1,750.8	240.3	151.7	392.0	174.8	258.4	0.0	2,576.0	35,896.1
7：藻川右岸	120,866	239,549.9	115,792.7	78,473.9	194,266.6	70,108.0	27,769.4	26.5	20.3	531,740.7	1.9	0.0	1.9	394,665.1	46,460.5	22,952.0	14,866.4	37,818.4	13,447.5	8,501.7	0.0	106,228.1	1,032,635.8
8：中州	23,306	75,798.5	44,102.9	28,182.9	72,285.8	8,702.3	2,825.8	28.3	19.0	159,659.7	2.3	0.0	2.3	118,566.4	3,950.5	6,628.4	4,009.6	10,638.0	5,003.8	1,155.6	0.0	20,747.9	298,976.3
9：猪名川左岸	43,811	101,562.4	52,861.6	37,209.7	90,071.3	27,728.1	10,579.5	8.6	7.0	229,956.9	0.0	0.0	0.0	170,627.9	12,155.6	7,324.1	5,009.8	12,333.9	6,235.0	2,393.1	0.0	33,117.6	433,702.4
合計	206,599	470,679.3	233,248.1	155,654.2	388,902.3	129,263.0	52,288.1	96.0	69.7	1,041,298.4	10.2	9.4	19.6	773,335.0	73,117.6	40,812.9	26,105.0	66,917.9	26,920.7	13,811.9	0.0	180,768.1	1,995,421.1

様式－３　被害額　　水系名： 淀川水系　　河川名： 猪名川　　流量規模： 1/30　　変更整備計画河道

ブロック名	人口	一般資産被害額									農作物被害額			公共土木施設等被害額	間接被害額								合計
		家屋	家庭用品 自動車除く	家庭用品 自動車	家庭用品	事業所資産 償却	事業所資産 在庫	農漁家資産 償却	農漁家資産 在庫	小計	水稲	畑作物	小計		営業停止損失	家庭における応急対策費用 清掃労働対価	家庭における応急対策費用 代替活動	家庭における応急対策費用 小計	行政応急対策費用	事業所応急対策費用	その他間接被害	小計	
	(人)	(百万円)	(百万円)	(百万円)	(百万円)	(百万円)	(百万円)	(百万円)	(百万円)	(百万円)	(百万円)	(百万円)	(百万円)	(百万円)	(百万円)	(百万円)	(百万円)	(百万円)	(百万円)	(百万円)	(百万円)	(百万円)	(百万円)
1：古江	0	0.0	0.0	0.0	0.0	0.0	0.0	0.0	0.0	0.0	0.0	0.0	0.0	0.0	0.0	0.0	0.0	0.0	0.0	0.0	0.0	0.0	0.0
2：余野川左岸	0	0.0	0.0	0.0	0.0	0.0	0.0	0.0	0.0	0.0	0.0	0.0	0.0	0.0	0.0	0.0	0.0	0.0	0.0	0.0	0.0	0.0	0.0
3：川西池田	0	0.0	0.0	0.0	0.0	0.0	0.0	0.0	0.0	0.0	0.0	0.0	0.0	0.0	0.0	0.0	0.0	0.0	0.0	0.0	0.0	0.0	0.0
4：中流左岸	0	0.0	0.0	0.0	0.0	0.0	0.0	0.0	0.0	0.0	0.0	0.0	0.0	0.0	0.0	0.0	0.0	0.0	0.0	0.0	0.0	0.0	0.0
5：中流右岸	0	0.0	0.0	0.0	0.0	0.0	0.0	0.0	0.0	0.0	0.0	0.0	0.0	0.0	0.0	0.0	0.0	0.0	0.0	0.0	0.0	0.0	0.0
6：大阪空港	0	0.0	0.0	0.0	0.0	0.0	0.0	0.0	0.0	0.0	0.0	0.0	0.0	0.0	0.0	0.0	0.0	0.0	0.0	0.0	0.0	0.0	0.0
7：藻川右岸	0	0.0	0.0	0.0	0.0	0.0	0.0	0.0	0.0	0.0	0.0	0.0	0.0	0.0	0.0	0.0	0.0	0.0	0.0	0.0	0.0	0.0	0.0
8：中州	0	0.0	0.0	0.0	0.0	0.0	0.0	0.0	0.0	0.0	0.0	0.0	0.0	0.0	0.0	0.0	0.0	0.0	0.0	0.0	0.0	0.0	0.0
9：猪名川左岸	0	0.0	0.0	0.0	0.0	0.0	0.0	0.0	0.0	0.0	0.0	0.0	0.0	0.0	0.0	0.0	0.0	0.0	0.0	0.0	0.0	0.0	0.0
合計	0	0.0	0.0	0.0	0.0	0.0	0.0	0.0	0.0	0.0	0.0	0.0	0.0	0.0	0.0	0.0	0.0	0.0	0.0	0.0	0.0	0.0	0.0

様式－３　被害額　　水系名： 淀川水系　　河川名： 猪名川　　流量規模： 1/40　　変更整備計画河道

ブロック名	人口	一般資産被害額									農作物被害額			公共土木施設等被害額	間接被害額								合計
		家屋	家庭用品 自動車除く	家庭用品 自動車	家庭用品	事業所資産 償却	事業所資産 在庫	農漁家資産 償却	農漁家資産 在庫	小計	水稲	畑作物	小計		営業停止損失	家庭における応急対策費用 清掃労働対価	家庭における応急対策費用 代替活動	家庭における応急対策費用 小計	行政応急対策費用	事業所応急対策費用	その他間接被害	小計	
	(人)	(百万円)	(百万円)	(百万円)	(百万円)	(百万円)	(百万円)	(百万円)	(百万円)	(百万円)	(百万円)	(百万円)	(百万円)	(百万円)	(百万円)	(百万円)	(百万円)	(百万円)	(百万円)	(百万円)	(百万円)	(百万円)	(百万円)
1：古江	0	0.0	0.0	0.0	0.0	0.0	0.0	0.0	0.0	0.0	0.0	0.0	0.0	0.0	0.0	0.0	0.0	0.0	0.0	0.0	0.0	0.0	0.0
2：余野川左岸	0	0.0	0.0	0.0	0.0	0.0	0.0	0.0	0.0	0.0	0.0	0.0	0.0	0.0	0.0	0.0	0.0	0.0	0.0	0.0	0.0	0.0	0.0
3：川西池田	0	0.0	0.0	0.0	0.0	0.0	0.0	0.0	0.0	0.0	0.0	0.0	0.0	0.0	0.0	0.0	0.0	0.0	0.0	0.0	0.0	0.0	0.0
4：中流左岸	0	0.0	0.0	0.0	0.0	0.0	0.0	0.0	0.0	0.0	0.0	0.0	0.0	0.0	0.0	0.0	0.0	0.0	0.0	0.0	0.0	0.0	0.0
5：中流右岸	0	0.0	0.0	0.0	0.0	0.0	0.0	0.0	0.0	0.0	0.0	0.0	0.0	0.0	0.0	0.0	0.0	0.0	0.0	0.0	0.0	0.0	0.0
6：大阪空港	0	0.0	0.0	0.0	0.0	0.0	0.0	0.0	0.0	0.0	0.0	0.0	0.0	0.0	0.0	0.0	0.0	0.0	0.0	0.0	0.0	0.0	0.0
7：藻川右岸	0	0.0	0.0	0.0	0.0	0.0	0.0	0.0	0.0	0.0	0.0	0.0	0.0	0.0	0.0	0.0	0.0	0.0	0.0	0.0	0.0	0.0	0.0
8：中州	0	0.0	0.0	0.0	0.0	0.0	0.0	0.0	0.0	0.0	0.0	0.0	0.0	0.0	0.0	0.0	0.0	0.0	0.0	0.0	0.0	0.0	0.0
9：猪名川左岸	0	0.0	0.0	0.0	0.0	0.0	0.0	0.0	0.0	0.0	0.0	0.0	0.0	0.0	0.0	0.0	0.0	0.0	0.0	0.0	0.0	0.0	0.0
合計	0	0.0	0.0	0.0	0.0	0.0	0.0	0.0	0.0	0.0	0.0	0.0	0.0	0.0	0.0	0.0	0.0	0.0	0.0	0.0	0.0	0.0	0.0

様式－３　被害額　　水系名： 淀川水系　　河川名： 猪名川　　流量規模： 1/60　　変更整備計画河道

ブロック名	人口	一般資産被害額									農作物被害額			公共土木施設等被害額	間接被害額								合計
		家屋	家庭用品 自動車除く	家庭用品 自動車	家庭用品	事業所資産 償却	事業所資産 在庫	農漁家資産 償却	農漁家資産 在庫	小計	水稲	畑作物	小計		営業停止損失	家庭における応急対策費用 清掃労働対価	家庭における応急対策費用 代替活動	家庭における応急対策費用 小計	行政応急対策費用	事業所応急対策費用	その他間接被害	小計	
	(人)	(百万円)	(百万円)	(百万円)	(百万円)	(百万円)	(百万円)	(百万円)	(百万円)	(百万円)	(百万円)	(百万円)	(百万円)	(百万円)	(百万円)	(百万円)	(百万円)	(百万円)	(百万円)	(百万円)	(百万円)	(百万円)	(百万円)
1：古江	0	0.0	0.0	0.0	0.0	0.0	0.0	0.0	0.0	0.0	0.0	0.0	0.0	0.0	0.0	0.0	0.0	0.0	0.0	0.0	0.0	0.0	0.0
2：余野川左岸	0	0.0	0.0	0.0	0.0	0.0	0.0	0.0	0.0	0.0	0.0	0.0	0.0	0.0	0.0	0.0	0.0	0.0	0.0	0.0	0.0	0.0	0.0
3：川西池田	0	0.0	0.0	0.0	0.0	0.0	0.0	0.0	0.0	0.0	0.0	0.0	0.0	0.0	0.0	0.0	0.0	0.0	0.0	0.0	0.0	0.0	0.0
4：中流左岸	0	0.0	0.0	0.0	0.0	0.0	0.0	0.0	0.0	0.0	0.0	0.0	0.0	0.0	0.0	0.0	0.0	0.0	0.0	0.0	0.0	0.0	0.0
5：中流右岸	0	0.0	0.0	0.0	0.0	0.0	0.0	0.0	0.0	0.0	0.0	0.0	0.0	0.0	0.0	0.0	0.0	0.0	0.0	0.0	0.0	0.0	0.0
6：大阪空港	0	0.0	0.0	0.0	0.0	0.0	0.0	0.0	0.0	0.0	0.0	0.0	0.0	0.0	0.0	0.0	0.0	0.0	0.0	0.0	0.0	0.0	0.0
7：藻川右岸	0	0.0	0.0	0.0	0.0	0.0	0.0	0.0	0.0	0.0	0.0	0.0	0.0	0.0	0.0	0.0	0.0	0.0	0.0	0.0	0.0	0.0	0.0
8：中州	12,438	8,400.5	2,146.1	14.7	2,160.8	519.3	177.1	0.0	0.0	11,257.7	0.1	0.0	0.1	8,361.4	823.5	1,843.9	935.6	2,779.5	134.7	173.1	0.0	3,910.8	23,530.0
9：猪名川左岸	0	0.0	0.0	0.0	0.0	0.0	0.0	0.0	0.0	0.0	0.0	0.0	0.0	0.0	0.0	0.0	0.0	0.0	0.0	0.0	0.0	0.0	0.0
合計	12,438	8,400.5	2,146.1	14.7	2,160.8	519.3	177.1	0.0	0.0	11,257.7	0.1	0.0	0.1	8,361.4	823.5	1,843.9	935.6	2,779.5	134.7	173.1	0.0	3,910.8	23,530.0

様式－３　被害額　　水系名： 淀川水系　　河川名： 猪名川　　流量規模： 1/80　　変更整備計画河道

ブロック名	人口	一般資産被害額									農作物被害額			公共土木施設等被害額	間接被害額								合計
		家屋	家庭用品 自動車除く	家庭用品 自動車	家庭用品	事業所資産 償却	事業所資産 在庫	農漁家資産 償却	農漁家資産 在庫	小計	水稲	畑作物	小計		営業停止損失	家庭における応急対策費用 清掃労働対価	家庭における応急対策費用 代替活動	家庭における応急対策費用 小計	行政応急対策費用	事業所応急対策費用	その他間接被害	小計	
	(人)	(百万円)	(百万円)	(百万円)	(百万円)	(百万円)	(百万円)	(百万円)	(百万円)	(百万円)	(百万円)	(百万円)	(百万円)	(百万円)	(百万円)	(百万円)	(百万円)	(百万円)	(百万円)	(百万円)	(百万円)	(百万円)	(百万円)
1：古江	0	0.0	0.0	0.0	0.0	0.0	0.0	0.0	0.0	0.0	0.0	0.0	0.0	0.0	0.0	0.0	0.0	0.0	0.0	0.0	0.0	0.0	0.0
2：余野川左岸	0	0.0	0.0	0.0	0.0	0.0	0.0	0.0	0.0	0.0	0.0	0.0	0.0	0.0	0.0	0.0	0.0	0.0	0.0	0.0	0.0	0.0	0.0
3：川西池田	0	0.0	0.0	0.0	0.0	0.0	0.0	0.0	0.0	0.0	0.0	0.0	0.0	0.0	0.0	0.0	0.0	0.0	0.0	0.0	0.0	0.0	0.0
4：中流左岸	0	0.0	0.0	0.0	0.0	0.0	0.0	0.0	0.0	0.0	0.0	0.0	0.0	0.0	0.0	0.0	0.0	0.0	0.0	0.0	0.0	0.0	0.0
5：中流右岸	0	0.0	0.0	0.0	0.0	0.0	0.0	0.0	0.0	0.0	0.0	0.0	0.0	0.0	0.0	0.0	0.0	0.0	0.0	0.0	0.0	0.0	0.0
6：大阪空港	0	0.0	0.0	0.0	0.0	0.0	0.0	0.0	0.0	0.0	0.0	0.0	0.0	0.0	0.0	0.0	0.0	0.0	0.0	0.0	0.0	0.0	0.0
7：藻川右岸	0	0.0	0.0	0.0	0.0	0.0	0.0	0.0	0.0	0.0	0.0	0.0	0.0	0.0	0.0	0.0	0.0	0.0	0.0	0.0	0.0	0.0	0.0
8：中州	18,570	29,089.3	13,298.0	7,803.2	21,101.2	2,192.1	697.2	3.9	3.4	53,087.1	0.5	0.0	0.5	39,419.2	1,536.4	2,789.5	1,782.4	4,571.9	1,314.6	287.8	0.0	7,710.7	100,217.5
9：猪名川左岸	2,413	9,141.6	4,968.3	2,802.2	7,770.5	1,680.3	1,010.8	1.8	1.2	19,606.2	0.0	0.0	0.0	14,547.7	655.2	677.8	380.0	1,057.8	484.1	235.1	0.0	2,432.2	36,586.1
合計	20,983	38,230.9	18,266.3	10,605.4	28,871.7	3,872.4	1,708.0	5.7	4.6	72,693.3	0.5	0.0	0.5	53,966.9	2,191.6	3,467.3	2,162.4	5,629.7	1,798.7	522.9	0.0	10,142.9	136,803.6

様式－３　被害額　　水系名： 淀川水系　　河川名： 猪名川　　流量規模： 1/100　　変更整備計画河道

ブロック名	人口	一般資産被害額									農作物被害額			公共土木施設等被害額	間接被害額								合計
		家屋	家庭用品 自動車除く	家庭用品 自動車	家庭用品	事業所資産 償却	事業所資産 在庫	農漁家資産 償却	農漁家資産 在庫	小計	水稲	畑作物	小計		営業停止損失	家庭における応急対策費用 清掃労働対価	家庭における応急対策費用 代替活動	家庭における応急対策費用 小計	行政応急対策費用	事業所応急対策費用	その他間接被害	小計	
	(人)	(百万円)	(百万円)	(百万円)	(百万円)	(百万円)	(百万円)	(百万円)	(百万円)	(百万円)	(百万円)	(百万円)	(百万円)	(百万円)	(百万円)	(百万円)	(百万円)	(百万円)	(百万円)	(百万円)	(百万円)	(百万円)	(百万円)
1：古江	0	0.0	0.0	0.0	0.0	0.0	0.0	0.0	0.0	0.0	0.0	0.0	0.0	0.0	0.0	0.0	0.0	0.0	0.0	0.0	0.0	0.0	0.0
2：余野川左岸	0	0.0	0.0	0.0	0.0	0.0	0.0	0.0	0.0	0.0	0.0	0.0	0.0	0.0	0.0	0.0	0.0	0.0	0.0	0.0	0.0	0.0	0.0
3：川西池田	0	0.0	0.0	0.0	0.0	0.0	0.0	0.0	0.0	0.0	0.0	0.0	0.0	0.0	0.0	0.0	0.0	0.0	0.0	0.0	0.0	0.0	0.0
4：中流左岸	0	0.0	0.0	0.0	0.0	0.0	0.0	0.0	0.0	0.0	0.0	0.0	0.0	0.0	0.0	0.0	0.0	0.0	0.0	0.0	0.0	0.0	0.0
5：中流右岸	0	0.0	0.0	0.0	0.0	0.0	0.0	0.0	0.0	0.0	0.0	0.0	0.0	0.0	0.0	0.0	0.0	0.0	0.0	0.0	0.0	0.0	0.0
6：大阪空港	0	0.0	0.0	0.0	0.0	0.0	0.0	0.0	0.0	0.0	0.0	0.0	0.0	0.0	0.0	0.0	0.0	0.0	0.0	0.0	0.0	0.0	0.0
7：藻川右岸	53,288	82,900.6	38,024.6	23,923.8	61,948.4	20,184.5	7,740.4	6.7	5.8	172,786.4	0.0	0.0	0.0	128,207.5	14,441.9	8,230.7	5,272.1	13,502.8	3,859.4	1,984.6	0.0	33,788.7	334,782.6
8：中州	18,914	37,102.9	18,670.0	11,769.0	30,439.0	2,973.0	937.4	6.3	5.2	71,463.8	0.5	0.0	0.5	53,054.6	1,745.5	3,101.4	2,068.4	5,169.8	1,896.4	326.1	0.0	9,137.8	133,656.7
9：猪名川左岸	38,327	50,786.0	19,735.7	11,767.8	31,503.5	13,186.2	5,264.6	2.5	2.2	100,745.0	0.0	0.0	0.0	74,752.6	7,628.2	5,059.5	2,995.5	8,055.0	1,962.7	1,194.1	0.0	18,840.0	194,337.6
合計	110,529	170,789.5	76,430.3	47,460.6	123,890.9	36,343.7	13,942.4	15.5	13.2	344,995.2	0.5	0.0	0.5	256,014.7	23,815.6	16,391.6	10,336.0	26,727.6	7,718.5	3,504.8	0.0	61,766.5	662,776.9

様式－３　被害額　　水系名： 淀川水系　　河川名： 猪名川　　流量規模： 1/150　　変更整備計画河道

ブロック名	人口	一般資産被害額									農作物被害額			公共土木施設等被害額	間接被害額								合計
		家屋	家庭用品 自動車除く	家庭用品 自動車	家庭用品	事業所資産 償却	事業所資産 在庫	農漁家資産 償却	農漁家資産 在庫	小計	水稲	畑作物	小計		営業停止損失	家庭における応急対策費用 清掃労働対価	家庭における応急対策費用 代替活動	家庭における応急対策費用 小計	行政応急対策費用	事業所応急対策費用	その他間接被害	小計	
	(人)	(百万円)	(百万円)	(百万円)	(百万円)	(百万円)	(百万円)	(百万円)	(百万円)	(百万円)	(百万円)	(百万円)	(百万円)	(百万円)	(百万円)	(百万円)	(百万円)	(百万円)	(百万円)	(百万円)	(百万円)	(百万円)	(百万円)
1：古江	4	0.0	0.4	0.0	0.4	5.8	1.7	0.0	0.0	7.9	0.0	0.0	0.0	5.8	2.9	0.2	0.1	0.3	0.0	0.2	0.0	3.4	17.1
2：余野川左岸	0	0.0	0.0	0.0	0.0	0.0	0.0	0.0	0.0	0.0	0.0	0.0	0.0	0.0	0.0	0.0	0.0	0.0	0.0	0.0	0.0	0.0	0.0
3：川西池田	130	190.5	99.4	38.8	138.2	6.5	3.0	0.2	0.2	338.6	0.0	0.3	0.3	259.3	3.2	13.5	9.1	22.6	8.6	0.5	0.0	34.9	633.1
4：中流左岸	0	0.0	0.0	0.0	0.0	0.0	0.0	0.0	0.0	0.0	0.0	0.0	0.0	0.0	0.0	0.0	0.0	0.0	0.0	0.0	0.0	0.0	0.0
5：中流右岸	0	0.0	0.0	0.0	0.0	0.0	0.0	0.0	0.0	0.0	0.0	0.0	0.0	0.0	0.0	0.0	0.0	0.0	0.0	0.0	0.0	0.0	0.0
6：大阪空港	786	4,267.1	553.0	359.7	912.7	3,762.8	1,142.3	0.1	0.1	10,085.1	2.1	0.0	2.1	7,580.7	862.9	83.0	53.4	136.4	56.9	111.2	0.0	1,167.4	18,835.3
7：藻川右岸	72,448	135,168.6	65,983.1	47,219.5	113,202.6	35,105.5	13,031.3	12.3	10.5	296,530.8	0.0	0.0	0.0	220,025.8	22,472.3	12,362.4	8,213.7	20,576.1	7,052.5	3,388.8	0.0	53,489.7	570,046.3
8：中州	21,968	46,505.3	25,939.7	16,215.3	42,155.0	5,017.9	1,514.9	13.2	10.3	95,216.6	2.0	0.0	2.0	70,760.6	2,322.8	3,889.7	2,594.2	6,483.9	2,626.3	457.1	0.0	11,890.1	177,869.3
9：猪名川左岸	40,435	74,719.7	35,324.5	22,314.9	57,639.4	19,680.4	7,509.9	4.7	4.0	159,558.1	0.0	0.0	0.0	118,392.1	9,125.0	5,784.4	3,757.7	9,542.1	3,591.0	1,561.8	0.0	23,819.9	301,770.1
合計	135,771	260,851.2	127,900.1	86,148.2	214,048.3	63,578.9	23,203.1	30.5	25.1	561,737.1	4.1	0.3	4.4	417,024.3	34,789.1	22,133.2	14,628.2	36,761.4	13,335.3	5,519.6	0.0	90,405.4	1,069,171.2

様式－３　被害額　　水系名： 淀川水系　　河川名： 猪名川　　流量規模： 1/200　変更整備計画河道

ブロック名	人口	一般資産被害額									農作物被害額			公共土木施設等被害額	間接被害額								合計
		家屋	家庭用品		家庭用品	事業所資産		農漁家資産		小計	水稲	畑作物	小計		営業停止損失	家庭における応急対策費用			行政応急対策費用	事業所応急対策費用	その他間接被害	小計	
			自動車除く	自動車		償却	在庫	償却	在庫							清掃労働対価	代替活動	小計					
	（人）	（百万円）	（百万円）	（百万円）	（百万円）	（百万円）	（百万円）	（百万円）	（百万円）	（百万円）	（百万円）	（百万円）	（百万円）	（百万円）	（百万円）	（百万円）	（百万円）	（百万円）	（百万円）	（百万円）	（百万円）	（百万円）	（百万円）
1：古江	11	61.2	2.4	0.3	2.7	27.8	8.9	0.0	0.0	100.6	0.0	0.0	0.0	74.7	9.4	0.6	0.4	1.0	0.2	0.5	0.0	11.1	186.4
2：余野川左岸	42	41.2	5.8	1.4	7.2	0.2	0.1	0.0	0.0	48.7	0.0	0.0	0.0	36.1	0.1	4.7	2.4	7.1	0.5	0.0	0.0	7.7	92.5
3：川西池田	2,732	8,416.3	5,100.9	3,195.0	8,295.9	463.1	195.7	11.3	7.9	17,390.2	0.0	3.9	3.9	12,952.3	176.1	544.3	334.6	878.9	516.8	57.7	0.0	1,629.5	31,975.9
4：中流左岸	4,221	7,215.3	1,990.3	1,123.6	3,113.9	1,917.0	1,105.4	3.0	2.6	13,357.2	0.0	0.0	0.0	9,911.1	953.8	437.6	262.3	699.9	194.0	62.8	0.0	1,910.5	25,178.8
5：中流右岸	7,373	18,059.9	6,596.1	3,588.6	10,184.7	6,627.8	3,698.8	6.0	4.3	38,581.5	4.1	5.8	9.9	29,013.8	3,854.0	1,476.6	833.5	2,310.1	634.5	567.8	0.0	7,366.4	74,971.6
6：大阪空港	1,627	7,031.0	1,286.1	723.0	2,009.1	6,313.3	2,034.6	0.8	0.7	17,389.5	2.4	0.0	2.4	13,000.7	1,448.2	191.0	118.5	309.5	125.2	206.6	0.0	2,089.5	32,482.1
7：藻川右岸	80,592	183,722.8	92,494.4	65,335.4	157,829.8	53,270.1	19,968.4	18.9	15.3	414,825.3	0.0	0.0	0.0	307,800.4	29,479.6	14,952.0	10,200.4	25,152.4	9,832.8	5,119.1	0.0	69,583.9	792,209.6
8：中州	23,108	72,465.1	42,344.4	27,586.8	69,931.2	8,196.9	2,639.5	25.5	17.9	153,276.1	2.5	0.0	2.5	113,840.7	3,341.7	5,489.3	3,538.0	9,027.3	4,356.7	833.0	0.0	17,558.7	284,678.0
9：猪名川左岸	42,171	94,517.1	47,747.4	32,714.0	80,461.4	25,134.6	9,588.1	7.1	6.0	209,714.3	0.0	0.0	0.0	155,608.0	10,576.8	6,451.9	4,379.6	10,831.5	5,012.9	1,921.6	0.0	28,342.8	393,665.1
合計	161,877	391,529.9	197,567.8	134,268.1	331,835.9	101,950.8	39,239.5	72.6	54.7	864,683.4	9.0	9.7	18.7	642,237.8	49,839.7	29,548.0	19,669.7	49,217.7	20,673.6	8,769.1	0.0	128,500.1	1,635,440.0

様式－３　被害額　　水系名： 淀川水系　　河川名： 猪名川　　流量規模： 1/30　　変更整備計画河道【資産＋10%】

ブロック名	人口	一般資産被害額									農作物被害額			公共土木施設等被害額	間接被害額								合計
		家屋	家庭用品 自動車除く	家庭用品 自動車	家庭用品	事業所資産 償却	事業所資産 在庫	農漁家資産 償却	農漁家資産 在庫	小計	水稲	畑作物	小計		営業停止損失	家庭における応急対策費用 清掃労働対価	家庭における応急対策費用 代替活動	家庭における応急対策費用 小計	行政応急対策費用	事業所応急対策費用	その他間接被害	小計	
	(人)	(百万円)	(百万円)	(百万円)	(百万円)	(百万円)	(百万円)	(百万円)	(百万円)	(百万円)	(百万円)	(百万円)	(百万円)	(百万円)	(百万円)	(百万円)	(百万円)	(百万円)	(百万円)	(百万円)	(百万円)	(百万円)	(百万円)
1：古江	0	0.0	0.0	0.0	0.0	0.0	0.0	0.0	0.0	0.0	0.0	0.0	0.0	0.0	0.0	0.0	0.0	0.0	0.0	0.0	0.0	0.0	0.0
2：余野川左岸	0	0.0	0.0	0.0	0.0	0.0	0.0	0.0	0.0	0.0	0.0	0.0	0.0	0.0	0.0	0.0	0.0	0.0	0.0	0.0	0.0	0.0	0.0
3：川西池田	0	0.0	0.0	0.0	0.0	0.0	0.0	0.0	0.0	0.0	0.0	0.0	0.0	0.0	0.0	0.0	0.0	0.0	0.0	0.0	0.0	0.0	0.0
4：中流左岸	0	0.0	0.0	0.0	0.0	0.0	0.0	0.0	0.0	0.0	0.0	0.0	0.0	0.0	0.0	0.0	0.0	0.0	0.0	0.0	0.0	0.0	0.0
5：中流右岸	0	0.0	0.0	0.0	0.0	0.0	0.0	0.0	0.0	0.0	0.0	0.0	0.0	0.0	0.0	0.0	0.0	0.0	0.0	0.0	0.0	0.0	0.0
6：大阪空港	0	0.0	0.0	0.0	0.0	0.0	0.0	0.0	0.0	0.0	0.0	0.0	0.0	0.0	0.0	0.0	0.0	0.0	0.0	0.0	0.0	0.0	0.0
7：藻川右岸	0	0.0	0.0	0.0	0.0	0.0	0.0	0.0	0.0	0.0	0.0	0.0	0.0	0.0	0.0	0.0	0.0	0.0	0.0	0.0	0.0	0.0	0.0
8：中州	0	0.0	0.0	0.0	0.0	0.0	0.0	0.0	0.0	0.0	0.0	0.0	0.0	0.0	0.0	0.0	0.0	0.0	0.0	0.0	0.0	0.0	0.0
9：猪名川左岸	0	0.0	0.0	0.0	0.0	0.0	0.0	0.0	0.0	0.0	0.0	0.0	0.0	0.0	0.0	0.0	0.0	0.0	0.0	0.0	0.0	0.0	0.0
合計	0	0.0	0.0	0.0	0.0	0.0	0.0	0.0	0.0	0.0	0.0	0.0	0.0	0.0	0.0	0.0	0.0	0.0	0.0	0.0	0.0	0.0	0.0

様式－３　被害額　　水系名： 淀川水系　　河川名： 猪名川　　流量規模： 1/40　　変更整備計画河道【資産＋10%】

ブロック名	人口	一般資産被害額									農作物被害額			公共土木施設等被害額	間接被害額								合計
		家屋	家庭用品 自動車除く	家庭用品 自動車	家庭用品	事業所資産 償却	事業所資産 在庫	農漁家資産 償却	農漁家資産 在庫	小計	水稲	畑作物	小計		営業停止損失	家庭における応急対策費用 清掃労働対価	家庭における応急対策費用 代替活動	家庭における応急対策費用 小計	行政応急対策費用	事業所応急対策費用	その他間接被害	小計	
	(人)	(百万円)	(百万円)	(百万円)	(百万円)	(百万円)	(百万円)	(百万円)	(百万円)	(百万円)	(百万円)	(百万円)	(百万円)	(百万円)	(百万円)	(百万円)	(百万円)	(百万円)	(百万円)	(百万円)	(百万円)	(百万円)	(百万円)
1：古江	0	0.0	0.0	0.0	0.0	0.0	0.0	0.0	0.0	0.0	0.0	0.0	0.0	0.0	0.0	0.0	0.0	0.0	0.0	0.0	0.0	0.0	0.0
2：余野川左岸	0	0.0	0.0	0.0	0.0	0.0	0.0	0.0	0.0	0.0	0.0	0.0	0.0	0.0	0.0	0.0	0.0	0.0	0.0	0.0	0.0	0.0	0.0
3：川西池田	0	0.0	0.0	0.0	0.0	0.0	0.0	0.0	0.0	0.0	0.0	0.0	0.0	0.0	0.0	0.0	0.0	0.0	0.0	0.0	0.0	0.0	0.0
4：中流左岸	0	0.0	0.0	0.0	0.0	0.0	0.0	0.0	0.0	0.0	0.0	0.0	0.0	0.0	0.0	0.0	0.0	0.0	0.0	0.0	0.0	0.0	0.0
5：中流右岸	0	0.0	0.0	0.0	0.0	0.0	0.0	0.0	0.0	0.0	0.0	0.0	0.0	0.0	0.0	0.0	0.0	0.0	0.0	0.0	0.0	0.0	0.0
6：大阪空港	0	0.0	0.0	0.0	0.0	0.0	0.0	0.0	0.0	0.0	0.0	0.0	0.0	0.0	0.0	0.0	0.0	0.0	0.0	0.0	0.0	0.0	0.0
7：藻川右岸	0	0.0	0.0	0.0	0.0	0.0	0.0	0.0	0.0	0.0	0.0	0.0	0.0	0.0	0.0	0.0	0.0	0.0	0.0	0.0	0.0	0.0	0.0
8：中州	0	0.0	0.0	0.0	0.0	0.0	0.0	0.0	0.0	0.0	0.0	0.0	0.0	0.0	0.0	0.0	0.0	0.0	0.0	0.0	0.0	0.0	0.0
9：猪名川左岸	0	0.0	0.0	0.0	0.0	0.0	0.0	0.0	0.0	0.0	0.0	0.0	0.0	0.0	0.0	0.0	0.0	0.0	0.0	0.0	0.0	0.0	0.0
合計	0	0.0	0.0	0.0	0.0	0.0	0.0	0.0	0.0	0.0	0.0	0.0	0.0	0.0	0.0	0.0	0.0	0.0	0.0	0.0	0.0	0.0	0.0

様式－３　被害額　　水系名： 淀川水系　　河川名： 猪名川　　流量規模： 1/60　　変更整備計画河道【資産＋10%】

ブロック名	人口	一般資産被害額									農作物被害額			公共土木施設等被害額	間接被害額								合計
		家屋	家庭用品 自動車除く	家庭用品 自動車	家庭用品	事業所資産 償却	事業所資産 在庫	農漁家資産 償却	農漁家資産 在庫	小計	水稲	畑作物	小計		営業停止損失	家庭における応急対策費用 清掃労働対価	家庭における応急対策費用 代替活動	家庭における応急対策費用 小計	行政応急対策費用	事業所応急対策費用	その他間接被害	小計	
	(人)	(百万円)	(百万円)	(百万円)	(百万円)	(百万円)	(百万円)	(百万円)	(百万円)	(百万円)	(百万円)	(百万円)	(百万円)	(百万円)	(百万円)	(百万円)	(百万円)	(百万円)	(百万円)	(百万円)	(百万円)	(百万円)	(百万円)
1：古江	0	0.0	0.0	0.0	0.0	0.0	0.0	0.0	0.0	0.0	0.0	0.0	0.0	0.0	0.0	0.0	0.0	0.0	0.0	0.0	0.0	0.0	0.0
2：余野川左岸	0	0.0	0.0	0.0	0.0	0.0	0.0	0.0	0.0	0.0	0.0	0.0	0.0	0.0	0.0	0.0	0.0	0.0	0.0	0.0	0.0	0.0	0.0
3：川西池田	0	0.0	0.0	0.0	0.0	0.0	0.0	0.0	0.0	0.0	0.0	0.0	0.0	0.0	0.0	0.0	0.0	0.0	0.0	0.0	0.0	0.0	0.0
4：中流左岸	0	0.0	0.0	0.0	0.0	0.0	0.0	0.0	0.0	0.0	0.0	0.0	0.0	0.0	0.0	0.0	0.0	0.0	0.0	0.0	0.0	0.0	0.0
5：中流右岸	0	0.0	0.0	0.0	0.0	0.0	0.0	0.0	0.0	0.0	0.0	0.0	0.0	0.0	0.0	0.0	0.0	0.0	0.0	0.0	0.0	0.0	0.0
6：大阪空港	0	0.0	0.0	0.0	0.0	0.0	0.0	0.0	0.0	0.0	0.0	0.0	0.0	0.0	0.0	0.0	0.0	0.0	0.0	0.0	0.0	0.0	0.0
7：藻川右岸	0	0.0	0.0	0.0	0.0	0.0	0.0	0.0	0.0	0.0	0.0	0.0	0.0	0.0	0.0	0.0	0.0	0.0	0.0	0.0	0.0	0.0	0.0
8：中州	12,438	9,240.6	2,360.7	16.2	2,376.9	571.2	194.8	0.0	0.0	12,383.5	0.1	0.0	0.1	9,197.5	823.5	1,843.9	935.6	2,779.5	134.7	173.1	0.0	3,910.8	25,491.9
9：猪名川左岸	0	0.0	0.0	0.0	0.0	0.0	0.0	0.0	0.0	0.0	0.0	0.0	0.0	0.0	0.0	0.0	0.0	0.0	0.0	0.0	0.0	0.0	0.0
合計	12,438	9,240.6	2,360.7	16.2	2,376.9	571.2	194.8	0.0	0.0	12,383.5	0.1	0.0	0.1	9,197.5	823.5	1,843.9	935.6	2,779.5	134.7	173.1	0.0	3,910.8	25,491.9

様式－３　被害額　　水系名： 淀川水系　　河川名： 猪名川　　流量規模： 1/80　　変更整備計画河道【資産＋10%】

ブロック名	人口	一般資産被害額									農作物被害額			公共土木施設等被害額	間接被害額								合計
		家屋	家庭用品 自動車除く	家庭用品 自動車	家庭用品	事業所資産 償却	事業所資産 在庫	農漁家資産 償却	農漁家資産 在庫	小計	水稲	畑作物	小計		営業停止損失	家庭における応急対策費用 清掃労働対価	家庭における応急対策費用 代替活動	家庭における応急対策費用 小計	行政応急対策費用	事業所応急対策費用	その他間接被害	小計	
	(人)	(百万円)	(百万円)	(百万円)	(百万円)	(百万円)	(百万円)	(百万円)	(百万円)	(百万円)	(百万円)	(百万円)	(百万円)	(百万円)	(百万円)	(百万円)	(百万円)	(百万円)	(百万円)	(百万円)	(百万円)	(百万円)	(百万円)
1：古江	0	0.0	0.0	0.0	0.0	0.0	0.0	0.0	0.0	0.0	0.0	0.0	0.0	0.0	0.0	0.0	0.0	0.0	0.0	0.0	0.0	0.0	0.0
2：余野川左岸	0	0.0	0.0	0.0	0.0	0.0	0.0	0.0	0.0	0.0	0.0	0.0	0.0	0.0	0.0	0.0	0.0	0.0	0.0	0.0	0.0	0.0	0.0
3：川西池田	0	0.0	0.0	0.0	0.0	0.0	0.0	0.0	0.0	0.0	0.0	0.0	0.0	0.0	0.0	0.0	0.0	0.0	0.0	0.0	0.0	0.0	0.0
4：中流左岸	0	0.0	0.0	0.0	0.0	0.0	0.0	0.0	0.0	0.0	0.0	0.0	0.0	0.0	0.0	0.0	0.0	0.0	0.0	0.0	0.0	0.0	0.0
5：中流右岸	0	0.0	0.0	0.0	0.0	0.0	0.0	0.0	0.0	0.0	0.0	0.0	0.0	0.0	0.0	0.0	0.0	0.0	0.0	0.0	0.0	0.0	0.0
6：大阪空港	0	0.0	0.0	0.0	0.0	0.0	0.0	0.0	0.0	0.0	0.0	0.0	0.0	0.0	0.0	0.0	0.0	0.0	0.0	0.0	0.0	0.0	0.0
7：藻川右岸	0	0.0	0.0	0.0	0.0	0.0	0.0	0.0	0.0	0.0	0.0	0.0	0.0	0.0	0.0	0.0	0.0	0.0	0.0	0.0	0.0	0.0	0.0
8：中州	18,570	31,998.2	14,627.8	8,583.5	23,211.3	2,411.3	766.9	4.3	3.7	58,395.7	0.6	0.0	0.6	43,361.1	1,536.4	2,789.5	1,782.4	4,571.9	1,314.6	287.8	0.0	7,710.7	109,468.1
9：猪名川左岸	2,413	10,055.8	5,465.1	3,082.4	8,547.5	1,848.3	1,111.9	2.0	1.3	21,566.8	0.0	0.0	0.0	16,002.5	655.2	677.8	380.0	1,057.8	484.1	235.1	0.0	2,432.2	40,001.5
合計	20,983	42,054.0	20,092.9	11,665.9	31,758.8	4,259.6	1,878.8	6.3	5.0	79,962.5	0.6	0.0	0.6	59,363.6	2,191.6	3,467.3	2,162.4	5,629.7	1,798.7	522.9	0.0	10,142.9	149,469.6

様式－３　被害額　　水系名： 淀川水系　　河川名： 猪名川　　流量規模： 1/100　　変更整備計画河道【資産＋10%】

ブロック名	人口	一般資産被害額									農作物被害額			公共土木施設等被害額	間接被害額								合計
		家屋	家庭用品 自動車除く	家庭用品 自動車	家庭用品	事業所資産 償却	事業所資産 在庫	農漁家資産 償却	農漁家資産 在庫	小計	水稲	畑作物	小計		営業停止損失	家庭における応急対策費用 清掃労働対価	家庭における応急対策費用 代替活動	家庭における応急対策費用 小計	行政応急対策費用	事業所応急対策費用	その他間接被害	小計	
	(人)	(百万円)	(百万円)	(百万円)	(百万円)	(百万円)	(百万円)	(百万円)	(百万円)	(百万円)	(百万円)	(百万円)	(百万円)	(百万円)	(百万円)	(百万円)	(百万円)	(百万円)	(百万円)	(百万円)	(百万円)	(百万円)	(百万円)
1：古江	0	0.0	0.0	0.0	0.0	0.0	0.0	0.0	0.0	0.0	0.0	0.0	0.0	0.0	0.0	0.0	0.0	0.0	0.0	0.0	0.0	0.0	0.0
2：余野川左岸	0	0.0	0.0	0.0	0.0	0.0	0.0	0.0	0.0	0.0	0.0	0.0	0.0	0.0	0.0	0.0	0.0	0.0	0.0	0.0	0.0	0.0	0.0
3：川西池田	0	0.0	0.0	0.0	0.0	0.0	0.0	0.0	0.0	0.0	0.0	0.0	0.0	0.0	0.0	0.0	0.0	0.0	0.0	0.0	0.0	0.0	0.0
4：中流左岸	0	0.0	0.0	0.0	0.0	0.0	0.0	0.0	0.0	0.0	0.0	0.0	0.0	0.0	0.0	0.0	0.0	0.0	0.0	0.0	0.0	0.0	0.0
5：中流右岸	0	0.0	0.0	0.0	0.0	0.0	0.0	0.0	0.0	0.0	0.0	0.0	0.0	0.0	0.0	0.0	0.0	0.0	0.0	0.0	0.0	0.0	0.0
6：大阪空港	0	0.0	0.0	0.0	0.0	0.0	0.0	0.0	0.0	0.0	0.0	0.0	0.0	0.0	0.0	0.0	0.0	0.0	0.0	0.0	0.0	0.0	0.0
7：藻川右岸	53,288	91,190.7	41,827.1	26,316.2	68,143.3	22,203.0	8,514.4	7.4	6.4	190,065.2	0.0	0.0	0.0	141,028.3	14,441.9	8,230.7	5,272.1	13,502.8	3,859.4	1,984.6	0.0	33,788.7	364,882.2
8：中州	18,914	40,813.2	20,537.0	12,945.9	33,482.9	3,270.3	1,031.1	6.9	5.7	78,610.1	0.6	0.0	0.6	58,360.1	1,745.5	3,101.4	2,068.4	5,169.8	1,896.4	326.1	0.0	9,137.8	146,108.6
9：猪名川左岸	38,327	55,864.6	21,709.3	12,944.6	34,653.9	14,504.8	5,791.1	2.8	2.4	110,819.6	0.0	0.0	0.0	82,227.9	7,628.2	5,059.5	2,995.5	8,055.0	1,962.7	1,194.1	0.0	18,840.0	211,887.5
合計	110,529	187,868.5	84,073.4	52,206.7	136,280.1	39,978.1	15,336.6	17.1	14.5	379,494.9	0.6	0.0	0.6	281,616.3	23,815.6	16,391.6	10,336.0	26,727.6	7,718.5	3,504.8	0.0	61,766.5	722,878.3

様式－３　被害額　　水系名： 淀川水系　　河川名： 猪名川　　流量規模： 1/150　　変更整備計画河道【資産＋10%】

ブロック名	人口	一般資産被害額									農作物被害額			公共土木施設等被害額	間接被害額								合計
		家屋	家庭用品 自動車除く	家庭用品 自動車	家庭用品	事業所資産 償却	事業所資産 在庫	農漁家資産 償却	農漁家資産 在庫	小計	水稲	畑作物	小計		営業停止損失	家庭における応急対策費用 清掃労働対価	家庭における応急対策費用 代替活動	家庭における応急対策費用 小計	行政応急対策費用	事業所応急対策費用	その他間接被害	小計	
	(人)	(百万円)	(百万円)	(百万円)	(百万円)	(百万円)	(百万円)	(百万円)	(百万円)	(百万円)	(百万円)	(百万円)	(百万円)	(百万円)	(百万円)	(百万円)	(百万円)	(百万円)	(百万円)	(百万円)	(百万円)	(百万円)	(百万円)
1：古江	4	0.0	0.4	0.0	0.4	6.4	1.9	0.0	0.0	8.7	0.0	0.0	0.0	6.4	2.9	0.2	0.1	0.3	0.0	0.2	0.0	3.4	18.5
2：余野川左岸	0	0.0	0.0	0.0	0.0	0.0	0.0	0.0	0.0	0.0	0.0	0.0	0.0	0.0	0.0	0.0	0.0	0.0	0.0	0.0	0.0	0.0	0.0
3：川西池田	130	209.6	109.3	42.7	152.0	7.2	3.3	0.2	0.2	372.5	0.0	0.3	0.3	285.2	3.2	13.5	9.1	22.6	8.6	0.5	0.0	34.9	692.9
4：中流左岸	0	0.0	0.0	0.0	0.0	0.0	0.0	0.0	0.0	0.0	0.0	0.0	0.0	0.0	0.0	0.0	0.0	0.0	0.0	0.0	0.0	0.0	0.0
5：中流右岸	0	0.0	0.0	0.0	0.0	0.0	0.0	0.0	0.0	0.0	0.0	0.0	0.0	0.0	0.0	0.0	0.0	0.0	0.0	0.0	0.0	0.0	0.0
6：大阪空港	786	4,693.8	608.3	395.7	1,004.0	4,139.1	1,256.5	0.1	0.1	11,093.6	2.3	0.0	2.3	8,338.8	862.9	83.0	53.4	136.4	56.9	111.2	0.0	1,167.4	20,602.1
7：藻川右岸	72,448	148,685.5	72,581.4	51,941.5	124,522.9	38,616.1	14,334.4	13.5	11.6	326,184.0	0.0	0.0	0.0	242,028.4	22,472.3	12,362.4	8,213.7	20,576.1	7,052.5	3,388.8	0.0	53,489.7	621,702.1
8：中州	21,968	51,155.8	28,533.7	17,836.8	46,370.5	5,519.7	1,666.4	14.5	11.3	104,738.2	2.2	0.0	2.2	77,836.7	2,322.8	3,889.7	2,594.2	6,483.9	2,626.3	457.1	0.0	11,890.1	194,467.2
9：猪名川左岸	40,435	82,191.7	38,857.0	24,546.4	63,403.4	21,648.4	8,260.9	5.2	4.4	175,514.0	0.0	0.0	0.0	130,231.3	9,125.0	5,784.4	3,757.7	9,542.1	3,591.0	1,561.8	0.0	23,819.9	329,565.2
合計	135,771	286,936.4	140,690.1	94,763.1	235,453.2	69,936.9	25,523.4	33.5	27.6	617,911.0	4.5	0.3	4.8	458,726.8	34,789.1	22,133.2	14,628.2	36,761.4	13,335.3	5,519.6	0.0	90,405.4	1,167,048.0

様式－３　被害額　　水系名： 淀川水系　　河川名： 猪名川　　流量規模： 1/200　　変更整備計画河道【資産＋10%】

ブロック名	人口	一般資産被害額									農作物被害額			公共土木施設等被害額	間接被害額								合計
		家屋	家庭用品		家庭用品	事業所資産		農漁家資産		小計	水稲	畑作物	小計		営業停止損失	家庭における応急対策費用			行政応急対策費用	事業所応急対策費用	その他間接被害	小計	
			自動車除く	自動車		償却	在庫	償却	在庫							清掃労働対価	代替活動	小計					
	（人）	（百万円）	（百万円）	（百万円）	（百万円）	（百万円）	（百万円）	（百万円）	（百万円）	（百万円）	（百万円）	（百万円）	（百万円）	（百万円）	（百万円）	（百万円）	（百万円）	（百万円）	（百万円）	（百万円）	（百万円）	（百万円）	（百万円）
1：古江	11	67.3	2.6	0.3	2.9	30.6	9.8	0.0	0.0	110.6	0.0	0.0	0.0	82.2	9.4	0.6	0.4	1.0	0.2	0.5	0.0	11.1	203.9
2：余野川左岸	42	45.3	6.4	1.5	7.9	0.2	0.1	0.0	0.0	53.5	0.0	0.0	0.0	39.7	0.1	4.7	2.4	7.1	0.5	0.0	0.0	7.7	100.9
3：川西池田	2,732	9,257.9	5,611.0	3,514.5	9,125.5	509.4	215.3	12.4	8.7	19,129.2	0.0	4.3	4.3	14,247.5	176.1	544.3	334.6	878.9	516.8	57.7	0.0	1,629.5	35,010.5
4：中流左岸	4,221	7,936.8	2,189.3	1,236.0	3,425.3	2,108.7	1,215.9	3.3	2.9	14,692.9	0.0	0.0	0.0	10,902.2	953.8	437.6	262.3	699.9	194.0	62.8	0.0	1,910.5	27,505.6
5：中流右岸	7,373	19,865.9	7,255.7	3,947.5	11,203.2	7,290.6	4,068.7	6.6	4.7	42,439.7	4.5	6.4	10.9	31,915.2	3,854.0	1,476.6	833.5	2,310.1	634.5	567.8	0.0	7,366.4	81,732.2
6：大阪空港	1,627	7,734.1	1,414.7	795.3	2,210.0	6,944.6	2,238.1	0.9	0.8	19,128.5	2.6	0.0	2.6	14,300.8	1,448.2	191.0	118.5	309.5	125.2	206.6	0.0	2,089.5	35,521.4
7：藻川右岸	80,592	202,095.1	101,743.8	71,868.9	173,612.7	58,597.1	21,965.2	20.8	16.8	456,307.7	0.0	0.0	0.0	338,580.4	29,479.6	14,952.0	10,200.4	25,152.4	9,832.8	5,119.1	0.0	69,583.9	864,472.0
8：中州	23,108	79,711.6	46,578.8	30,345.5	76,924.3	9,016.6	2,903.5	28.1	19.7	168,603.8	2.8	0.0	2.8	125,224.8	3,341.7	5,489.3	3,538.0	9,027.3	4,356.7	833.0	0.0	17,558.7	311,390.1
9：猪名川左岸	42,171	103,968.8	52,522.1	35,985.4	88,507.5	27,648.1	10,546.9	7.8	6.6	230,685.7	0.0	0.0	0.0	171,168.8	10,576.8	6,451.9	4,379.6	10,831.5	5,012.9	1,921.6	0.0	28,342.8	430,197.3
合計	161,877	430,682.8	217,324.4	147,694.9	365,019.3	112,145.9	43,163.5	79.9	60.2	951,151.6	9.9	10.7	20.6	706,461.6	49,839.7	29,548.0	19,669.7	49,217.7	20,673.6	8,769.1	0.0	128,500.1	1,786,133.9

様式－３　被害額　　水系名： 淀川水系　　河川名： 猪名川　　流量規模： 1/30　　変更整備計画河道【資産－10%】

ブロック名	人口	一般資産被害額									農作物被害額			公共土木施設等被害額	間接被害額								合計
		家屋	家庭用品 自動車除く	家庭用品 自動車	家庭用品	事業所資産 償却	事業所資産 在庫	農漁家資産 償却	農漁家資産 在庫	小計	水稲	畑作物	小計		営業停止損失	家庭における応急対策費用 清掃労働対価	家庭における応急対策費用 代替活動	家庭における応急対策費用 小計	行政応急対策費用	事業所応急対策費用	その他間接被害	小計	
	(人)	(百万円)	(百万円)	(百万円)	(百万円)	(百万円)	(百万円)	(百万円)	(百万円)	(百万円)	(百万円)	(百万円)	(百万円)	(百万円)	(百万円)	(百万円)	(百万円)	(百万円)	(百万円)	(百万円)	(百万円)	(百万円)	(百万円)
1：古江	0	0.0	0.0	0.0	0.0	0.0	0.0	0.0	0.0	0.0	0.0	0.0	0.0	0.0	0.0	0.0	0.0	0.0	0.0	0.0	0.0	0.0	0.0
2：余野川左岸	0	0.0	0.0	0.0	0.0	0.0	0.0	0.0	0.0	0.0	0.0	0.0	0.0	0.0	0.0	0.0	0.0	0.0	0.0	0.0	0.0	0.0	0.0
3：川西池田	0	0.0	0.0	0.0	0.0	0.0	0.0	0.0	0.0	0.0	0.0	0.0	0.0	0.0	0.0	0.0	0.0	0.0	0.0	0.0	0.0	0.0	0.0
4：中流左岸	0	0.0	0.0	0.0	0.0	0.0	0.0	0.0	0.0	0.0	0.0	0.0	0.0	0.0	0.0	0.0	0.0	0.0	0.0	0.0	0.0	0.0	0.0
5：中流右岸	0	0.0	0.0	0.0	0.0	0.0	0.0	0.0	0.0	0.0	0.0	0.0	0.0	0.0	0.0	0.0	0.0	0.0	0.0	0.0	0.0	0.0	0.0
6：大阪空港	0	0.0	0.0	0.0	0.0	0.0	0.0	0.0	0.0	0.0	0.0	0.0	0.0	0.0	0.0	0.0	0.0	0.0	0.0	0.0	0.0	0.0	0.0
7：藻川右岸	0	0.0	0.0	0.0	0.0	0.0	0.0	0.0	0.0	0.0	0.0	0.0	0.0	0.0	0.0	0.0	0.0	0.0	0.0	0.0	0.0	0.0	0.0
8：中州	0	0.0	0.0	0.0	0.0	0.0	0.0	0.0	0.0	0.0	0.0	0.0	0.0	0.0	0.0	0.0	0.0	0.0	0.0	0.0	0.0	0.0	0.0
9：猪名川左岸	0	0.0	0.0	0.0	0.0	0.0	0.0	0.0	0.0	0.0	0.0	0.0	0.0	0.0	0.0	0.0	0.0	0.0	0.0	0.0	0.0	0.0	0.0
合計	0	0.0	0.0	0.0	0.0	0.0	0.0	0.0	0.0	0.0	0.0	0.0	0.0	0.0	0.0	0.0	0.0	0.0	0.0	0.0	0.0	0.0	0.0

様式－３　被害額　　水系名： 淀川水系　　河川名： 猪名川　　流量規模： 1/40　　変更整備計画河道【資産－10%】

ブロック名	人口	一般資産被害額									農作物被害額			公共土木施設等被害額	間接被害額								合計
		家屋	家庭用品 自動車除く	家庭用品 自動車	家庭用品	事業所資産 償却	事業所資産 在庫	農漁家資産 償却	農漁家資産 在庫	小計	水稲	畑作物	小計		営業停止損失	家庭における応急対策費用 清掃労働対価	家庭における応急対策費用 代替活動	家庭における応急対策費用 小計	行政応急対策費用	事業所応急対策費用	その他間接被害	小計	
	(人)	(百万円)	(百万円)	(百万円)	(百万円)	(百万円)	(百万円)	(百万円)	(百万円)	(百万円)	(百万円)	(百万円)	(百万円)	(百万円)	(百万円)	(百万円)	(百万円)	(百万円)	(百万円)	(百万円)	(百万円)	(百万円)	(百万円)
1：古江	0	0.0	0.0	0.0	0.0	0.0	0.0	0.0	0.0	0.0	0.0	0.0	0.0	0.0	0.0	0.0	0.0	0.0	0.0	0.0	0.0	0.0	0.0
2：余野川左岸	0	0.0	0.0	0.0	0.0	0.0	0.0	0.0	0.0	0.0	0.0	0.0	0.0	0.0	0.0	0.0	0.0	0.0	0.0	0.0	0.0	0.0	0.0
3：川西池田	0	0.0	0.0	0.0	0.0	0.0	0.0	0.0	0.0	0.0	0.0	0.0	0.0	0.0	0.0	0.0	0.0	0.0	0.0	0.0	0.0	0.0	0.0
4：中流左岸	0	0.0	0.0	0.0	0.0	0.0	0.0	0.0	0.0	0.0	0.0	0.0	0.0	0.0	0.0	0.0	0.0	0.0	0.0	0.0	0.0	0.0	0.0
5：中流右岸	0	0.0	0.0	0.0	0.0	0.0	0.0	0.0	0.0	0.0	0.0	0.0	0.0	0.0	0.0	0.0	0.0	0.0	0.0	0.0	0.0	0.0	0.0
6：大阪空港	0	0.0	0.0	0.0	0.0	0.0	0.0	0.0	0.0	0.0	0.0	0.0	0.0	0.0	0.0	0.0	0.0	0.0	0.0	0.0	0.0	0.0	0.0
7：藻川右岸	0	0.0	0.0	0.0	0.0	0.0	0.0	0.0	0.0	0.0	0.0	0.0	0.0	0.0	0.0	0.0	0.0	0.0	0.0	0.0	0.0	0.0	0.0
8：中州	0	0.0	0.0	0.0	0.0	0.0	0.0	0.0	0.0	0.0	0.0	0.0	0.0	0.0	0.0	0.0	0.0	0.0	0.0	0.0	0.0	0.0	0.0
9：猪名川左岸	0	0.0	0.0	0.0	0.0	0.0	0.0	0.0	0.0	0.0	0.0	0.0	0.0	0.0	0.0	0.0	0.0	0.0	0.0	0.0	0.0	0.0	0.0
合計	0	0.0	0.0	0.0	0.0	0.0	0.0	0.0	0.0	0.0	0.0	0.0	0.0	0.0	0.0	0.0	0.0	0.0	0.0	0.0	0.0	0.0	0.0

様式－３　被害額　　水系名： 淀川水系　　河川名： 猪名川　　流量規模： 1/60　　変更整備計画河道【資産－10%】

ブロック名	人口	一般資産被害額									農作物被害額			公共土木施設等被害額	間接被害額								合計
		家屋	家庭用品 自動車除く	家庭用品 自動車	家庭用品	事業所資産 償却	事業所資産 在庫	農漁家資産 償却	農漁家資産 在庫	小計	水稲	畑作物	小計		営業停止損失	家庭における応急対策費用 清掃労働対価	家庭における応急対策費用 代替活動	家庭における応急対策費用 小計	行政応急対策費用	事業所応急対策費用	その他間接被害	小計	
	(人)	(百万円)	(百万円)	(百万円)	(百万円)	(百万円)	(百万円)	(百万円)	(百万円)	(百万円)	(百万円)	(百万円)	(百万円)	(百万円)	(百万円)	(百万円)	(百万円)	(百万円)	(百万円)	(百万円)	(百万円)	(百万円)	(百万円)
1：古江	0	0.0	0.0	0.0	0.0	0.0	0.0	0.0	0.0	0.0	0.0	0.0	0.0	0.0	0.0	0.0	0.0	0.0	0.0	0.0	0.0	0.0	0.0
2：余野川左岸	0	0.0	0.0	0.0	0.0	0.0	0.0	0.0	0.0	0.0	0.0	0.0	0.0	0.0	0.0	0.0	0.0	0.0	0.0	0.0	0.0	0.0	0.0
3：川西池田	0	0.0	0.0	0.0	0.0	0.0	0.0	0.0	0.0	0.0	0.0	0.0	0.0	0.0	0.0	0.0	0.0	0.0	0.0	0.0	0.0	0.0	0.0
4：中流左岸	0	0.0	0.0	0.0	0.0	0.0	0.0	0.0	0.0	0.0	0.0	0.0	0.0	0.0	0.0	0.0	0.0	0.0	0.0	0.0	0.0	0.0	0.0
5：中流右岸	0	0.0	0.0	0.0	0.0	0.0	0.0	0.0	0.0	0.0	0.0	0.0	0.0	0.0	0.0	0.0	0.0	0.0	0.0	0.0	0.0	0.0	0.0
6：大阪空港	0	0.0	0.0	0.0	0.0	0.0	0.0	0.0	0.0	0.0	0.0	0.0	0.0	0.0	0.0	0.0	0.0	0.0	0.0	0.0	0.0	0.0	0.0
7：藻川右岸	0	0.0	0.0	0.0	0.0	0.0	0.0	0.0	0.0	0.0	0.0	0.0	0.0	0.0	0.0	0.0	0.0	0.0	0.0	0.0	0.0	0.0	0.0
8：中州	12,438	7,560.5	1,931.5	13.2	1,944.7	467.4	159.4	0.0	0.0	10,132.0	0.1	0.0	0.1	7,525.3	823.5	1,843.9	935.6	2,779.5	134.7	173.1	0.0	3,910.8	21,568.2
9：猪名川左岸	0	0.0	0.0	0.0	0.0	0.0	0.0	0.0	0.0	0.0	0.0	0.0	0.0	0.0	0.0	0.0	0.0	0.0	0.0	0.0	0.0	0.0	0.0
合計	12,438	7,560.5	1,931.5	13.2	1,944.7	467.4	159.4	0.0	0.0	10,132.0	0.1	0.0	0.1	7,525.3	823.5	1,843.9	935.6	2,779.5	134.7	173.1	0.0	3,910.8	21,568.2

様式－３　被害額　　水系名： 淀川水系　　河川名： 猪名川　　流量規模： 1/80　　変更整備計画河道【資産－10%】

ブロック名	人口	一般資産被害額									農作物被害額			公共土木施設等被害額	間接被害額								合計
		家屋	家庭用品 自動車除く	家庭用品 自動車	家庭用品	事業所資産 償却	事業所資産 在庫	農漁家資産 償却	農漁家資産 在庫	小計	水稲	畑作物	小計		営業停止損失	家庭における応急対策費用 清掃労働対価	家庭における応急対策費用 代替活動	家庭における応急対策費用 小計	行政応急対策費用	事業所応急対策費用	その他間接被害	小計	
	(人)	(百万円)	(百万円)	(百万円)	(百万円)	(百万円)	(百万円)	(百万円)	(百万円)	(百万円)	(百万円)	(百万円)	(百万円)	(百万円)	(百万円)	(百万円)	(百万円)	(百万円)	(百万円)	(百万円)	(百万円)	(百万円)	(百万円)
1：古江	0	0.0	0.0	0.0	0.0	0.0	0.0	0.0	0.0	0.0	0.0	0.0	0.0	0.0	0.0	0.0	0.0	0.0	0.0	0.0	0.0	0.0	0.0
2：余野川左岸	0	0.0	0.0	0.0	0.0	0.0	0.0	0.0	0.0	0.0	0.0	0.0	0.0	0.0	0.0	0.0	0.0	0.0	0.0	0.0	0.0	0.0	0.0
3：川西池田	0	0.0	0.0	0.0	0.0	0.0	0.0	0.0	0.0	0.0	0.0	0.0	0.0	0.0	0.0	0.0	0.0	0.0	0.0	0.0	0.0	0.0	0.0
4：中流左岸	0	0.0	0.0	0.0	0.0	0.0	0.0	0.0	0.0	0.0	0.0	0.0	0.0	0.0	0.0	0.0	0.0	0.0	0.0	0.0	0.0	0.0	0.0
5：中流右岸	0	0.0	0.0	0.0	0.0	0.0	0.0	0.0	0.0	0.0	0.0	0.0	0.0	0.0	0.0	0.0	0.0	0.0	0.0	0.0	0.0	0.0	0.0
6：大阪空港	0	0.0	0.0	0.0	0.0	0.0	0.0	0.0	0.0	0.0	0.0	0.0	0.0	0.0	0.0	0.0	0.0	0.0	0.0	0.0	0.0	0.0	0.0
7：藻川右岸	0	0.0	0.0	0.0	0.0	0.0	0.0	0.0	0.0	0.0	0.0	0.0	0.0	0.0	0.0	0.0	0.0	0.0	0.0	0.0	0.0	0.0	0.0
8：中州	18,570	26,180.4	11,968.2	7,022.9	18,991.1	1,972.9	627.5	3.5	3.1	47,778.5	0.5	0.0	0.5	35,477.3	1,536.4	2,789.5	1,782.4	4,571.9	1,314.6	287.8	0.0	7,710.7	90,967.0
9：猪名川左岸	2,413	8,227.4	4,471.5	2,522.0	6,993.5	1,512.3	909.7	1.6	1.1	17,645.6	0.0	0.0	0.0	13,092.9	655.2	677.8	380.0	1,057.8	484.1	235.1	0.0	2,432.2	33,170.7
合計	20,983	34,407.8	16,439.7	9,544.9	25,984.6	3,485.2	1,537.2	5.1	4.2	65,424.1	0.5	0.0	0.5	48,570.2	2,191.6	3,467.3	2,162.4	5,629.7	1,798.7	522.9	0.0	10,142.9	124,137.7

様式－３　被害額　　水系名： 淀川水系　　河川名： 猪名川　　流量規模： 1/100　　変更整備計画河道【資産－10%】

ブロック名	人口	一般資産被害額									農作物被害額			公共土木施設等被害額	間接被害額								合計
		家屋	家庭用品 自動車除く	家庭用品 自動車	家庭用品	事業所資産 償却	事業所資産 在庫	農漁家資産 償却	農漁家資産 在庫	小計	水稲	畑作物	小計		営業停止損失	家庭における応急対策費用 清掃労働対価	家庭における応急対策費用 代替活動	家庭における応急対策費用 小計	行政応急対策費用	事業所応急対策費用	その他間接被害	小計	
	(人)	(百万円)	(百万円)	(百万円)	(百万円)	(百万円)	(百万円)	(百万円)	(百万円)	(百万円)	(百万円)	(百万円)	(百万円)	(百万円)	(百万円)	(百万円)	(百万円)	(百万円)	(百万円)	(百万円)	(百万円)	(百万円)	(百万円)
1：古江	0	0.0	0.0	0.0	0.0	0.0	0.0	0.0	0.0	0.0	0.0	0.0	0.0	0.0	0.0	0.0	0.0	0.0	0.0	0.0	0.0	0.0	0.0
2：余野川左岸	0	0.0	0.0	0.0	0.0	0.0	0.0	0.0	0.0	0.0	0.0	0.0	0.0	0.0	0.0	0.0	0.0	0.0	0.0	0.0	0.0	0.0	0.0
3：川西池田	0	0.0	0.0	0.0	0.0	0.0	0.0	0.0	0.0	0.0	0.0	0.0	0.0	0.0	0.0	0.0	0.0	0.0	0.0	0.0	0.0	0.0	0.0
4：中流左岸	0	0.0	0.0	0.0	0.0	0.0	0.0	0.0	0.0	0.0	0.0	0.0	0.0	0.0	0.0	0.0	0.0	0.0	0.0	0.0	0.0	0.0	0.0
5：中流右岸	0	0.0	0.0	0.0	0.0	0.0	0.0	0.0	0.0	0.0	0.0	0.0	0.0	0.0	0.0	0.0	0.0	0.0	0.0	0.0	0.0	0.0	0.0
6：大阪空港	0	0.0	0.0	0.0	0.0	0.0	0.0	0.0	0.0	0.0	0.0	0.0	0.0	0.0	0.0	0.0	0.0	0.0	0.0	0.0	0.0	0.0	0.0
7：藻川右岸	53,288	74,610.5	34,222.1	21,531.4	55,753.5	18,166.1	6,966.4	6.0	5.2	155,507.7	0.0	0.0	0.0	115,386.8	14,441.9	8,230.7	5,272.1	13,502.8	3,859.4	1,984.6	0.0	33,788.7	304,683.2
8：中州	18,914	33,392.6	16,803.0	10,592.1	27,395.1	2,675.7	843.7	5.7	4.7	64,317.5	0.5	0.0	0.5	47,749.1	1,745.5	3,101.4	2,068.4	5,169.8	1,896.4	326.1	0.0	9,137.8	121,204.9
9：猪名川左岸	38,327	45,707.4	17,762.1	10,591.0	28,353.1	11,867.6	4,738.1	2.3	2.0	90,670.5	0.0	0.0	0.0	67,277.3	7,628.2	5,059.5	2,995.5	8,055.0	1,962.7	1,194.1	0.0	18,840.0	176,787.8
合計	110,529	153,710.5	68,787.2	42,714.5	111,501.7	32,709.4	12,548.2	14.0	11.9	310,495.7	0.5	0.0	0.5	230,413.2	23,815.6	16,391.6	10,336.0	26,727.6	7,718.5	3,504.8	0.0	61,766.5	602,675.9

様式－３　被害額　　水系名： 淀川水系　　河川名： 猪名川　　流量規模： 1/150　　変更整備計画河道【資産－10%】

ブロック名	人口	一般資産被害額									農作物被害額			公共土木施設等被害額	間接被害額								合計
		家屋	家庭用品 自動車除く	家庭用品 自動車	家庭用品	事業所資産 償却	事業所資産 在庫	農漁家資産 償却	農漁家資産 在庫	小計	水稲	畑作物	小計		営業停止損失	家庭における応急対策費用 清掃労働対価	家庭における応急対策費用 代替活動	家庭における応急対策費用 小計	行政応急対策費用	事業所応急対策費用	その他間接被害	小計	
	(人)	(百万円)	(百万円)	(百万円)	(百万円)	(百万円)	(百万円)	(百万円)	(百万円)	(百万円)	(百万円)	(百万円)	(百万円)	(百万円)	(百万円)	(百万円)	(百万円)	(百万円)	(百万円)	(百万円)	(百万円)	(百万円)	(百万円)
1：古江	4	0.0	0.4	0.0	0.4	5.2	1.5	0.0	0.0	7.1	0.0	0.0	0.0	5.2	2.9	0.2	0.1	0.3	0.0	0.2	0.0	3.4	15.7
2：余野川左岸	0	0.0	0.0	0.0	0.0	0.0	0.0	0.0	0.0	0.0	0.0	0.0	0.0	0.0	0.0	0.0	0.0	0.0	0.0	0.0	0.0	0.0	0.0
3：川西池田	130	171.5	89.5	34.9	124.4	5.9	2.7	0.2	0.2	304.9	0.0	0.3	0.3	233.4	3.2	13.5	9.1	22.6	8.6	0.5	0.0	34.9	573.5
4：中流左岸	0	0.0	0.0	0.0	0.0	0.0	0.0	0.0	0.0	0.0	0.0	0.0	0.0	0.0	0.0	0.0	0.0	0.0	0.0	0.0	0.0	0.0	0.0
5：中流右岸	0	0.0	0.0	0.0	0.0	0.0	0.0	0.0	0.0	0.0	0.0	0.0	0.0	0.0	0.0	0.0	0.0	0.0	0.0	0.0	0.0	0.0	0.0
6：大阪空港	786	3,840.4	497.7	323.7	821.4	3,386.5	1,028.1	0.1	0.1	9,076.6	1.9	0.0	1.9	6,822.6	862.9	83.0	53.4	136.4	56.9	111.2	0.0	1,167.4	17,068.5
7：藻川右岸	72,448	121,651.7	59,384.8	42,497.6	101,882.4	31,595.0	11,728.2	11.1	9.5	266,877.9	0.0	0.0	0.0	198,023.2	22,472.3	12,362.4	8,213.7	20,576.1	7,052.5	3,388.8	0.0	53,489.7	518,390.8
8：中州	21,968	41,854.8	23,345.7	14,593.8	37,939.5	4,516.1	1,363.4	11.9	9.3	85,695.0	1.8	0.0	1.8	63,684.5	2,322.8	3,889.7	2,594.2	6,483.9	2,626.3	457.1	0.0	11,890.1	161,271.4
9：猪名川左岸	40,435	67,247.7	31,792.1	20,083.4	51,875.5	17,712.4	6,758.9	4.2	3.6	143,602.3	0.0	0.0	0.0	106,552.9	9,125.0	5,784.4	3,757.7	9,542.1	3,591.0	1,561.8	0.0	23,819.9	273,975.1
合計	135,771	234,766.1	115,110.2	77,533.4	192,643.6	57,221.1	20,882.8	27.5	22.7	505,563.8	3.7	0.3	4.0	375,321.8	34,789.1	22,133.2	14,628.2	36,761.4	13,335.3	5,519.6	0.0	90,405.4	971,295.0

様式－３　被害額　　水系名： 淀川水系　　河川名： 猪名川　　流量規模： 1/200　　変更整備計画河道【資産－10%】

ブロック名	人口	一般資産被害額									農作物被害額			公共土木施設等被害額	間接被害額								合計
		家屋	家庭用品		家庭用品	事業所資産		農漁家資産		小計	水稲	畑作物	小計		営業停止損失	家庭における応急対策費用			行政応急対策費用	事業所応急対策費用	その他間接被害	小計	
			自動車除く	自動車		償却	在庫	償却	在庫							清掃労働対価	代替活動	小計					
	（人）	（百万円）	（百万円）	（百万円）	（百万円）	（百万円）	（百万円）	（百万円）	（百万円）	（百万円）	（百万円）	（百万円）	（百万円）	（百万円）	（百万円）	（百万円）	（百万円）	（百万円）	（百万円）	（百万円）	（百万円）	（百万円）	（百万円）
1：古江	11	55.1	2.2	0.3	2.5	25.0	8.0	0.0	0.0	90.6	0.0	0.0	0.0	67.2	9.4	0.6	0.4	1.0	0.2	0.5	0.0	11.1	168.9
2：余野川左岸	42	37.1	5.2	1.3	6.5	0.2	0.1	0.0	0.0	43.9	0.0	0.0	0.0	32.5	0.1	4.7	2.4	7.1	0.5	0.0	0.0	7.7	84.1
3：川西池田	2,732	7,574.7	4,590.8	2,875.5	7,466.3	416.8	176.1	10.2	7.1	15,651.2	0.0	3.5	3.5	11,657.1	176.1	544.3	334.6	878.9	516.8	57.7	0.0	1,629.5	28,941.3
4：中流左岸	4,221	6,493.8	1,791.3	1,011.2	2,802.5	1,725.3	994.9	2.7	2.3	12,021.5	0.0	0.0	0.0	8,920.0	953.8	437.6	262.3	699.9	194.0	62.8	0.0	1,910.5	22,852.0
5：中流右岸	7,373	16,253.9	5,936.5	3,229.7	9,166.2	5,965.0	3,328.9	5.4	3.9	34,723.3	3.7	5.2	8.9	26,112.4	3,854.0	1,476.6	833.5	2,310.1	634.5	567.8	0.0	7,366.4	68,211.0
6：大阪空港	1,627	6,327.9	1,157.5	650.7	1,808.2	5,682.0	1,831.1	0.7	0.6	15,650.5	2.2	0.0	2.2	11,700.6	1,448.2	191.0	118.5	309.5	125.2	206.6	0.0	2,089.5	29,442.8
7：藻川右岸	80,592	165,350.5	83,245.0	58,801.9	142,046.9	47,943.1	17,971.6	17.0	13.8	373,342.9	0.0	0.0	0.0	277,020.4	29,479.6	14,952.0	10,200.4	25,152.4	9,832.8	5,119.1	0.0	69,583.9	719,947.2
8：中州	23,108	65,218.6	38,110.0	24,828.1	62,938.1	7,377.2	2,375.6	23.0	16.1	137,948.6	2.3	0.0	2.3	102,456.6	3,341.7	5,489.3	3,538.0	9,027.3	4,356.7	833.0	0.0	17,558.7	257,966.2
9：猪名川左岸	42,171	85,065.4	42,972.7	29,442.6	72,415.3	22,621.1	8,629.3	6.4	5.4	188,742.9	0.0	0.0	0.0	140,047.2	10,576.8	6,451.9	4,379.6	10,831.5	5,012.9	1,921.6	0.0	28,342.8	357,132.9
合計	161,877	352,377.0	177,811.2	120,841.3	298,652.5	91,755.7	35,315.6	65.4	49.2	778,215.4	8.2	8.7	16.9	578,014.0	49,839.7	29,548.0	19,669.7	49,217.7	20,673.6	8,769.1	0.0	128,500.1	1,484,746.4

様式－４

様式－４　年平均被害軽減期待額

水系名：淀川水系　　河川名：猪名川　　対象河道：当面整備河道（現況→当面整備後）　　（単位：百万円）

流量規模	超過確率	被害額			区間平均被害額④	区間確率⑤	年平均被害額④×⑤	年平均被害額の累計=年平均被害軽減期待額	備考
		事業を実施しない場合①	事業を実施した場合②	軽減額③＝①－②					
1/30	0.033	0.0	0.0	0.0	－	－	－	0.0	
1/40	0.025	111,895.6	88,091.4	23,804.2	11,902.1	0.008	95.2	95.2	
1/60	0.017	698,941.3	595,273.2	103,668.1	63,736.2	0.008	509.9	605.1	
1/80	0.013	999,106.5	850,285.0	148,821.5	126,244.8	0.004	505.0	1,110.1	
1/100	0.010	1,233,824.8	1,061,947.0	171,877.8	160,349.7	0.003	481.0	1,591.1	
1/150	0.007	1,609,411.5	1,449,688.0	159,723.5	165,800.7	0.003	497.4	2,088.5	
1/200	0.005	2,351,470.3	2,197,048.4	154,421.9	157,072.7	0.002	314.1	2,402.6	

様式－４　年平均被害軽減期待額

水系名：淀川水系　　河川名：猪名川　　対象河道：変更整備計画河道（当面整備後→変更整備後）（単位：百万円）

流量規模	超過確率	被害額			区間平均被害額④	区間確率⑤	年平均被害額④×⑤	年平均被害額の累計=年平均被害軽減期待額	備考
		事業を実施しない場合①	事業を実施した場合②	軽減額③＝①－②					
1/30	0.033	0.0	0.0	0.0	－	－	－	0.0	
1/40	0.025	88,091.4	0.0	88,091.4	44,045.7	0.008	352.4	352.4	
1/60	0.017	595,273.2	23,530.0	571,743.2	329,917.3	0.008	2,639.3	2,991.7	
1/80	0.013	850,285.0	136,803.6	713,481.4	642,612.3	0.004	2,570.4	5,562.1	
1/100	0.010	1,061,947.0	662,776.9	399,170.1	556,325.8	0.003	1,669.0	7,231.1	
1/150	0.007	1,449,688.0	1,069,171.2	380,516.8	389,843.5	0.003	1,169.5	8,400.6	
1/200	0.005	2,197,048.4	1,635,440.0	561,608.4	471,062.6	0.002	942.1	9,342.7	

様式－４　年平均被害軽減期待額　【資産＋10%】

水系名：淀川水系　河川名：猪名川　対象河道：当面整備河道（現況→当面整備後）　（単位：百万円）

流量規模	超過確率	被害額			区間平均被害額④	区間確率⑤	年平均被害額④×⑤	年平均被害額の累計=年平均被害軽減期待額	備考
		事業を実施しない場合①	事業を実施した場合②	軽減額③＝①－②					
1/30	0.033	0.0	0.0	0.0	－	－	－	0.0	
1/40	0.025	122,264.8	96,332.9	25,931.9	12,966.0	0.008	103.7	103.7	
1/60	0.017	762,674.5	649,149.5	113,525.0	69,728.5	0.008	557.8	661.5	
1/80	0.013	1,090,620.4	927,670.2	162,950.2	138,237.6	0.004	553.0	1,214.5	
1/100	0.010	1,347,250.5	1,159,197.4	188,053.1	175,501.7	0.003	526.5	1,741.0	
1/150	0.007	1,757,954.2	1,583,290.7	174,663.5	181,358.3	0.003	544.1	2,285.1	
1/200	0.005	2,567,499.4	2,398,676.5	168,822.9	171,743.2	0.002	343.5	2,628.6	

様式－４　年平均被害軽減期待額　【資産＋10%】

水系名：淀川水系　河川名：猪名川　対象河道：変更整備計画河道（当面整備後→変更整備後）（単位：百万円）

流量規模	超過確率	被害額			区間平均被害額④	区間確率⑤	年平均被害額④×⑤	年平均被害額の累計=年平均被害軽減期待額	備考
		事業を実施しない場合①	事業を実施した場合②	軽減額③＝①－②					
1/30	0.033	0.0	0.0	0.0	－	－	－	0.0	
1/40	0.025	96,332.9	0.0	96,332.9	48,166.5	0.008	385.3	385.3	
1/60	0.017	649,149.5	25,491.9	623,657.6	359,995.3	0.008	2,880.0	3,265.3	
1/80	0.013	927,670.2	149,469.6	778,200.6	700,929.1	0.004	2,803.7	6,069.0	
1/100	0.010	1,159,197.4	722,878.3	436,319.1	607,259.9	0.003	1,821.8	7,890.8	
1/150	0.007	1,583,290.7	1,167,048.0	416,242.7	426,280.9	0.003	1,278.8	9,169.6	
1/200	0.005	2,398,676.5	1,786,133.9	612,542.6	514,392.7	0.002	1,028.8	10,198.4	

様式－４　年平均被害軽減期待額　【資産－10%】

水系名：淀川水系　河川名：猪名川　対象河道：当面整備河道（現況→当面整備後）　（単位：百万円）

流量規模	超過確率	被害額			区間平均被害額④	区間確率⑤	年平均被害額④×⑤	年平均被害額の累計=年平均被害軽減期待額	備考
		事業を実施しない場合①	事業を実施した場合②	軽減額③＝①－②					
1/30	0.033	0.0	0.0	0.0	－	－	－	0.0	
1/40	0.025	101,526.5	79,850.0	21,676.5	10,838.3	0.008	86.7	86.7	
1/60	0.017	635,208.3	541,397.2	93,811.1	57,743.8	0.008	462.0	548.7	
1/80	0.013	907,592.9	772,900.5	134,692.4	114,251.8	0.004	457.0	1,005.7	
1/100	0.010	1,120,399.6	964,697.1	155,702.5	145,197.5	0.003	435.6	1,441.3	
1/150	0.007	1,460,869.6	1,316,086.0	144,783.6	150,243.1	0.003	450.7	1,892.0	
1/200	0.005	2,135,442.2	1,995,421.1	140,021.1	142,402.4	0.002	284.8	2,176.8	

様式－４　年平均被害軽減期待額　【資産－10%】

水系名：淀川水系　河川名：猪名川　対象河道：変更整備計画河道（当面整備後→変更整備後）（単位：百万円）

流量規模	超過確率	被害額			区間平均被害額④	区間確率⑤	年平均被害額④×⑤	年平均被害額の累計=年平均被害軽減期待額	備考
		事業を実施しない場合①	事業を実施した場合②	軽減額③＝①－②					
1/30	0.033	0.0	0.0	0.0	－	－	－	0.0	
1/40	0.025	79,850.0	0.0	79,850.0	39,925.0	0.008	319.4	319.4	
1/60	0.017	541,397.2	21,568.2	519,829.0	299,839.5	0.008	2,398.7	2,718.1	
1/80	0.013	772,900.5	124,137.7	648,762.8	584,295.9	0.004	2,337.2	5,055.3	
1/100	0.010	964,697.1	602,675.9	362,021.2	505,392.0	0.003	1,516.2	6,571.5	
1/150	0.007	1,316,086.0	971,295.0	344,791.0	353,406.1	0.003	1,060.2	7,631.7	
1/200	0.005	1,995,421.1	1,484,746.4	510,674.7	427,732.9	0.002	855.5	8,487.2	

様式－５

様式－5　　費用対便益（全体事業）　　水系名：　淀川　　河川名：　猪名川　　単位：百万円

年次	年度	t	便益(B) 便益① 便益	便益① 現在価値	残存価値②	計 ①＋②	費用(C) 建設費③ 費用	建設費③ 現在価値	維持管理費④ 費用	維持管理費④ 現在価値	計③＋④ 費用	計③＋④ 現在価値	費用便益比 B/C	純現在価値 B－C
	R3	0												
整備期間（30年間）	R4	1					1,102.2	1,059.8		0.0	1,102.2	1,059.8		
	R5	2	600.7	555.2		555.2	1,102.2	1,018.7	714.2	660.1	1,816.4	1,678.8		
	R6	3	1,201.3	1,067.8		1,067.8	1,102.2	979.7	714.2	634.8	1,816.4	1,614.5		
	R7	4	1,802.0	1,540.2		1,540.2	1,102.2	942.1	714.2	610.4	1,816.4	1,552.5		
	R8	5	2,402.6	1,974.2		1,974.2	1,102.2	905.7	714.2	586.9	1,816.4	1,492.6		
	R9	6	2,761.9	2,183.3		2,183.3	1,102.2	871.3	714.2	564.6	1,816.4	1,435.9		
	R10	7	3,121.3	2,371.8		2,371.8	1,102.2	837.5	714.2	542.7	1,816.4	1,380.2		
	R11	8	3,480.6	2,542.4		2,542.4	1,102.2	805.1	714.2	521.7	1,816.4	1,326.8		
	R12	9	3,840.0	2,698.5		2,698.5	1,102.2	774.6	714.2	501.9	1,816.4	1,276.5		
	R13	10	4,199.3	2,837.4		2,837.4	1,102.2	744.7	714.2	482.6	1,816.4	1,227.3		
	R14	11	4,558.7	2,962.1		2,962.1	1,102.2	716.2	714.2	464.1	1,816.4	1,180.3		
	R15	12	4,918.0	3,071.8		3,071.8	1,102.2	688.4	714.2	446.1	1,816.4	1,134.5		
	R16	13	5,277.4	3,169.6		3,169.6	1,102.2	662.0	714.2	428.9	1,816.4	1,090.9		
	R17	14	5,636.7	3,254.4		3,254.4	1,102.2	636.4	714.2	412.4	1,816.4	1,048.8		
	R18	15	5,996.1	3,329.3		3,329.3	1,102.2	612.0	714.2	396.6	1,816.4	1,008.6		
	R19	16	6,355.4	3,393.2		3,393.2	1,102.2	588.5	714.2	381.3	1,816.4	969.8		
	R20	17	6,714.8	3,447.0		3,447.0	1,102.2	565.8	714.2	366.6	1,816.4	932.4		
	R21	18	7,074.1	3,491.7		3,491.7	1,102.2	544.0	714.2	352.5	1,816.4	896.5		
	R22	19	7,433.5	3,528.0		3,528.0	1,102.2	523.1	714.2	339.0	1,816.4	862.1		
	R23	20	7,792.8	3,556.7		3,556.7	1,102.2	503.1	714.2	326.0	1,816.4	829.1		
	R24	21	8,152.2	3,577.1		3,577.1	1,102.2	483.6	714.2	313.4	1,816.4	797.0		
	R25	22	8,511.5	3,591.4		3,591.4	1,402.6	591.8	714.2	301.4	2,116.8	893.2		
	R26	23	8,968.8	3,638.5		3,638.5	1,402.6	569.0	908.9	368.7	2,311.5	937.7		
	R27	24	9,426.1	3,677.8		3,677.8	1,102.2	430.0	908.9	354.6	2,011.1	784.6		
	R28	25	9,785.4	3,670.4		3,670.4	677.6	254.2	714.2	267.9	1,391.8	522.1		
	R29	26	10,006.3	3,609.8		3,609.8	677.6	244.4	439.1	158.4	1,116.7	402.8		
	R30	27	10,227.3	3,547.5		3,547.5	677.6	235.0	439.1	152.3	1,116.7	387.3		
	R31	28	10,448.2	3,483.9		3,483.9	677.6	225.9	439.1	146.4	1,116.7	372.3		
	R32	29	10,669.1	3,420.7		3,420.7	1,650.5	529.2	439.1	140.8	2,089.6	670.0		
	R33	30	11,207.2	3,455.8		3,455.8	1,650.5	508.9	1,069.5	329.8	2,720.0	838.7		
施設完成後の評価期間（50年）	R34	31	11,745.3	3,482.2		3,482.2			1,069.5	317.1	1,069.5	317.1		
	R35	32	11,745.3	3,348.1		3,348.1			714.2	203.6	714.2	203.6		
	R36	33	11,745.3	3,219.7		3,219.7			714.2	195.8	714.2	195.8		
	R37	34	11,745.3	3,095.8		3,095.8			714.2	188.2	714.2	188.2		
	R38	35	11,745.3	2,976.5		2,976.5			714.2	181.0	714.2	181.0		
	R39	36	11,745.3	2,861.9		2,861.9			714.2	174.0	714.2	174.0		
	R40	37	11,745.3	2,751.9		2,751.9			714.2	167.3	714.2	167.3		
	R41	38	11,745.3	2,645.9		2,645.9			714.2	160.9	714.2	160.9		
	R42	39	11,745.3	2,544.5		2,544.5			714.2	154.7	714.2	154.7		
	R43	40	11,745.3	2,446.4		2,446.4			714.2	148.8	714.2	148.8		
	R44	41	11,745.3	2,352.4		2,352.4			714.2	143.0	714.2	143.0		
	R45	42	11,745.3	2,261.8		2,261.8			714.2	137.5	714.2	137.5		
	R46	43	11,745.3	2,175.1		2,175.1			714.2	132.3	714.2	132.3		
	R47	44	11,745.3	2,091.0		2,091.0			714.2	127.1	714.2	127.1		
	R48	45	11,745.3	2,010.8		2,010.8			714.2	122.3	714.2	122.3		
	R49	46	11,745.3	1,933.4		1,933.4			714.2	117.6	714.2	117.6		
	R50	47	11,745.3	1,859.0		1,859.0			714.2	113.0	714.2	113.0		
	R51	48	11,745.3	1,787.4		1,787.4			714.2	108.7	714.2	108.7		
	R52	49	11,745.3	1,718.9		1,718.9			714.2	104.5	714.2	104.5		
	R53	50	11,745.3	1,652.6		1,652.6			714.2	100.5	714.2	100.5		
	R54	51	11,745.3	1,589.1		1,589.1			714.2	96.6	714.2	96.6		
	R55	52	11,745.3	1,527.9		1,527.9			714.2	92.9	714.2	92.9		
	R56	53	11,745.3	1,469.3		1,469.3			714.2	89.3	714.2	89.3		
	R57	54	11,745.3	1,412.7		1,412.7			714.2	85.9	714.2	85.9		
	R58	55	11,745.3	1,358.5		1,358.5			714.2	82.6	714.2	82.6		
	R59	56	11,745.3	1,306.2		1,306.2			714.2	79.4	714.2	79.4		
	R60	57	11,745.3	1,255.9		1,255.9			714.2	76.4	714.2	76.4		
	R61	58	11,745.3	1,207.6		1,207.6			714.2	73.4	714.2	73.4		
	R62	59	11,745.3	1,161.2		1,161.2			714.2	70.6	714.2	70.6		
	R63	60	11,745.3	1,116.5		1,116.5			714.2	67.9	714.2	67.9		
	R64	61	11,745.3	1,073.6		1,073.6			714.2	65.3	714.2	65.3		
	R65	62	11,745.3	1,032.3		1,032.3			714.2	62.8	714.2	62.8		
	R66	63	11,745.3	992.6		992.6			714.2	60.4	714.2	60.4		
	R67	64	11,745.3	954.4		954.4			714.2	58.0	714.2	58.0		
	R68	65	11,745.3	917.7		917.7			714.2	55.8	714.2	55.8		
	R69	66	11,745.3	882.4		882.4			714.2	53.7	714.2	53.7		
	R70	67	11,745.3	848.5		848.5			714.2	51.6	714.2	51.6		
	R71	68	11,745.3	815.8		815.8			714.2	49.6	714.2	49.6		
	R72	69	11,745.3	784.4		784.4			714.2	47.7	714.2	47.7		
	R73	70	11,745.3	754.3		754.3			714.2	45.9	714.2	45.9		
	R74	71	11,745.3	725.3		725.3			714.2	44.1	714.2	44.1		
	R75	72	11,745.3	697.4		697.4			714.2	42.4	714.2	42.4		
	R76	73	11,745.3	670.5		670.5			714.2	40.8	714.2	40.8		
	R77	74	11,745.3	644.7		644.7			714.2	39.2	714.2	39.2		
	R78	75	11,745.3	620.0		620.0			714.2	37.7	714.2	37.7		
	R79	76	11,745.3	596.1		596.1			714.2	36.2	714.2	36.2		
	R80	77	11,745.3	573.2		573.2			714.2	34.9	714.2	34.9		
	R81	78	11,745.3	551.1		551.1			714.2	33.5	714.2	33.5		
	R82	79	11,745.3	530.0		530.0			714.2	32.2	714.2	32.2		
	R83	80	11,745.3	509.6		509.6			714.2	31.0	714.2	31.0		
合　計			769,834.3	164,441.6	131.7	164,573.3	33,065.0	19,050.7	56,421.4	16,388.6	89,486.4	35,439.3	4.64	129,134.0

様式－５　　費用対便益（全体事業）　　【事業費＋10%】　　水系名：　淀川　　河川名：　猪名川　　単位：百万円

年次	年度	t	便益(B) 便益① 便益	便益① 現在価値	残存価値②	計 ①＋②	費用(C) 建設費③ 費用	建設費③ 現在価値	維持管理費④ 費用	維持管理費④ 現在価値	計③＋④ 費用	計③＋④ 現在価値	費用便益比 B/C	純現在価値 B－C
	R3	0												
整備期間（30年間）	R4	1					1,212.4	1,165.8		0.0	1,212.4	1,165.8		
	R5	2	600.7	555.2		555.2	1,212.4	1,120.5	714.2	660.1	1,926.6	1,780.6		
	R6	3	1,201.3	1,067.8		1,067.8	1,212.5	1,077.8	714.2	634.8	1,926.7	1,712.6		
	R7	4	1,802.0	1,540.2		1,540.2	1,212.5	1,036.3	714.2	610.4	1,926.7	1,646.7		
	R8	5	2,402.6	1,974.2		1,974.2	1,212.5	996.3	714.2	586.9	1,926.7	1,583.2		
	R9	6	2,761.9	2,183.3		2,183.3	1,212.5	958.5	714.2	564.6	1,926.7	1,523.1		
	R10	7	3,121.3	2,371.8		2,371.8	1,212.5	921.4	714.2	542.7	1,926.7	1,464.1		
	R11	8	3,480.6	2,542.4		2,542.4	1,212.5	885.7	714.2	521.7	1,926.7	1,407.4		
	R12	9	3,840.0	2,698.5		2,698.5	1,212.5	852.1	714.2	501.9	1,926.7	1,354.0		
	R13	10	4,199.3	2,837.4		2,837.4	1,212.5	819.3	714.2	482.6	1,926.7	1,301.9		
	R14	11	4,558.7	2,962.1		2,962.1	1,212.5	787.8	714.2	464.1	1,926.7	1,251.9		
	R15	12	4,918.0	3,071.8		3,071.8	1,212.5	757.3	714.2	446.1	1,926.7	1,203.4		
	R16	13	5,277.4	3,169.6		3,169.6	1,212.5	728.2	714.2	428.9	1,926.7	1,157.1		
	R17	14	5,636.7	3,254.4		3,254.4	1,212.5	700.1	714.2	412.4	1,926.7	1,112.5		
	R18	15	5,996.1	3,329.3		3,329.3	1,212.5	673.2	714.2	396.6	1,926.7	1,069.8		
	R19	16	6,355.4	3,393.2		3,393.2	1,212.5	647.4	714.2	381.3	1,926.7	1,028.7		
	R20	17	6,714.8	3,447.0		3,447.0	1,212.5	622.4	714.2	366.6	1,926.7	989.0		
	R21	18	7,074.1	3,491.7		3,491.7	1,212.5	598.5	714.2	352.5	1,926.7	951.0		
	R22	19	7,433.5	3,528.0		3,528.0	1,212.5	575.5	714.2	339.0	1,926.7	914.5		
	R23	20	7,792.8	3,556.7		3,556.7	1,212.5	553.4	714.2	326.0	1,926.7	879.4		
	R24	21	8,152.2	3,577.1		3,577.1	1,212.5	532.0	714.2	313.4	1,926.7	845.4		
	R25	22	8,511.5	3,591.4		3,591.4	1,542.9	651.0	714.2	301.4	2,257.1	952.4		
	R26	23	8,968.8	3,638.5		3,638.5	1,542.9	625.9	908.9	368.7	2,451.8	994.6		
	R27	24	9,426.1	3,677.8		3,677.8	1,212.5	473.1	908.9	354.6	2,121.4	827.7		
	R28	25	9,785.4	3,670.4		3,670.4	745.3	279.6	714.2	267.9	1,459.5	547.5		
	R29	26	10,006.3	3,609.8		3,609.8	745.3	268.9	439.1	158.4	1,184.4	427.3		
	R30	27	10,227.3	3,547.5		3,547.5	745.3	258.5	439.1	152.3	1,184.4	410.8		
	R31	28	10,448.2	3,483.9		3,483.9	745.3	248.5	439.1	146.4	1,184.4	394.9		
	R32	29	10,669.1	3,420.7		3,420.7	1,815.5	582.1	439.1	140.8	2,254.6	722.9		
	R33	30	11,207.2	3,455.8		3,455.8	1,815.5	559.8	1,069.5	329.8	2,885.0	889.6		
施設完成後の評価期間（50年）	R34	31	11,745.3	3,482.2		3,482.2			1,069.5	317.1	1,069.5	317.1		
	R35	32	11,745.3	3,348.1		3,348.1			714.2	203.6	714.2	203.6		
	R36	33	11,745.3	3,219.7		3,219.7			714.2	195.8	714.2	195.8		
	R37	34	11,745.3	3,095.8		3,095.8			714.2	188.2	714.2	188.2		
	R38	35	11,745.3	2,976.5		2,976.5			714.2	181.0	714.2	181.0		
	R39	36	11,745.3	2,861.9		2,861.9			714.2	174.0	714.2	174.0		
	R40	37	11,745.3	2,751.9		2,751.9			714.2	167.3	714.2	167.3		
	R41	38	11,745.3	2,645.9		2,645.9			714.2	160.9	714.2	160.9		
	R42	39	11,745.3	2,544.5		2,544.5			714.2	154.7	714.2	154.7		
	R43	40	11,745.3	2,446.4		2,446.4			714.2	148.8	714.2	148.8		
	R44	41	11,745.3	2,352.4		2,352.4			714.2	143.0	714.2	143.0		
	R45	42	11,745.3	2,261.8		2,261.8			714.2	137.5	714.2	137.5		
	R46	43	11,745.3	2,175.1		2,175.1			714.2	132.3	714.2	132.3		
	R47	44	11,745.3	2,091.0		2,091.0			714.2	127.1	714.2	127.1		
	R48	45	11,745.3	2,010.8		2,010.8			714.2	122.3	714.2	122.3		
	R49	46	11,745.3	1,933.4		1,933.4			714.2	117.6	714.2	117.6		
	R50	47	11,745.3	1,859.0		1,859.0			714.2	113.0	714.2	113.0		
	R51	48	11,745.3	1,787.4		1,787.4			714.2	108.7	714.2	108.7		
	R52	49	11,745.3	1,718.9		1,718.9			714.2	104.5	714.2	104.5		
	R53	50	11,745.3	1,652.6		1,652.6			714.2	100.5	714.2	100.5		
	R54	51	11,745.3	1,589.1		1,589.1			714.2	96.6	714.2	96.6		
	R55	52	11,745.3	1,527.9		1,527.9			714.2	92.9	714.2	92.9		
	R56	53	11,745.3	1,469.3		1,469.3			714.2	89.3	714.2	89.3		
	R57	54	11,745.3	1,412.7		1,412.7			714.2	85.9	714.2	85.9		
	R58	55	11,745.3	1,358.5		1,358.5			714.2	82.6	714.2	82.6		
	R59	56	11,745.3	1,306.2		1,306.2			714.2	79.4	714.2	79.4		
	R60	57	11,745.3	1,255.9		1,255.9			714.2	76.4	714.2	76.4		
	R61	58	11,745.3	1,207.6		1,207.6			714.2	73.4	714.2	73.4		
	R62	59	11,745.3	1,161.2		1,161.2			714.2	70.6	714.2	70.6		
	R63	60	11,745.3	1,116.5		1,116.5			714.2	67.9	714.2	67.9		
	R64	61	11,745.3	1,073.6		1,073.6			714.2	65.3	714.2	65.3		
	R65	62	11,745.3	1,032.3		1,032.3			714.2	62.8	714.2	62.8		
	R66	63	11,745.3	992.6		992.6			714.2	60.4	714.2	60.4		
	R67	64	11,745.3	954.4		954.4			714.2	58.0	714.2	58.0		
	R68	65	11,745.3	917.7		917.7			714.2	55.8	714.2	55.8		
	R69	66	11,745.3	882.4		882.4			714.2	53.7	714.2	53.7		
	R70	67	11,745.3	848.5		848.5			714.2	51.6	714.2	51.6		
	R71	68	11,745.3	815.8		815.8			714.2	49.6	714.2	49.6		
	R72	69	11,745.3	784.4		784.4			714.2	47.7	714.2	47.7		
	R73	70	11,745.3	754.3		754.3			714.2	45.9	714.2	45.9		
	R74	71	11,745.3	725.3		725.3			714.2	44.1	714.2	44.1		
	R75	72	11,745.3	697.4		697.4			714.2	42.4	714.2	42.4		
	R76	73	11,745.3	670.5		670.5			714.2	40.8	714.2	40.8		
	R77	74	11,745.3	644.7		644.7			714.2	39.2	714.2	39.2		
	R78	75	11,745.3	620.0		620.0			714.2	37.7	714.2	37.7		
	R79	76	11,745.3	596.1		596.1			714.2	36.2	714.2	36.2		
	R80	77	11,745.3	573.2		573.2			714.2	34.9	714.2	34.9		
	R81	78	11,745.3	551.1		551.1			714.2	33.5	714.2	33.5		
	R82	79	11,745.3	530.0		530.0			714.2	32.2	714.2	32.2		
	R83	80	11,745.3	509.6		509.6			714.2	31.0	714.2	31.0		
合　計			769,834.3	164,441.6	144.9	164,586.5	36,372.8	20,956.9	56,421.4	16,388.6	92,794.2	37,345.5	4.41	127,241.0

様式－5　　費用対便益(全体事業)　　【事業費－10%】　　水系名:　淀川　　河川名:　猪名川　　単位:百万円

年次	年度	t	便益(B) 便益① 便益	便益① 現在価値	残存価値②	計 ①＋②	費用(C) 建設費③ 費用	建設費③ 現在価値	維持管理費④ 費用	維持管理費④ 現在価値	計③＋④ 費用	計③＋④ 現在価値	費用便益比 B/C	純現在価値 B－C
	R3	0												
整備期間（30年間）	R4	1					992.0	953.8		0.0	992.0	953.8		
	R5	2	600.7	555.2		555.2	992.0	916.8	714.2	660.1	1,706.2	1,576.9		
	R6	3	1,201.3	1,067.8		1,067.8	992.0	881.8	714.2	634.8	1,706.2	1,516.6		
	R7	4	1,802.0	1,540.2		1,540.2	992.0	847.9	714.2	610.4	1,706.2	1,458.3		
	R8	5	2,402.6	1,974.2		1,974.2	992.0	815.1	714.2	586.9	1,706.2	1,402.0		
	R9	6	2,761.9	2,183.3		2,183.3	992.0	784.2	714.2	564.6	1,706.2	1,348.8		
	R10	7	3,121.3	2,371.8		2,371.8	992.0	753.8	714.2	542.7	1,706.2	1,296.5		
	R11	8	3,480.6	2,542.4		2,542.4	992.0	724.6	714.2	521.7	1,706.2	1,246.3		
	R12	9	3,840.0	2,698.5		2,698.5	992.0	697.1	714.2	501.9	1,706.2	1,199.0		
	R13	10	4,199.3	2,837.4		2,837.4	992.0	670.3	714.2	482.6	1,706.2	1,152.9		
	R14	11	4,558.7	2,962.1		2,962.1	992.0	644.6	714.2	464.1	1,706.2	1,108.7		
	R15	12	4,918.0	3,071.8		3,071.8	992.0	619.6	714.2	446.1	1,706.2	1,065.7		
	R16	13	5,277.4	3,169.6		3,169.6	992.0	595.8	714.2	428.9	1,706.2	1,024.7		
	R17	14	5,636.7	3,254.4		3,254.4	992.0	572.7	714.2	412.4	1,706.2	985.1		
	R18	15	5,996.1	3,329.3		3,329.3	992.0	550.8	714.2	396.6	1,706.2	947.4		
	R19	16	6,355.4	3,393.2		3,393.2	992.0	529.6	714.2	381.3	1,706.2	910.9		
	R20	17	6,714.8	3,447.0		3,447.0	992.0	509.2	714.2	366.6	1,706.2	875.8		
	R21	18	7,074.1	3,491.7		3,491.7	992.0	489.6	714.2	352.5	1,706.2	842.1		
	R22	19	7,433.5	3,528.0		3,528.0	992.0	470.8	714.2	339.0	1,706.2	809.8		
	R23	20	7,792.8	3,556.7		3,556.7	992.0	452.8	714.2	326.0	1,706.2	778.8		
	R24	21	8,152.2	3,577.1		3,577.1	992.0	435.3	714.2	313.4	1,706.2	748.7		
	R25	22	8,511.5	3,591.4		3,591.4	1,262.4	532.7	714.2	301.4	1,976.6	834.1		
	R26	23	8,968.8	3,638.5		3,638.5	1,262.4	512.1	908.9	368.7	2,171.3	880.8		
	R27	24	9,426.1	3,677.8		3,677.8	992.0	387.0	908.9	354.6	1,900.9	741.6		
	R28	25	9,785.4	3,670.4		3,670.4	609.8	228.7	714.2	267.9	1,324.0	496.6		
	R29	26	10,006.3	3,609.8		3,609.8	609.8	220.0	439.1	158.4	1,048.9	378.4		
	R30	27	10,227.3	3,547.5		3,547.5	609.8	211.5	439.1	152.3	1,048.9	363.8		
	R31	28	10,448.2	3,483.9		3,483.9	609.8	203.3	439.1	146.4	1,048.9	349.7		
	R32	29	10,669.1	3,420.7		3,420.7	1,485.4	476.2	439.1	140.8	1,924.5	617.0		
	R33	30	11,207.2	3,455.8		3,455.8	1,485.4	458.0	1,069.5	329.8	2,554.9	787.8		
施設完成後の評価期間（50年）	R34	31	11,745.3	3,482.2		3,482.2			1,069.5	317.1	1,069.5	317.1		
	R35	32	11,745.3	3,348.1		3,348.1			714.2	203.6	714.2	203.6		
	R36	33	11,745.3	3,219.7		3,219.7			714.2	195.8	714.2	195.8		
	R37	34	11,745.3	3,095.8		3,095.8			714.2	188.2	714.2	188.2		
	R38	35	11,745.3	2,976.5		2,976.5			714.2	181.0	714.2	181.0		
	R39	36	11,745.3	2,861.9		2,861.9			714.2	174.0	714.2	174.0		
	R40	37	11,745.3	2,751.9		2,751.9			714.2	167.3	714.2	167.3		
	R41	38	11,745.3	2,645.9		2,645.9			714.2	160.9	714.2	160.9		
	R42	39	11,745.3	2,544.5		2,544.5			714.2	154.7	714.2	154.7		
	R43	40	11,745.3	2,446.4		2,446.4			714.2	148.8	714.2	148.8		
	R44	41	11,745.3	2,352.4		2,352.4			714.2	143.0	714.2	143.0		
	R45	42	11,745.3	2,261.8		2,261.8			714.2	137.5	714.2	137.5		
	R46	43	11,745.3	2,175.1		2,175.1			714.2	132.3	714.2	132.3		
	R47	44	11,745.3	2,091.0		2,091.0			714.2	127.1	714.2	127.1		
	R48	45	11,745.3	2,010.8		2,010.8			714.2	122.3	714.2	122.3		
	R49	46	11,745.3	1,933.4		1,933.4			714.2	117.6	714.2	117.6		
	R50	47	11,745.3	1,859.0		1,859.0			714.2	113.0	714.2	113.0		
	R51	48	11,745.3	1,787.4		1,787.4			714.2	108.7	714.2	108.7		
	R52	49	11,745.3	1,718.9		1,718.9			714.2	104.5	714.2	104.5		
	R53	50	11,745.3	1,652.6		1,652.6			714.2	100.5	714.2	100.5		
	R54	51	11,745.3	1,589.1		1,589.1			714.2	96.6	714.2	96.6		
	R55	52	11,745.3	1,527.9		1,527.9			714.2	92.9	714.2	92.9		
	R56	53	11,745.3	1,469.3		1,469.3			714.2	89.3	714.2	89.3		
	R57	54	11,745.3	1,412.7		1,412.7			714.2	85.9	714.2	85.9		
	R58	55	11,745.3	1,358.5		1,358.5			714.2	82.6	714.2	82.6		
	R59	56	11,745.3	1,306.2		1,306.2			714.2	79.4	714.2	79.4		
	R60	57	11,745.3	1,255.9		1,255.9			714.2	76.4	714.2	76.4		
	R61	58	11,745.3	1,207.6		1,207.6			714.2	73.4	714.2	73.4		
	R62	59	11,745.3	1,161.2		1,161.2			714.2	70.6	714.2	70.6		
	R63	60	11,745.3	1,116.5		1,116.5			714.2	67.9	714.2	67.9		
	R64	61	11,745.3	1,073.6		1,073.6			714.2	65.3	714.2	65.3		
	R65	62	11,745.3	1,032.3		1,032.3			714.2	62.8	714.2	62.8		
	R66	63	11,745.3	992.6		992.6			714.2	60.4	714.2	60.4		
	R67	64	11,745.3	954.4		954.4			714.2	58.0	714.2	58.0		
	R68	65	11,745.3	917.7		917.7			714.2	55.8	714.2	55.8		
	R69	66	11,745.3	882.4		882.4			714.2	53.7	714.2	53.7		
	R70	67	11,745.3	848.5		848.5			714.2	51.6	714.2	51.6		
	R71	68	11,745.3	815.8		815.8			714.2	49.6	714.2	49.6		
	R72	69	11,745.3	784.4		784.4			714.2	47.7	714.2	47.7		
	R73	70	11,745.3	754.3		754.3			714.2	45.9	714.2	45.9		
	R74	71	11,745.3	725.3		725.3			714.2	44.1	714.2	44.1		
	R75	72	11,745.3	697.4		697.4			714.2	42.4	714.2	42.4		
	R76	73	11,745.3	670.5		670.5			714.2	40.8	714.2	40.8		
	R77	74	11,745.3	644.7		644.7			714.2	39.2	714.2	39.2		
	R78	75	11,745.3	620.0		620.0			714.2	37.7	714.2	37.7		
	R79	76	11,745.3	596.1		596.1			714.2	36.2	714.2	36.2		
	R80	77	11,745.3	573.2		573.2			714.2	34.9	714.2	34.9		
	R81	78	11,745.3	551.1		551.1			714.2	33.5	714.2	33.5		
	R82	79	11,745.3	530.0		530.0			714.2	32.2	714.2	32.2		
	R83	80	11,745.3	509.6		509.6			714.2	31.0	714.2	31.0		
合　計			769,834.3	164,441.6	118.5	164,560.1	29,758.8	17,145.7	56,421.4	16,388.6	86,180.2	33,534.3	4.91	131,025.8

様式－５　　費用対便益（全体事業）　　【工期＋10%】　　水系名：　淀川　　河川名：　猪名川　　単位：百万円

年次	年度	t	便益(B) 便益① 便益	便益① 現在価値	残存価値②	計 ①＋②	費用(C) 建設費③ 費用	建設費③ 現在価値	維持管理費④ 費用	維持管理費④ 現在価値	計③＋④ 費用	計③＋④ 現在価値	費用便益比 B/C	純現在価値 B－C
	R3	0												
整備期間（33年間）	R4	1					1,002.0	963.5		0.0	1,002.0	963.5		
	R5	2	600.7	555.2		555.2	1,002.0	926.1	649.3	600.1	1,651.3	1,526.2		
	R6	3	1,201.3	1,067.8		1,067.8	1,002.0	890.7	649.3	577.2	1,651.3	1,467.9		
	R7	4	1,802.0	1,540.2		1,540.2	1,002.0	856.4	649.3	555.0	1,651.3	1,411.4		
	R8	5	2,402.6	1,974.2		1,974.2	1,002.0	823.3	649.3	533.5	1,651.3	1,356.8		
	R9	6	2,724.8	2,154.0		2,154.0	1,002.0	792.1	649.3	513.3	1,651.3	1,305.4		
	R10	7	3,046.9	2,315.3		2,315.3	1,002.0	761.4	649.3	493.4	1,651.3	1,254.8		
	R11	8	3,369.1	2,461.0		2,461.0	1,002.0	731.9	649.3	474.3	1,651.3	1,206.2		
	R12	9	3,691.3	2,594.0		2,594.0	1,002.0	704.1	649.3	456.3	1,651.3	1,160.4		
	R13	10	4,013.5	2,711.8		2,711.8	1,002.0	677.0	649.3	438.7	1,651.3	1,115.7		
	R14	11	4,335.6	2,817.2		2,817.2	1,002.0	651.1	649.3	421.9	1,651.3	1,073.0		
	R15	12	4,657.8	2,909.3		2,909.3	1,002.0	625.9	649.3	405.6	1,651.3	1,031.5		
	R16	13	4,980.0	2,991.0		2,991.0	1,002.0	601.8	649.3	390.0	1,651.3	991.8		
	R17	14	5,302.2	3,061.3		3,061.3	1,002.0	578.5	649.3	374.9	1,651.3	953.4		
	R18	15	5,624.3	3,122.9		3,122.9	1,002.0	556.4	649.3	360.5	1,651.3	916.9		
	R19	16	5,946.5	3,174.9		3,174.9	1,002.0	535.0	649.3	346.7	1,651.3	881.7		
	R20	17	6,268.7	3,218.0		3,218.0	1,002.0	514.4	649.3	333.3	1,651.3	847.7		
	R21	18	6,590.9	3,253.2		3,253.2	1,002.0	494.6	649.3	320.5	1,651.3	815.1		
	R22	19	6,913.0	3,281.0		3,281.0	1,002.0	475.6	649.3	308.2	1,651.3	783.8		
	R23	20	7,235.2	3,302.2		3,302.2	1,002.0	457.3	649.3	296.3	1,651.3	753.6		
	R24	21	7,557.4	3,316.1		3,316.1	1,002.0	439.7	649.3	284.9	1,651.3	724.6		
	R25	22	7,879.5	3,324.7		3,324.7	1,002.0	422.8	649.3	274.0	1,651.3	696.8		
	R26	23	8,201.7	3,327.3		3,327.3	1,002.0	406.5	649.3	263.4	1,651.3	669.9		
	R27	24	8,523.9	3,325.8		3,325.8	1,247.8	486.9	649.3	253.3	1,897.1	740.2		
	R28	25	8,925.1	3,347.7		3,347.7	1,275.1	478.3	808.6	303.3	2,083.7	781.6		
	R29	26	9,335.1	3,367.6		3,367.6	1,083.9	391.0	826.3	298.1	1,910.2	689.1		
	R30	27	9,683.6	3,358.9		3,358.9	770.4	267.2	702.4	243.6	1,472.8	510.8		
	R31	28	9,931.3	3,311.5		3,311.5	616.0	205.4	499.2	166.5	1,115.2	371.9		
	R32	29	10,129.4	3,247.6		3,247.6	616.0	197.5	399.2	128.0	1,015.2	325.5		
	R33	30	10,327.4	3,184.5		3,184.5	616.0	189.9	399.2	123.1	1,015.2	313.0		
	R34	31	10,525.5	3,120.5		3,120.5	792.9	235.1	399.2	118.4	1,192.1	353.5		
	R35	32	10,780.4	3,073.1		3,073.1	1,500.4	427.7	513.8	146.5	2,014.2	574.2		
	R36	33	11,262.8	3,087.4		3,087.4	1,500.5	411.3	972.3	266.5	2,472.8	677.8		
施設完成後の評価期間（50年）	R37	34	11,745.3	3,095.8		3,095.8			972.3	256.3	972.3	256.3		
	R38	35	11,745.3	2,976.5		2,976.5			649.3	164.5	649.3	164.5		
	R39	36	11,745.3	2,861.9		2,861.9			649.3	158.2	649.3	158.2		
	R40	37	11,745.3	2,751.9		2,751.9			649.3	152.1	649.3	152.1		
	R41	38	11,745.3	2,645.9		2,645.9			649.3	146.3	649.3	146.3		
	R42	39	11,745.3	2,544.5		2,544.5			649.3	140.7	649.3	140.7		
	R43	40	11,745.3	2,446.4		2,446.4			649.3	135.2	649.3	135.2		
	R44	41	11,745.3	2,352.4		2,352.4			649.3	130.0	649.3	130.0		
	R45	42	11,745.3	2,261.8		2,261.8			649.3	125.0	649.3	125.0		
	R46	43	11,745.3	2,175.1		2,175.1			649.3	120.2	649.3	120.2		
	R47	44	11,745.3	2,091.0		2,091.0			649.3	115.6	649.3	115.6		
	R48	45	11,745.3	2,010.8		2,010.8			649.3	111.2	649.3	111.2		
	R49	46	11,745.3	1,933.4		1,933.4			649.3	106.9	649.3	106.9		
	R50	47	11,745.3	1,859.0		1,859.0			649.3	102.8	649.3	102.8		
	R51	48	11,745.3	1,787.4		1,787.4			649.3	98.8	649.3	98.8		
	R52	49	11,745.3	1,718.9		1,718.9			649.3	95.0	649.3	95.0		
	R53	50	11,745.3	1,652.6		1,652.6			649.3	91.4	649.3	91.4		
	R54	51	11,745.3	1,589.1		1,589.1			649.3	87.9	649.3	87.9		
	R55	52	11,745.3	1,527.9		1,527.9			649.3	84.5	649.3	84.5		
	R56	53	11,745.3	1,469.3		1,469.3			649.3	81.2	649.3	81.2		
	R57	54	11,745.3	1,412.7		1,412.7			649.3	78.1	649.3	78.1		
	R58	55	11,745.3	1,358.5		1,358.5			649.3	75.1	649.3	75.1		
	R59	56	11,745.3	1,306.2		1,306.2			649.3	72.2	649.3	72.2		
	R60	57	11,745.3	1,255.9		1,255.9			649.3	69.4	649.3	69.4		
	R61	58	11,745.3	1,207.6		1,207.6			649.3	66.8	649.3	66.8		
	R62	59	11,745.3	1,161.2		1,161.2			649.3	64.2	649.3	64.2		
	R63	60	11,745.3	1,116.5		1,116.5			649.3	61.7	649.3	61.7		
	R64	61	11,745.3	1,073.6		1,073.6			649.3	59.4	649.3	59.4		
	R65	62	11,745.3	1,032.3		1,032.3			649.3	57.1	649.3	57.1		
	R66	63	11,745.3	992.6		992.6			649.3	54.9	649.3	54.9		
	R67	64	11,745.3	954.4		954.4			649.3	52.8	649.3	52.8		
	R68	65	11,745.3	917.7		917.7			649.3	50.7	649.3	50.7		
	R69	66	11,745.3	882.4		882.4			649.3	48.8	649.3	48.8		
	R70	67	11,745.3	848.5		848.5			649.3	46.9	649.3	46.9		
	R71	68	11,745.3	815.8		815.8			649.3	45.1	649.3	45.1		
	R72	69	11,745.3	784.4		784.4			649.3	43.4	649.3	43.4		
	R73	70	11,745.3	754.3		754.3			649.3	41.7	649.3	41.7		
	R74	71	11,745.3	725.3		725.3			649.3	40.1	649.3	40.1		
	R75	72	11,745.3	697.4		697.4			649.3	38.6	649.3	38.6		
	R76	73	11,745.3	670.5		670.5			649.3	37.1	649.3	37.1		
	R77	74	11,745.3	644.7		644.7			649.3	35.6	649.3	35.6		
	R78	75	11,745.3	620.0		620.0			649.3	34.3	649.3	34.3		
	R79	76	11,745.3	596.1		596.1			649.3	33.0	649.3	33.0		
	R80	77	11,745.3	573.2		573.2			649.3	31.7	649.3	31.7		
	R81	78	11,745.3	551.1		551.1			649.3	30.5	649.3	30.5		
	R82	79	11,745.3	530.0		530.0			649.3	29.3	649.3	29.3		
	R83	80	11,745.3	509.6		509.6			649.3	28.2	649.3	28.2		
	R84	81	11,745.3	490.0		490.0			649.3	27.1	649.3	27.1		
	R85	82	11,745.3	471.1		471.1			649.3	26.0	649.3	26.0		
	R86	83	11,745.3	453.0		453.0			649.3	25.0	649.3	25.0		
合　計			791,034.5	160,055.4	117.1	160,172.5	33,065.0	18,176.4	53,242.1	14,977.9	86,307.1	33,154.3	4.83	127,018.2

様式－５　　費用対便益（全体事業）　　【工期－10%】　　水系名：　淀川　　河川名：　猪名川　　単位：百万円

年次	年度	t	便益(B) 便益① 便益	便益① 現在価値	残存価値②	計 ①＋②	費用(C) 建設費③ 費用	建設費③ 現在価値	維持管理費④ 費用	維持管理費④ 現在価値	計③＋④ 費用	計③＋④ 現在価値	費用便益比 B/C	純現在価値 B－C
	R3	0												
整備期間（27年間）	R4	1					1,224.7	1,177.6		0.0	1,224.7	1,177.6		
	R5	2	600.7	555.2		555.2	1,224.7	1,131.9	793.6	733.5	2,018.3	1,865.4		
	R6	3	1,201.3	1,067.8		1,067.8	1,224.6	1,088.5	793.6	705.4	2,018.2	1,793.9		
	R7	4	1,801.9	1,540.1		1,540.1	1,224.7	1,046.8	793.5	678.2	2,018.2	1,725.0		
	R8	5	2,402.6	1,974.2		1,974.2	1,224.6	1,006.2	793.6	652.1	2,018.2	1,658.3		
	R9	6	2,808.8	2,220.4		2,220.4	1,224.7	968.1	793.5	627.3	2,018.2	1,595.4		
	R10	7	3,215.0	2,443.0		2,443.0	1,224.7	930.6	793.6	603.0	2,018.3	1,533.6		
	R11	8	3,621.3	2,645.2		2,645.2	1,224.6	894.5	793.6	579.7	2,018.2	1,474.2		
	R12	9	4,027.5	2,830.3		2,830.3	1,224.7	860.6	793.5	557.6	2,018.2	1,418.2		
	R13	10	4,433.7	2,995.7		2,995.7	1,224.7	827.5	793.6	536.2	2,018.3	1,363.7		
	R14	11	4,839.9	3,144.8		3,144.8	1,224.6	795.7	793.6	515.7	2,018.2	1,311.4		
	R15	12	5,246.1	3,276.8		3,276.8	1,224.7	765.0	793.5	495.6	2,018.2	1,260.6		
	R16	13	5,652.3	3,394.8		3,394.8	1,224.7	735.6	793.6	476.6	2,018.3	1,212.2		
	R17	14	6,058.6	3,498.0		3,498.0	1,224.6	707.0	793.6	458.2	2,018.2	1,165.2		
	R18	15	6,464.8	3,589.6		3,589.6	1,224.7	680.0	793.5	440.6	2,018.2	1,120.6		
	R19	16	6,871.0	3,668.4		3,668.4	1,224.7	653.9	793.6	423.7	2,018.3	1,077.6		
	R20	17	7,277.2	3,735.7		3,735.7	1,224.6	628.6	793.6	407.4	2,018.2	1,036.0		
	R21	18	7,683.4	3,792.4		3,792.4	1,224.7	604.5	793.5	391.7	2,018.2	996.2		
	R22	19	8,089.7	3,839.4		3,839.4	1,258.0	597.1	793.6	376.6	2,051.6	973.7		
	R23	20	8,506.9	3,882.7		3,882.7	1,558.5	711.3	815.2	372.1	2,373.7	1,083.4		
	R24	21	9,023.9	3,959.6		3,959.6	1,458.3	639.9	1,009.9	443.1	2,468.2	1,083.0		
	R25	22	9,507.6	4,011.6		4,011.6	1,036.0	437.1	945.0	398.7	1,981.0	835.8		
	R26	23	9,851.2	3,996.4		3,996.4	752.8	305.4	671.3	272.3	1,424.1	577.7		
	R27	24	10,100.9	3,941.0		3,941.0	752.9	293.8	487.8	190.3	1,240.7	484.1		
	R28	25	10,350.7	3,882.5		3,882.5	752.9	282.4	487.9	183.0	1,240.8	465.4		
	R29	26	10,600.4	3,824.1		3,824.1	1,617.7	583.6	487.9	176.0	2,105.6	759.6		
	R30	27	11,137.0	3,863.0		3,863.0	1,833.9	636.1	1,048.3	363.6	2,882.2	999.7		
施設完成後の評価期間（50年）	R31	28	11,745.3	3,916.4		3,916.4			1,188.4	396.3	1,188.4	396.3		
	R32	29	11,745.3	3,765.7		3,765.7			793.6	254.4	793.6	254.4		
	R33	30	11,745.3	3,621.7		3,621.7			793.6	244.7	793.6	244.7		
	R34	31	11,745.3	3,482.2		3,482.2			793.6	235.3	793.6	235.3		
	R35	32	11,745.3	3,348.1		3,348.1			793.6	226.2	793.6	226.2		
	R36	33	11,745.3	3,219.7		3,219.7			793.6	217.5	793.6	217.5		
	R37	34	11,745.3	3,095.8		3,095.8			793.6	209.2	793.6	209.2		
	R38	35	11,745.3	2,976.5		2,976.5			793.6	201.1	793.6	201.1		
	R39	36	11,745.3	2,861.9		2,861.9			793.6	193.4	793.6	193.4		
	R40	37	11,745.3	2,751.9		2,751.9			793.6	185.9	793.6	185.9		
	R41	38	11,745.3	2,645.9		2,645.9			793.6	178.8	793.6	178.8		
	R42	39	11,745.3	2,544.5		2,544.5			793.6	171.9	793.6	171.9		
	R43	40	11,745.3	2,446.4		2,446.4			793.6	165.3	793.6	165.3		
	R44	41	11,745.3	2,352.4		2,352.4			793.6	158.9	793.6	158.9		
	R45	42	11,745.3	2,261.8		2,261.8			793.6	152.8	793.6	152.8		
	R46	43	11,745.3	2,175.1		2,175.1			793.6	147.0	793.6	147.0		
	R47	44	11,745.3	2,091.0		2,091.0			793.6	141.3	793.6	141.3		
	R48	45	11,745.3	2,010.8		2,010.8			793.6	135.9	793.6	135.9		
	R49	46	11,745.3	1,933.4		1,933.4			793.6	130.6	793.6	130.6		
	R50	47	11,745.3	1,859.0		1,859.0			793.6	125.6	793.6	125.6		
	R51	48	11,745.3	1,787.4		1,787.4			793.6	120.8	793.6	120.8		
	R52	49	11,745.3	1,718.9		1,718.9			793.6	116.1	793.6	116.1		
	R53	50	11,745.3	1,652.6		1,652.6			793.6	111.7	793.6	111.7		
	R54	51	11,745.3	1,589.1		1,589.1			793.6	107.4	793.6	107.4		
	R55	52	11,745.3	1,527.9		1,527.9			793.6	103.2	793.6	103.2		
	R56	53	11,745.3	1,469.3		1,469.3			793.6	99.3	793.6	99.3		
	R57	54	11,745.3	1,412.7		1,412.7			793.6	95.5	793.6	95.5		
	R58	55	11,745.3	1,358.5		1,358.5			793.6	91.8	793.6	91.8		
	R59	56	11,745.3	1,306.2		1,306.2			793.6	88.3	793.6	88.3		
	R60	57	11,745.3	1,255.9		1,255.9			793.6	84.9	793.6	84.9		
	R61	58	11,745.3	1,207.6		1,207.6			793.6	81.6	793.6	81.6		
	R62	59	11,745.3	1,161.2		1,161.2			793.6	78.5	793.6	78.5		
	R63	60	11,745.3	1,116.5		1,116.5			793.6	75.4	793.6	75.4		
	R64	61	11,745.3	1,073.6		1,073.6			793.6	72.5	793.6	72.5		
	R65	62	11,745.3	1,032.3		1,032.3			793.6	69.7	793.6	69.7		
	R66	63	11,745.3	992.6		992.6			793.6	67.1	793.6	67.1		
	R67	64	11,745.3	954.4		954.4			793.6	64.5	793.6	64.5		
	R68	65	11,745.3	917.7		917.7			793.6	62.0	793.6	62.0		
	R69	66	11,745.3	882.4		882.4			793.6	59.6	793.6	59.6		
	R70	67	11,745.3	848.5		848.5			793.6	57.3	793.6	57.3		
	R71	68	11,745.3	815.8		815.8			793.6	55.1	793.6	55.1		
	R72	69	11,745.3	784.4		784.4			793.6	53.0	793.6	53.0		
	R73	70	11,745.3	754.3		754.3			793.6	51.0	793.6	51.0		
	R74	71	11,745.3	725.3		725.3			793.6	49.0	793.6	49.0		
	R75	72	11,745.3	697.4		697.4			793.6	47.1	793.6	47.1		
	R76	73	11,745.3	670.5		670.5			793.6	45.3	793.6	45.3		
	R77	74	11,745.3	644.7		644.7			793.6	43.6	793.6	43.6		
	R78	75	11,745.3	620.0		620.0			793.6	41.9	793.6	41.9		
	R79	76	11,745.3	596.1		596.1			793.6	40.3	793.6	40.3		
	R80	77	11,745.3	573.2		573.2			793.6	38.7	793.6	38.7		
合　計			748,639.4	169,079.9	148.1	169,228.0	33,065.0	19,989.3	60,312.3	18,102.5	93,377.3	38,091.8	4.44	131,136.2

様式－５　　費用対便益（全体事業）　　【資産＋10%】　　水系名：　淀川　　河川名：　猪名川　　単位：百万円

年次	年度	t	便益(B) 便益① 便益	便益① 現在価値	残存価値②	計 ①＋②	費用(C) 建設費③ 費用	建設費③ 現在価値	維持管理費④ 費用	維持管理費④ 現在価値	計③＋④ 費用	計③＋④ 現在価値	費用便益比 B/C	純現在価値 B－C
	R3	0												
整備期間（30年間）	R4	1					1,102.2	1,059.8		0.0	1,102.2	1,059.8		
	R5	2	657.2	607.4		607.4	1,102.2	1,018.7	714.2	660.1	1,816.4	1,678.8		
	R6	3	1,314.3	1,168.3		1,168.3	1,102.2	979.7	714.2	634.8	1,816.4	1,614.5		
	R7	4	1,971.5	1,685.0		1,685.0	1,102.2	942.1	714.2	610.4	1,816.4	1,552.5		
	R8	5	2,628.6	2,159.9		2,159.9	1,102.2	905.7	714.2	586.9	1,816.4	1,492.6		
	R9	6	3,020.9	2,388.1		2,388.1	1,102.2	871.3	714.2	564.6	1,816.4	1,435.9		
	R10	7	3,413.1	2,593.5		2,593.5	1,102.2	837.5	714.2	542.7	1,816.4	1,380.2		
	R11	8	3,805.4	2,779.7		2,779.7	1,102.2	805.1	714.2	521.7	1,816.4	1,326.8		
	R12	9	4,197.6	2,949.8		2,949.8	1,102.2	774.6	714.2	501.9	1,816.4	1,276.5		
	R13	10	4,589.9	3,101.3		3,101.3	1,102.2	744.7	714.2	482.6	1,816.4	1,227.3		
	R14	11	4,982.2	3,237.3		3,237.3	1,102.2	716.2	714.2	464.1	1,816.4	1,180.3		
	R15	12	5,374.4	3,356.9		3,356.9	1,102.2	688.4	714.2	446.1	1,816.4	1,134.5		
	R16	13	5,766.7	3,463.5		3,463.5	1,102.2	662.0	714.2	428.9	1,816.4	1,090.9		
	R17	14	6,158.9	3,555.9		3,555.9	1,102.2	636.4	714.2	412.4	1,816.4	1,048.8		
	R18	15	6,551.2	3,637.5		3,637.5	1,102.2	612.0	714.2	396.6	1,816.4	1,008.6		
	R19	16	6,943.5	3,707.2		3,707.2	1,102.2	588.5	714.2	381.3	1,816.4	969.8		
	R20	17	7,335.7	3,765.8		3,765.8	1,102.2	565.8	714.2	366.6	1,816.4	932.4		
	R21	18	7,728.0	3,814.4		3,814.4	1,102.2	544.0	714.2	352.5	1,816.4	896.5		
	R22	19	8,120.2	3,853.9		3,853.9	1,102.2	523.1	714.2	339.0	1,816.4	862.1		
	R23	20	8,512.5	3,885.2		3,885.2	1,102.2	503.1	714.2	326.0	1,816.4	829.1		
	R24	21	8,904.8	3,907.3		3,907.3	1,102.2	483.6	714.2	313.4	1,816.4	797.0		
	R25	22	9,297.0	3,922.8		3,922.8	1,402.6	591.8	714.2	301.4	2,116.8	893.2		
	R26	23	9,796.2	3,974.1		3,974.1	1,402.6	569.0	908.9	368.7	2,311.5	937.7		
	R27	24	10,295.4	4,016.9		4,016.9	1,102.2	430.0	908.9	354.6	2,011.1	784.6		
	R28	25	10,687.6	4,008.9		4,008.9	677.6	254.2	714.2	267.9	1,391.8	522.1		
	R29	26	10,928.8	3,942.6		3,942.6	677.6	244.4	439.1	158.4	1,116.7	402.8		
	R30	27	11,169.9	3,874.4		3,874.4	677.6	235.0	439.1	152.3	1,116.7	387.3		
	R31	28	11,411.1	3,805.0		3,805.0	677.6	225.9	439.1	146.4	1,116.7	372.3		
	R32	29	11,652.2	3,735.9		3,735.9	1,650.5	529.2	439.1	140.8	2,089.6	670.0		
	R33	30	12,239.6	3,774.2		3,774.2	1,650.5	508.9	1,069.5	329.8	2,720.0	838.7		
施設完成後の評価期間（50年）	R34	31	12,827.0	3,802.8		3,802.8			1,069.5	317.1	1,069.5	317.1		
	R35	32	12,827.0	3,656.5		3,656.5			714.2	203.6	714.2	203.6		
	R36	33	12,827.0	3,516.2		3,516.2			714.2	195.8	714.2	195.8		
	R37	34	12,827.0	3,380.9		3,380.9			714.2	188.2	714.2	188.2		
	R38	35	12,827.0	3,250.6		3,250.6			714.2	181.0	714.2	181.0		
	R39	36	12,827.0	3,125.5		3,125.5			714.2	174.0	714.2	174.0		
	R40	37	12,827.0	3,005.4		3,005.4			714.2	167.3	714.2	167.3		
	R41	38	12,827.0	2,889.6		2,889.6			714.2	160.9	714.2	160.9		
	R42	39	12,827.0	2,778.8		2,778.8			714.2	154.7	714.2	154.7		
	R43	40	12,827.0	2,671.7		2,671.7			714.2	148.8	714.2	148.8		
	R44	41	12,827.0	2,569.0		2,569.0			714.2	143.0	714.2	143.0		
	R45	42	12,827.0	2,470.1		2,470.1			714.2	137.5	714.2	137.5		
	R46	43	12,827.0	2,375.4		2,375.4			714.2	132.3	714.2	132.3		
	R47	44	12,827.0	2,283.6		2,283.6			714.2	127.1	714.2	127.1		
	R48	45	12,827.0	2,196.0		2,196.0			714.2	122.3	714.2	122.3		
	R49	46	12,827.0	2,111.4		2,111.4			714.2	117.6	714.2	117.6		
	R50	47	12,827.0	2,030.2		2,030.2			714.2	113.0	714.2	113.0		
	R51	48	12,827.0	1,952.1		1,952.1			714.2	108.7	714.2	108.7		
	R52	49	12,827.0	1,877.2		1,877.2			714.2	104.5	714.2	104.5		
	R53	50	12,827.0	1,804.8		1,804.8			714.2	100.5	714.2	100.5		
	R54	51	12,827.0	1,735.5		1,735.5			714.2	96.6	714.2	96.6		
	R55	52	12,827.0	1,668.7		1,668.7			714.2	92.9	714.2	92.9		
	R56	53	12,827.0	1,604.6		1,604.6			714.2	89.3	714.2	89.3		
	R57	54	12,827.0	1,542.8		1,542.8			714.2	85.9	714.2	85.9		
	R58	55	12,827.0	1,483.6		1,483.6			714.2	82.6	714.2	82.6		
	R59	56	12,827.0	1,426.5		1,426.5			714.2	79.4	714.2	79.4		
	R60	57	12,827.0	1,371.6		1,371.6			714.2	76.4	714.2	76.4		
	R61	58	12,827.0	1,318.8		1,318.8			714.2	73.4	714.2	73.4		
	R62	59	12,827.0	1,268.1		1,268.1			714.2	70.6	714.2	70.6		
	R63	60	12,827.0	1,219.3		1,219.3			714.2	67.9	714.2	67.9		
	R64	61	12,827.0	1,172.5		1,172.5			714.2	65.3	714.2	65.3		
	R65	62	12,827.0	1,127.4		1,127.4			714.2	62.8	714.2	62.8		
	R66	63	12,827.0	1,084.0		1,084.0			714.2	60.4	714.2	60.4		
	R67	64	12,827.0	1,042.3		1,042.3			714.2	58.0	714.2	58.0		
	R68	65	12,827.0	1,002.2		1,002.2			714.2	55.8	714.2	55.8		
	R69	66	12,827.0	963.6		963.6			714.2	53.7	714.2	53.7		
	R70	67	12,827.0	926.6		926.6			714.2	51.6	714.2	51.6		
	R71	68	12,827.0	890.9		890.9			714.2	49.6	714.2	49.6		
	R72	69	12,827.0	856.7		856.7			714.2	47.7	714.2	47.7		
	R73	70	12,827.0	823.7		823.7			714.2	45.9	714.2	45.9		
	R74	71	12,827.0	792.1		792.1			714.2	44.1	714.2	44.1		
	R75	72	12,827.0	761.6		761.6			714.2	42.4	714.2	42.4		
	R76	73	12,827.0	732.3		732.3			714.2	40.8	714.2	40.8		
	R77	74	12,827.0	704.1		704.1			714.2	39.2	714.2	39.2		
	R78	75	12,827.0	677.1		677.1			714.2	37.7	714.2	37.7		
	R79	76	12,827.0	651.0		651.0			714.2	36.2	714.2	36.2		
	R80	77	12,827.0	626.0		626.0			714.2	34.9	714.2	34.9		
	R81	78	12,827.0	601.9		601.9			714.2	33.5	714.2	33.5		
	R82	79	12,827.0	578.8		578.8			714.2	32.2	714.2	32.2		
	R83	80	12,827.0	556.5		556.5			714.2	31.0	714.2	31.0		
合　計			840,804.4	179,631.3	131.7	179,763.0	33,065.0	19,050.7	56,421.4	16,388.6	89,486.4	35,439.3	5.07	144,323.7

様式－５　　費用対便益（全体事業）　　【資産－10%】　　水系名：　淀川　　河川名：　猪名川　　単位：百万円

年次	年度	t	便益(B) 便益① 便益	便益① 現在価値	残存価値②	計 ①＋②	費用(C) 建設費③ 費用	建設費③ 現在価値	維持管理費④ 費用	維持管理費④ 現在価値	計③＋④ 費用	計③＋④ 現在価値	費用便益比 B/C	純現在価値 B－C
	R3	0												
整備期間（30年間）	R4	1					1,102.2	1,059.8		0.0	1,102.2	1,059.8		
	R5	2	544.2	503.0		503.0	1,102.2	1,018.7	714.2	660.1	1,816.4	1,678.8		
	R6	3	1,088.4	967.5		967.5	1,102.2	979.7	714.2	634.8	1,816.4	1,614.5		
	R7	4	1,632.6	1,395.4		1,395.4	1,102.2	942.1	714.2	610.4	1,816.4	1,552.5		
	R8	5	2,176.8	1,788.7		1,788.7	1,102.2	905.7	714.2	586.9	1,816.4	1,492.6		
	R9	6	2,503.2	1,978.8		1,978.8	1,102.2	871.3	714.2	564.6	1,816.4	1,435.9		
	R10	7	2,829.7	2,150.2		2,150.2	1,102.2	837.5	714.2	542.7	1,816.4	1,380.2		
	R11	8	3,156.1	2,305.4		2,305.4	1,102.2	805.1	714.2	521.7	1,816.4	1,326.8		
	R12	9	3,482.6	2,447.4		2,447.4	1,102.2	774.6	714.2	501.9	1,816.4	1,276.5		
	R13	10	3,809.0	2,573.6		2,573.6	1,102.2	744.7	714.2	482.6	1,816.4	1,227.3		
	R14	11	4,135.5	2,687.1		2,687.1	1,102.2	716.2	714.2	464.1	1,816.4	1,180.3		
	R15	12	4,461.9	2,786.9		2,786.9	1,102.2	688.4	714.2	446.1	1,816.4	1,134.5		
	R16	13	4,788.3	2,875.9		2,875.9	1,102.2	662.0	714.2	428.9	1,816.4	1,090.9		
	R17	14	5,114.8	2,953.1		2,953.1	1,102.2	636.4	714.2	412.4	1,816.4	1,048.8		
	R18	15	5,441.2	3,021.2		3,021.2	1,102.2	612.0	714.2	396.6	1,816.4	1,008.6		
	R19	16	5,767.7	3,079.4		3,079.4	1,102.2	588.5	714.2	381.3	1,816.4	969.8		
	R20	17	6,094.1	3,128.4		3,128.4	1,102.2	565.8	714.2	366.6	1,816.4	932.4		
	R21	18	6,420.5	3,169.1		3,169.1	1,102.2	544.0	714.2	352.5	1,816.4	896.5		
	R22	19	6,747.0	3,202.2		3,202.2	1,102.2	523.1	714.2	339.0	1,816.4	862.1		
	R23	20	7,073.4	3,228.4		3,228.4	1,102.2	503.1	714.2	326.0	1,816.4	829.1		
	R24	21	7,399.9	3,247.0		3,247.0	1,102.2	483.6	714.2	313.4	1,816.4	797.0		
	R25	22	7,726.3	3,260.0		3,260.0	1,402.6	591.8	714.2	301.4	2,116.8	893.2		
	R26	23	8,141.7	3,302.9		3,302.9	1,402.6	569.0	908.9	368.7	2,311.5	937.7		
	R27	24	8,557.1	3,338.7		3,338.7	1,102.2	430.0	908.9	354.6	2,011.1	784.6		
	R28	25	8,883.6	3,332.2		3,332.2	677.6	254.2	714.2	267.9	1,391.8	522.1		
	R29	26	9,084.3	3,277.2		3,277.2	677.6	244.4	439.1	158.4	1,116.7	402.8		
	R30	27	9,285.0	3,220.6		3,220.6	677.6	235.0	439.1	152.3	1,116.7	387.3		
	R31	28	9,485.6	3,162.9		3,162.9	677.6	225.9	439.1	146.4	1,116.7	372.3		
	R32	29	9,686.3	3,105.6		3,105.6	1,650.5	529.2	439.1	140.8	2,089.6	670.0		
	R33	30	10,175.2	3,137.6		3,137.6	1,650.5	508.9	1,069.5	329.8	2,720.0	838.7		
施設完成後の評価期間（50年）	R34	31	10,664.0	3,161.6		3,161.6			1,069.5	317.1	1,069.5	317.1		
	R35	32	10,664.0	3,039.9		3,039.9			714.2	203.6	714.2	203.6		
	R36	33	10,664.0	2,923.2		2,923.2			714.2	195.8	714.2	195.8		
	R37	34	10,664.0	2,810.8		2,810.8			714.2	188.2	714.2	188.2		
	R38	35	10,664.0	2,702.5		2,702.5			714.2	181.0	714.2	181.0		
	R39	36	10,664.0	2,598.4		2,598.4			714.2	174.0	714.2	174.0		
	R40	37	10,664.0	2,498.6		2,498.6			714.2	167.3	714.2	167.3		
	R41	38	10,664.0	2,402.3		2,402.3			714.2	160.9	714.2	160.9		
	R42	39	10,664.0	2,310.2		2,310.2			714.2	154.7	714.2	154.7		
	R43	40	10,664.0	2,221.2		2,221.2			714.2	148.8	714.2	148.8		
	R44	41	10,664.0	2,135.8		2,135.8			714.2	143.0	714.2	143.0		
	R45	42	10,664.0	2,053.5		2,053.5			714.2	137.5	714.2	137.5		
	R46	43	10,664.0	1,974.8		1,974.8			714.2	132.3	714.2	132.3		
	R47	44	10,664.0	1,898.5		1,898.5			714.2	127.1	714.2	127.1		
	R48	45	10,664.0	1,825.7		1,825.7			714.2	122.3	714.2	122.3		
	R49	46	10,664.0	1,755.4		1,755.4			714.2	117.6	714.2	117.6		
	R50	47	10,664.0	1,687.9		1,687.9			714.2	113.0	714.2	113.0		
	R51	48	10,664.0	1,622.9		1,622.9			714.2	108.7	714.2	108.7		
	R52	49	10,664.0	1,560.7		1,560.7			714.2	104.5	714.2	104.5		
	R53	50	10,664.0	1,500.5		1,500.5			714.2	100.5	714.2	100.5		
	R54	51	10,664.0	1,442.8		1,442.8			714.2	96.6	714.2	96.6		
	R55	52	10,664.0	1,387.3		1,387.3			714.2	92.9	714.2	92.9		
	R56	53	10,664.0	1,334.0		1,334.0			714.2	89.3	714.2	89.3		
	R57	54	10,664.0	1,282.7		1,282.7			714.2	85.9	714.2	85.9		
	R58	55	10,664.0	1,233.4		1,233.4			714.2	82.6	714.2	82.6		
	R59	56	10,664.0	1,185.9		1,185.9			714.2	79.4	714.2	79.4		
	R60	57	10,664.0	1,140.3		1,140.3			714.2	76.4	714.2	76.4		
	R61	58	10,664.0	1,096.4		1,096.4			714.2	73.4	714.2	73.4		
	R62	59	10,664.0	1,054.3		1,054.3			714.2	70.6	714.2	70.6		
	R63	60	10,664.0	1,013.7		1,013.7			714.2	67.9	714.2	67.9		
	R64	61	10,664.0	974.8		974.8			714.2	65.3	714.2	65.3		
	R65	62	10,664.0	937.2		937.2			714.2	62.8	714.2	62.8		
	R66	63	10,664.0	901.2		901.2			714.2	60.4	714.2	60.4		
	R67	64	10,664.0	866.6		866.6			714.2	58.0	714.2	58.0		
	R68	65	10,664.0	833.2		833.2			714.2	55.8	714.2	55.8		
	R69	66	10,664.0	801.1		801.1			714.2	53.7	714.2	53.7		
	R70	67	10,664.0	770.4		770.4			714.2	51.6	714.2	51.6		
	R71	68	10,664.0	740.7		740.7			714.2	49.6	714.2	49.6		
	R72	69	10,664.0	712.2		712.2			714.2	47.7	714.2	47.7		
	R73	70	10,664.0	684.8		684.8			714.2	45.9	714.2	45.9		
	R74	71	10,664.0	658.5		658.5			714.2	44.1	714.2	44.1		
	R75	72	10,664.0	633.2		633.2			714.2	42.4	714.2	42.4		
	R76	73	10,664.0	608.8		608.8			714.2	40.8	714.2	40.8		
	R77	74	10,664.0	585.4		585.4			714.2	39.2	714.2	39.2		
	R78	75	10,664.0	562.9		562.9			714.2	37.7	714.2	37.7		
	R79	76	10,664.0	541.2		541.2			714.2	36.2	714.2	36.2		
	R80	77	10,664.0	520.4		520.4			714.2	34.9	714.2	34.9		
	R81	78	10,664.0	500.4		500.4			714.2	33.5	714.2	33.5		
	R82	79	10,664.0	481.2		481.2			714.2	32.2	714.2	32.2		
	R83	80	10,664.0	462.6		462.6			714.2	31.0	714.2	31.0		
合　計			698,892.0	149,258.4	131.7	149,390.1	33,065.0	19,050.7	56,421.4	16,388.6	89,486.4	35,439.3	4.22	113,950.8

様式－６

事業費の内訳書

河川事業

事業名	淀川水系猪名川直轄河川改修事業　　（全体事業費）

評価年度	R3	再評価

区分	費目	工種	単位	数量	金額（百万円）	備考
工事費			式	1	22,935	
	本工事費		式	1	18,310	
		護岸	m	17,680	11,529	
		河道掘削	千m^3	1,030	4,610	
		耐震対策（樋門・樋管）	箇所	3	9	
		耐震対策（排水機場）	箇所	1	73	
		堤防拡幅	m	10,530	1,680	
		堰	箇所	1	300	
		その他	式	1	109	光ケーブル、CCTV等
	附帯工事費		式	1	4,625	
		橋梁補強	橋	1	300	
		樋門・樋管	箇所	1	91	
		堰	箇所	2	4,234	
用地費及補償費			式	－	－	
	用地費		式	－	－	
	補償費		式	－	－	
間接経費			式	1	6,872	
工事諸費			式	1	5,968	
事業費　計			式	1	35,775	

維持管理費	式	1	22,410	30年間（R4～R33）

国近整企画第１０号
令和３年４月２８日

三重県知事　殿

近畿地方整備局長
（公　印　省　略）

近畿地方整備局管内直轄事業の対応方針（原案）
に係る意見照会について（依頼）

貴職におかれましては、日頃から国土交通行政に対する御理解、御協力を賜り、厚く御礼申し上げます。

さて、当地方整備局管内における直轄事業については、国土交通省所管公共事業の再評価実施要領（以下「実施要領」という。）に基づき、事業採択後一定期間が経過している事業等について、その効率性、実施過程の透明性を図るため、近畿地方整備局事業評価監視委員会（以下「委員会」という）において再評価を実施しております。

この度、令和３年８月４日に委員会を開催することとなりましたので、実施要領に基づき、委員会に諮る対応方針（原案）について令和３年７月２８日（水）までに、別紙について貴職のご意見を承りたく依頼します。

※御意見の送付・問い合わせ先
近畿地方整備局　企画部　企画課　事業評価係
電話　０６－６９４２－１１４１
FAX　０６－６９４２－７４６３

（別紙）

（再評価）

【河川事業】

事業名	「対応方針（原案）」案	備考
淀川水系直轄河川改修事業	事業継続	

県土第２６－１５号
令和３年７月２１日

国土交通省近畿地方整備局長　様

三重県知事　鈴木　英敬

近畿地方整備局管内直轄事業の対応方針（原案）に係る意見照会について（回答）

令和３年４月２８日付け国近整企画第１０号で依頼のありましたこのことにつきまして、下記により回答いたします。

記

１　河川事業　淀川水系直轄河川改修事業

（１）回答

対応方針（原案）のとおり、事業継続について異存ありません。

（２）意見

本事業は、木津川流域及び名張川流域の治水安全度を向上させ、洪水被害を軽減するために重要な事業です。今後も引き続き、当県と十分な調整をしていただくとともに、現在変更手続き中の整備計画に基づき更なるコスト縮減をはかり、効率的な事業執行をお願いします。

事務担当
三重県　県土整備部
公共事業運営課　公共事業運営班
TEL　059-224-2915
FAX　059-224-3290

国近整企画第１０号
令和３年４月２８日

滋賀県知事　殿

近畿地方整備局長
（公　印　省　略）

近畿地方整備局管内直轄事業の対応方針（原案）
に係る意見照会について（依頼）

貴職におかれましては、日頃から国土交通行政に対する御理解、御協力を賜り、厚く御礼申し上げます。

さて、当地方整備局管内における直轄事業については、国土交通省所管公共事業の再評価実施要領（以下「実施要領」という。）に基づき、事業採択後一定期間が経過している事業等について、その効率性、実施過程の透明性を図るため、近畿地方整備局事業評価監視委員会（以下「委員会」という）において再評価を実施しております。

この度、令和３年８月４日に委員会を開催することとなりましたので、実施要領に基づき、委員会に諮る対応方針（原案）について令和３年７月２８日（水）までに、別紙について貴職のご意見を承りたく依頼します。

※御意見の送付・問い合わせ先
近畿地方整備局　企画部　企画課　事業評価係
電話　０６－６９４２－１１４１
FAX　０６－６９４２－７４６３

（別紙）

（再評価）

【河川事業】

事業名	「対応方針（原案）」案	備考
淀川水系直轄河川改修事業	事業継続	

【ダム事業】

事業名	「対応方針（原案）」案	備考
大戸川ダム建設事業	事業継続	

滋 広 政 第　１７２ 号
令和 3 年(2021 年)7 月 27 日

近畿地方整備局長　様

滋賀県知事　三日月　大造
（　公　印　省　略　）

近畿地方整備局管内直轄事業の対応方針（原案）に係る意見照会について（回答）

令和３年４月２８日付け国近整企画第１０号にて依頼のありました標記の件について、下記のとおり回答します。

記

１　淀川水系直轄河川改修事業

「対応方針（原案)」案のとおり「事業継続」で異論はない。

なお、次の事項について特段の配慮をお願いする。

・瀬田川の改修については、洪水後における琵琶湖の水位の速やかな低下のために必要であり、瀬田川（鹿跳渓谷）の整備を早期に実施すること。
実施に当たっては、自然景観の保全や関係者の意見についても十分配慮すること。
また、堤防強化について、堤防強化実施済箇所における被災や新たな知見を踏まえ、必要な調査や点検を実施し、対策が必要となった場合には、着実に実施すること。

・事業実施に当たっては、事業費および整備スケジュールについて十分県民の理解が得られるよう、協議調整を図ること。

（裏面）

２　大戸川ダム建設事業

「対応方針（原案)」案のとおり「事業継続」で異論はない。

なお、次の事項について特段の配慮をお願いする。

・大戸川ダムについては、淀川下流域における治水効果に加え、本県においても平成 25 年台風 18 号等これまでに経験した計画規模と同程度の洪水はもちろんのこと、近年他の地域で観測された計画規模を超える洪水に対しても治水効果が期待できることから、大戸川ダム本体工事を早期に実施すること。

・大戸川ダムの環境への影響については、これまでから本県の要綱を踏まえた環境影響評価を平成４年に実施されているほか、環境影響評価法に準じた環境調査を平成 13 年から平成 17 年までに実施されているところであるが、今後も適切に「動植物・生態系」「景観」「土砂流動」などの観点から調査・検討し、所要の対策を講じることにより環境影響をできる限り回避・低減すること。

・また、ダムの補償工事である主要地方道大津信楽線、栗東信楽線の付替工事を着実に推進し、早期に高低差の解消を図るとともに、水源地域整備について積極的に支援すること。

・事業実施に当たっては、事業費および整備スケジュールについて十分県民の理解が得られるよう、協議調整を図ること。

以上

国近整企画第１０号
令和３年４月２８日

大阪府知事　殿

近畿地方整備局長
（公　印　省　略）

近畿地方整備局管内直轄事業の対応方針（原案）
に係る意見照会について（依頼）

貴職におかれましては、日頃から国土交通行政に対する御理解、御協力を賜り、厚く御礼申し上げます。

さて、当地方整備局管内における直轄事業については、国土交通省所管公共事業の再評価実施要領（以下「実施要領」という。）に基づき、事業採択後一定期間が経過している事業等について、その効率性、実施過程の透明性を図るため、近畿地方整備局事業評価監視委員会（以下「委員会」という）において再評価を実施しております。

この度、令和３年８月４日に委員会を開催することとなりましたので、実施要領に基づき、委員会に諮る対応方針（原案）について令和３年７月２８日（水）までに、別紙について貴職のご意見を承りたく依頼します。

※御意見の送付・問い合わせ先
近畿地方整備局　企画部　企画課　事業評価係
電話　０６－６９４２－１１４１
FAX　０６－６９４２－７４６３

（別紙）

（再評価）

【河川事業】

事業名	「対応方針（原案）」案	備考
淀川水系直轄河川改修事業	事業継続	

【ダム事業】

事業名	「対応方針（原案）」案	備考
大戸川ダム建設事業	事業継続	

河 整 第 １３５２ 号
令和３年７月 28 日

近畿地方整備局長　様

大　阪　府　知　事

近畿地方整備局管内直轄事業の対応方針（原案）に係る意見照会について（回答）

令和３年４月28日付け国近整企画第10号により照会のありました標記について、別紙のとおり回答します。

＜担当＞
都市整備部　河川室河川整備課
[redacted]
TEL06-6944-9296

「対応方針（原案）」案については異存ありません。ただし、以下の事項を要請します。

＜淀川水系直轄河川改修事業＞

○　大阪府域の治水安全度を低下させないように整備手順に配慮すること。

○　気候変動の影響による災害の頻発化、激甚化に対応するための治水対策として「流域治水」への転換が示され、ハードとソフトだけでなくリスクの低いエリアへの誘導等の被害対象を減少させるための対策を含む多層的な取組として淀川水系流域治水プロジェクトが策定された。

　今後、同プロジェクトに基づき、堤防強化や広域タイムラインの作成等の様々な治水対策について、計画的かつ着実に進めること。

○　阪神なんば線淀川橋梁改築事業を早期に完成させること。

○　洪水の流下を阻害している橋梁の改築は、大阪府域の治水安全度向上にとって重要であるため、新たな事業着手にあたっては過度な負担にならないよう府と十分協議すること。

○　神崎川の治水安全度を踏まえ、猪名川直轄河川改修事業を実施すること。

○　毛馬排水機場について更新計画に基づいた施設更新を着実に実施すること。

＜大戸川ダム建設事業＞

○　必要な調査、設計を行い、事業内容を示すとととともに、建設費用と負担の更なる縮減を図られたい。

国近整企画第１０号
令和３年４月２８日

京都府知事　殿

近畿地方整備局長
（公　印　省　略）

近畿地方整備局管内直轄事業の対応方針（原案）
に係る意見照会について（依頼）

貴職におかれましては、日頃から国土交通行政に対する御理解、御協力を賜り、厚く御礼申し上げます。

さて、当地方整備局管内における直轄事業については、国土交通省所管公共事業の再評価実施要領（以下「実施要領」という。）に基づき、事業採択後一定期間が経過している事業等について、その効率性、実施過程の透明性を図るため、近畿地方整備局事業評価監視委員会（以下「委員会」という）において再評価を実施しております。

この度、令和３年８月４日に委員会を開催することとなりましたので、実施要領に基づき、委員会に諮る対応方針（原案）について令和３年７月２８日（水）までに、別紙について貴職のご意見を承りたく依頼します。

※御意見の送付・問い合わせ先
近畿地方整備局　企画部　企画課　事業評価係
電話　０６－６９４２－１１４１
FAX　０６－６９４２－７４６３

（別紙）

（再評価）

【河川事業】

事業名	「対応方針（原案）」案	備考
淀川水系直轄河川改修事業	事業継続	

【ダム事業】

事業名	「対応方針（原案）」案	備考
大戸川ダム建設事業	事業継続	

３ 河 第 ２ ２ ９ 号
令和３年７月１４日

近畿地方整備局長 様

京都府知事　西 脇　隆 俊
（　公　印　省　略　）

近畿地方整備局管内直轄事業の対応方針（原案）に係る意見照会について（回答）

令和３年４月２８日付け国近整企画第１０号で照会のことについて、別紙のとおり回答します。

（別紙）

（再評価）

【河川事業】

事業名	京都府知事の意見
淀川水系直轄河川改修事業	事業を継続するとした「対応方針（原案)」案に異論はない。 なお、事業の推進にあたっては最新技術を積極的に取り入れ、更なる費用削減に努められるとともに引き続き関係自治体との連携を図りながら事業を推進し早期完成を図られたい。 特に、本府において、桂川の治水安全度向上が最優先の課題であることから河道掘削等の河川整備を早期に、かつ重点的に推進して頂きたい。

【ダム等事業】

事業名	京都府知事の意見
大戸川ダム建設事業	事業を継続するとした「対応方針（原案)」案に異論はない。 なお、環境調査を含む必要な調査を速やかに実施し、調査結果を踏まえ、外部有識者も含めて費用や効果を検証しつつ事業を進めるとともに、本体工事の実施においては、徹底した費用の縮減を図って頂きたい。

国近整企画第１０号
令和３年４月２８日

兵庫県知事　殿

近畿地方整備局長
（公　印　省　略）

近畿地方整備局管内直轄事業の対応方針（原案）
に係る意見照会について（依頼）

貴職におかれましては、日頃から国土交通行政に対する御理解、御協力を賜り、厚く御礼申し上げます。

さて、当地方整備局管内における直轄事業については、国土交通省所管公共事業の再評価実施要領（以下「実施要領」という。）に基づき、事業採択後一定期間が経過している事業等について、その効率性、実施過程の透明性を図るため、近畿地方整備局事業評価監視委員会（以下「委員会」という）において再評価を実施しております。

この度、令和３年８月４日に委員会を開催することとなりましたので、実施要領に基づき、委員会に諮る対応方針（原案）について令和３年７月２８日（水）までに、別紙について貴職のご意見を承りたく依頼します。

※御意見の送付・問い合わせ先
近畿地方整備局　企画部　企画課　事業評価係
電話　０６－６９４２－１１４１
FAX　０６－６９４２－７４６３

（別紙）

（再評価）

【河川事業】

事業名	「対応方針（原案）」案	備考
淀川水系直轄河川改修事業	事業継続	

（ 公 印 省 略 ）
土 第 １１９３ 号
令和３年７月 26 日

近畿地方整備局長　様

兵庫県知事

近畿地方整備局管内直轄事業の対応方針（原案）に係る
意見照会について（回答）

令和３年４月 28 日付け国近整企画第 10 号で照会のありました標記の件につきまして、別紙のとおり回答します。

別紙

＜淀川水系直轄河川改修事業＞

兵庫県知事の意見

１　事業継続の対応方針(原案)に異論はない。

２　事業実施に当たっては、以下の意見に配慮するとともに、県・流域市町・利水関係市町と十分に協議・調整を行った上で、整備等を推進されたい。

（１）猪名川流域全体の治水安全度の早期向上

・国管理区間の整備は、上流に位置する県管理区間の治水安全度向上の前提となるため、推進すること。

・一庫ダムにおける事前放流やダム再生事業による洪水調節容量の拡大などの洪水調節機能の強化は、ダム下流域全体の治水安全度の向上に有効であるため、積極的に取組むこと。

（２）下流県管理区間に対する上下流バランスの確保

整備にあたっては、下流県管理区間との上下流バランスに配慮すること。

（３）流域治水の推進

兵庫県は「総合治水条例」に基づき総合的な治水対策を進めている。淀川水系における「流域治水」の推進にあたり、県の「総合治水」の取組みに配慮されたい。

国近整企画第１０号
令和３年４月２８日

奈良県知事　殿

近畿地方整備局長
（公　印　省　略）

近畿地方整備局管内直轄事業の対応方針（原案）
に係る意見照会について（依頼）

貴職におかれましては、日頃から国土交通行政に対する御理解、御協力を賜り、厚く御礼申し上げます。

さて、当地方整備局管内における直轄事業については、国土交通省所管公共事業の再評価実施要領（以下「実施要領」という。）に基づき、事業採択後一定期間が経過している事業等について、その効率性、実施過程の透明性を図るため、近畿地方整備局事業評価監視委員会（以下「委員会」という）において再評価を実施しております。

この度、令和３年８月４日に委員会を開催することとなりましたので、実施要領に基づき、委員会に諮る対応方針（原案）について令和３年７月２８日（水）までに、別紙について貴職のご意見を承りたく依頼します。

※御意見の送付・問い合わせ先
近畿地方整備局　企画部　企画課　事業評価係
電話　０６－６９４２－１１４１
FAX　０６－６９４２－７４６３

（別紙）

（再評価）

【河川事業】

事業名	「対応方針（原案）」案	備考
淀川水系直轄河川改修事業	事業継続	

河整　第　　９６　　号
令和　３年　７月　１５日

国 土 交 通 省
近畿地方整備局長　殿

奈 良 県 知 事　荒井　正吾

近畿地方整備局管内直轄事業の対応方針（原案）に係る意見照会について（回答）

令和３年４月２８日付け国近整企画第10号で照会のありました標記のことについて、意見はありません。

なお、今後、河川整備計画（変更案）に基づき、木津川上流域の治水安全度の向上のために事業を推進していただくとともに、事業や維持管理の実施にあたっては、コスト縮減に留意しつつ、計画的・効率的に実施されるようお願いします。

担当者
奈良県県土マネジメント部
河川整備課　河川計画係
[redacted]
TEL 0742-27-7507（直通）

県土第２６－１５号
令和３年７月２１日

国土交通省近畿地方整備局長　様

三重県知事　鈴木　英敬

近畿地方整備局管内直轄事業の対応方針（原案）に係る意見照会について（回答）

令和３年４月２８日付け国近整企画第１０号で依頼のありましたこのことにつきまして、下記により回答いたします。

記

１　河川事業　淀川水系直轄河川改修事業

（１）回答

対応方針（原案）のとおり、事業継続について異存ありません。

（２）意見

本事業は、木津川流域及び名張川流域の治水安全度を向上させ、洪水被害を軽減するために重要な事業です。今後も引き続き、当県と十分な調整をしていただくとともに、現在変更手続き中の整備計画に基づき更なるコスト縮減をはかり、効率的な事業執行をお願いします。

事務担当
三重県　県土整備部
公共事業運営課　公共事業運営班
TEL　059-224-2915
FAX　059-224-3290