



No.8-1
近畿地方整備局
事業評価監視委員会
平成29年度第5回

九頭竜川直轄河川改修事業

【再評価】

平成29年11月
近畿地方整備局

目次

1. 九頭竜川の概要
2. 河川整備の概要
3. 事業の必要性等に関する視点
 - (1) 事業を巡る社会経済情勢等の変化
 - (2) 事業の効果等
 - (3) 事業の投資効果
 - (4) 事業の進捗状況
4. 事業の進捗の見込みの視点
5. コスト縮減や代替案立案等の可能性の視点
6. 関係自治体の意見等
7. 対応方針(原案)

1. 九頭竜川の概要(流域の概要)

- 九頭竜川は、福井県と岐阜県の県境の油坂峠に発し、石徹白川、打波川、真名川、日野川、足羽川等を合流し日本海に注ぐ、流域面積2,930km²、幹線流路延長116km、流域内人口約67万人の一級河川である。
- 流域の大半を山地が占め、河床勾配について下流部では1/6,700、中流部では1/290と勾配の変化が大きな河川である。福井平野は洪水時の河川水位より低い位置にあり、ひとたび氾濫すると甚大な被害が発生する。
- 流域は、福井県の県庁所在地であり流域内人口の約4割が集中する福井市を擁している。京阪神や中部地方と北陸地方を結ぶ交通の要所となっているほか、地域における社会・経済・文化の基盤を成している。



1. 九頭竜川の概要(過去の災害実績)

○九頭竜川では過去より昭和28年9月、昭和34年8月及び昭和36年9月の洪水により、たびたび大規模な家屋浸水の被害を受けている。昭和36年9月の洪水では布施田地点において既往最高水位に達した。

○最近では、平成16年7月の福井豪雨による洪水で、支川足羽川において堤防が破堤するなど甚大な被害が生じた。

■既往洪水の概要

発生年月日	原因	洪水流量 (m ³ /s) 中角地点	被害の状況
S28.9.25	台風13号	2,800	死者・行方不明者13名 日野川で破堤、床上浸水9,517戸、床下浸水8,110戸
S34.8.12	台風7号	3,300	九頭竜川、日野川で破堤、床上浸水5,584戸、床下浸水7,512戸
S36.9.15	台風18号	5,900	死者・行方不明者25名 流失・半壊・損壊等125戸 床上浸水1,740戸、床下浸水2,621戸、 布施田地点水位T.P.+7.1m
S40.9.14	奥越豪雨	6,200	床上浸水3,467戸、床下浸水7,504戸
S56.7.2	梅雨前線	4,100	床上浸水624戸、床下浸水2,356戸
H10.9.22	台風7号	4,100	床上浸水91戸、床下浸水314戸
H16.7.18	福井豪雨	3,500	死者4名、行方不明者1名 全壊流失・半壊家屋406戸 床上浸水3,314戸、床下浸水10,321戸 足羽川(県管理区間)破堤

■S28年洪水・福井市^{さぶろうまる}三郎丸の浸水状況



- ・日野川三郎丸地先において堤防が破堤
- ・災害救助法が発動
- ・死者・行方不明者13名
- ・流失・損壊家屋60戸
- ・床上浸水9,517戸
- ・床下浸水8,110戸

■S36年洪水・旧上志比村^{かみしひ}の被災状況



- ・戦後最大雨量が発生
- ・死者・行方不明者25名
- ・流失・半壊・損壊等125戸
- ・床上浸水1,740戸
- ・床下浸水2,621戸

■H16年洪水・足羽川^{あすわ}の破堤状況



- ・近年最大流量が発生
- ・足羽川(県管理区間)において堤防が破堤
- ・死者4名、行方不明者1名
- ・全壊流失・半壊家屋406戸
- ・床上浸水3,314戸
- ・床下浸水10,321戸

2. 河川整備の概要(治水計画の経緯)

- 昭和41年に九頭竜川水系工事実施基本計画を策定した。
- 平成18年2月に九頭竜川水系河川整備基本方針を策定した。
- 平成19年2月に今後概ね30年の河川整備を定めた九頭竜川水系河川整備計画を策定した。
- 平成27年12月に「水防災意識社会 再構築ビジョン」として、平成32年度を目途に水防災意識社会を再構築する主な河川整備を公表した。

■治水計画の経緯

明治33年 九頭竜川第一期改修計画

- ・明治18年、明治28年、明治29年、明治32年の4大洪水

明治43年 九頭竜川第二期改修計画

- ・明治時代の4大洪水

昭和31年 九頭竜川再改修計画

- ・昭和28年9月 台風13号 2,800m³/s (中角地点)

昭和35年 九頭竜川改修変更計画

- ・昭和34年8月 台風7号 3,300m³/s (中角地点)

昭和41年 一級水系指定

昭和41年 九頭竜川水系工事実施基本計画策定

計画高水流量 3,800m³/s [中角地点]

昭和43年 九頭竜川水系工事実施基本計画改定

- ・昭和36年9月 台風18号 5,900m³/s (中角地点)
- ・昭和40年9月 奥越豪雨 6,200m³/s (中角地点)

昭和53年 日野川五大引堤開始(引堤、河床掘削)

昭和54年 九頭竜川水系工事実施基本計画改定
計画高水流量 5,500m³/s [中角地点]

平成18年2月 九頭竜川水系河川整備基本方針策定

計画規模1/150 [中角地点]

基本高水流量 8,600m³/s

計画高水流量 5,500m³/s

- ・平成10年9月 台風7号 4,100m³/s (中角地点)
- ・平成16年7月 福井豪雨 3,500m³/s (中角地点)

平成19年2月 九頭竜川河川整備計画策定

計画規模 戦後最大の洪水(概ね1/80) [中角地点]

計画目標流量 8,100m³/s

(洪水調整施設による調整後 5,500m³/s)

平成27年12月 「水防災意識社会 再構築ビジョン」
における主な河川整備を公表

2. 河川整備の概要(河川整備計画の主な事業内容)

- 九頭竜川及び日野川では背後地の資産状況を踏まえ、河道掘削により河道の流下能力を向上させる対策や、堤防拡築や浸透・侵食に対する堤防強化により、洪水に対する安全度向上を図る。
- これらの施策の実施によって、戦後最大となる昭和36年9月洪水を考慮し、九頭竜川では既設ダムの容量再編による洪水調整効果と合わせて河道で $5,500\text{m}^3/\text{s}$ 程度(中角地点)の流下能力を確保する。日野川では既設ダムおよび足羽川ダム(新設)による洪水調整効果と合わせて河道で $4,300\text{m}^3/\text{s}$ 程度(深谷地点)の流下能力を確保する。

■事業内容



2. 河川整備の概要(実施スケジュール)

○第1段階

- ・九頭竜川・日野川では直轄区間において堤防が整備されており、合流点より下流については河道掘削も完了している。
- ・そこで、第一段階では、九頭竜川・日野川・足羽川に囲まれた最も資産が集積する地域の治水安全度を向上させるために、九頭竜川中上流及び日野川下流における河道掘削を実施する。また、堤防整備については、各地区において堤防強度が低い箇所を優先的に整備し、流域全体での安全度を向上する。

○第2段階

- ・日野川と足羽川に囲まれた資産が集積する地域の治水安全度を向上させるために、日野川中流における河道掘削を実施する。また、堤防整備については、九頭竜川と日野川に囲まれた資産が集積する地域を実施する。

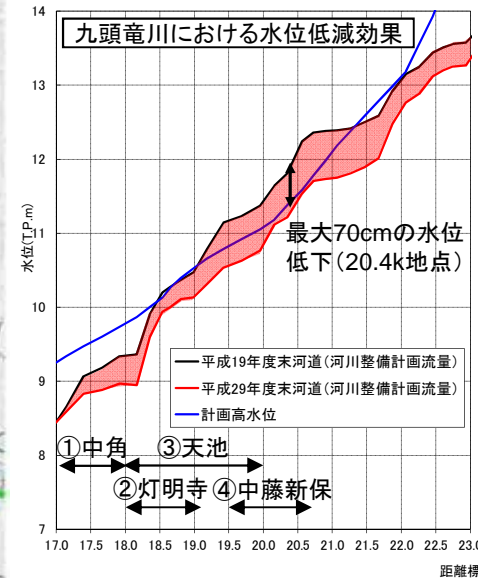
○第3段階

- ・九頭竜川・日野川における残りの河道掘削と堤防整備を実施する。

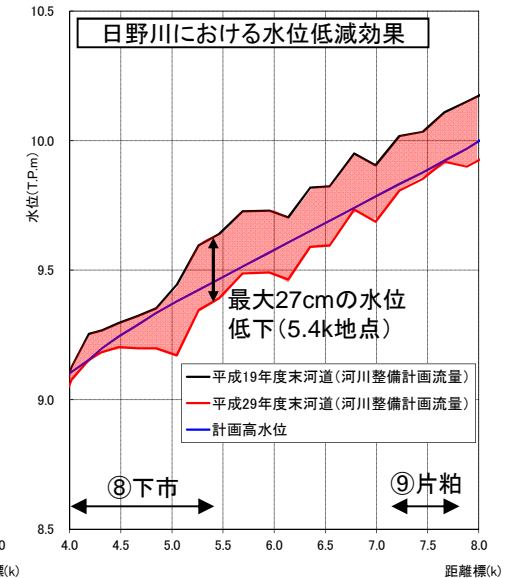
		整備メニュー	第1段階(H19～H32)	第2段階(H33～H40)	第3段階(H41～H48)
九頭竜川	河道掘削	中流域	① 中角地区 ② 灯明寺地区 ③ 天池地区 ④ 中藤新保地区	H29(現況)	H36(当面7年)
		上流域	⑤ 上合月地区		
	堤防整備	⑥ 堤防拡築 ⑦ 堤防強化			
		⑧ 下市地区			
日野川	河道掘削	下流域	⑨ 片粕地区 ⑩ 久喜津地区		
		中流域	⑪ 朝宮地区		
		上流域			
	堤防整備	⑫ 堤防拡築 ⑬ 堤防強化			

2. 河川整備の概要(前回事業評価以降の実施した主な整備内容)

- 当面の河川整備は、下流部より順次河道掘削を行い、流下能力を向上させる。
- 前回評価時点以降、九頭竜川の中角、灯明寺、天池、中藤新保、日野川の下市、片粕地区で、約101.7万m³の河道掘削を進捗させた。



注) 掘削前後のいずれもダムによる洪水調節効果を含む

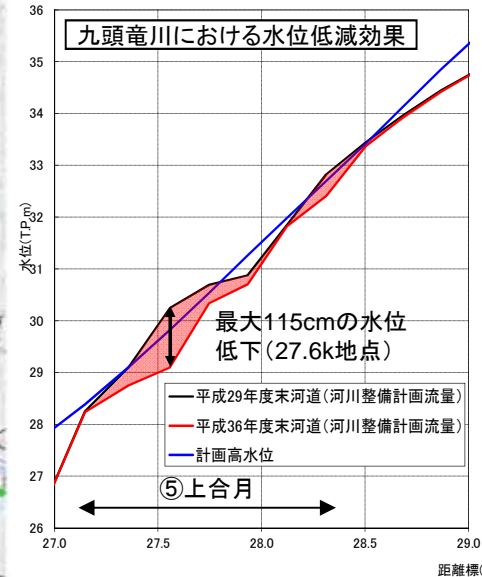


注) 掘削前後のいずれもダムによる洪水調節効果を含む

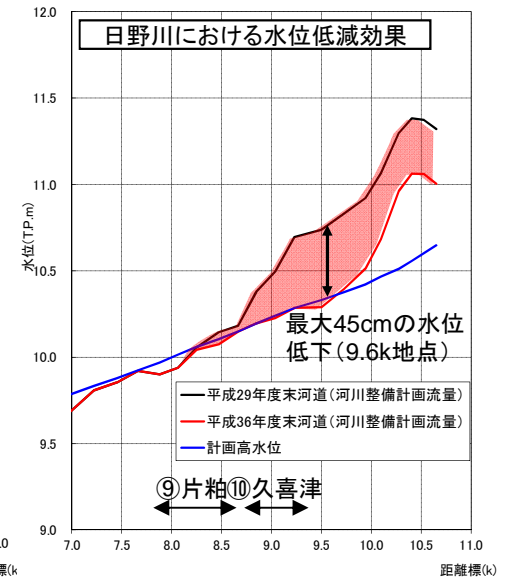


2. 河川整備の概要(当面(7年間)の整備内容)

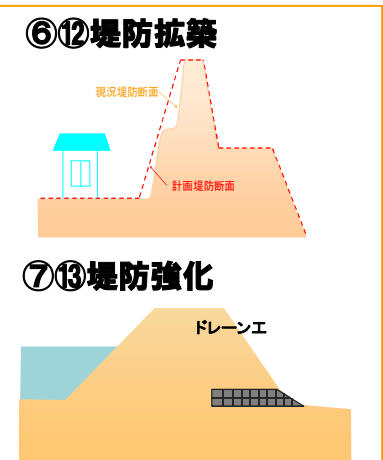
- 九頭竜川の上合月地区と日野川の片粕、久喜津地区の河道掘削と恐神地区の築堤を整備させ、河川整備計画目標流量に対する流下能力不足を解消する。
- 「水防災意識社会 再構築ビジョン」における堤防強化対策を実施する。



注) 掘削前後のいずれもダムによる洪水調節効果を含む



注) 掘削前後のいずれもダムによる洪水調節効果を含む



3. 事業の必要性等に関する視点(事業を巡る社会経済情勢等の変化)

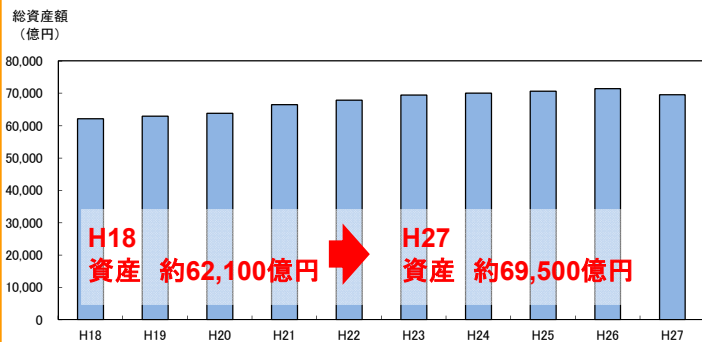
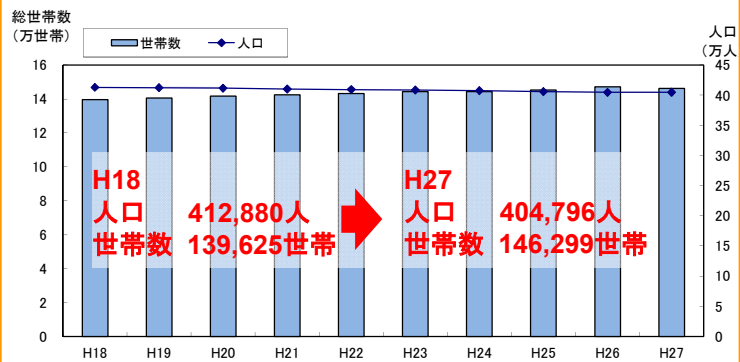
【地域の開発状況】

- 九頭竜川のはん濫原を含む市町の人口は、直近10年で2%減ったものの、総世帯数は5%増加している。
- 福井駅周辺では、福井国体や北陸新幹線開業を見据え、福井駅西口の再開発事業や福井駅前広場を始めとした福井駅周辺土地地区画整理事業、交通ネットワークの整備が行われていることから治水安全の向上を図る必要がある。

【地域の協力体制】

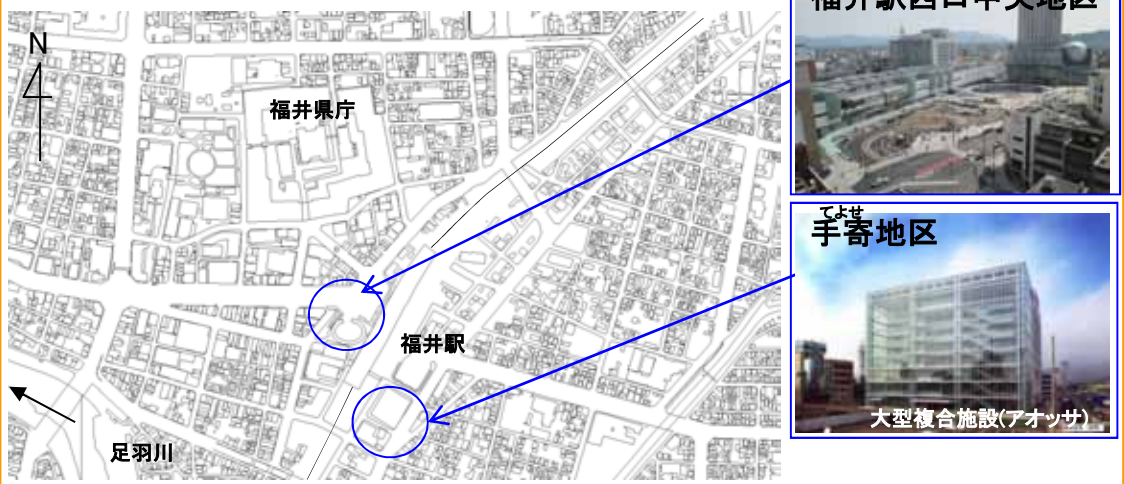
- 国、県、市等が連携・協力して、減災のための目標を共有し、ハード対策とソフト対策を一体的、計画的に推進することにより、社会全体で常に洪水に備える「水防災意識社会再構築ビジョン」に基づく九頭竜川を取組方針を決定。

■九頭竜川沿川の市町村の総人口



* 想定はん濫区域を含む市町: 福井市, あわら市, 坂井市, 永平寺町
 * 出典: 福井県統計年鑑、福井県統計書推計

■福井市の開発状況(市街地再開発事業)



■九頭竜川・北川減災対策協議会の状況



河川管理者・県・市町等からなる協議会を新たに設置して、減災のための目標を共有し、ハード・ソフト対策を一体的・計画的に推進
 (策定内容)

- ・粘り強い構造の堤防整備
- ・堤防の嵩上げや浸透対策の実施
- ・住民等の行動につながるリスク情報の周知
- ・事前の行動計画の作成、訓練の促進
- ・避難行動のきっかけとなる情報のリアルタイムの提供

3. 事業の必要性等に関する視点(事業の効果等)

【災害発生時の影響】

○九頭竜川の現況では、計画規模(1/150)の降雨が生じた場合、堤防の決壊等により約 8,509haが浸水し、浸水家屋は約 37,820戸、被害額は約 14,190億円と推測される。


【災害発生時の危険度】

○九頭竜川における中～上流部の一部区間及び、日野川中～上流部においては流下能力が不足しており、災害発生の危険度が高い。特に、中流部には資産が集中しており、ひとたび氾濫すれば甚大な被害が予想される。

■ 流下能力図【九頭竜川水系】

HWL評価

■ : H19時点の流下能力
■ : H20～H29の整備により向上した流下能力
■ : 今後の整備により向上する流下能力



3. 事業の必要性等に関する視点(事業の効果等)

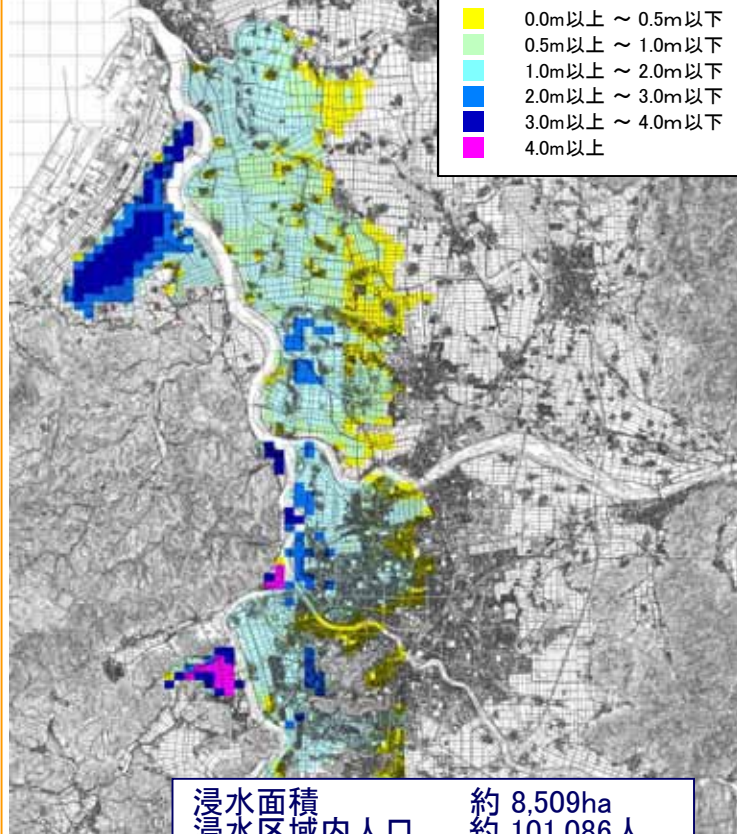
【災害発生時の影響】

○九頭竜川の現況では、計画規模(1/150)の降雨が生じた場合、堤防の決壊等により約 8,509haが浸水し、浸水家屋は約 37,820戸、被害額は約 14,190億円と推測される。

【災害発生時の危険度】

○九頭竜川における中～上流部の一部区間及び、日野川中～上流部においては流下能力が不足しており、災害発生時の危険度が高い。特に、中流部には資産が集中しており、ひとたび氾濫すれば甚大な被害が予想される。

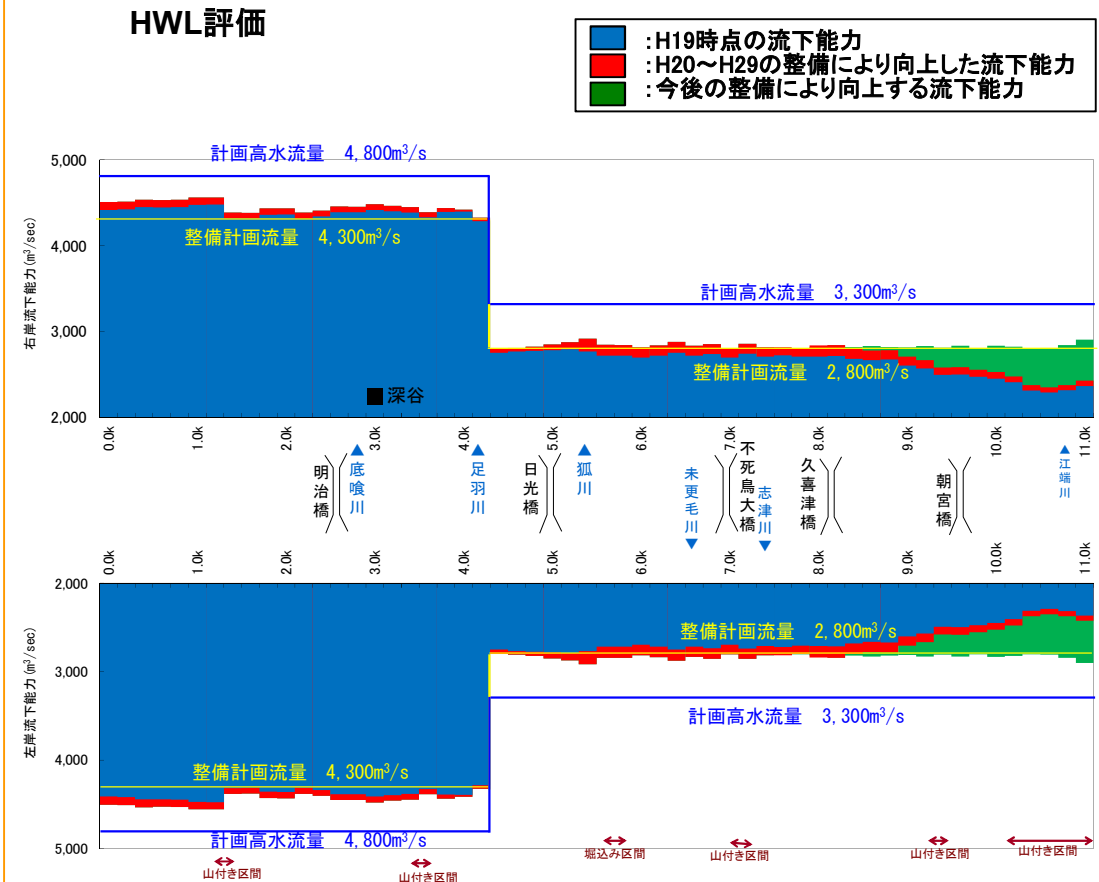
■現況河道における氾濫想定 (計画規模1/150の降雨)



浸水面積 約 8,509ha
 浸水区域内人口 約 101,086人
 浸水区域内家屋数 約 37,820戸
 被害総額 約 14,190億円

※ダムの洪水調節効果を含む

■流下能力図【日野川水系】



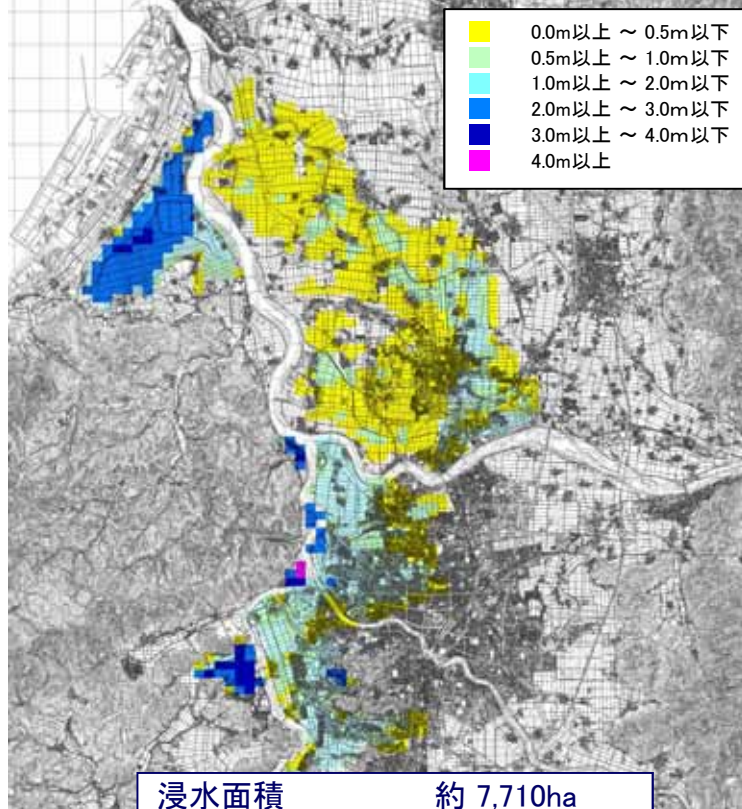
3. 事業の必要性等に関する視点(事業の効果等)

【事業の効果等】

- 九頭竜川における治水安全度は約1/10であり、河川整備目標流量相当の降雨が生じた場合、堤防の破堤により約7,710haが浸水し、浸水家屋は約40,087戸、被害額は約10,184億円と推測される。
- 河川整備計画において予定している事業を実施することにより、治水安全度が1/80まで向上し、浸水被害が解消される。

■現況河道における氾濫想定

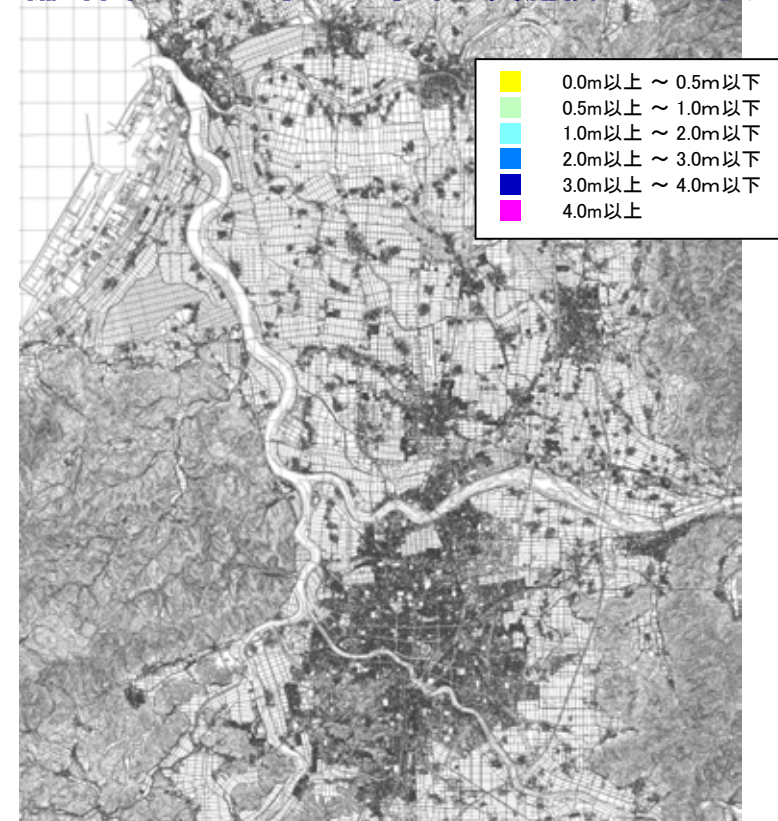
(河川整備計画目標流量相当の降雨)



浸水面積	約 7,710ha
浸水区域内人口	約 108,558人
浸水区域内家屋数	約 40,087戸
被害総額	約 10,184億円

※ダムの洪水調節効果を含む

■河川整備計画において予定の事業を実施後の氾濫想定



浸水面積	約 0ha	約 7,710ha減少
浸水区域内人口	約 0人	約 108,558人減少
浸水区域内家屋数	約 0戸	約 40,087戸減少
被害総額	約 0億円	約 10,184億円減少

※ダムの洪水調節効果を含む

3. 事業の必要性等に関する視点(事業の投資効果)

○治水経済調査マニュアル(案)(平成17年4月)に基づき算出した九頭竜川水系の「事業全体」、「残事業」、「当面整備」の費用便益比は以下のとおりである。

■ 費用対効果分析結果

		事業全体	残事業
■ 便益(B)	①便益	4,233億円	1,059億円
	②残存価値	6億円	4億円
	総便益(①+②)	4,239億円	1,063億円
■ 費用(C)	③建設費	439億円	199億円
	④維持管理費	170億円	102億円
	総費用(③+④)	609億円	301億円
■ 費用便益比(B/C)		7.0	3.5

■ 算出条件等

評価基準年:平成29年度
 施設完成後の評価期間:50年
 建設費: 484億円
 (残事業費: 283億円)
 (当面の整備:149億円)
 維持管理費: 390億円
 (残事業費: 318億円)
 (当面の整備:375億円)

※便益・費用は、現在価値化した値である。

※便益・費用の合計値は、表示桁数の関係で一致しないことがある。

※当分析はH27国勢調査の全体あるいは詳細な結果が未公表であるため、現時点で最新のH22の調査結果を用いて算出しているが、H27国勢調査のうち既に公表されている一部の結果からB/Cを仮算出した場合、全体(7.0)残事業(3.6)となる。

■ 感度分析結果(費用便益比(B/C))

	基本	残事業費		残工期		資産	
		+10%	-10%	+10%	-10%	+10%	-10%
事業全体	7.0	6.7	7.2	7.1	6.8	7.6	6.3
残事業	3.5	3.3	3.8	3.6	3.5	3.9	3.2

3. 事業の必要性等に関する視点(事業の投資効果)

○前々回*の事業評価(平成23年)と今回の事業再評価(平成29年)における費用便益比(B/C)の差の要因は以下のとおり。

総便益(B); 氾濫区域内の事業所及び農漁家の資産が減少し、被害額(期待値)が減少したため

総費用(C); 堤防強化、河道掘削事業の見直しによる変化

平成27年9月の関東・東北豪雨を踏まえ、堤防決壊までの時間を引き延ばす対策の追加により費用が増加したため。

河道掘削による残土を有効活用して費用を縮減したため。

※前回評価は、費用対効果分析を省略

■ 費用対効果の分析(前回との比較)

項目	平成23年度 再評価	平成29年度 再評価	変化倍率	主な要因
B/C	7.2	7.0	0.97倍	下記の総便益・総費用の関係より
総便益(B)	3,671億円	4,239億円	1.15倍	<ul style="list-style-type: none"> 氾濫区域内の事業所及び農漁家の資産が減少し、被害額(期待値)が減少したため。
	[12,326億円]	[12,050億円]	0.98倍	
総費用(C)	507億円	609億円	1.20倍	<ul style="list-style-type: none"> 平成27年9月の関東・東北豪雨を踏まえ、堤防決壊までの時間を引き延ばす対策(堤防強化)の追加により費用が増加したため。 河道掘削による残土を有効活用して費用を縮減したため。
	[960億円] (うち建設費484億円)	[818億円] (うち建設費484億円)	0.85倍	

[]は現在価値化前の値

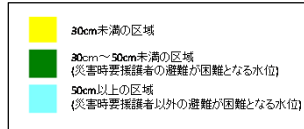
3. 事業の必要性等に関する視点(事業の投資効果)

- 貨幣換算が困難な効果等により評価として、水害被害指標分析の手引きに準じて河川整備による人的被害等の軽減効果を算定。
- 計画規模(1/80)の降雨による洪水が発生した場合、直轄管理区間内の最大孤立者数は 46,869人(避難率40%)、ガスの機能停止による影響人口は22,504人と想定されるが、事業の実施により浸水が解消され、最大孤立者数は46,869人減少、ガスの機能停止による影響人口は22,504人減少する。

■ 最大孤立者数

(最大孤立者数に係る浸水区分、計画規模1/80の降雨)


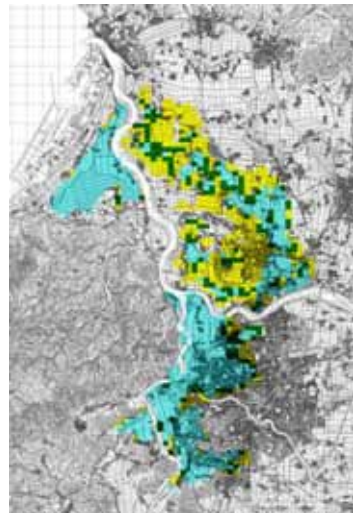
		現況	整備後
最大孤立者数※1	避難率0%	78,115人	0人
	避難率40%	46,869人	0人
	避難率80%	15,623人	0人



※1 浸水深50cm以上(要援護者は30cm以上)の浸水域人口に避難率を乗じた数

整備前

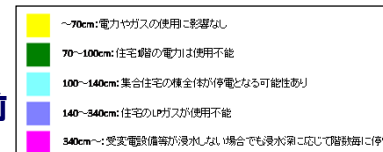
整備後 浸水が解消



■ ライフラインの機能停止による影響人口

(ライフラインの機能停止による影響人口に係る浸水区分、計画規模1/80の降雨)

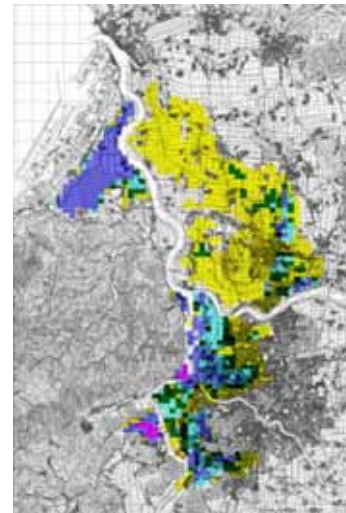
	現況	整備後
電力の停止による影響人口※2	53,101人	0人
ガスの機能停止による影響人口※3	22,504人	0人



※2 電力: 浸水深70cm(コンセントの設置高)以上の浸水域人口数
 ※3 ガス: 浸水深140cm(ガスメーターの設置高)以上の浸水域人口数

整備前

整備後 浸水が解消



3. 事業の必要性等に関する視点(事業の進捗状況)

4. 事業の進捗の見込みの視点

【事業の進捗状況(平成29年度末時点)】

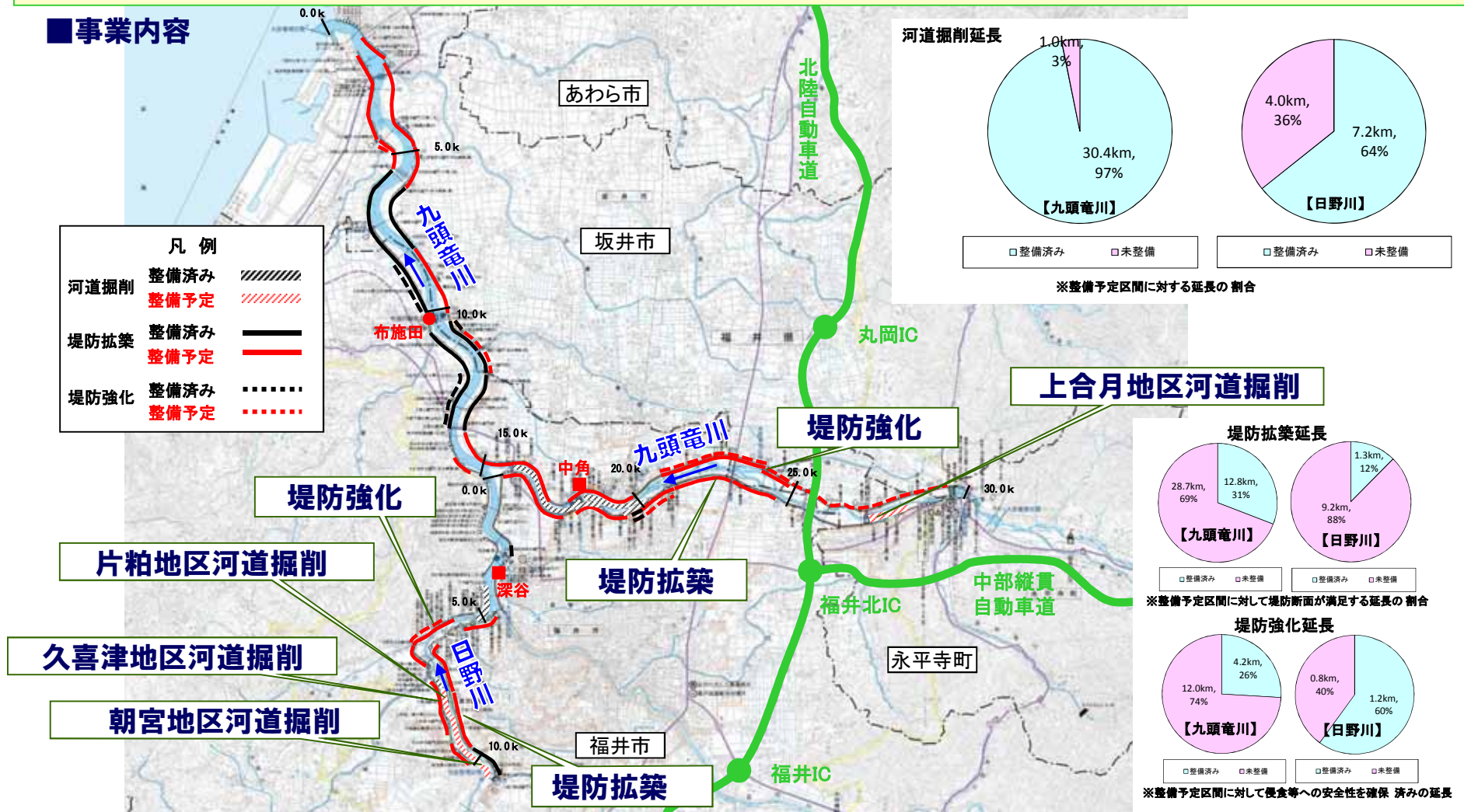
○河積を確保するための河道掘削等は、九頭竜川では河口から27kまで、日野川では0kから7.8kまで実施済みである。

○堤防拡築は、九頭竜川31%、日野川64%整備済み。堤防強化は、九頭竜川26%、日野川60%整備済みである。

【事業進捗の見込みの視点】

○今後は、資産が集中する上合月、片粕、九喜津地区の改修を進めるとともに、「水防災意識社会 再構築ビジョン」に基づくハード対策を実施する。その後、堤防の拡築・強化を順次実施する。

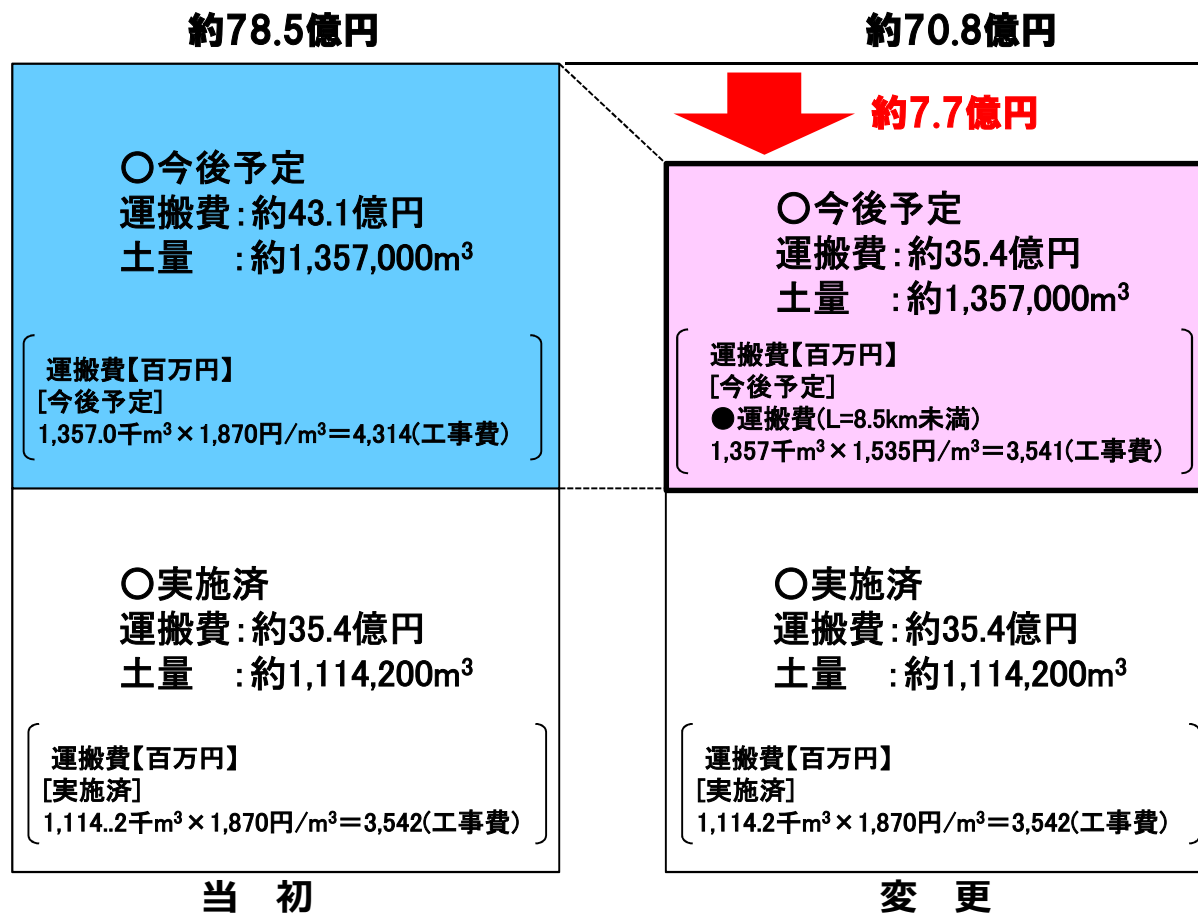
■事業内容



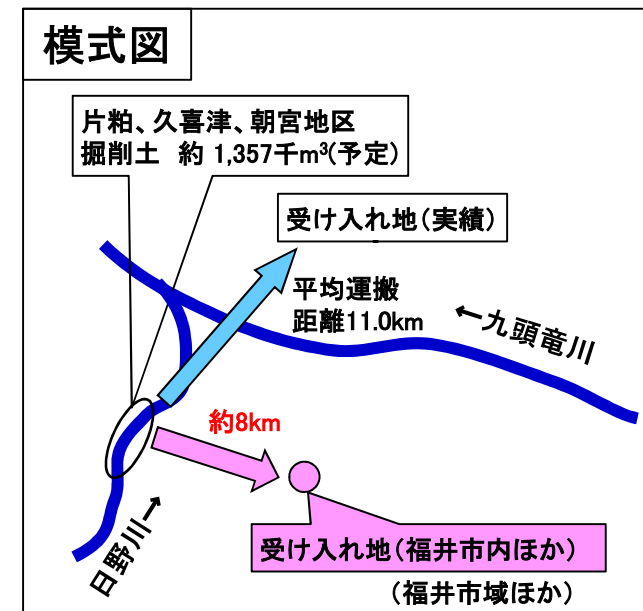
5. コスト縮減や代替案立案等の可能性の視点(コスト縮減)

【コスト縮減の可能性】

○九頭竜川及び日野川の掘削土は、今後、築堤工事の材料として活用するほか、近隣(福井市域)の複数の公共事業(圃場整備事業など)へ有効活用することで、運搬費を抑制し、コスト削減を図る。



約7.7億円のコストを削減



6. 自治体の意見等

福井県知事（平成29年11月28日付 土政推第238号）

九頭竜川直轄河川改修事業の対応方針（原案）案「事業継続」については異存ありません。
事業実施にあたっては、コスト縮減に努め、事業の早期完成を図っていただきたい。

その他の意見

（イ）流下能力の確保や河川環境の美化のため、伐木や除草を引き続き実施して頂きたい。

（ロ）地方への意見聴取

直轄事業負担金の負担者として、事業全体を見て判断する必要があるため、意見聴取に当たっては、
今回のように個別箇所だけではなく事業全体の見通しについても意見を述べる機会とするようお願いしたい。

（ハ）事業評価監視委員会

事業評価監視委員会の委員選定に当たっては、地方を代表する委員も選定するようお願いしたい。

7. 対応方針（原案）

対応方針（原案）

事業の必要性等に関する視点による再評価及び事業の進捗の見込みに関する視点による再評価がいずれも継続が妥当と判断でき、かつ、コスト縮減や代替案等の可能性の視点による再評価により事業の見直しを図る必要がないと判断できることから「事業継続が妥当」である。



No.8-2

近畿地方整備局
事業評価監視委員会
平成29年度第5回

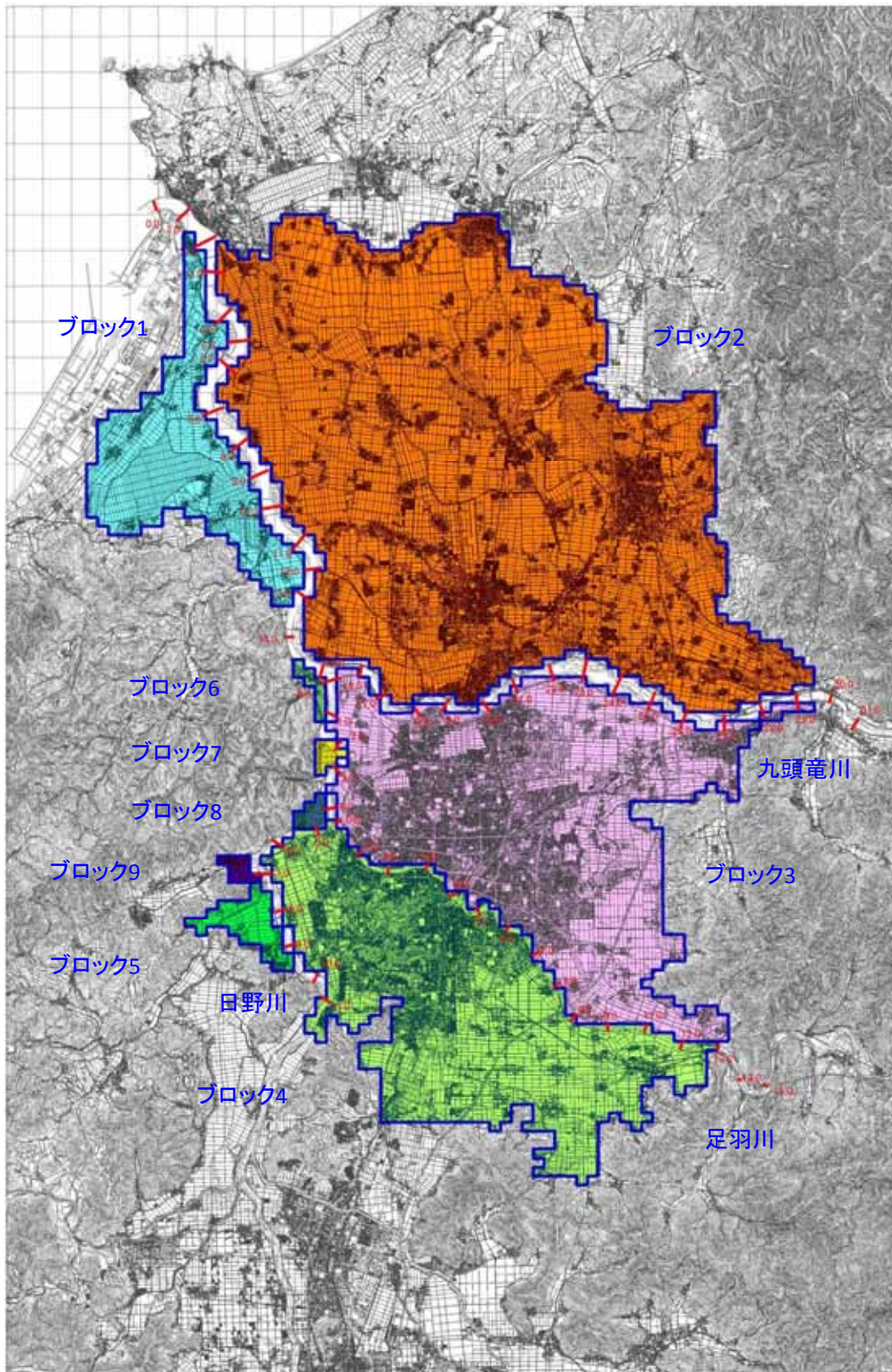
九頭竜川直轄河川改修事業

【再評価】

平成29年11月
近畿地方整備局

様式－1

様式-1 氾濫ブロック分割図



様式一2

氾濫 ブロック	面積 (ha)	人口 (人)	世帯数	一般資産等基礎数量										一般資産額(百万円)								農作物資産(百万円)			一般資産額等 合計			
				従業者数(人)(産業分類別に算出)										農漁 家数 (戸)	延床 面積 (千m ²)	水田 面積 (ha)	畑面積 (ha)	家屋	家庭用品	事業所資産		農漁家資産		小計		水稲	畑作物	小計
				鉱業	建設業	製造業	電気 ガス	運輸 通信	小売業	金融 保険	不動産	サービ ス業	公務							償却	在庫	償却	在庫					
ブロック1	1,780	5,347	1,413	0	130	410	0	122	275	18	10	1,703	9	188	314	916	256	59,470	18,381	6,634	3,095	296	95	87,971	773	444	1,217	89,188
ブロック2	12,372	94,435	30,249	29	2,937	11,748	0	2,548	6,733	389	303	14,783	838	1,208	8,295	7,887	58	1,568,618	393,354	125,531	80,211	1,906	612	2,170,232	6,651	101	6,752	2,176,984
ブロック3	5,763	137,517	54,875	18	6,937	7,194	0	7,571	25,227	4,657	2,511	45,187	4,811	631	12,411	1,936	20	2,346,981	713,602	353,962	134,505	996	320	3,550,366	1,633	35	1,668	3,552,034
ブロック4	4,712	63,470	22,329	5	2,439	4,378	0	2,247	7,699	551	503	14,231	255	430	4,987	2,015	6	943,105	290,380	88,699	48,409	679	218	1,371,490	1,700	11	1,711	1,373,201
ブロック5	254	2,561	848	0	49	61	56	6	34	0	2	139	1	32	197	101	0	37,268	11,033	712	506	51	16	49,586	85	0	85	49,671
ブロック6	59	562	129	0	10	8	0	0	15	0	0	198	3	3	26	5	0	4,971	1,682	792	125	5	1	7,576	4	0	4	7,580
ブロック7	52	39	10	0	3	4	0	0	1	0	0	0	0	0	4	14	0	744	130	22	25	0	0	921	12	0	12	933
ブロック8	59	292	94	0	19	8	0	2	24	1	0	92	0	10	8	16	7	1,487	1,223	243	147	16	5	3,121	13	13	26	3,147
ブロック9	52	84	19	0	5	6	0	0	0	0	0	3	0	2	5	12	0	956	254	40	40	3	1	1,294	10	0	10	1,304
合計	25,103	304,307	109,966	52	12,529	23,817	56	12,496	40,008	5,616	3,329	76,336	5,917	2,504	26,247	12,902	347	4,963,600	1,430,039	576,635	267,063	3,952	1,268	7,242,557	10,881	604	11,485	7,254,042

※資産額は以下のマニュアル及びデフレータを用いて整理

「治水経済マニュアル(案) 平成17年4月 国土交通省河川局」

「治水経済マニュアル(案) 各種資産評価単価及びデフレーター 平成29年2月改正 国土交通省 水管理・国土保全局河川計画課」

様式一3

様式-3 被害額 (事業実施前(H19河道))

水系名: 九頭竜川

河川名: 九頭竜川

流量規模: 1/10確率規模洪水

(単位: 百万円)

ブロック名	一般資産被害額						農作物被害額			公共土木施設等被害額	営業停止損失	家庭における応急対策費用			事業所応急対策費用	その他の間接被害	小計	合計	備考
	家屋	家庭用品	事業所資産 償却	事業所資産 在庫	農漁家資産 償却	農漁家資産 在庫	小計	水稻	畑作物			小計	清掃 労働対価	代替活動					
ブロック1	0.0	0.0	0.0	0.0	0.0	0.0	0.0	0.0	0.0	0.0	0.0	0.0	0.0	0.0	0.0	0.0	0.0	0.0	0.0
ブロック2	0.0	0.0	0.0	0.0	0.0	0.0	0.0	0.0	0.0	0.0	0.0	0.0	0.0	0.0	0.0	0.0	0.0	0.0	0.0
ブロック3	0.0	0.0	0.0	0.0	0.0	0.0	0.0	0.0	0.0	0.0	0.0	0.0	0.0	0.0	0.0	0.0	0.0	0.0	0.0
ブロック4	0.0	0.0	0.0	0.0	0.0	0.0	0.0	0.0	0.0	0.0	0.0	0.0	0.0	0.0	0.0	0.0	0.0	0.0	0.0
ブロック5	0.0	0.0	0.0	0.0	0.0	0.0	0.0	0.0	0.0	0.0	0.0	0.0	0.0	0.0	0.0	0.0	0.0	0.0	0.0
ブロック6	0.0	0.0	0.0	0.0	0.0	0.0	0.0	0.0	0.0	0.0	0.0	0.0	0.0	0.0	0.0	0.0	0.0	0.0	0.0
ブロック7	0.0	0.0	0.0	0.0	0.0	0.0	0.0	0.0	0.0	0.0	0.0	0.0	0.0	0.0	0.0	0.0	0.0	0.0	0.0
ブロック8	0.0	0.0	0.0	0.0	0.0	0.0	0.0	0.0	0.0	0.0	0.0	0.0	0.0	0.0	0.0	0.0	0.0	0.0	0.0
ブロック9	0.0	0.0	0.0	0.0	0.0	0.0	0.0	0.0	0.0	0.0	0.0	0.0	0.0	0.0	0.0	0.0	0.0	0.0	0.0
合計	0.0	0.0	0.0	0.0	0.0	0.0	0.0	0.0	0.0	0.0	0.0	0.0	0.0	0.0	0.0	0.0	0.0	0.0	0.0

様式-3 被害額 (事業実施前(H19河道))

水系名: 九頭竜川

河川名: 九頭竜川

流量規模: 1/20確率規模洪水

(単位: 百万円)

ブロック名	一般資産被害額						農作物被害額			公共土木施設等被害額	営業停止損失	家庭における応急対策費用			事業所応急対策費用	その他の間接被害	小計	合計	備考
	家屋	家庭用品	事業所資産 償却	事業所資産 在庫	農漁家資産 償却	農漁家資産 在庫	小計	水稻	畑作物			小計	清掃 労働対価	代替活動					
ブロック1	1,468.3	626.0	996.9	125.1	3.3	1.5	3,221.1	21.7	0.0	21.7	5,456.5	280.5	29.6	37.9	67.5	50.3	0.0	398.3	9,097.6
ブロック2	3,423.5	812.4	1,116.3	507.4	5.8	2.4	5,867.8	313.8	9.7	323.5	9,940.0	401.0	75.7	133.1	208.8	97.2	0.0	707.0	16,838.3
ブロック3	0.0	0.0	0.0	0.0	0.0	0.0	0.0	0.0	0.0	0.0	0.0	0.0	0.0	0.0	0.0	0.0	0.0	0.0	0.0
ブロック4	0.0	0.0	0.0	0.0	0.0	0.0	0.0	0.0	0.0	0.0	0.0	0.0	0.0	0.0	0.0	0.0	0.0	0.0	0.0
ブロック5	0.0	0.0	0.0	0.0	0.0	0.0	0.0	0.0	0.0	0.0	0.0	0.0	0.0	0.0	0.0	0.0	0.0	0.0	0.0
ブロック6	0.0	0.0	0.0	0.0	0.0	0.0	0.0	0.0	0.0	0.0	0.0	0.0	0.0	0.0	0.0	0.0	0.0	0.0	0.0
ブロック7	0.0	0.0	0.0	0.0	0.0	0.0	0.0	0.0	0.0	0.0	0.0	0.0	0.0	0.0	0.0	0.0	0.0	0.0	0.0
ブロック8	0.0	0.0	0.0	0.0	0.0	0.0	0.0	0.0	0.0	0.0	0.0	0.0	0.0	0.0	0.0	0.0	0.0	0.0	0.0
ブロック9	0.0	0.0	0.0	0.0	0.0	0.0	0.0	0.0	0.0	0.0	0.0	0.0	0.0	0.0	0.0	0.0	0.0	0.0	0.0
合計	4,891.8	1,438.4	2,113.2	632.5	9.1	3.9	9,088.9	335.5	9.7	345.2	15,396.5	681.5	105.3	171.0	276.3	147.5	0.0	1,105.3	25,935.9

様式-3 被害額 (事業実施前(H19河道))

水系名: 九頭竜川

河川名: 九頭竜川

流量規模: 1/30確率規模洪水

(単位: 百万円)

ブロック名	一般資産被害額						農作物被害額			公共土木施設等被害額	営業停止損失	家庭における応急対策費用			事業所応急対策費用	その他の間接被害	小計	合計	備考
	家屋	家庭用品	事業所資産 償却	事業所資産 在庫	農漁家資産 償却	農漁家資産 在庫	小計	水稻	畑作物			小計	清掃 労働対価	代替活動					
ブロック1	4,253.3	1,550.8	387.6	222.2	23.8	11.7	6,449.4	236.3	52.9	289.2	10,925.2	95.1	66.6	82.7	149.3	82.8	0.0	327.2	17,991.0
ブロック2	5,017.7	1,885.6	1,821.2	841.9	12.8	5.8	9,585.0	398.1	12.1	410.2	16,237.2	565.7	125.3	206.9	332.2	162.7	0.0	1,060.6	27,293.0
ブロック3	0.0	0.0	0.0	0.0	0.0	0.0	0.0	0.0	0.0	0.0	0.0	0.0	0.0	0.0	0.0	0.0	0.0	0.0	0.0
ブロック4	20,701.8	8,747.5	2,960.7	862.6	10.5	4.7	33,287.8	84.7	2.4	87.1	56,389.5	1,180.5	494.8	771.6	1,266.4	577.5	0.0	3,024.4	92,788.8
ブロック5	0.0	0.0	0.0	0.0	0.0	0.0	0.0	0.0	0.0	0.0	0.0	0.0	0.0	0.0	0.0	0.0	0.0	0.0	0.0
ブロック6	620.7	330.0	364.6	28.8	0.8	0.4	1,345.3	2.4	0.0	2.4	2,278.9	63.5	18.6	18.5	37.1	26.8	0.0	127.4	3,754.0
ブロック7	0.0	0.0	0.0	0.0	0.0	0.0	0.0	0.0	0.0	0.0	0.0	0.0	0.0	0.0	0.0	0.0	0.0	0.0	0.0
ブロック8	0.0	0.0	0.0	0.0	0.0	0.0	0.0	0.0	0.0	0.0	0.0	0.0	0.0	0.0	0.0	0.0	0.0	0.0	0.0
ブロック9	0.0	0.0	0.0	0.0	0.0	0.0	0.0	0.0	0.0	0.0	0.0	0.0	0.0	0.0	0.0	0.0	0.0	0.0	0.0
合計	30,593.5	12,513.9	5,534.1	1,955.5	47.9	22.6	50,667.5	721.5	67.4	788.9	85,830.8	1,904.8	705.3	1,079.7	1,785.0	849.8	0.0	4,539.6	141,826.8

様式-3 被害額 (事業実施前(H19河道))

水系名: 九頭竜川

河川名: 九頭竜川

流量規模: 1/50確率規模洪水

(単位: 百万円)

ブロック名	一般資産被害額						農作物被害額			公共土木施設等被害額	営業停止損失	家庭における応急対策費用			事業所応急対策費用	その他の間接被害	小計	合計	備考
	家屋	家庭用品	事業所資産 償却	事業所資産 在庫	農漁家資産 償却	農漁家資産 在庫	小計	水稻	畑作物			小計	清掃 労働対価	代替活動					
ブロック1	7,473.0	2,721.3	629.2	359.0	34.4	17.4	11,234.3	263.8	61.2	325.0	19,030.7	167.0	123.3	133.7	257.0	165.1	0.0	589.1	31,179.1
ブロック2	8,803.9	3,392.8	2,978.8	1,437.9	22.7	10.5	16,646.6	571.2	16.1	587.3	28,199.4	860.4	207.9	323.2	531.1	284.2	0.0	1,675.7	47,109.0
ブロック3	63,703.3	18,039.5	15,228.3	4,407.0	16.5	7.3	101,401.9	77.0	0.8	77.8	171,774.7	7,342.7	1,558.4	2,599.6	4,158.0	2,754.0	0.0	14,254.7	287,509.1
ブロック4	35,461.8	17,640.5	5,305.5	1,616.2	22.2	10.3	60,056.5	117.9	2.9	120.8	101,735.8	1,821.7	873.6	1,209.5	2,083.1	1,064.4	0.0	4,969.2	166,882.3
ブロック5	10,493.6	4,368.2	263.4	144.7	18.2	7.3	15,295.4	29.9	0.0	29.9	25,910.4	98.0	206.1	157.8	363.9	153.0	0.0	614.9	41,850.6
ブロック6	1,048.7	521.2	494.3	45.4	1.2	0.5	2,111.3	2.4	0.0	2.4	3,576.7	101.5	30.1	23.5	53.6	46.0	0.0	201.1	5,891.5
ブロック7	0.0	0.0	0.0	0.0	0.0	0.0	0.0	0.0	0.0	0.0	0.0	0.0	0.0	0.0	0.0	0.0	0.0	0.0	0.0
ブロック8	0.0	0.0	0.0	0.0	0.0	0.0	0.0	0.0	0.0	0.0	0.0	0.0	0.0	0.0	0.0	0.0	0.0	0.0	0.0
ブロック9	0.0	0.0	0.0	0.0	0.0	0.0	0.0	0.0	0.0	0.0	0.0	0.0	0.0	0.0	0.0	0.0	0.0	0.0	0.0
合計	126,984.3	46,683.5	24,899.5	8,010.2	115.2	53.3	206,746.0	1,062.2	81.0	1,143.2	350,227.7	10,391.3	2,999.4	4,447.3	7,446.7	4,466.7	0.0	22,304.7	580,421.6

様式-3 被害額 (事業実施前(H19河道))

水系名: 九頭竜川

河川名: 九頭竜川

流量規模: 1/80確率規模洪水

(単位: 百万円)

ブロック名	一般資産被害額						農作物被害額			公共土木施設等被害額	営業停止損失	家庭における応急対策費用			事業所応急対策費用	その他の間接被害	小計	合計	備考
	家屋	家庭用品	事業所資産 償却	事業所資産 在庫	農漁家資産 償却	農漁家資産 在庫	小計	水稻	畑作物			小計	清掃 労働対価	代替活動					
ブロック1	10,714.7	3,996.8	799.9	506.7	53.6	23.3	16,095.0	278.6	67.0	345.6	27,265.0	222.1	173.0	161.6	334.6	230.5	0.0	787.2	44,492.8
ブロック2	38,077.1	15,257.6	7,250.7	3,027.7	33.4	14.9	63,661.4	684.8	15.3	700.1	107,842.5	2,847.5	921.1	1,453.6	2,374.7	1,119.1	0.0	6,341.3	178,545.3
ブロック3	108,687.4	50,340.1	19,926.4	5,151.1	54.5	26.9	184,186.4	106.7	2.4	109.1	312,011.7	7,907.9	2,712.2	3,660.2	6,372.4	4,396.1	0.0	18,676.4	514,983.6
ブロック4	44,768.7	23,943.5	7,078.2	2,253.9	29.4	14.3	78,088.0	131.2	3.6	134.8	132,281.1	2,312.0	1,173.0	1,498.1	2,671.1	1,461.0	0.0	6,444.1	216,948.0
ブロック5	13,037.6	5,165.9	322.5	182.4	21.2	8.5	18,738.1	33.4	0.0	33.4	21,742.1	132.0	260.7	183.6	444.3	181.0	0.0	757.3	51,270.9
ブロック6	1,615.2	735.0	580.3	56.9	1.9	0.7	2,990.0	2.4	0.0	2.4	3,565.1	112.6	37.2	26.4	63.6	58.7	0.0	234.9	8,292.4
ブロック7	0.0	0.0	0.0	0.0	0.0	0.0	0.0	0.0	0.0	0.0	0.0	0.0	0.0	0.0	0.0	0.0	0.0	0.0	0.0
ブロック8	392.0	703.1	173.4	91.4	3.9	1.5	1,365.3	6.6	7.3	13.9	2,312.9	85.8	30.0	20.0	50.0	68.3	0.0	204.1	3,896.2
ブロック9	0.0	0.0	0.0	0.0	0.0	0.0	0.0	0.0	0.0	0.0	0.0	0.0	0.0	0.0	0.0	0.0	0.0	0.0	0.0
合計	217,292.7	100,142.0	36,131.4	11,270.1	197.9	90.1	365,124.2	1,247.6	95.6	1,343.2	618,520.4	13,619.9	5,307.2	7,003.5	12,310.7	7,514.7	0.0	33,445.3	1,018,433.1

様式-3 被害額 (事業実施前(H19河道))

水系名: 九頭竜川

河川名: 九頭竜川

流量規模: 1/100確率規模洪水

様式-3 被害額 (現況河道 (H29末))

水系名: 九頭竜川

河川名: 九頭竜川

流量規模: 1/10確率規模洪水

(単位: 百万円)

ブロック名	一般資産被害額						農作物被害額			公共土木施設等被害額	家庭における応急対策費用				事業所応急対策費用	その他の間接被害	小計	合計	備考
	家屋	家庭用品	事業所資産		農漁家資産		水稻	畑作物	小計		営業停止損失	清掃労働対価	代替活動	小計					
			償却	在庫	償却	在庫													
ブロック1	0.0	0.0	0.0	0.0	0.0	0.0	0.0	0.0	0.0	0.0	0.0	0.0	0.0	0.0	0.0	0.0	0.0	0.0	0.0
ブロック2	0.0	0.0	0.0	0.0	0.0	0.0	0.0	0.0	0.0	0.0	0.0	0.0	0.0	0.0	0.0	0.0	0.0	0.0	0.0
ブロック3	0.0	0.0	0.0	0.0	0.0	0.0	0.0	0.0	0.0	0.0	0.0	0.0	0.0	0.0	0.0	0.0	0.0	0.0	0.0
ブロック4	0.0	0.0	0.0	0.0	0.0	0.0	0.0	0.0	0.0	0.0	0.0	0.0	0.0	0.0	0.0	0.0	0.0	0.0	0.0
ブロック5	0.0	0.0	0.0	0.0	0.0	0.0	0.0	0.0	0.0	0.0	0.0	0.0	0.0	0.0	0.0	0.0	0.0	0.0	0.0
ブロック6	0.0	0.0	0.0	0.0	0.0	0.0	0.0	0.0	0.0	0.0	0.0	0.0	0.0	0.0	0.0	0.0	0.0	0.0	0.0
ブロック7	0.0	0.0	0.0	0.0	0.0	0.0	0.0	0.0	0.0	0.0	0.0	0.0	0.0	0.0	0.0	0.0	0.0	0.0	0.0
ブロック8	0.0	0.0	0.0	0.0	0.0	0.0	0.0	0.0	0.0	0.0	0.0	0.0	0.0	0.0	0.0	0.0	0.0	0.0	0.0
ブロック9	0.0	0.0	0.0	0.0	0.0	0.0	0.0	0.0	0.0	0.0	0.0	0.0	0.0	0.0	0.0	0.0	0.0	0.0	0.0
合計	0.0	0.0	0.0	0.0	0.0	0.0	0.0	0.0	0.0	0.0	0.0	0.0	0.0	0.0	0.0	0.0	0.0	0.0	0.0

様式-3 被害額 (現況河道 (H29末))

水系名: 九頭竜川

河川名: 九頭竜川

流量規模: 1/20確率規模洪水

(単位: 百万円)

ブロック名	一般資産被害額						農作物被害額			公共土木施設等被害額	家庭における応急対策費用				事業所応急対策費用	その他の間接被害	小計	合計	備考
	家屋	家庭用品	事業所資産		農漁家資産		水稻	畑作物	小計		営業停止損失	清掃労働対価	代替活動	小計					
			償却	在庫	償却	在庫													
ブロック1	1,108.2	317.7	27.7	15.5	6.4	3.2	1,478.7	93.5	15.3	108.8	2,504.9	12.1	16.0	19.4	35.4	16.4	0.0	63.9	4,156.3
ブロック2	5,618.8	1,644.5	839.6	347.4	26.5	11.2	8,488.0	443.9	16.4	460.3	14,378.4	280.0	101.2	169.7	270.9	111.2	0.0	662.1	23,988.8
ブロック3	0.0	0.0	0.0	0.0	0.0	0.0	0.0	0.0	0.0	0.0	0.0	0.0	0.0	0.0	0.0	0.0	0.0	0.0	0.0
ブロック4	0.0	0.0	0.0	0.0	0.0	0.0	0.0	0.0	0.0	0.0	0.0	0.0	0.0	0.0	0.0	0.0	0.0	0.0	0.0
ブロック5	0.0	0.0	0.0	0.0	0.0	0.0	0.0	0.0	0.0	0.0	0.0	0.0	0.0	0.0	0.0	0.0	0.0	0.0	0.0
ブロック6	0.0	0.0	0.0	0.0	0.0	0.0	0.0	0.0	0.0	0.0	0.0	0.0	0.0	0.0	0.0	0.0	0.0	0.0	0.0
ブロック7	0.0	0.0	0.0	0.0	0.0	0.0	0.0	0.0	0.0	0.0	0.0	0.0	0.0	0.0	0.0	0.0	0.0	0.0	0.0
ブロック8	0.0	0.0	0.0	0.0	0.0	0.0	0.0	0.0	0.0	0.0	0.0	0.0	0.0	0.0	0.0	0.0	0.0	0.0	0.0
ブロック9	0.0	0.0	0.0	0.0	0.0	0.0	0.0	0.0	0.0	0.0	0.0	0.0	0.0	0.0	0.0	0.0	0.0	0.0	0.0
合計	6,727.0	1,962.2	867.3	362.9	32.9	14.4	9,966.7	537.4	31.7	569.1	16,883.3	292.1	117.2	189.1	306.3	127.6	0.0	726.0	28,145.1

様式-3 被害額 (現況河道 (H29末))

水系名: 九頭竜川

河川名: 九頭竜川

流量規模: 1/30確率規模洪水

(単位: 百万円)

ブロック名	一般資産被害額						農作物被害額			公共土木施設等被害額	家庭における応急対策費用				事業所応急対策費用	その他の間接被害	小計	合計	備考
	家屋	家庭用品	事業所資産		農漁家資産		水稻	畑作物	小計		営業停止損失	清掃労働対価	代替活動	小計					
			償却	在庫	償却	在庫													
ブロック1	1,429.0	390.9	43.8	24.5	7.5	3.8	1,899.5	113.5	24.3	137.8	3,217.8	19.2	21.1	25.0	46.1	21.6	0.0	86.9	5,342.0
ブロック2	5,799.0	2,217.7	2,187.4	1,020.4	13.7	6.3	11,244.5	420.6	12.1	432.7	19,048.3	640.4	143.8	236.8	380.6	188.0	0.0	1,209.0	31,934.5
ブロック3	0.0	0.0	0.0	0.0	0.0	0.0	0.0	0.0	0.0	0.0	0.0	0.0	0.0	0.0	0.0	0.0	0.0	0.0	0.0
ブロック4	7,798.8	2,318.5	899.4	253.7	2.4	1.0	11,273.8	24.6	0.0	24.6	19,097.8	431.0	171.0	294.8	465.8	177.6	0.0	1,074.4	31,470.6
ブロック5	0.0	0.0	0.0	0.0	0.0	0.0	0.0	0.0	0.0	0.0	0.0	0.0	0.0	0.0	0.0	0.0	0.0	0.0	0.0
ブロック6	620.7	330.0	364.6	28.8	0.8	0.4	1,345.3	2.4	0.0	2.4	2,278.9	63.5	18.6	18.5	37.1	26.8	0.0	127.4	3,754.0
ブロック7	0.0	0.0	0.0	0.0	0.0	0.0	0.0	0.0	0.0	0.0	0.0	0.0	0.0	0.0	0.0	0.0	0.0	0.0	0.0
ブロック8	0.0	0.0	0.0	0.0	0.0	0.0	0.0	0.0	0.0	0.0	0.0	0.0	0.0	0.0	0.0	0.0	0.0	0.0	0.0
ブロック9	0.0	0.0	0.0	0.0	0.0	0.0	0.0	0.0	0.0	0.0	0.0	0.0	0.0	0.0	0.0	0.0	0.0	0.0	0.0
合計	15,647.5	5,257.1	3,495.2	1,327.4	24.4	11.5	25,763.1	561.1	36.4	597.5	43,642.8	1,154.1	354.5	575.1	929.6	414.0	0.0	2,497.7	72,501.1

様式-3 被害額 (現況河道 (H29末))

水系名: 九頭竜川

河川名: 九頭竜川

流量規模: 1/50確率規模洪水

(単位: 百万円)

ブロック名	一般資産被害額						農作物被害額			公共土木施設等被害額	家庭における応急対策費用				事業所応急対策費用	その他の間接被害	小計	合計	備考
	家屋	家庭用品	事業所資産		農漁家資産		水稻	畑作物	小計		営業停止損失	清掃労働対価	代替活動	小計					
			償却	在庫	償却	在庫													
ブロック1	2,459.3	709.3	87.7	47.5	15.4	6.5	3,325.7	144.7	32.2	176.9	5,633.8	34.5	34.8	40.0	74.8	38.3	0.0	147.6	9,284.0
ブロック2	10,175.2	3,806.2	3,216.1	1,561.0	29.5	13.4	18,801.4	640.8	18.6	659.4	31,849.6	931.8	231.3	356.5	587.8	316.5	0.0	1,836.1	53,146.5
ブロック3	0.0	0.0	0.0	0.0	0.0	0.0	0.0	0.0	0.0	0.0	0.0	0.0	0.0	0.0	0.0	0.0	0.0	0.0	0.0
ブロック4	6,523.8	2,824.8	1,097.1	288.1	6.3	2.9	10,743.0	42.9	2.9	45.8	18,198.6	483.5	171.4	277.6	449.0	244.4	0.0	1,176.9	30,164.3
ブロック5	5,177.6	2,731.8	223.7	101.8	10.1	5.3	8,250.3	29.2	0.0	29.2	13,975.8	67.2	141.7	139.7	281.4	96.1	0.0	444.7	22,700.0
ブロック6	1,216.7	582.4	521.9	48.9	1.4	0.6	2,371.9	2.4	0.0	2.4	4,018.0	104.9	32.2	24.1	56.3	49.9	0.0	211.1	6,603.4
ブロック7	0.0	0.0	0.0	0.0	0.0	0.0	0.0	0.0	0.0	0.0	0.0	0.0	0.0	0.0	0.0	0.0	0.0	0.0	0.0
ブロック8	0.0	0.0	0.0	0.0	0.0	0.0	0.0	0.0	0.0	0.0	0.0	0.0	0.0	0.0	0.0	0.0	0.0	0.0	0.0
ブロック9	0.0	0.0	0.0	0.0	0.0	0.0	0.0	0.0	0.0	0.0	0.0	0.0	0.0	0.0	0.0	0.0	0.0	0.0	0.0
合計	25,552.6	10,654.5	5,146.5	2,047.3	62.7	28.7	43,492.3	860.0	53.7	913.7	73,675.8	1,621.9	611.4	837.9	1,449.3	745.2	0.0	3,816.4	121,898.2

様式-3 被害額 (現況河道 (H29末))

水系名: 九頭竜川

河川名: 九頭竜川

流量規模: 1/80確率規模洪水

(単位: 百万円)

ブロック名	一般資産被害額						農作物被害額			公共土木施設等被害額	家庭における応急対策費用				事業所応急対策費用	その他の間接被害	小計	合計	備考
	家屋	家庭用品	事業所資産		農漁家資産		水稻	畑作物	小計		営業停止損失	清掃労働対価	代替活動	小計					
			償却	在庫	償却	在庫													
ブロック1	3,006.2	876.7	114.7	62.0	19.9	7.9	4,087.4	168.6	41.4	210.0	6,924.1	44.1	41.2	46.2	87.4	46.2	0.0	177.7	11,399.2
ブロック2	15,162.2	5,535.4	4,206.0	2,049.4	52.2	22.9	27,028.1	821.4	24.1	845.5	45,785.7	1,192.2	324.7	500.1	824.8	437.5	0.0	2,454.5	76,113.8
ブロック3	24,722.7	9,668.3	4,765.6	1,384.9	2.8	1.2	36,545.5	48.3	0.0	48.3	61,908.1	2,809.9	612.2	1,064.5	1,676.7	920.4	0.0	5,407.0	103,908.9
ブロック4	37,400.4	18,431.5	5,473.4	1,678.7	22.9	10.8	63,017.7	120.1	2.9	123.0	106,751.8	1,866.3	919.5	1,239.8	2,159.3	1,126.1	0.0	5,151.7	175,044.2
ブロック5	11,323.0	4,966.6	297.3	166.5	20.2	8.1	16,781.7	30.8	0.0	30.8	28,428.3	111.6	241.8	175.4	417.2	176.3	0.0	705.1	45,945.9
ブロック6	1,615.2	735.0	580.3	56.9	1.9	0.7	2,990.0	2.4	0.0	2.4	5,065.1	112.6	37.2	26.4	63.6	58.7	0.0	234.9	8,292.4
ブロック7	0.0	0.0	0.0	0.0	0.0	0.0	0.0	0.0	0.0	0.0	0.0	0.0	0.0	0.0	0.0	0.0	0.0	0.0	0.0
ブロック8	0.0	0.0	0.0	0.0	0.0	0.0	0.0	0.0	0.0	0.0	0.0	0.0	0.0	0.0	0.0	0.0	0.0	0.0	0.0
ブロック9	0.0	0.0	0.0	0.0	0.0	0.0	0.0	0.0	0.0	0.0	0.0	0.0	0.0	0.0	0.0	0.0	0.0	0.0	0.0
合計	93,229.7	36,213.5	15,437.3	5,398.4	119.9	51.6	150,450.4	1,191.6	68.4	1,260.0	254,863.1	6,136.7	2,176.6	3,052.4	5,229.0	2,765.2	0.0	14,130.9	420,704.4

様式-3 被害額 (現況河道 (H29末))

水系名: 九頭竜川

河川名: 九頭竜川

流量規模: 1/100確率規模洪水

(単位: 百万円)

ブロック名

様式-3 被害額 (上合月地区完成 (H32末)) 水系名: 九頭竜川

河川名: 九頭竜川

流量規模: 1/10確率規模洪水

(単位: 百万円)

ブロック名	一般資産被害額						農作物被害額			公共土木施設等被害額	家庭における応急対策費用				事業所応急対策費用	その他の間接被害	小計	合計	備考
	家屋	家庭用品	事業所資産 償却	事業所資産 在庫	農漁家資産 償却	農漁家資産 在庫	小計	水稻	畑作物		小計	営業停止 損失	清掃 労働対価	代替活動					
ブロック1	0.0	0.0	0.0	0.0	0.0	0.0	0.0	0.0	0.0	0.0	0.0	0.0	0.0	0.0	0.0	0.0	0.0	0.0	0.0
ブロック2	0.0	0.0	0.0	0.0	0.0	0.0	0.0	0.0	0.0	0.0	0.0	0.0	0.0	0.0	0.0	0.0	0.0	0.0	0.0
ブロック3	0.0	0.0	0.0	0.0	0.0	0.0	0.0	0.0	0.0	0.0	0.0	0.0	0.0	0.0	0.0	0.0	0.0	0.0	0.0
ブロック4	0.0	0.0	0.0	0.0	0.0	0.0	0.0	0.0	0.0	0.0	0.0	0.0	0.0	0.0	0.0	0.0	0.0	0.0	0.0
ブロック5	0.0	0.0	0.0	0.0	0.0	0.0	0.0	0.0	0.0	0.0	0.0	0.0	0.0	0.0	0.0	0.0	0.0	0.0	0.0
ブロック6	0.0	0.0	0.0	0.0	0.0	0.0	0.0	0.0	0.0	0.0	0.0	0.0	0.0	0.0	0.0	0.0	0.0	0.0	0.0
ブロック7	0.0	0.0	0.0	0.0	0.0	0.0	0.0	0.0	0.0	0.0	0.0	0.0	0.0	0.0	0.0	0.0	0.0	0.0	0.0
ブロック8	0.0	0.0	0.0	0.0	0.0	0.0	0.0	0.0	0.0	0.0	0.0	0.0	0.0	0.0	0.0	0.0	0.0	0.0	0.0
ブロック9	0.0	0.0	0.0	0.0	0.0	0.0	0.0	0.0	0.0	0.0	0.0	0.0	0.0	0.0	0.0	0.0	0.0	0.0	0.0
合計	0.0	0.0	0.0	0.0	0.0	0.0	0.0	0.0	0.0	0.0	0.0	0.0	0.0	0.0	0.0	0.0	0.0	0.0	0.0

様式-3 被害額 (上合月地区完成 (H32末)) 水系名: 九頭竜川

河川名: 九頭竜川

流量規模: 1/20確率規模洪水

(単位: 百万円)

ブロック名	一般資産被害額						農作物被害額			公共土木施設等被害額	家庭における応急対策費用				事業所応急対策費用	その他の間接被害	小計	合計	備考
	家屋	家庭用品	事業所資産 償却	事業所資産 在庫	農漁家資産 償却	農漁家資産 在庫	小計	水稻	畑作物		小計	営業停止 損失	清掃 労働対価	代替活動					
ブロック1	0.0	0.0	0.0	0.0	0.0	0.0	0.0	0.0	0.0	0.0	0.0	0.0	0.0	0.0	0.0	0.0	0.0	0.0	0.0
ブロック2	5,618.8	1,644.5	839.6	347.4	26.5	11.2	8,488.0	443.1	16.4	459.5	14,378.4	280.0	101.2	169.7	270.9	111.2	0.0	662.1	23,988.0
ブロック3	0.0	0.0	0.0	0.0	0.0	0.0	0.0	0.0	0.0	0.0	0.0	0.0	0.0	0.0	0.0	0.0	0.0	0.0	0.0
ブロック4	0.0	0.0	0.0	0.0	0.0	0.0	0.0	0.0	0.0	0.0	0.0	0.0	0.0	0.0	0.0	0.0	0.0	0.0	0.0
ブロック5	0.0	0.0	0.0	0.0	0.0	0.0	0.0	0.0	0.0	0.0	0.0	0.0	0.0	0.0	0.0	0.0	0.0	0.0	0.0
ブロック6	0.0	0.0	0.0	0.0	0.0	0.0	0.0	0.0	0.0	0.0	0.0	0.0	0.0	0.0	0.0	0.0	0.0	0.0	0.0
ブロック7	0.0	0.0	0.0	0.0	0.0	0.0	0.0	0.0	0.0	0.0	0.0	0.0	0.0	0.0	0.0	0.0	0.0	0.0	0.0
ブロック8	0.0	0.0	0.0	0.0	0.0	0.0	0.0	0.0	0.0	0.0	0.0	0.0	0.0	0.0	0.0	0.0	0.0	0.0	0.0
ブロック9	0.0	0.0	0.0	0.0	0.0	0.0	0.0	0.0	0.0	0.0	0.0	0.0	0.0	0.0	0.0	0.0	0.0	0.0	0.0
合計	5,618.8	1,644.5	839.6	347.4	26.5	11.2	8,488.0	443.1	16.4	459.5	14,378.4	280.0	101.2	169.7	270.9	111.2	0.0	662.1	23,988.0

様式-3 被害額 (上合月地区完成 (H32末)) 水系名: 九頭竜川

河川名: 九頭竜川

流量規模: 1/30確率規模洪水

(単位: 百万円)

ブロック名	一般資産被害額						農作物被害額			公共土木施設等被害額	家庭における応急対策費用				事業所応急対策費用	その他の間接被害	小計	合計	備考
	家屋	家庭用品	事業所資産 償却	事業所資産 在庫	農漁家資産 償却	農漁家資産 在庫	小計	水稻	畑作物		小計	営業停止 損失	清掃 労働対価	代替活動					
ブロック1	0.0	0.0	0.0	0.0	0.0	0.0	0.0	0.0	0.0	0.0	0.0	0.0	0.0	0.0	0.0	0.0	0.0	0.0	0.0
ブロック2	5,799.0	2,217.7	2,187.4	1,020.4	13.7	6.3	11,244.5	420.2	12.1	432.3	19,048.3	640.4	143.8	236.8	380.6	188.0	0.0	1,209.0	31,934.1
ブロック3	0.0	0.0	0.0	0.0	0.0	0.0	0.0	0.0	0.0	0.0	0.0	0.0	0.0	0.0	0.0	0.0	0.0	0.0	0.0
ブロック4	0.0	0.0	0.0	0.0	0.0	0.0	0.0	0.0	0.0	0.0	0.0	0.0	0.0	0.0	0.0	0.0	0.0	0.0	0.0
ブロック5	0.0	0.0	0.0	0.0	0.0	0.0	0.0	0.0	0.0	0.0	0.0	0.0	0.0	0.0	0.0	0.0	0.0	0.0	0.0
ブロック6	620.7	330.0	364.6	28.8	0.8	0.4	1,345.3	2.4	0.0	2.4	2,278.9	63.5	18.6	18.5	37.1	26.8	0.0	127.4	3,754.0
ブロック7	0.0	0.0	0.0	0.0	0.0	0.0	0.0	0.0	0.0	0.0	0.0	0.0	0.0	0.0	0.0	0.0	0.0	0.0	0.0
ブロック8	0.0	0.0	0.0	0.0	0.0	0.0	0.0	0.0	0.0	0.0	0.0	0.0	0.0	0.0	0.0	0.0	0.0	0.0	0.0
ブロック9	0.0	0.0	0.0	0.0	0.0	0.0	0.0	0.0	0.0	0.0	0.0	0.0	0.0	0.0	0.0	0.0	0.0	0.0	0.0
合計	6,419.7	2,547.7	2,552.0	1,049.2	14.5	6.7	12,589.8	422.6	12.1	434.7	21,327.2	703.9	162.4	255.3	417.7	214.8	0.0	1,336.4	35,688.1

様式-3 被害額 (上合月地区完成 (H32末)) 水系名: 九頭竜川

河川名: 九頭竜川

流量規模: 1/50確率規模洪水

(単位: 百万円)

ブロック名	一般資産被害額						農作物被害額			公共土木施設等被害額	家庭における応急対策費用				事業所応急対策費用	その他の間接被害	小計	合計	備考
	家屋	家庭用品	事業所資産 償却	事業所資産 在庫	農漁家資産 償却	農漁家資産 在庫	小計	水稻	畑作物		小計	営業停止 損失	清掃 労働対価	代替活動					
ブロック1	0.0	0.0	0.0	0.0	0.0	0.0	0.0	0.0	0.0	0.0	0.0	0.0	0.0	0.0	0.0	0.0	0.0	0.0	0.0
ブロック2	10,175.2	3,806.2	3,216.1	1,561.0	29.5	13.4	18,801.4	640.5	18.2	658.7	31,849.6	931.8	231.3	356.5	587.8	316.5	0.0	1,836.1	53,145.8
ブロック3	0.0	0.0	0.0	0.0	0.0	0.0	0.0	0.0	0.0	0.0	0.0	0.0	0.0	0.0	0.0	0.0	0.0	0.0	0.0
ブロック4	0.0	0.0	0.0	0.0	0.0	0.0	0.0	0.0	0.0	0.0	0.0	0.0	0.0	0.0	0.0	0.0	0.0	0.0	0.0
ブロック5	5,177.6	2,731.8	223.7	101.8	10.1	5.3	8,250.3	29.5	0.0	29.5	13,975.8	67.2	141.7	139.7	281.4	96.1	0.0	444.7	22,700.3
ブロック6	1,216.7	582.4	521.9	48.9	1.4	0.6	2,371.9	2.4	0.0	2.4	4,018.0	104.9	32.2	24.1	56.3	49.9	0.0	211.1	6,603.4
ブロック7	0.0	0.0	0.0	0.0	0.0	0.0	0.0	0.0	0.0	0.0	0.0	0.0	0.0	0.0	0.0	0.0	0.0	0.0	0.0
ブロック8	0.0	0.0	0.0	0.0	0.0	0.0	0.0	0.0	0.0	0.0	0.0	0.0	0.0	0.0	0.0	0.0	0.0	0.0	0.0
ブロック9	0.0	0.0	0.0	0.0	0.0	0.0	0.0	0.0	0.0	0.0	0.0	0.0	0.0	0.0	0.0	0.0	0.0	0.0	0.0
合計	16,569.5	7,120.4	3,961.7	1,711.7	41.0	19.3	29,423.6	672.4	18.2	690.6	49,843.4	1,103.9	405.2	520.3	925.5	462.5	0.0	2,491.9	82,449.5

様式-3 被害額 (上合月地区完成 (H32末)) 水系名: 九頭竜川

河川名: 九頭竜川

流量規模: 1/80確率規模洪水

(単位: 百万円)

ブロック名	一般資産被害額						農作物被害額			公共土木施設等被害額	家庭における応急対策費用				事業所応急対策費用	その他の間接被害	小計	合計	備考
	家屋	家庭用品	事業所資産 償却	事業所資産 在庫	農漁家資産 償却	農漁家資産 在庫	小計	水稻	畑作物		小計	営業停止 損失	清掃 労働対価	代替活動					
ブロック1	61.1	4.8	26.7	7.2	0.0	0.0	99.8	0.0	0.8	0.8	168.9	10.5	0.8	1.5	2.3	1.8	0.0	14.6	284.1
ブロック2	15,162.2	5,535.4	4,206.0	2,049.4	52.2	22.9	27,028.1	819.7	24.1	843.8	45,785.7	1,192.2	324.7	500.1	824.8	437.5	0.0	2,454.5	76,112.1
ブロック3	24,597.9	5,620.5	4,753.8	1,381.3	2.7	1.2	36,357.4	48.3	0.0	48.3	61,589.4	2,807.7	611.0	1,062.5	1,673.5	918.4	0.0	5,399.6	103,394.7
ブロック4	34,311.8	16,204.1	4,906.0	1,471.3	20.7	9.6	56,923.5	109.6	2.9	112.5	96,428.4	1,715.2	817.2	1,131.3	1,948.5	997.6	0.0	4,661.3	158,125.7
ブロック5	11,323.0	4,966.6	297.3	166.5	20.2	8.1	16,781.7	30.8	0.0	30.8	28,428.3	111.6	241.8	175.4	417.2	176.3	0.0	705.1	45,945.9
ブロック6	1,615.2	735.0	580.3	56.9	1.9	0.7	2,990.0	2.4	0.0	2.4	5,065.1	112.6	37.2	26.4	63.6	58.7	0.0	234.9	8,292.4
ブロック7	0.0	0.0	0.0	0.0	0.0	0.0	0.0	0.0	0.0	0.0	0.0	0.0	0.0	0.0	0.0	0.0	0.0	0.0	0.0
ブロック8	0.0	0.0	0.0	0.0	0.0	0.0	0.0	0.0	0.0	0.0	0.0	0.0	0.0	0.0	0.0	0.0	0.0	0.0	0.0
ブロック9	0.0	0.0	0.0	0.0	0.0	0.0	0.0	0.0	0.0	0.0	0.0	0.0	0.0	0.0	0.0	0.0	0.0	0.0	0.0
合計	87,071.2	33,066.4	14,770.1	5,132.6	97.7	42.5	140,180.5	1,010.8	27.8	1,038.6	237,465.8	5,949.8	2,032.7	2,897.2	4,929.9	2,590.3	0.0	13,470.0	392,154.9

様式-3 被害額 (上合月地区完成 (H32末)) 水系名: 九頭竜川

河川名: 九頭竜川

流量規模: 1/100確率規模洪水

(単位: 百万円)

ブロック名	一般資産被害額						農作物被害額			公共土木施設等被害額	家庭における応急対策費用				事業所応急対策費用	その他の間接被害	小計	合計	備考
	家屋	家庭用品	事業所資産 償却	事業所資産 在庫	農漁家資産 償却	農漁家資産 在庫	小計	水稻	畑作物		小計	営業停止 損失	清掃 労働対価	代替活動					
ブロック1	10,914.3	4,090.1	815.0	514.9	54.6	23.7	16,412.6	279.6	68.3	347.9	27,802.9	227.3	176.1	164.0	340.1	236.4	0.0	803.8	45,367.2
ブロック2	23,911.7	10,068.4	6,568.2	3,345.7	94.3	43.8													

様式-3 被害額 (当面整備(H36末))

水系名: 九頭竜川

河川名: 九頭竜川

流量規模: 1/10確率規模洪水

(単位: 百万円)

ブロック名	一般資産被害額						農作物被害額			公共土木施設等被害額	営業停止損失	家庭における応急対策費用			事業所応急対策費用	その他の間接被害	小計	合計	備考
	家屋	家庭用品	事業所資産 償却	事業所資産 在庫	農漁家資産 償却	農漁家資産 在庫	小計	水稲	畑作物			小計	清掃 労働対価	代替活動					
ブロック1	0.0	0.0	0.0	0.0	0.0	0.0	0.0	0.0	0.0	0.0	0.0	0.0	0.0	0.0	0.0	0.0	0.0	0.0	0.0
ブロック2	0.0	0.0	0.0	0.0	0.0	0.0	0.0	0.0	0.0	0.0	0.0	0.0	0.0	0.0	0.0	0.0	0.0	0.0	0.0
ブロック3	0.0	0.0	0.0	0.0	0.0	0.0	0.0	0.0	0.0	0.0	0.0	0.0	0.0	0.0	0.0	0.0	0.0	0.0	0.0
ブロック4	0.0	0.0	0.0	0.0	0.0	0.0	0.0	0.0	0.0	0.0	0.0	0.0	0.0	0.0	0.0	0.0	0.0	0.0	0.0
ブロック5	0.0	0.0	0.0	0.0	0.0	0.0	0.0	0.0	0.0	0.0	0.0	0.0	0.0	0.0	0.0	0.0	0.0	0.0	0.0
ブロック6	0.0	0.0	0.0	0.0	0.0	0.0	0.0	0.0	0.0	0.0	0.0	0.0	0.0	0.0	0.0	0.0	0.0	0.0	0.0
ブロック7	0.0	0.0	0.0	0.0	0.0	0.0	0.0	0.0	0.0	0.0	0.0	0.0	0.0	0.0	0.0	0.0	0.0	0.0	0.0
ブロック8	0.0	0.0	0.0	0.0	0.0	0.0	0.0	0.0	0.0	0.0	0.0	0.0	0.0	0.0	0.0	0.0	0.0	0.0	0.0
ブロック9	0.0	0.0	0.0	0.0	0.0	0.0	0.0	0.0	0.0	0.0	0.0	0.0	0.0	0.0	0.0	0.0	0.0	0.0	0.0
合計	0.0	0.0	0.0	0.0	0.0	0.0	0.0	0.0	0.0	0.0	0.0	0.0	0.0	0.0	0.0	0.0	0.0	0.0	0.0

様式-3 被害額 (当面整備(H36末))

水系名: 九頭竜川

河川名: 九頭竜川

流量規模: 1/20確率規模洪水

(単位: 百万円)

ブロック名	一般資産被害額						農作物被害額			公共土木施設等被害額	営業停止損失	家庭における応急対策費用			事業所応急対策費用	その他の間接被害	小計	合計	備考
	家屋	家庭用品	事業所資産 償却	事業所資産 在庫	農漁家資産 償却	農漁家資産 在庫	小計	水稲	畑作物			小計	清掃 労働対価	代替活動					
ブロック1	0.0	0.0	0.0	0.0	0.0	0.0	0.0	0.0	0.0	0.0	0.0	0.0	0.0	0.0	0.0	0.0	0.0	0.0	0.0
ブロック2	5,599.5	1,624.9	839.6	347.4	26.2	11.0	8,448.6	442.5	16.4	458.9	14,311.8	280.0	100.7	169.2	269.9	111.2	0.0	661.1	23,880.4
ブロック3	0.0	0.0	0.0	0.0	0.0	0.0	0.0	0.0	0.0	0.0	0.0	0.0	0.0	0.0	0.0	0.0	0.0	0.0	0.0
ブロック4	0.0	0.0	0.0	0.0	0.0	0.0	0.0	0.0	0.0	0.0	0.0	0.0	0.0	0.0	0.0	0.0	0.0	0.0	0.0
ブロック5	0.0	0.0	0.0	0.0	0.0	0.0	0.0	0.0	0.0	0.0	0.0	0.0	0.0	0.0	0.0	0.0	0.0	0.0	0.0
ブロック6	0.0	0.0	0.0	0.0	0.0	0.0	0.0	0.0	0.0	0.0	0.0	0.0	0.0	0.0	0.0	0.0	0.0	0.0	0.0
ブロック7	0.0	0.0	0.0	0.0	0.0	0.0	0.0	0.0	0.0	0.0	0.0	0.0	0.0	0.0	0.0	0.0	0.0	0.0	0.0
ブロック8	0.0	0.0	0.0	0.0	0.0	0.0	0.0	0.0	0.0	0.0	0.0	0.0	0.0	0.0	0.0	0.0	0.0	0.0	0.0
ブロック9	0.0	0.0	0.0	0.0	0.0	0.0	0.0	0.0	0.0	0.0	0.0	0.0	0.0	0.0	0.0	0.0	0.0	0.0	0.0
合計	5,599.5	1,624.9	839.6	347.4	26.2	11.0	8,448.6	442.5	16.4	458.9	14,311.8	280.0	100.7	169.2	269.9	111.2	0.0	661.1	23,880.4

様式-3 被害額 (当面整備(H36末))

水系名: 九頭竜川

河川名: 九頭竜川

流量規模: 1/30確率規模洪水

(単位: 百万円)

ブロック名	一般資産被害額						農作物被害額			公共土木施設等被害額	営業停止損失	家庭における応急対策費用			事業所応急対策費用	その他の間接被害	小計	合計	備考
	家屋	家庭用品	事業所資産 償却	事業所資産 在庫	農漁家資産 償却	農漁家資産 在庫	小計	水稲	畑作物			小計	清掃 労働対価	代替活動					
ブロック1	0.0	0.0	0.0	0.0	0.0	0.0	0.0	0.0	0.0	0.0	0.0	0.0	0.0	0.0	0.0	0.0	0.0	0.0	0.0
ブロック2	5,799.0	2,217.7	2,187.4	1,020.4	13.7	6.3	11,244.5	420.2	12.1	432.3	19,048.3	640.4	143.8	236.8	380.6	188.0	0.0	1,209.0	31,934.1
ブロック3	0.0	0.0	0.0	0.0	0.0	0.0	0.0	0.0	0.0	0.0	0.0	0.0	0.0	0.0	0.0	0.0	0.0	0.0	0.0
ブロック4	0.0	0.0	0.0	0.0	0.0	0.0	0.0	0.0	0.0	0.0	0.0	0.0	0.0	0.0	0.0	0.0	0.0	0.0	0.0
ブロック5	0.0	0.0	0.0	0.0	0.0	0.0	0.0	0.0	0.0	0.0	0.0	0.0	0.0	0.0	0.0	0.0	0.0	0.0	0.0
ブロック6	620.7	330.0	364.6	28.8	0.8	0.4	1,345.3	2.4	0.0	2.4	2,278.9	63.5	18.6	18.5	37.1	26.8	0.0	127.4	3,754.0
ブロック7	0.0	0.0	0.0	0.0	0.0	0.0	0.0	0.0	0.0	0.0	0.0	0.0	0.0	0.0	0.0	0.0	0.0	0.0	0.0
ブロック8	0.0	0.0	0.0	0.0	0.0	0.0	0.0	0.0	0.0	0.0	0.0	0.0	0.0	0.0	0.0	0.0	0.0	0.0	0.0
ブロック9	0.0	0.0	0.0	0.0	0.0	0.0	0.0	0.0	0.0	0.0	0.0	0.0	0.0	0.0	0.0	0.0	0.0	0.0	0.0
合計	6,419.7	2,547.7	2,552.0	1,049.2	14.5	6.7	12,589.8	422.6	12.1	434.7	21,327.2	703.9	162.4	255.3	417.7	214.8	0.0	1,336.4	35,688.1

様式-3 被害額 (当面整備(H36末))

水系名: 九頭竜川

河川名: 九頭竜川

流量規模: 1/50確率規模洪水

(単位: 百万円)

ブロック名	一般資産被害額						農作物被害額			公共土木施設等被害額	営業停止損失	家庭における応急対策費用			事業所応急対策費用	その他の間接被害	小計	合計	備考
	家屋	家庭用品	事業所資産 償却	事業所資産 在庫	農漁家資産 償却	農漁家資産 在庫	小計	水稲	畑作物			小計	清掃 労働対価	代替活動					
ブロック1	0.0	0.0	0.0	0.0	0.0	0.0	0.0	0.0	0.0	0.0	0.0	0.0	0.0	0.0	0.0	0.0	0.0	0.0	0.0
ブロック2	10,175.2	3,806.2	3,216.1	1,561.0	29.5	13.4	18,801.4	640.5	18.2	658.7	31,849.6	931.8	231.3	356.5	587.8	316.5	0.0	1,836.1	53,145.8
ブロック3	0.0	0.0	0.0	0.0	0.0	0.0	0.0	0.0	0.0	0.0	0.0	0.0	0.0	0.0	0.0	0.0	0.0	0.0	0.0
ブロック4	0.0	0.0	0.0	0.0	0.0	0.0	0.0	0.0	0.0	0.0	0.0	0.0	0.0	0.0	0.0	0.0	0.0	0.0	0.0
ブロック5	5,053.3	2,489.4	207.3	95.3	9.3	4.8	7,859.4	28.9	0.0	28.9	13,313.5	64.0	133.8	132.0	265.8	90.8	0.0	420.6	21,622.4
ブロック6	1,216.7	582.4	521.9	48.9	1.4	0.6	2,371.9	2.4	0.0	2.4	4,018.0	104.9	32.2	24.1	56.3	49.9	0.0	211.1	6,603.4
ブロック7	0.0	0.0	0.0	0.0	0.0	0.0	0.0	0.0	0.0	0.0	0.0	0.0	0.0	0.0	0.0	0.0	0.0	0.0	0.0
ブロック8	0.0	0.0	0.0	0.0	0.0	0.0	0.0	0.0	0.0	0.0	0.0	0.0	0.0	0.0	0.0	0.0	0.0	0.0	0.0
ブロック9	0.0	0.0	0.0	0.0	0.0	0.0	0.0	0.0	0.0	0.0	0.0	0.0	0.0	0.0	0.0	0.0	0.0	0.0	0.0
合計	16,445.2	6,878.0	3,945.3	1,705.2	40.2	18.8	29,032.7	671.8	18.2	690.0	49,181.1	1,100.7	397.3	512.6	909.9	457.2	0.0	2,467.8	81,371.6

様式-3 被害額 (当面整備(H36末))

水系名: 九頭竜川

河川名: 九頭竜川

流量規模: 1/80確率規模洪水

(単位: 百万円)

ブロック名	一般資産被害額						農作物被害額			公共土木施設等被害額	営業停止損失	家庭における応急対策費用			事業所応急対策費用	その他の間接被害	小計	合計	備考
	家屋	家庭用品	事業所資産 償却	事業所資産 在庫	農漁家資産 償却	農漁家資産 在庫	小計	水稲	畑作物			小計	清掃 労働対価	代替活動					
ブロック1	61.1	4.8	26.7	7.2	0.0	0.0	99.8	0.0	0.8	0.8	168.9	10.5	0.8	1.5	2.3	1.8	0.0	14.6	284.1
ブロック2	15,162.2	5,535.4	4,206.0	2,049.4	52.2	22.9	27,028.1	819.7	24.1	843.8	45,785.7	1,192.2	324.7	500.1	824.8	437.5	0.0	2,454.5	76,112.1
ブロック3	0.0	0.0	0.0	0.0	0.0	0.0	0.0	0.0	0.0	0.0	0.0	0.0	0.0	0.0	0.0	0.0	0.0	0.0	0.0
ブロック4	30,367.1	14,032.6	4,270.0	1,257.2	18.5	8.4	49,953.8	102.5	2.9	105.4	84,621.9	1,557.8	726.0	1,040.6	1,766.6	867.0	0.0	4,191.4	138,872.5
ブロック5	11,323.0	4,966.6	297.3	166.5	20.2	8.1	16,781.7	30.8	0.0	30.8	28,428.3	111.6	241.8	175.4	417.2	176.3	0.0	705.1	45,945.9
ブロック6	1,615.2	735.0	580.3	56.9	1.9	0.7	2,990.0	2.4	0.0	2.4	5,065.1	112.6	37.2	26.4	63.6	58.7	0.0	234.9	8,292.4
ブロック7	0.0	0.0	0.0	0.0	0.0	0.0	0.0	0.0	0.0	0.0	0.0	0.0	0.0	0.0	0.0	0.0	0.0	0.0	0.0
ブロック8	0.0	0.0	0.0	0.0	0.0	0.0	0.0	0.0	0.0	0.0	0.0	0.0	0.0	0.0	0.0	0.0	0.0	0.0	0.0
ブロック9	0.0	0.0	0.0	0.0	0.0	0.0	0.0	0.0	0.0	0.0	0.0	0.0	0.0	0.0	0.0	0.0	0.0	0.0	0.0
合計	58,528.6	25,274.4	9,380.3	3,537.2	92.8	40.1	96,853.4	955.4	27.8	983.2	164,069.9	2,984.7	1,330.5	1,744.0	3,074.5	1,541.3	0.0	7,600.5	269,507.0

様式-3 被害額 (当面整備(H36末))

水系名: 九頭竜川

河川名: 九頭竜川

流量規模: 1/100確率規模洪水

(単位: 百万円)

ブロック名	一般資産被害額						農作物被害額			公共土木施設等被害額	営業停止損失	家庭における応急対策費用			事業所応急対策費用	その他の間接被害	小計	合計	備考
	家屋	家庭用品	事業所資産 償却	事業所資産 在庫	農漁家資産 償却	農漁家資産 在庫	小計	水稲	畑作物			小計	清掃 労働対価	代替活動					
ブロック1	10,914.3	4,090.1	815.0	514.9	54.6	23.7	16,412.6	279.6	68.3	347.9	27,802.9	227.3	1						

様式-3 被害額 (事業実施前(H19河道)) 水系名: 九頭竜川 河川名: 九頭竜川 流量規模: 1/10確率規模洪水 資産+10% (単位: 百万円)

ブロック名	一般資産被害額						農作物被害額			公共土木施設等被害額	営業停止損失	家庭における応急対策費用			事業所応急対策費用	その他の間接被害	小計	合計	備考
	家屋	家庭用品	事業所資産 償却	事業所資産 在庫	農漁家資産 償却	農漁家資産 在庫	小計	水稻	畑作物			小計	清掃 労働対価	代替活動					
ブロック1	0.0	0.0	0.0	0.0	0.0	0.0	0.0	0.0	0.0	0.0	0.0	0.0	0.0	0.0	0.0	0.0	0.0	0.0	0.0
ブロック2	0.0	0.0	0.0	0.0	0.0	0.0	0.0	0.0	0.0	0.0	0.0	0.0	0.0	0.0	0.0	0.0	0.0	0.0	0.0
ブロック3	0.0	0.0	0.0	0.0	0.0	0.0	0.0	0.0	0.0	0.0	0.0	0.0	0.0	0.0	0.0	0.0	0.0	0.0	0.0
ブロック4	0.0	0.0	0.0	0.0	0.0	0.0	0.0	0.0	0.0	0.0	0.0	0.0	0.0	0.0	0.0	0.0	0.0	0.0	0.0
ブロック5	0.0	0.0	0.0	0.0	0.0	0.0	0.0	0.0	0.0	0.0	0.0	0.0	0.0	0.0	0.0	0.0	0.0	0.0	0.0
ブロック6	0.0	0.0	0.0	0.0	0.0	0.0	0.0	0.0	0.0	0.0	0.0	0.0	0.0	0.0	0.0	0.0	0.0	0.0	0.0
ブロック7	0.0	0.0	0.0	0.0	0.0	0.0	0.0	0.0	0.0	0.0	0.0	0.0	0.0	0.0	0.0	0.0	0.0	0.0	0.0
ブロック8	0.0	0.0	0.0	0.0	0.0	0.0	0.0	0.0	0.0	0.0	0.0	0.0	0.0	0.0	0.0	0.0	0.0	0.0	0.0
ブロック9	0.0	0.0	0.0	0.0	0.0	0.0	0.0	0.0	0.0	0.0	0.0	0.0	0.0	0.0	0.0	0.0	0.0	0.0	0.0
合計	0.0	0.0	0.0	0.0	0.0	0.0	0.0	0.0	0.0	0.0	0.0	0.0	0.0	0.0	0.0	0.0	0.0	0.0	0.0

様式-3 被害額 (事業実施前(H19河道)) 水系名: 九頭竜川 河川名: 九頭竜川 流量規模: 1/20確率規模洪水 (単位: 百万円)

ブロック名	一般資産被害額						農作物被害額			公共土木施設等被害額	営業停止損失	家庭における応急対策費用			事業所応急対策費用	その他の間接被害	小計	合計	備考
	家屋	家庭用品	事業所資産 償却	事業所資産 在庫	農漁家資産 償却	農漁家資産 在庫	小計	水稻	畑作物			小計	清掃 労働対価	代替活動					
ブロック1	1,615.1	688.6	1,096.6	137.6	3.6	1.7	3,543.2	23.9	0.0	23.9	6,002.2	280.5	29.6	37.9	67.5	50.3	0.0	398.3	9,967.6
ブロック2	3,765.9	893.6	1,227.9	558.1	6.4	2.6	6,454.5	345.2	10.7	355.9	10,934.0	401.0	75.7	133.1	208.8	97.2	0.0	707.0	18,451.4
ブロック3	0.0	0.0	0.0	0.0	0.0	0.0	0.0	0.0	0.0	0.0	0.0	0.0	0.0	0.0	0.0	0.0	0.0	0.0	0.0
ブロック4	0.0	0.0	0.0	0.0	0.0	0.0	0.0	0.0	0.0	0.0	0.0	0.0	0.0	0.0	0.0	0.0	0.0	0.0	0.0
ブロック5	0.0	0.0	0.0	0.0	0.0	0.0	0.0	0.0	0.0	0.0	0.0	0.0	0.0	0.0	0.0	0.0	0.0	0.0	0.0
ブロック6	0.0	0.0	0.0	0.0	0.0	0.0	0.0	0.0	0.0	0.0	0.0	0.0	0.0	0.0	0.0	0.0	0.0	0.0	0.0
ブロック7	0.0	0.0	0.0	0.0	0.0	0.0	0.0	0.0	0.0	0.0	0.0	0.0	0.0	0.0	0.0	0.0	0.0	0.0	0.0
ブロック8	0.0	0.0	0.0	0.0	0.0	0.0	0.0	0.0	0.0	0.0	0.0	0.0	0.0	0.0	0.0	0.0	0.0	0.0	0.0
ブロック9	0.0	0.0	0.0	0.0	0.0	0.0	0.0	0.0	0.0	0.0	0.0	0.0	0.0	0.0	0.0	0.0	0.0	0.0	0.0
合計	5,381.0	1,582.2	2,324.5	695.7	10.0	4.3	9,997.7	369.1	10.7	379.8	16,936.2	681.5	105.3	171.0	276.3	147.5	0.0	1,105.3	28,419.0

様式-3 被害額 (事業実施前(H19河道)) 水系名: 九頭竜川 河川名: 九頭竜川 流量規模: 1/30確率規模洪水 (単位: 百万円)

ブロック名	一般資産被害額						農作物被害額			公共土木施設等被害額	営業停止損失	家庭における応急対策費用			事業所応急対策費用	その他の間接被害	小計	合計	備考
	家屋	家庭用品	事業所資産 償却	事業所資産 在庫	農漁家資産 償却	農漁家資産 在庫	小計	水稻	畑作物			小計	清掃 労働対価	代替活動					
ブロック1	4,678.6	1,705.9	426.4	244.4	26.2	12.9	7,094.4	259.9	58.2	318.1	12,017.7	95.1	66.6	82.7	149.3	82.8	0.0	327.2	19,757.4
ブロック2	5,519.5	2,074.2	2,003.3	926.1	14.1	6.4	10,543.6	437.9	13.3	451.2	17,860.9	565.7	125.3	206.9	332.2	162.7	0.0	1,060.6	29,916.3
ブロック3	0.0	0.0	0.0	0.0	0.0	0.0	0.0	0.0	0.0	0.0	0.0	0.0	0.0	0.0	0.0	0.0	0.0	0.0	0.0
ブロック4	22,772.0	9,622.3	3,256.8	948.9	11.6	5.2	36,616.8	92.2	2.6	95.0	62,028.5	1,180.5	494.8	771.6	1,266.4	577.5	0.0	3,024.4	101,765.5
ブロック5	0.0	0.0	0.0	0.0	0.0	0.0	0.0	0.0	0.0	0.0	0.0	0.0	0.0	0.0	0.0	0.0	0.0	0.0	0.0
ブロック6	682.8	363.0	401.1	31.7	0.9	0.4	1,479.9	2.6	0.0	2.6	2,506.8	63.5	18.6	18.5	37.1	26.8	0.0	127.4	4,116.7
ブロック7	0.0	0.0	0.0	0.0	0.0	0.0	0.0	0.0	0.0	0.0	0.0	0.0	0.0	0.0	0.0	0.0	0.0	0.0	0.0
ブロック8	0.0	0.0	0.0	0.0	0.0	0.0	0.0	0.0	0.0	0.0	0.0	0.0	0.0	0.0	0.0	0.0	0.0	0.0	0.0
ブロック9	0.0	0.0	0.0	0.0	0.0	0.0	0.0	0.0	0.0	0.0	0.0	0.0	0.0	0.0	0.0	0.0	0.0	0.0	0.0
合計	33,652.9	13,765.4	6,087.6	2,151.1	52.8	24.9	55,734.7	793.6	74.1	867.7	94,413.9	1,904.8	705.3	1,079.7	1,785.0	849.8	0.0	4,539.6	155,555.9

様式-3 被害額 (事業実施前(H19河道)) 水系名: 九頭竜川 河川名: 九頭竜川 流量規模: 1/50確率規模洪水 (単位: 百万円)

ブロック名	一般資産被害額						農作物被害額			公共土木施設等被害額	営業停止損失	家庭における応急対策費用			事業所応急対策費用	その他の間接被害	小計	合計	備考
	家屋	家庭用品	事業所資産 償却	事業所資産 在庫	農漁家資産 償却	農漁家資産 在庫	小計	水稻	畑作物			小計	清掃 労働対価	代替活動					
ブロック1	8,220.3	2,993.4	692.1	394.9	37.8	19.1	12,357.6	290.2	67.3	357.5	20,933.8	167.0	123.3	133.7	257.0	165.1	0.0	589.1	34,238.0
ブロック2	9,684.3	3,732.1	3,276.7	1,581.7	25.0	11.6	18,311.4	628.3	17.7	646.0	31,019.3	860.4	207.9	323.2	531.1	284.2	0.0	1,675.7	51,652.4
ブロック3	70,073.6	19,843.5	16,751.1	4,847.7	18.2	8.0	111,542.1	84.7	0.9	85.6	188,952.2	7,342.7	1,558.4	2,599.6	4,158.0	2,754.0	0.0	14,254.7	314,834.6
ブロック4	39,008.0	19,404.6	5,836.1	1,777.8	24.4	11.3	66,062.2	129.7	3.2	132.9	111,909.4	1,821.7	873.6	1,209.5	2,083.1	1,064.4	0.0	4,969.2	183,073.7
ブロック5	11,543.0	4,805.0	289.7	159.2	20.0	8.0	16,824.9	32.9	0.0	32.9	28,501.4	95.0	206.1	157.8	363.9	153.0	0.0	614.9	45,974.1
ブロック6	1,153.6	573.3	543.7	49.9	1.3	0.6	2,322.4	2.6	0.0	2.6	3,934.4	101.5	30.1	23.5	53.6	46.0	0.0	201.1	6,460.5
ブロック7	0.0	0.0	0.0	0.0	0.0	0.0	0.0	0.0	0.0	0.0	0.0	0.0	0.0	0.0	0.0	0.0	0.0	0.0	0.0
ブロック8	0.0	0.0	0.0	0.0	0.0	0.0	0.0	0.0	0.0	0.0	0.0	0.0	0.0	0.0	0.0	0.0	0.0	0.0	0.0
ブロック9	0.0	0.0	0.0	0.0	0.0	0.0	0.0	0.0	0.0	0.0	0.0	0.0	0.0	0.0	0.0	0.0	0.0	0.0	0.0
合計	139,682.8	51,351.9	27,389.4	8,811.2	126.7	58.6	227,420.6	1,168.4	89.1	1,257.5	385,250.5	10,391.3	2,999.4	4,447.3	7,446.7	4,466.7	0.0	22,304.7	636,233.3

様式-3 被害額 (事業実施前(H19河道)) 水系名: 九頭竜川 河川名: 九頭竜川 流量規模: 1/80確率規模洪水 (単位: 百万円)

ブロック名	一般資産被害額						農作物被害額			公共土木施設等被害額	営業停止損失	家庭における応急対策費用			事業所応急対策費用	その他の間接被害	小計	合計	備考
	家屋	家庭用品	事業所資産 償却	事業所資産 在庫	農漁家資産 償却	農漁家資産 在庫	小計	水稻	畑作物			小計	清掃 労働対価	代替活動					
ブロック1	11,786.2	4,396.5	879.9	557.4	59.0	25.6	17,704.6	306.5	73.7	380.2	29,991.5	222.1	173.0	161.6	334.6	230.5	0.0	787.2	48,863.5
ブロック2	41,884.8	16,783.4	7,975.8	3,330.5	36.7	16.4	70,027.6	753.3	16.8	770.1	118,626.8	2,847.5	921.1	1,453.6	2,374.7	1,119.1	0.0	6,341.3	195,765.8
ブロック3	119,556.1	55,374.1	21,919.0	5,666.2	60.0	29.6	202,605.0	117.4	2.6	120.0	343,212.9	7,907.9	2,712.2	3,660.2	6,372.4	4,396.1	0.0	18,676.4	564,614.3
ブロック4	49,245.6	26,337.9	7,786.0	2,479.3	32.3	15.7	85,896.8	144.3	4.0	148.3	145,509.2	2,312.0	1,173.0	1,498.1	2,671.1	1,461.0	0.0	6,444.1	237,998.4
ブロック5	14,341.4	5,682.5	354.8	200.6	23.3	9.4	20,612.0	36.7	0.0	36.7	34,916.3	132.0	260.7	183.6	444.3	181.0	0.0	757.3	56,322.6
ブロック6	1,776.7	808.5	638.3	62.6	2.1	0.8	3,289.0	2.6	0.0	2.6	5,571.6	112.6	37.2	26.4	63.6	58.7	0.0	234.9	9,098.1
ブロック7	0.0	0.0	0.0	0.0	0.0	0.0	0.0	4.3	0.0	4.3	0.0	0.0	0.0	0.0	0.0	0.0	0.0	0.0	4.3
ブロック8	431.2	773.4	190.7	100.5	4.3	1.7	1,501.8	7.3	8.0	15.3	2,544.2	85.8	30.0	20.0	50.0	68.3	0.0	204.1	4,265.4
ブロック9	0.0	0.0	0.0	0.0	0.0	0.0	0.0	0.0	0.0	0.0	0.0	0.0	0.0	0.0	0.0	0.0	0.0	0.0	0.0
合計	239,022.0	110,156.3	39,744.5	12,397.1	217.7	99.2	401,636.8	1,372.4	105.1	1,477.5	680,372.5	13,619.9	5,307.2	7,003.5	12,310.7	7,514.7	0.0	33,445.3	1,116,932.1

様式-3 被害額 (事業実施前(H19河道)) 水系名: 九頭竜川 河川名: 九頭竜川 流量規模: 1/100確率規模洪水 (単位: 百万円)

ブロック名	一般資産被害額						農作物被害額			公共土木施設等被害額	営業停止損失	家庭における応急対策費用			事業所応急対策費用	その他の間接被害	小計	合計	備考
	家屋	家庭用品	事業所資産 償却	事業所資産 在庫	農漁家資産 償却	農漁家資産 在庫	小計	水稻	畑作物			小計	清掃 労働対価	代替活動					
ブロック1	12,865.6	4,963.4	972.7	621.1	64.4	27.6	19,514.8	311.0	75.5	386.5	33,058.1	248.9	191.2	174.3	365.5	264.6	0.0	879.0	53,838.4
ブロック2	26,863.5	11,362.0	7,325.6	3,717.5	105.2	49.1	49,422.9	1,212.5	31.2	1,243.7	83,722.1	1,747.7	493.2	716.3	1,209.5	691.4	0.0	3,648.6	138,037.3
ブロック3	149,208.2	70,332.8	27,914.8																

様式-3 被害額 (現況河道 (H29未)) 水系名:九頭竜川 河川名:九頭竜川 流量規模:1/10確率規模洪水 資産+10% (単位:百万円)

ブロック名	一般資産被害額						農作物被害額			公共土木施設等被害額	営業停止損失	家庭における応急対策費用			事業所応急対策費用	その他の間接被害	小計	合計	備考
	家屋	家庭用品	事業所資産		農漁家資産		水稻	畑作物	小計			清掃労働対価	代替活動	小計					
		償却	在庫	償却	在庫														
ブロック1	0.0	0.0	0.0	0.0	0.0	0.0	0.0	0.0	0.0	0.0	0.0	0.0	0.0	0.0	0.0	0.0	0.0	0.0	
ブロック2	0.0	0.0	0.0	0.0	0.0	0.0	0.0	0.0	0.0	0.0	0.0	0.0	0.0	0.0	0.0	0.0	0.0	0.0	
ブロック3	0.0	0.0	0.0	0.0	0.0	0.0	0.0	0.0	0.0	0.0	0.0	0.0	0.0	0.0	0.0	0.0	0.0	0.0	
ブロック4	0.0	0.0	0.0	0.0	0.0	0.0	0.0	0.0	0.0	0.0	0.0	0.0	0.0	0.0	0.0	0.0	0.0	0.0	
ブロック5	0.0	0.0	0.0	0.0	0.0	0.0	0.0	0.0	0.0	0.0	0.0	0.0	0.0	0.0	0.0	0.0	0.0	0.0	
ブロック6	0.0	0.0	0.0	0.0	0.0	0.0	0.0	0.0	0.0	0.0	0.0	0.0	0.0	0.0	0.0	0.0	0.0	0.0	
ブロック7	0.0	0.0	0.0	0.0	0.0	0.0	0.0	0.0	0.0	0.0	0.0	0.0	0.0	0.0	0.0	0.0	0.0	0.0	
ブロック8	0.0	0.0	0.0	0.0	0.0	0.0	0.0	0.0	0.0	0.0	0.0	0.0	0.0	0.0	0.0	0.0	0.0	0.0	
ブロック9	0.0	0.0	0.0	0.0	0.0	0.0	0.0	0.0	0.0	0.0	0.0	0.0	0.0	0.0	0.0	0.0	0.0	0.0	
合計	0.0	0.0	0.0	0.0	0.0	0.0	0.0	0.0	0.0	0.0	0.0	0.0	0.0	0.0	0.0	0.0	0.0	0.0	

様式-3 被害額 (現況河道 (H29未)) 水系名:九頭竜川 河川名:九頭竜川 流量規模:1/20確率規模洪水 (単位:百万円)

ブロック名	一般資産被害額						農作物被害額			公共土木施設等被害額	営業停止損失	家庭における応急対策費用			事業所応急対策費用	その他の間接被害	小計	合計	備考	
	家屋	家庭用品	事業所資産		農漁家資産		水稻	畑作物	小計			清掃労働対価	代替活動	小計						
		償却	在庫	償却	在庫															
ブロック1	1,219.0	349.5	30.5	17.1	7.0	3.5	1,626.6	102.9	16.8	119.7	2,755.4	12.1	16.0	19.4	35.4	16.4	0.0	63.9	4,565.6	0.0
ブロック2	6,180.7	1,809.0	923.6	382.1	29.2	12.3	9,336.9	488.3	18.0	506.3	15,816.2	280.0	101.2	169.7	270.9	111.2	0.0	662.1	26,321.5	0.0
ブロック3	0.0	0.0	0.0	0.0	0.0	0.0	0.0	0.0	0.0	0.0	0.0	0.0	0.0	0.0	0.0	0.0	0.0	0.0	0.0	0.0
ブロック4	0.0	0.0	0.0	0.0	0.0	0.0	0.0	0.0	0.0	0.0	0.0	0.0	0.0	0.0	0.0	0.0	0.0	0.0	0.0	0.0
ブロック5	0.0	0.0	0.0	0.0	0.0	0.0	0.0	0.0	0.0	0.0	0.0	0.0	0.0	0.0	0.0	0.0	0.0	0.0	0.0	0.0
ブロック6	0.0	0.0	0.0	0.0	0.0	0.0	0.0	0.0	0.0	0.0	0.0	0.0	0.0	0.0	0.0	0.0	0.0	0.0	0.0	0.0
ブロック7	0.0	0.0	0.0	0.0	0.0	0.0	0.0	0.0	0.0	0.0	0.0	0.0	0.0	0.0	0.0	0.0	0.0	0.0	0.0	0.0
ブロック8	0.0	0.0	0.0	0.0	0.0	0.0	0.0	0.0	0.0	0.0	0.0	0.0	0.0	0.0	0.0	0.0	0.0	0.0	0.0	0.0
ブロック9	0.0	0.0	0.0	0.0	0.0	0.0	0.0	0.0	0.0	0.0	0.0	0.0	0.0	0.0	0.0	0.0	0.0	0.0	0.0	0.0
合計	7,399.7	2,158.5	954.1	399.2	36.2	15.8	10,963.5	591.2	34.8	626.0	18,571.6	292.1	117.2	189.1	306.3	127.6	0.0	726.0	30,887.1	0.0

様式-3 被害額 (現況河道 (H29未)) 水系名:九頭竜川 河川名:九頭竜川 流量規模:1/30確率規模洪水 (単位:百万円)

ブロック名	一般資産被害額						農作物被害額			公共土木施設等被害額	営業停止損失	家庭における応急対策費用			事業所応急対策費用	その他の間接被害	小計	合計	備考	
	家屋	家庭用品	事業所資産		農漁家資産		水稻	畑作物	小計			清掃労働対価	代替活動	小計						
		償却	在庫	償却	在庫															
ブロック1	1,571.9	430.0	48.2	27.0	8.3	4.2	2,089.6	124.9	26.7	151.6	3,539.6	19.2	21.1	25.0	46.1	21.6	0.0	86.9	5,867.7	0.0
ブロック2	6,378.9	2,439.5	2,406.1	1,122.4	15.5	6.9	12,368.9	462.7	13.3	476.0	20,953.1	640.4	143.8	236.8	380.6	188.0	0.0	1,209.0	35,007.0	0.0
ブロック3	0.0	0.0	0.0	0.0	0.0	0.0	0.0	0.0	0.0	0.0	0.0	0.0	0.0	0.0	0.0	0.0	0.0	0.0	0.0	0.0
ブロック4	8,578.7	2,550.4	989.3	279.1	2.6	1.1	12,401.2	27.1	0.0	27.1	21,007.6	431.0	171.0	294.8	465.8	177.6	0.0	1,074.4	34,510.3	0.0
ブロック5	0.0	0.0	0.0	0.0	0.0	0.0	0.0	0.0	0.0	0.0	0.0	0.0	0.0	0.0	0.0	0.0	0.0	0.0	0.0	0.0
ブロック6	682.8	363.0	401.1	31.7	0.9	0.4	1,479.9	2.6	0.0	2.6	2,506.8	63.5	18.6	18.5	37.1	26.8	0.0	127.4	4,116.7	0.0
ブロック7	0.0	0.0	0.0	0.0	0.0	0.0	0.0	0.0	0.0	0.0	0.0	0.0	0.0	0.0	0.0	0.0	0.0	0.0	0.0	0.0
ブロック8	0.0	0.0	0.0	0.0	0.0	0.0	0.0	0.0	0.0	0.0	0.0	0.0	0.0	0.0	0.0	0.0	0.0	0.0	0.0	0.0
ブロック9	0.0	0.0	0.0	0.0	0.0	0.0	0.0	0.0	0.0	0.0	0.0	0.0	0.0	0.0	0.0	0.0	0.0	0.0	0.0	0.0
合計	17,212.3	5,782.9	3,844.7	1,460.2	26.9	12.6	28,339.6	617.3	40.0	657.3	48,007.1	1,154.1	354.5	575.1	929.6	414.0	0.0	2,497.7	79,501.7	0.0

様式-3 被害額 (現況河道 (H29未)) 水系名:九頭竜川 河川名:九頭竜川 流量規模:1/50確率規模洪水 (単位:百万円)

ブロック名	一般資産被害額						農作物被害額			公共土木施設等被害額	営業停止損失	家庭における応急対策費用			事業所応急対策費用	その他の間接被害	小計	合計	備考	
	家屋	家庭用品	事業所資産		農漁家資産		水稻	畑作物	小計			清掃労働対価	代替活動	小計						
		償却	在庫	償却	在庫															
ブロック1	2,705.2	780.2	96.5	52.3	16.9	7.2	3,658.3	159.2	35.4	194.6	6,197.2	34.5	34.8	40.0	74.8	38.3	0.0	147.6	10,197.7	0.0
ブロック2	11,192.7	4,186.8	3,537.7	1,717.1	32.5	14.7	20,681.5	704.9	20.5	725.4	35,034.6	931.8	231.3	356.5	587.8	316.5	0.0	1,836.1	58,277.6	0.0
ブロック3	0.0	0.0	0.0	0.0	0.0	0.0	0.0	0.0	0.0	0.0	0.0	0.0	0.0	0.0	0.0	0.0	0.0	0.0	0.0	0.0
ブロック4	7,176.2	3,107.3	1,206.8	316.9	6.9	3.2	11,817.3	47.2	3.2	50.4	20,018.5	483.5	171.4	277.6	449.0	244.4	0.0	1,176.9	33,063.1	0.0
ブロック5	5,695.4	3,005.0	246.1	112.0	11.1	5.8	9,075.4	32.1	0.0	32.1	15,373.4	67.2	141.7	139.7	281.4	96.1	0.0	444.7	24,925.6	0.0
ブロック6	1,338.4	640.6	574.1	53.8	1.5	0.7	2,609.1	2.6	0.0	2.6	4,419.8	104.9	32.2	24.1	56.3	49.9	0.0	211.1	7,242.6	0.0
ブロック7	0.0	0.0	0.0	0.0	0.0	0.0	0.0	0.0	0.0	0.0	0.0	0.0	0.0	0.0	0.0	0.0	0.0	0.0	0.0	0.0
ブロック8	0.0	0.0	0.0	0.0	0.0	0.0	0.0	0.0	0.0	0.0	0.0	0.0	0.0	0.0	0.0	0.0	0.0	0.0	0.0	0.0
ブロック9	0.0	0.0	0.0	0.0	0.0	0.0	0.0	0.0	0.0	0.0	0.0	0.0	0.0	0.0	0.0	0.0	0.0	0.0	0.0	0.0
合計	28,107.9	11,719.9	5,661.2	2,252.1	68.9	31.6	47,841.6	946.0	59.1	1,005.1	81,043.5	1,621.9	611.4	837.9	1,449.3	745.2	0.0	3,816.4	133,706.6	0.0

様式-3 被害額 (現況河道 (H29未)) 水系名:九頭竜川 河川名:九頭竜川 流量規模:1/80確率規模洪水 (単位:百万円)

ブロック名	一般資産被害額						農作物被害額			公共土木施設等被害額	営業停止損失	家庭における応急対策費用			事業所応急対策費用	その他の間接被害	小計	合計	備考	
	家屋	家庭用品	事業所資産		農漁家資産		水稻	畑作物	小計			清掃労働対価	代替活動	小計						
		償却	在庫	償却	在庫															
ブロック1	3,306.8	964.4	126.2	68.2	21.9	8.7	4,496.2	185.5	45.5	231.0	7,616.5	44.1	41.2	46.2	87.4	46.2	0.0	177.7	12,521.4	0.0
ブロック2	16,678.4	6,088.9	4,628.6	2,254.3	57.4	25.2	29,730.8	903.5	26.5	930.0	50,364.3	1,192.2	324.7	500.1	824.8	437.5	0.0	2,454.5	83,479.6	0.0
ブロック3	27,195.0	6,235.1	5,242.2	1,523.4	3.1	1.3	40,200.1	53.1	0.0	53.1	68,098.9	2,809.9	612.2	1,064.5	1,676.7	920.4	0.0	5,407.0	113,759.1	0.0
ブロック4	41,140.4	20,274.7	6,020.7	1,846.6	25.2	11.9	69,319.5	132.1	3.2	135.3	117,427.0	1,866.3	919.5	1,239.8	2,159.3	1,126.1	0.0	5,151.7	192,033.5	0.0
ブロック5	12,455.3	5,463.3	327.0	183.2	22.2	8.9	18,459.9	33.9	0.0	33.9	31,271.1	111.6	241.8	175.4	417.2	176.3	0.0	705.1	50,470.4	0.0
ブロック6	1,776.7	808.5	638.3	62.6	2.1	0.8	3,289.0	2.6	0.0	2.6	5,571.6	112.6	37.2	26.4	63.6	58.7	0.0	234.9	9,098.1	0.0
ブロック7	0.0	0.0	0.0	0.0	0.0	0.0	0.0	0.0	0.0	0.0	0.0	0.0	0.0	0.0	0.0	0.0	0.0	0.0	0.0	0.0
ブロック8	0.0	0.0	0.0	0.0	0.0	0.0	0.0	0.0	0.0	0.0	0.0	0.0	0.0	0.0	0.0	0.0	0.0	0.0	0.0	0.0
ブロック9	0.0	0.0	0.0	0.0	0.0	0.0	0.0	0.0	0.0	0.0	0.0	0.0	0.0	0.0	0.0	0.0	0.0	0.0	0.0	0.0
合計	102,552.6	39,834.9	16,981.0	5,938.3	131.9	56.8	165,495.5	1,310.7	75.2	1,385.9	280,349.4	6,136.7	2,176.6	3,052.4	5,229.0	2,765.2	0.0	14,130.9	461,361.7	0.0

様式-3 被害額 (現況河道 (H29未)) 水系名:九頭竜川 河川名:九頭竜川 流量規模:1/100確率規模洪水 (単位:百万円)

ブロック名	一般資産被害額						農作物被害額			公共土木施設等被害額	営業停止損失	家庭における応急対策費用			事業所応急対策費用	その他の間接被害	小計	合計	備考	
	家屋	家庭用品	事業所資産		農漁家資産		水稻	畑作物	小計			清掃労働対価	代替活動	小計						
		償却	在庫	償却	在庫															
ブロック1	12,005.7	4,499.1	896.5	566.4	60.1	26.1	18,053.9	307.6	75.1	382.7	30,583.2	227.3	176.1	164.0	340.1	236.4	0.0	803.8	49,823.6	0.0

様式-3 被害額 (上合月地区完成 (H32末)) 水系名: 九頭竜川

河川名: 九頭竜川

流量規模: 1/10確率規模洪水

資産+10% (単位: 百万円)

ブロック名	一般資産被害額						農作物被害額			公共土木施設等被害額	営業停止損失	家庭における応急対策費用			事業所応急対策費用	その他の間接被害	小計	合計	備考
	家屋	家庭用品	事業所資産 償却	事業所資産 在庫	農漁家資産 償却	農漁家資産 在庫	水稲	畑作物	小計			清掃 労働対価	代替活動	小計					
ブロック1	0.0	0.0	0.0	0.0	0.0	0.0	0.0	0.0	0.0	0.0	0.0	0.0	0.0	0.0	0.0	0.0	0.0	0.0	0.0
ブロック2	0.0	0.0	0.0	0.0	0.0	0.0	0.0	0.0	0.0	0.0	0.0	0.0	0.0	0.0	0.0	0.0	0.0	0.0	0.0
ブロック3	0.0	0.0	0.0	0.0	0.0	0.0	0.0	0.0	0.0	0.0	0.0	0.0	0.0	0.0	0.0	0.0	0.0	0.0	0.0
ブロック4	0.0	0.0	0.0	0.0	0.0	0.0	0.0	0.0	0.0	0.0	0.0	0.0	0.0	0.0	0.0	0.0	0.0	0.0	0.0
ブロック5	0.0	0.0	0.0	0.0	0.0	0.0	0.0	0.0	0.0	0.0	0.0	0.0	0.0	0.0	0.0	0.0	0.0	0.0	0.0
ブロック6	0.0	0.0	0.0	0.0	0.0	0.0	0.0	0.0	0.0	0.0	0.0	0.0	0.0	0.0	0.0	0.0	0.0	0.0	0.0
ブロック7	0.0	0.0	0.0	0.0	0.0	0.0	0.0	0.0	0.0	0.0	0.0	0.0	0.0	0.0	0.0	0.0	0.0	0.0	0.0
ブロック8	0.0	0.0	0.0	0.0	0.0	0.0	0.0	0.0	0.0	0.0	0.0	0.0	0.0	0.0	0.0	0.0	0.0	0.0	0.0
ブロック9	0.0	0.0	0.0	0.0	0.0	0.0	0.0	0.0	0.0	0.0	0.0	0.0	0.0	0.0	0.0	0.0	0.0	0.0	0.0
合計	0.0	0.0	0.0	0.0	0.0	0.0	0.0	0.0	0.0	0.0	0.0	0.0	0.0	0.0	0.0	0.0	0.0	0.0	0.0

様式-3 被害額 (上合月地区完成 (H32末)) 水系名: 九頭竜川

河川名: 九頭竜川

流量規模: 1/20確率規模洪水

(単位: 百万円)

ブロック名	一般資産被害額						農作物被害額			公共土木施設等被害額	営業停止損失	家庭における応急対策費用			事業所応急対策費用	その他の間接被害	小計	合計	備考
	家屋	家庭用品	事業所資産 償却	事業所資産 在庫	農漁家資産 償却	農漁家資産 在庫	水稲	畑作物	小計			清掃 労働対価	代替活動	小計					
ブロック1	0.0	0.0	0.0	0.0	0.0	0.0	0.0	0.0	0.0	0.0	0.0	0.0	0.0	0.0	0.0	0.0	0.0	0.0	0.0
ブロック2	6,180.7	1,809.0	923.6	382.1	29.2	12.3	9,336.9	487.4	18.0	505.4	15,816.2	280.0	101.2	169.7	270.9	111.2	0.0	662.1	26,320.6
ブロック3	0.0	0.0	0.0	0.0	0.0	0.0	0.0	0.0	0.0	0.0	0.0	0.0	0.0	0.0	0.0	0.0	0.0	0.0	0.0
ブロック4	0.0	0.0	0.0	0.0	0.0	0.0	0.0	0.0	0.0	0.0	0.0	0.0	0.0	0.0	0.0	0.0	0.0	0.0	0.0
ブロック5	0.0	0.0	0.0	0.0	0.0	0.0	0.0	0.0	0.0	0.0	0.0	0.0	0.0	0.0	0.0	0.0	0.0	0.0	0.0
ブロック6	0.0	0.0	0.0	0.0	0.0	0.0	0.0	0.0	0.0	0.0	0.0	0.0	0.0	0.0	0.0	0.0	0.0	0.0	0.0
ブロック7	0.0	0.0	0.0	0.0	0.0	0.0	0.0	0.0	0.0	0.0	0.0	0.0	0.0	0.0	0.0	0.0	0.0	0.0	0.0
ブロック8	0.0	0.0	0.0	0.0	0.0	0.0	0.0	0.0	0.0	0.0	0.0	0.0	0.0	0.0	0.0	0.0	0.0	0.0	0.0
ブロック9	0.0	0.0	0.0	0.0	0.0	0.0	0.0	0.0	0.0	0.0	0.0	0.0	0.0	0.0	0.0	0.0	0.0	0.0	0.0
合計	6,180.7	1,809.0	923.6	382.1	29.2	12.3	9,336.9	487.4	18.0	505.4	15,816.2	280.0	101.2	169.7	270.9	111.2	0.0	662.1	26,320.6

様式-3 被害額 (上合月地区完成 (H32末)) 水系名: 九頭竜川

河川名: 九頭竜川

流量規模: 1/30確率規模洪水

(単位: 百万円)

ブロック名	一般資産被害額						農作物被害額			公共土木施設等被害額	営業停止損失	家庭における応急対策費用			事業所応急対策費用	その他の間接被害	小計	合計	備考
	家屋	家庭用品	事業所資産 償却	事業所資産 在庫	農漁家資産 償却	農漁家資産 在庫	水稲	畑作物	小計			清掃 労働対価	代替活動	小計					
ブロック1	0.0	0.0	0.0	0.0	0.0	0.0	0.0	0.0	0.0	0.0	0.0	0.0	0.0	0.0	0.0	0.0	0.0	0.0	0.0
ブロック2	6,378.9	2,439.5	2,406.1	1,122.4	15.1	6.9	12,368.9	462.2	13.3	475.5	20,953.1	640.4	143.8	236.8	380.6	188.0	0.0	1,209.0	35,006.5
ブロック3	0.0	0.0	0.0	0.0	0.0	0.0	0.0	0.0	0.0	0.0	0.0	0.0	0.0	0.0	0.0	0.0	0.0	0.0	0.0
ブロック4	0.0	0.0	0.0	0.0	0.0	0.0	0.0	0.0	0.0	0.0	0.0	0.0	0.0	0.0	0.0	0.0	0.0	0.0	0.0
ブロック5	0.0	0.0	0.0	0.0	0.0	0.0	0.0	0.0	0.0	0.0	0.0	0.0	0.0	0.0	0.0	0.0	0.0	0.0	0.0
ブロック6	682.8	363.0	401.1	31.7	0.9	0.4	1,479.9	2.6	0.0	2.6	2,506.8	63.5	18.6	18.5	37.1	26.8	0.0	127.4	4,116.7
ブロック7	0.0	0.0	0.0	0.0	0.0	0.0	0.0	0.0	0.0	0.0	0.0	0.0	0.0	0.0	0.0	0.0	0.0	0.0	0.0
ブロック8	0.0	0.0	0.0	0.0	0.0	0.0	0.0	0.0	0.0	0.0	0.0	0.0	0.0	0.0	0.0	0.0	0.0	0.0	0.0
ブロック9	0.0	0.0	0.0	0.0	0.0	0.0	0.0	0.0	0.0	0.0	0.0	0.0	0.0	0.0	0.0	0.0	0.0	0.0	0.0
合計	7,061.7	2,802.5	2,807.2	1,154.1	16.0	7.3	13,848.8	464.8	13.3	478.1	23,459.9	703.9	162.4	255.3	417.7	214.8	0.0	1,336.4	39,123.2

様式-3 被害額 (上合月地区完成 (H32末)) 水系名: 九頭竜川

河川名: 九頭竜川

流量規模: 1/50確率規模洪水

(単位: 百万円)

ブロック名	一般資産被害額						農作物被害額			公共土木施設等被害額	営業停止損失	家庭における応急対策費用			事業所応急対策費用	その他の間接被害	小計	合計	備考
	家屋	家庭用品	事業所資産 償却	事業所資産 在庫	農漁家資産 償却	農漁家資産 在庫	水稲	畑作物	小計			清掃 労働対価	代替活動	小計					
ブロック1	0.0	0.0	0.0	0.0	0.0	0.0	0.0	0.0	0.0	0.0	0.0	0.0	0.0	0.0	0.0	0.0	0.0	0.0	0.0
ブロック2	11,192.7	4,186.8	3,537.7	1,717.1	32.5	14.7	20,681.5	704.6	20.0	724.6	35,034.6	931.8	231.3	356.5	587.8	316.5	0.0	1,836.1	58,276.8
ブロック3	0.0	0.0	0.0	0.0	0.0	0.0	0.0	0.0	0.0	0.0	0.0	0.0	0.0	0.0	0.0	0.0	0.0	0.0	0.0
ブロック4	0.0	0.0	0.0	0.0	0.0	0.0	0.0	0.0	0.0	0.0	0.0	0.0	0.0	0.0	0.0	0.0	0.0	0.0	0.0
ブロック5	5,695.4	3,005.0	246.1	112.0	11.1	5.8	9,075.4	32.5	0.0	32.5	15,373.4	67.2	141.7	139.7	281.4	96.1	0.0	444.7	24,926.0
ブロック6	1,338.4	640.6	574.1	53.8	1.5	0.7	2,609.1	2.6	0.0	2.6	4,419.8	104.9	32.2	24.1	56.3	49.9	0.0	211.1	7,242.6
ブロック7	0.0	0.0	0.0	0.0	0.0	0.0	0.0	0.0	0.0	0.0	0.0	0.0	0.0	0.0	0.0	0.0	0.0	0.0	0.0
ブロック8	0.0	0.0	0.0	0.0	0.0	0.0	0.0	0.0	0.0	0.0	0.0	0.0	0.0	0.0	0.0	0.0	0.0	0.0	0.0
ブロック9	0.0	0.0	0.0	0.0	0.0	0.0	0.0	0.0	0.0	0.0	0.0	0.0	0.0	0.0	0.0	0.0	0.0	0.0	0.0
合計	18,226.5	7,832.4	4,357.9	1,882.9	45.1	21.2	32,366.0	739.7	20.0	759.7	54,827.8	1,103.9	405.2	520.3	925.5	462.5	0.0	2,491.9	90,445.4

様式-3 被害額 (上合月地区完成 (H32末)) 水系名: 九頭竜川

河川名: 九頭竜川

流量規模: 1/80確率規模洪水

(単位: 百万円)

ブロック名	一般資産被害額						農作物被害額			公共土木施設等被害額	営業停止損失	家庭における応急対策費用			事業所応急対策費用	その他の間接被害	小計	合計	備考
	家屋	家庭用品	事業所資産 償却	事業所資産 在庫	農漁家資産 償却	農漁家資産 在庫	水稲	畑作物	小計			清掃 労働対価	代替活動	小計					
ブロック1	67.2	5.3	29.4	7.9	0.0	0.0	109.8	0.0	0.0	0.0	185.8	10.5	0.8	1.5	2.3	1.8	0.0	14.6	311.1
ブロック2	16,678.4	6,088.9	4,626.6	2,254.3	57.4	25.2	29,730.8	901.7	26.5	928.2	50,364.3	1,192.2	324.7	500.1	824.8	437.5	0.0	2,454.5	83,477.8
ブロック3	27,057.7	6,182.6	5,229.2	1,519.4	3.0	1.3	39,993.2	53.1	0.0	53.1	67,748.3	2,807.7	611.0	1,062.5	1,673.5	918.4	0.0	5,399.6	113,194.2
ブロック4	37,743.0	17,824.5	5,396.6	1,618.4	22.8	10.6	62,615.9	120.6	3.2	123.8	106,071.2	1,715.2	817.2	1,131.3	1,948.5	997.6	0.0	4,661.3	173,472.2
ブロック5	12,455.3	5,463.3	327.0	183.2	22.2	8.9	18,459.9	33.9	0.0	33.9	31,271.1	111.6	241.8	175.4	417.2	176.3	0.0	705.1	50,470.0
ブロック6	1,776.7	808.5	638.3	62.6	2.1	0.8	3,289.0	2.6	0.0	2.6	5,571.6	112.6	37.2	26.4	63.6	58.7	0.0	234.9	9,098.1
ブロック7	0.0	0.0	0.0	0.0	0.0	0.0	0.0	0.0	0.0	0.0	0.0	0.0	0.0	0.0	0.0	0.0	0.0	0.0	0.0
ブロック8	0.0	0.0	0.0	0.0	0.0	0.0	0.0	0.0	0.0	0.0	0.0	0.0	0.0	0.0	0.0	0.0	0.0	0.0	0.0
ブロック9	0.0	0.0	0.0	0.0	0.0	0.0	0.0	0.0	0.0	0.0	0.0	0.0	0.0	0.0	0.0	0.0	0.0	0.0	0.0
合計	95,778.3	36,373.1	16,247.1	5,645.8	107.5	46.8	154,198.6	1,111.9	30.6	1,142.5	261,212.3	5,949.8	2,032.7	2,897.2	4,929.9	2,590.3	0.0	13,470.0	430,023.4

様式-3 被害額 (上合月地区完成 (H32末)) 水系名: 九頭竜川

河川名: 九頭竜川

流量規模: 1/100確率規模洪水

(単位: 百万円)

ブロック名	一般資産被害額						農作物被害額			公共土木施設等被害額	営業停止損失	家庭における応急対策費用			事業所応急対策費用	その他の間接被害	小計	合計	備考
	家屋	家庭用品	事業所資産 償却	事業所資産 在庫	農漁家資産 償却	農漁家資産 在庫	水稲	畑作物	小計			清掃 労働対価	代替活動	小計					
ブロック1	12,005.7	4,499.1	896.5	566.4	60.1	26.1	18,053.9	307.6	75.1	382.7	30,583.2	227.3	176.1	164.0	340.1	236.4	0.0	803.8	49,823.6
ブロック2	26,302.9	11,075.2	7,225.0	3,680.3	103.7	48.2	48,435.3												

様式-3 被害額 (当面整備 (H36末))

水系名: 九頭竜川

河川名: 九頭竜川

流量規模: 1/10確率規模洪水

資産+10% (単位: 百万円)

ブロック名	一般資産被害額						農作物被害額			公共土木施設等被害額	営業停止損失	家庭における応急対策費用			事業所応急対策費用	その他の間接被害	小計	合計	備考		
	家屋	家庭用品	事業所資産		農漁家資産		水稻	畑作物	小計			営業停止	清掃	労働対価						代替活動	小計
			償却	在庫	償却	在庫															
ブロック1	0.0	0.0	0.0	0.0	0.0	0.0	0.0	0.0	0.0	0.0	0.0	0.0	0.0	0.0	0.0	0.0	0.0	0.0	0.0		
ブロック2	0.0	0.0	0.0	0.0	0.0	0.0	0.0	0.0	0.0	0.0	0.0	0.0	0.0	0.0	0.0	0.0	0.0	0.0	0.0		
ブロック3	0.0	0.0	0.0	0.0	0.0	0.0	0.0	0.0	0.0	0.0	0.0	0.0	0.0	0.0	0.0	0.0	0.0	0.0	0.0		
ブロック4	0.0	0.0	0.0	0.0	0.0	0.0	0.0	0.0	0.0	0.0	0.0	0.0	0.0	0.0	0.0	0.0	0.0	0.0	0.0		
ブロック5	0.0	0.0	0.0	0.0	0.0	0.0	0.0	0.0	0.0	0.0	0.0	0.0	0.0	0.0	0.0	0.0	0.0	0.0	0.0		
ブロック6	0.0	0.0	0.0	0.0	0.0	0.0	0.0	0.0	0.0	0.0	0.0	0.0	0.0	0.0	0.0	0.0	0.0	0.0	0.0		
ブロック7	0.0	0.0	0.0	0.0	0.0	0.0	0.0	0.0	0.0	0.0	0.0	0.0	0.0	0.0	0.0	0.0	0.0	0.0	0.0		
ブロック8	0.0	0.0	0.0	0.0	0.0	0.0	0.0	0.0	0.0	0.0	0.0	0.0	0.0	0.0	0.0	0.0	0.0	0.0	0.0		
ブロック9	0.0	0.0	0.0	0.0	0.0	0.0	0.0	0.0	0.0	0.0	0.0	0.0	0.0	0.0	0.0	0.0	0.0	0.0	0.0		
合計	0.0	0.0	0.0	0.0	0.0	0.0	0.0	0.0	0.0	0.0	0.0	0.0	0.0	0.0	0.0	0.0	0.0	0.0	0.0		

様式-3 被害額 (当面整備 (H36末))

水系名: 九頭竜川

河川名: 九頭竜川

流量規模: 1/20確率規模洪水

(単位: 百万円)

ブロック名	一般資産被害額						農作物被害額			公共土木施設等被害額	営業停止損失	家庭における応急対策費用			事業所応急対策費用	その他の間接被害	小計	合計	備考		
	家屋	家庭用品	事業所資産		農漁家資産		水稻	畑作物	小計			営業停止	清掃	労働対価						代替活動	小計
			償却	在庫	償却	在庫															
ブロック1	0.0	0.0	0.0	0.0	0.0	0.0	0.0	0.0	0.0	0.0	0.0	0.0	0.0	0.0	0.0	0.0	0.0	0.0	0.0		
ブロック2	6,159.5	1,787.4	923.6	382.1	28.8	12.1	9,293.5	486.8	18.0	504.8	15,743.0	280.0	100.7	169.2	269.9	111.2	0.0	661.1	26,202.4		
ブロック3	0.0	0.0	0.0	0.0	0.0	0.0	0.0	0.0	0.0	0.0	0.0	0.0	0.0	0.0	0.0	0.0	0.0	0.0	0.0		
ブロック4	0.0	0.0	0.0	0.0	0.0	0.0	0.0	0.0	0.0	0.0	0.0	0.0	0.0	0.0	0.0	0.0	0.0	0.0	0.0		
ブロック5	0.0	0.0	0.0	0.0	0.0	0.0	0.0	0.0	0.0	0.0	0.0	0.0	0.0	0.0	0.0	0.0	0.0	0.0	0.0		
ブロック6	0.0	0.0	0.0	0.0	0.0	0.0	0.0	0.0	0.0	0.0	0.0	0.0	0.0	0.0	0.0	0.0	0.0	0.0	0.0		
ブロック7	0.0	0.0	0.0	0.0	0.0	0.0	0.0	0.0	0.0	0.0	0.0	0.0	0.0	0.0	0.0	0.0	0.0	0.0	0.0		
ブロック8	0.0	0.0	0.0	0.0	0.0	0.0	0.0	0.0	0.0	0.0	0.0	0.0	0.0	0.0	0.0	0.0	0.0	0.0	0.0		
ブロック9	0.0	0.0	0.0	0.0	0.0	0.0	0.0	0.0	0.0	0.0	0.0	0.0	0.0	0.0	0.0	0.0	0.0	0.0	0.0		
合計	6,159.5	1,787.4	923.6	382.1	28.8	12.1	9,293.5	486.8	18.0	504.8	15,743.0	280.0	100.7	169.2	269.9	111.2	0.0	661.1	26,202.4		

様式-3 被害額 (当面整備 (H36末))

水系名: 九頭竜川

河川名: 九頭竜川

流量規模: 1/30確率規模洪水

(単位: 百万円)

ブロック名	一般資産被害額						農作物被害額			公共土木施設等被害額	営業停止損失	家庭における応急対策費用			事業所応急対策費用	その他の間接被害	小計	合計	備考		
	家屋	家庭用品	事業所資産		農漁家資産		水稻	畑作物	小計			営業停止	清掃	労働対価						代替活動	小計
			償却	在庫	償却	在庫															
ブロック1	0.0	0.0	0.0	0.0	0.0	0.0	0.0	0.0	0.0	0.0	0.0	0.0	0.0	0.0	0.0	0.0	0.0	0.0	0.0		
ブロック2	6,378.9	2,439.5	2,406.1	1,122.4	15.1	6.9	12,368.9	462.2	13.3	475.5	20,953.1	640.4	143.8	236.8	380.6	188.0	0.0	1,209.0	35,006.5		
ブロック3	0.0	0.0	0.0	0.0	0.0	0.0	0.0	0.0	0.0	0.0	0.0	0.0	0.0	0.0	0.0	0.0	0.0	0.0	0.0		
ブロック4	0.0	0.0	0.0	0.0	0.0	0.0	0.0	0.0	0.0	0.0	0.0	0.0	0.0	0.0	0.0	0.0	0.0	0.0	0.0		
ブロック5	0.0	0.0	0.0	0.0	0.0	0.0	0.0	0.0	0.0	0.0	0.0	0.0	0.0	0.0	0.0	0.0	0.0	0.0	0.0		
ブロック6	682.8	363.0	401.1	31.7	0.9	0.4	1,479.9	2.6	0.0	2.6	2,506.8	63.5	18.6	18.5	37.1	26.8	0.0	127.4	4,116.7		
ブロック7	0.0	0.0	0.0	0.0	0.0	0.0	0.0	0.0	0.0	0.0	0.0	0.0	0.0	0.0	0.0	0.0	0.0	0.0	0.0		
ブロック8	0.0	0.0	0.0	0.0	0.0	0.0	0.0	0.0	0.0	0.0	0.0	0.0	0.0	0.0	0.0	0.0	0.0	0.0	0.0		
ブロック9	0.0	0.0	0.0	0.0	0.0	0.0	0.0	0.0	0.0	0.0	0.0	0.0	0.0	0.0	0.0	0.0	0.0	0.0	0.0		
合計	7,061.7	2,802.5	2,807.2	1,154.1	16.0	7.3	13,848.8	464.8	13.3	478.1	23,459.9	703.9	162.4	255.3	417.7	214.8	0.0	1,336.4	39,123.2		

様式-3 被害額 (当面整備 (H36末))

水系名: 九頭竜川

河川名: 九頭竜川

流量規模: 1/50確率規模洪水

(単位: 百万円)

ブロック名	一般資産被害額						農作物被害額			公共土木施設等被害額	営業停止損失	家庭における応急対策費用			事業所応急対策費用	その他の間接被害	小計	合計	備考		
	家屋	家庭用品	事業所資産		農漁家資産		水稻	畑作物	小計			営業停止	清掃	労働対価						代替活動	小計
			償却	在庫	償却	在庫															
ブロック1	0.0	0.0	0.0	0.0	0.0	0.0	0.0	0.0	0.0	0.0	0.0	0.0	0.0	0.0	0.0	0.0	0.0	0.0	0.0		
ブロック2	11,192.7	4,186.8	3,537.7	1,717.1	32.5	14.7	20,681.5	704.6	20.0	724.6	35,034.6	931.8	231.3	356.5	587.8	316.5	0.0	1,836.1	58,276.8		
ブロック3	0.0	0.0	0.0	0.0	0.0	0.0	0.0	0.0	0.0	0.0	0.0	0.0	0.0	0.0	0.0	0.0	0.0	0.0	0.0		
ブロック4	0.0	0.0	0.0	0.0	0.0	0.0	0.0	0.0	0.0	0.0	0.0	0.0	0.0	0.0	0.0	0.0	0.0	0.0	0.0		
ブロック5	5,558.6	2,738.3	228.0	104.8	10.2	5.3	8,645.2	31.8	0.0	31.8	14,644.9	64.0	133.8	132.0	265.8	90.8	0.0	420.6	23,742.5		
ブロック6	1,338.4	640.6	574.1	53.8	1.5	0.7	2,609.1	2.6	0.0	2.6	4,419.8	104.9	32.2	24.1	56.3	49.9	0.0	211.1	7,242.6		
ブロック7	0.0	0.0	0.0	0.0	0.0	0.0	0.0	0.0	0.0	0.0	0.0	0.0	0.0	0.0	0.0	0.0	0.0	0.0	0.0		
ブロック8	0.0	0.0	0.0	0.0	0.0	0.0	0.0	0.0	0.0	0.0	0.0	0.0	0.0	0.0	0.0	0.0	0.0	0.0	0.0		
ブロック9	0.0	0.0	0.0	0.0	0.0	0.0	0.0	0.0	0.0	0.0	0.0	0.0	0.0	0.0	0.0	0.0	0.0	0.0	0.0		
合計	18,089.7	7,565.7	4,339.8	1,875.7	44.2	20.7	31,935.8	739.0	20.0	759.0	54,099.3	1,100.7	397.3	512.6	909.9	457.2	0.0	2,467.8	89,261.9		

様式-3 被害額 (当面整備 (H36末))

水系名: 九頭竜川

河川名: 九頭竜川

流量規模: 1/80確率規模洪水

(単位: 百万円)

ブロック名	一般資産被害額						農作物被害額			公共土木施設等被害額	営業停止損失	家庭における応急対策費用			事業所応急対策費用	その他の間接被害	小計	合計	備考		
	家屋	家庭用品	事業所資産		農漁家資産		水稻	畑作物	小計			営業停止	清掃	労働対価						代替活動	小計
			償却	在庫	償却	在庫															
ブロック1	67.2	5.3	29.4	7.9	0.0	0.0	109.8	0.0	0.9	0.9	185.8	10.5	0.8	1.5	2.3	1.8	0.0	14.6	311.1		
ブロック2	16,678.4	6,088.9	4,626.6	2,254.3	57.4	25.2	29,730.8	901.7	26.5	928.2	50,364.3	1,192.2	324.7	500.1	824.8	437.5	0.0	2,454.5	83,477.8		
ブロック3	0.0	0.0	0.0	0.0	0.0	0.0	0.0	0.0	0.0	0.0	0.0	0.0	0.0	0.0	0.0	0.0	0.0	0.0	0.0		
ブロック4	33,403.8	15,435.9	4,697.0	1,382.9	20.4	9.2	54,949.2	112.8	3.2	116.0	93,084.1	1,557.8	726.0	1,040.6	1,766.6	867.0	0.0	4,191.4	152,340.7		
ブロック5	12,455.3	5,463.3	327.0	183.2	22.2	8.9	18,459.9	33.9	0.0	33.9	31,271.1	111.6	241.8	175.4	417.2	176.3	0.0	705.1	50,470.0		
ブロック6	1,776.7	808.5	638.3	62.6	2.1	0.8	3,289.0	2.6	0.0	2.6	5,571.6	112.6	37.2	26.4	63.6	58.7	0.0	234.9	9,098.1		
ブロック7	0.0	0.0	0.0	0.0	0.0	0.0	0.0	0.0	0.0	0.0	0.0	0.0	0.0	0.0	0.0	0.0	0.0	0.0	0.0		
ブロック8	0.0	0.0	0.0	0.0	0.0	0.0	0.0	0.0	0.0	0.0	0.0	0.0	0.0	0.0	0.0	0.0	0.0	0.0	0.0		
ブロック9	0.0	0.0	0.0	0.0	0.0	0.0	0.0	0.0	0.0	0.0	0.0	0.0	0.0	0.0	0.0	0.0	0.0	0.0	0.0		
合計	64,381.4	27,801.9	10,318.3	3,890.9	102.1	44.1	106,538.7	1,051.0	30.6	1,081.6	180,476.9	2,984.7	1,330.5	1,744.0	3,074.5	1,541.3	0.0	7,600.5	295,697.7		

様式-3 被害額 (当面整備 (H36末))

水系名: 九頭竜川

河川名: 九頭竜川

流量規模: 1/100確率規模洪水

(単位: 百万円)

ブロック名	一般資産被害額						農作物被害額			公共土木施設等被害額	営業停止損失	家庭における応急対策費用			事業所応急対策費用	その他の間接被害	小計	合計	備考
	家屋	家庭用品	事業所資産		農漁家資産		水稻</												

様式-3 被害額 (事業実施前(H19河道))

水系名：九頭竜川

河川名：九頭竜川

流量規模：1/10確率規模洪水

資産-10% (単位：百万円)

ブロック名	一般資産被害額						農作物被害額			公共土木施設等被害額	家庭における応急対策費用				事業所応急対策費用	その他の間接被害	小計	合計	備考
	家屋	家庭用品	事業所資産		農漁家資産		水稻	畑作物	小計		営業停止損失	清掃労働対価	代替活動	小計					
			償却	在庫	償却	在庫													
ブロック1	0.0	0.0	0.0	0.0	0.0	0.0	0.0	0.0	0.0	0.0	0.0	0.0	0.0	0.0	0.0	0.0	0.0	0.0	0.0
ブロック2	0.0	0.0	0.0	0.0	0.0	0.0	0.0	0.0	0.0	0.0	0.0	0.0	0.0	0.0	0.0	0.0	0.0	0.0	0.0
ブロック3	0.0	0.0	0.0	0.0	0.0	0.0	0.0	0.0	0.0	0.0	0.0	0.0	0.0	0.0	0.0	0.0	0.0	0.0	0.0
ブロック4	0.0	0.0	0.0	0.0	0.0	0.0	0.0	0.0	0.0	0.0	0.0	0.0	0.0	0.0	0.0	0.0	0.0	0.0	0.0
ブロック5	0.0	0.0	0.0	0.0	0.0	0.0	0.0	0.0	0.0	0.0	0.0	0.0	0.0	0.0	0.0	0.0	0.0	0.0	0.0
ブロック6	0.0	0.0	0.0	0.0	0.0	0.0	0.0	0.0	0.0	0.0	0.0	0.0	0.0	0.0	0.0	0.0	0.0	0.0	0.0
ブロック7	0.0	0.0	0.0	0.0	0.0	0.0	0.0	0.0	0.0	0.0	0.0	0.0	0.0	0.0	0.0	0.0	0.0	0.0	0.0
ブロック8	0.0	0.0	0.0	0.0	0.0	0.0	0.0	0.0	0.0	0.0	0.0	0.0	0.0	0.0	0.0	0.0	0.0	0.0	0.0
ブロック9	0.0	0.0	0.0	0.0	0.0	0.0	0.0	0.0	0.0	0.0	0.0	0.0	0.0	0.0	0.0	0.0	0.0	0.0	0.0
合計	0.0	0.0	0.0	0.0	0.0	0.0	0.0	0.0	0.0	0.0	0.0	0.0	0.0	0.0	0.0	0.0	0.0	0.0	0.0

様式-3 被害額 (事業実施前(H19河道))

水系名：九頭竜川

河川名：九頭竜川

流量規模：1/20確率規模洪水

(単位：百万円)

ブロック名	一般資産被害額						農作物被害額			公共土木施設等被害額	家庭における応急対策費用				事業所応急対策費用	その他の間接被害	小計	合計	備考
	家屋	家庭用品	事業所資産		農漁家資産		水稻	畑作物	小計		営業停止損失	清掃労働対価	代替活動	小計					
			償却	在庫	償却	在庫													
ブロック1	1,321.5	563.4	897.2	112.6	3.0	1.4	2,899.1	19.5	0.0	19.5	4,910.9	280.5	29.6	37.9	67.5	50.3	0.0	398.3	8,227.8
ブロック2	3,081.2	731.2	1,004.7	456.7	5.2	2.2	5,281.2	282.4	8.7	291.1	8,946.0	401.0	75.7	133.1	208.8	97.2	0.0	707.0	15,225.3
ブロック3	0.0	0.0	0.0	0.0	0.0	0.0	0.0	0.0	0.0	0.0	0.0	0.0	0.0	0.0	0.0	0.0	0.0	0.0	0.0
ブロック4	0.0	0.0	0.0	0.0	0.0	0.0	0.0	0.0	0.0	0.0	0.0	0.0	0.0	0.0	0.0	0.0	0.0	0.0	0.0
ブロック5	0.0	0.0	0.0	0.0	0.0	0.0	0.0	0.0	0.0	0.0	0.0	0.0	0.0	0.0	0.0	0.0	0.0	0.0	0.0
ブロック6	0.0	0.0	0.0	0.0	0.0	0.0	0.0	0.0	0.0	0.0	0.0	0.0	0.0	0.0	0.0	0.0	0.0	0.0	0.0
ブロック7	0.0	0.0	0.0	0.0	0.0	0.0	0.0	0.0	0.0	0.0	0.0	0.0	0.0	0.0	0.0	0.0	0.0	0.0	0.0
ブロック8	0.0	0.0	0.0	0.0	0.0	0.0	0.0	0.0	0.0	0.0	0.0	0.0	0.0	0.0	0.0	0.0	0.0	0.0	0.0
ブロック9	0.0	0.0	0.0	0.0	0.0	0.0	0.0	0.0	0.0	0.0	0.0	0.0	0.0	0.0	0.0	0.0	0.0	0.0	0.0
合計	4,402.7	1,294.6	1,901.9	569.3	8.2	3.6	8,180.3	301.9	8.7	310.6	13,856.9	681.5	105.3	171.0	276.3	147.5	0.0	1,105.3	23,453.1

様式-3 被害額 (事業実施前(H19河道))

水系名：九頭竜川

河川名：九頭竜川

流量規模：1/30確率規模洪水

(単位：百万円)

ブロック名	一般資産被害額						農作物被害額			公共土木施設等被害額	家庭における応急対策費用				事業所応急対策費用	その他の間接被害	小計	合計	備考
	家屋	家庭用品	事業所資産		農漁家資産		水稻	畑作物	小計		営業停止損失	清掃労働対価	代替活動	小計					
			償却	在庫	償却	在庫													
ブロック1	3,828.0	1,395.7	348.8	200.0	21.4	10.5	5,804.4	212.7	47.6	260.3	9,832.7	95.1	66.6	82.7	149.3	82.8	0.0	327.2	16,224.6
ブロック2	4,515.9	1,697.0	1,639.1	757.7	11.5	5.2	8,626.4	358.3	10.9	369.2	14,613.5	565.7	125.3	206.9	332.2	162.7	0.0	1,060.6	24,669.7
ブロック3	0.0	0.0	0.0	0.0	0.0	0.0	0.0	0.0	0.0	0.0	0.0	0.0	0.0	0.0	0.0	0.0	0.0	0.0	0.0
ブロック4	18,631.6	7,872.8	2,664.6	776.3	0.9	4.2	29,959.0	76.2	2.2	78.4	50,750.6	1,180.5	494.8	771.6	1,266.4	577.5	0.0	3,024.4	83,812.4
ブロック5	0.0	0.0	0.0	0.0	0.0	0.0	0.0	0.0	0.0	0.0	0.0	0.0	0.0	0.0	0.0	0.0	0.0	0.0	0.0
ブロック6	558.6	297.0	328.1	25.9	0.7	0.4	1,210.7	2.2	0.0	2.2	2,051.0	63.5	18.6	18.5	37.1	26.8	0.0	127.4	3,391.3
ブロック7	0.0	0.0	0.0	0.0	0.0	0.0	0.0	0.0	0.0	0.0	0.0	0.0	0.0	0.0	0.0	0.0	0.0	0.0	0.0
ブロック8	0.0	0.0	0.0	0.0	0.0	0.0	0.0	0.0	0.0	0.0	0.0	0.0	0.0	0.0	0.0	0.0	0.0	0.0	0.0
ブロック9	0.0	0.0	0.0	0.0	0.0	0.0	0.0	0.0	0.0	0.0	0.0	0.0	0.0	0.0	0.0	0.0	0.0	0.0	0.0
合計	27,534.1	11,262.5	4,980.6	1,759.9	43.1	20.3	45,600.5	649.4	60.7	710.1	77,247.8	1,904.8	705.3	1,079.7	1,785.0	849.8	0.0	4,539.6	128,098.0

様式-3 被害額 (事業実施前(H19河道))

水系名：九頭竜川

河川名：九頭竜川

流量規模：1/50確率規模洪水

(単位：百万円)

ブロック名	一般資産被害額						農作物被害額			公共土木施設等被害額	家庭における応急対策費用				事業所応急対策費用	その他の間接被害	小計	合計	備考
	家屋	家庭用品	事業所資産		農漁家資産		水稻	畑作物	小計		営業停止損失	清掃労働対価	代替活動	小計					
			償却	在庫	償却	在庫													
ブロック1	6,725.7	2,449.2	566.3	323.1	31.0	15.7	10,111.0	237.4	55.1	292.5	17,127.6	167.0	123.3	133.7	257.0	165.1	0.0	589.1	28,120.2
ブロック2	7,923.5	3,053.5	2,680.9	1,294.1	20.4	9.5	14,981.9	514.1	14.5	528.6	25,379.5	860.4	207.9	323.2	531.1	284.2	0.0	1,675.7	42,565.7
ブロック3	57,333.0	16,235.6	13,705.5	3,966.3	14.9	6.9	61,261.9	69.3	0.7	70.0	154,597.2	7,342.7	1,558.4	2,599.6	4,158.0	2,754.0	0.0	14,254.7	260,183.8
ブロック4	31,915.6	15,876.5	4,775.0	1,454.6	20.0	9.3	54,051.0	106.1	2.6	108.7	91,562.2	1,821.7	873.6	1,209.5	2,083.1	1,064.4	0.0	4,969.2	150,691.7
ブロック5	9,444.2	3,931.4	237.1	130.2	16.4	6.6	13,765.9	26.9	0.0	26.9	23,319.4	98.0	206.1	157.8	363.9	153.0	0.0	614.9	37,727.1
ブロック6	943.8	469.1	444.9	40.9	1.1	0.5	1,900.3	2.2	0.0	2.2	3,219.0	101.5	30.1	23.5	53.6	46.0	0.0	201.1	5,322.6
ブロック7	0.0	0.0	0.0	0.0	0.0	0.0	0.0	0.0	0.0	0.0	0.0	0.0	0.0	0.0	0.0	0.0	0.0	0.0	0.0
ブロック8	0.0	0.0	0.0	0.0	0.0	0.0	0.0	0.0	0.0	0.0	0.0	0.0	0.0	0.0	0.0	0.0	0.0	0.0	0.0
ブロック9	0.0	0.0	0.0	0.0	0.0	0.0	0.0	0.0	0.0	0.0	0.0	0.0	0.0	0.0	0.0	0.0	0.0	0.0	0.0
合計	114,285.8	42,015.3	22,409.7	7,209.2	103.8	48.2	188,072.0	956.0	72.9	1,028.9	315,204.9	10,391.3	2,999.4	4,447.3	7,446.7	4,466.7	0.0	22,304.7	524,610.5

様式-3 被害額 (事業実施前(H19河道))

水系名：九頭竜川

河川名：九頭竜川

流量規模：1/80確率規模洪水

(単位：百万円)

ブロック名	一般資産被害額						農作物被害額			公共土木施設等被害額	家庭における応急対策費用				事業所応急対策費用	その他の間接被害	小計	合計	備考
	家屋	家庭用品	事業所資産		農漁家資産		水稻	畑作物	小計		営業停止損失	清掃労働対価	代替活動	小計					
			償却	在庫	償却	在庫													
ブロック1	9,643.2	3,597.1	719.9	456.0	48.2	21.0	14,485.4	250.7	60.3	311.0	24,538.5	222.1	173.0	161.6	334.6	230.5	0.0	787.2	40,122.1
ブロック2	34,269.4	13,731.8	6,525.6	2,724.9	30.1	13.4	57,295.2	616.3	13.8	630.1	97,058.3	2,847.5	921.1	1,453.6	2,374.7	1,119.1	0.0	6,341.3	161,324.9
ブロック3	97,818.7	45,306.1	17,933.8	4,636.0	49.1	24.2	165,767.9	96.0	2.2	98.2	280,810.5	7,907.9	2,712.2	3,660.2	6,372.4	4,396.1	0.0	18,676.4	465,353.0
ブロック4	40,291.8	21,549.2	6,370.4	2,028.5	26.5	12.9	70,279.3	118.1	3.2	121.3	119,053.0	2,312.0	1,173.0	1,498.1	2,671.1	1,461.0	0.0	6,444.1	195,897.7
ブロック5	11,733.8	4,649.3	290.3	164.2	19.1	7.7	16,864.4	30.1	0.0	30.1	22,567.9	132.0	260.7	183.6	444.3	181.0	0.0	757.3	46,219.7
ブロック6	1,453.7	661.5	522.3	51.2	1.7	0.6	2,691.0	2.2	0.0	2.2	4,558.6	112.6	37.2	26.4	63.6	58.7	0.0	234.9	7,486.7
ブロック7	0.0	0.0	0.0	0.0	0.0	0.0	0.0	3.5	0.0	3.5	0.0	0.0	0.0	0.0	0.0	0.0	0.0	0.0	3.5
ブロック8	352.8	632.8	156.1	82.3	3.5	1.4	1,228.9	5.9	6.6	12.5	2,081.6	85.8	30.0	20.0	50.0	68.3	0.0	204.1	3,527.1
ブロック9	0.0	0.0	0.0	0.0	0.0	0.0	0.0	0.0	0.0	0.0	0.0	0.0	0.0	0.0	0.0	0.0	0.0	0.0	0.0
合計	195,563.4	90,127.8	32,518.4	10,143.1	178.2	81.2	328,612.1	1,122.8	86.1	1,208.9	556,668.4	13,619.9	5,307.2	7,003.5	12,310.7	7,514.7	0.0	33,445.3	919,934.7

様式-3 被害額 (事業実施前(H19河道))

水系名：九頭竜川

様式-3 被害額 (現況河道 (H29末)) 水系名: 九頭竜川 河川名: 九頭竜川 流量規模: 1/10確率規模洪水 資産-10% (単位: 百万円)

ブロック名	一般資産被害額						農作物被害額			公共土木施設等被害額	営業停止損失	家庭における応急対策費用			事業所応急対策費用	その他の間接被害	小計	合計	備考
	家屋	家庭用品	事業所資産		農漁家資産		水稻	畑作物	小計			清掃労働対価	代替活動	小計					
			償却	在庫	償却	在庫													
ブロック1	0.0	0.0	0.0	0.0	0.0	0.0	0.0	0.0	0.0	0.0	0.0	0.0	0.0	0.0	0.0	0.0	0.0	0.0	0.0
ブロック2	0.0	0.0	0.0	0.0	0.0	0.0	0.0	0.0	0.0	0.0	0.0	0.0	0.0	0.0	0.0	0.0	0.0	0.0	0.0
ブロック3	0.0	0.0	0.0	0.0	0.0	0.0	0.0	0.0	0.0	0.0	0.0	0.0	0.0	0.0	0.0	0.0	0.0	0.0	0.0
ブロック4	0.0	0.0	0.0	0.0	0.0	0.0	0.0	0.0	0.0	0.0	0.0	0.0	0.0	0.0	0.0	0.0	0.0	0.0	0.0
ブロック5	0.0	0.0	0.0	0.0	0.0	0.0	0.0	0.0	0.0	0.0	0.0	0.0	0.0	0.0	0.0	0.0	0.0	0.0	0.0
ブロック6	0.0	0.0	0.0	0.0	0.0	0.0	0.0	0.0	0.0	0.0	0.0	0.0	0.0	0.0	0.0	0.0	0.0	0.0	0.0
ブロック7	0.0	0.0	0.0	0.0	0.0	0.0	0.0	0.0	0.0	0.0	0.0	0.0	0.0	0.0	0.0	0.0	0.0	0.0	0.0
ブロック8	0.0	0.0	0.0	0.0	0.0	0.0	0.0	0.0	0.0	0.0	0.0	0.0	0.0	0.0	0.0	0.0	0.0	0.0	0.0
ブロック9	0.0	0.0	0.0	0.0	0.0	0.0	0.0	0.0	0.0	0.0	0.0	0.0	0.0	0.0	0.0	0.0	0.0	0.0	0.0
合計	0.0	0.0	0.0	0.0	0.0	0.0	0.0	0.0	0.0	0.0	0.0	0.0	0.0	0.0	0.0	0.0	0.0	0.0	0.0

様式-3 被害額 (現況河道 (H29末)) 水系名: 九頭竜川 河川名: 九頭竜川 流量規模: 1/20確率規模洪水 (単位: 百万円)

ブロック名	一般資産被害額						農作物被害額			公共土木施設等被害額	営業停止損失	家庭における応急対策費用			事業所応急対策費用	その他の間接被害	小計	合計	備考	
	家屋	家庭用品	事業所資産		農漁家資産		水稻	畑作物	小計			清掃労働対価	代替活動	小計						
			償却	在庫	償却	在庫														
ブロック1	997.4	285.9	24.9	14.0	5.8	2.9	1,330.9	84.2	13.8	98.0	2,254.4	12.1	16.0	19.4	35.4	16.4	0.0	63.9	3,747.2	
ブロック2	5,056.9	1,480.1	755.6	312.7	23.9	10.1	7,639.3	399.5	14.8	414.3	12,940.6	280.0	101.2	169.7	270.9	111.2	0.0	662.1	21,656.3	
ブロック3	0.0	0.0	0.0	0.0	0.0	0.0	0.0	0.0	0.0	0.0	0.0	0.0	0.0	0.0	0.0	0.0	0.0	0.0	0.0	0.0
ブロック4	0.0	0.0	0.0	0.0	0.0	0.0	0.0	0.0	0.0	0.0	0.0	0.0	0.0	0.0	0.0	0.0	0.0	0.0	0.0	0.0
ブロック5	0.0	0.0	0.0	0.0	0.0	0.0	0.0	0.0	0.0	0.0	0.0	0.0	0.0	0.0	0.0	0.0	0.0	0.0	0.0	0.0
ブロック6	0.0	0.0	0.0	0.0	0.0	0.0	0.0	0.0	0.0	0.0	0.0	0.0	0.0	0.0	0.0	0.0	0.0	0.0	0.0	0.0
ブロック7	0.0	0.0	0.0	0.0	0.0	0.0	0.0	0.0	0.0	0.0	0.0	0.0	0.0	0.0	0.0	0.0	0.0	0.0	0.0	0.0
ブロック8	0.0	0.0	0.0	0.0	0.0	0.0	0.0	0.0	0.0	0.0	0.0	0.0	0.0	0.0	0.0	0.0	0.0	0.0	0.0	0.0
ブロック9	0.0	0.0	0.0	0.0	0.0	0.0	0.0	0.0	0.0	0.0	0.0	0.0	0.0	0.0	0.0	0.0	0.0	0.0	0.0	0.0
合計	6,054.3	1,766.0	780.5	326.7	29.7	13.0	8,970.2	483.7	28.6	512.3	15,195.0	292.1	117.2	189.1	306.3	127.6	0.0	726.0	25,403.5	

様式-3 被害額 (現況河道 (H29末)) 水系名: 九頭竜川 河川名: 九頭竜川 流量規模: 1/30確率規模洪水 (単位: 百万円)

ブロック名	一般資産被害額						農作物被害額			公共土木施設等被害額	営業停止損失	家庭における応急対策費用			事業所応急対策費用	その他の間接被害	小計	合計	備考	
	家屋	家庭用品	事業所資産		農漁家資産		水稻	畑作物	小計			清掃労働対価	代替活動	小計						
			償却	在庫	償却	在庫														
ブロック1	1,286.1	351.8	39.4	22.1	6.8	3.4	1,709.6	102.2	21.9	124.1	2,896.0	19.2	21.1	25.0	46.1	21.6	0.0	86.9	4,816.6	
ブロック2	5,219.1	1,995.9	1,966.7	918.4	12.3	5.7	10,120.1	378.5	10.9	389.4	17,143.5	640.4	143.8	236.8	380.6	188.0	0.0	1,209.0	28,862.0	
ブロック3	0.0	0.0	0.0	0.0	0.0	0.0	0.0	0.0	0.0	0.0	0.0	0.0	0.0	0.0	0.0	0.0	0.0	0.0	0.0	0.0
ブロック4	7,018.9	2,066.7	809.5	228.3	2.2	0.9	10,146.5	22.1	0.0	22.1	17,188.0	431.0	171.0	294.8	465.8	177.6	0.0	1,074.4	28,431.0	
ブロック5	0.0	0.0	0.0	0.0	0.0	0.0	0.0	0.0	0.0	0.0	0.0	0.0	0.0	0.0	0.0	0.0	0.0	0.0	0.0	0.0
ブロック6	558.6	297.0	328.1	25.9	0.7	0.4	1,210.7	2.2	0.0	2.2	2,051.0	63.5	18.6	18.5	37.1	26.8	0.0	127.4	3,391.3	
ブロック7	0.0	0.0	0.0	0.0	0.0	0.0	0.0	0.0	0.0	0.0	0.0	0.0	0.0	0.0	0.0	0.0	0.0	0.0	0.0	0.0
ブロック8	0.0	0.0	0.0	0.0	0.0	0.0	0.0	0.0	0.0	0.0	0.0	0.0	0.0	0.0	0.0	0.0	0.0	0.0	0.0	0.0
ブロック9	0.0	0.0	0.0	0.0	0.0	0.0	0.0	0.0	0.0	0.0	0.0	0.0	0.0	0.0	0.0	0.0	0.0	0.0	0.0	0.0
合計	14,082.7	4,731.4	3,145.7	1,194.7	22.0	10.4	23,186.9	505.0	32.8	537.8	39,278.5	1,154.1	354.5	575.1	929.6	414.0	0.0	2,497.7	65,500.9	

様式-3 被害額 (現況河道 (H29末)) 水系名: 九頭竜川 河川名: 九頭竜川 流量規模: 1/50確率規模洪水 (単位: 百万円)

ブロック名	一般資産被害額						農作物被害額			公共土木施設等被害額	営業停止損失	家庭における応急対策費用			事業所応急対策費用	その他の間接被害	小計	合計	備考	
	家屋	家庭用品	事業所資産		農漁家資産		水稻	畑作物	小計			清掃労働対価	代替活動	小計						
			償却	在庫	償却	在庫														
ブロック1	2,213.4	638.4	78.9	42.8	13.9	5.9	2,993.3	130.2	29.0	159.2	5,070.4	34.5	34.8	40.0	74.8	38.3	0.0	147.6	8,370.5	
ブロック2	9,157.7	3,425.6	2,894.5	1,404.9	26.6	12.1	16,921.4	576.7	16.7	593.4	28,664.6	931.8	231.3	356.5	587.8	316.5	0.0	1,836.1	48,015.5	
ブロック3	0.0	0.0	0.0	0.0	0.0	0.0	0.0	0.0	0.0	0.0	0.0	0.0	0.0	0.0	0.0	0.0	0.0	0.0	0.0	0.0
ブロック4	5,871.4	2,542.3	987.4	259.3	5.7	2.6	9,668.7	38.6	2.6	41.2	16,378.7	483.5	171.4	277.6	449.0	244.4	0.0	1,176.9	27,265.5	
ブロック5	4,659.8	2,458.6	201.3	91.6	9.1	4.8	7,425.2	26.3	0.0	26.3	12,578.2	67.2	141.7	139.7	281.4	96.1	0.0	444.7	20,474.4	
ブロック6	1,095.0	524.2	469.7	44.0	1.3	0.5	2,134.7	2.2	0.0	2.2	3,616.2	104.9	32.2	24.1	56.3	49.9	0.0	211.1	5,964.2	
ブロック7	0.0	0.0	0.0	0.0	0.0	0.0	0.0	0.0	0.0	0.0	0.0	0.0	0.0	0.0	0.0	0.0	0.0	0.0	0.0	0.0
ブロック8	0.0	0.0	0.0	0.0	0.0	0.0	0.0	0.0	0.0	0.0	0.0	0.0	0.0	0.0	0.0	0.0	0.0	0.0	0.0	0.0
ブロック9	0.0	0.0	0.0	0.0	0.0	0.0	0.0	0.0	0.0	0.0	0.0	0.0	0.0	0.0	0.0	0.0	0.0	0.0	0.0	0.0
合計	22,997.3	9,589.1	4,631.8	1,842.6	58.6	25.9	39,143.3	774.0	48.3	822.3	66,308.1	1,621.9	611.4	837.9	1,449.3	745.2	0.0	3,816.4	110,090.1	

様式-3 被害額 (現況河道 (H29末)) 水系名: 九頭竜川 河川名: 九頭竜川 流量規模: 1/80確率規模洪水 (単位: 百万円)

ブロック名	一般資産被害額						農作物被害額			公共土木施設等被害額	営業停止損失	家庭における応急対策費用			事業所応急対策費用	その他の間接被害	小計	合計	備考	
	家屋	家庭用品	事業所資産		農漁家資産		水稻	畑作物	小計			清掃労働対価	代替活動	小計						
			償却	在庫	償却	在庫														
ブロック1	2,705.6	789.0	103.2	55.8	17.9	7.1	3,678.6	151.7	37.3	189.0	6,231.7	44.1	41.2	46.2	87.4	46.2	0.0	177.7	10,277.0	
ブロック2	13,646.0	4,981.9	3,785.4	1,844.5	47.0	20.6	24,325.4	739.3	21.7	761.0	41,207.1	1,192.2	324.7	500.1	824.8	437.5	0.0	2,454.5	68,748.0	
ブロック3	22,250.4	5,101.5	4,289.0	1,246.4	2.5	1.1	32,890.9	43.5	0.0	43.5	55,717.3	2,809.9	612.2	1,064.5	1,676.7	920.4	0.0	5,407.0	94,058.7	
ブロック4	33,660.4	16,588.4	4,926.1	1,510.8	20.6	9.7	56,716.0	108.1	2.6	110.7	96,076.6	1,866.3	919.5	1,239.8	2,159.3	1,126.1	0.0	5,151.7	158,055.0	
ブロック5	10,190.7	4,469.9	267.6	149.9	18.2	7.3	15,103.6	27.7	0.0	27.7	25,585.5	111.6	241.8	175.4	417.2	176.3	0.0	705.1	41,421.9	
ブロック6	1,453.7	661.5	522.3	51.2	1.7	0.6	2,691.0	2.2	0.0	2.2	4,558.6	112.6	37.2	26.4	63.6	58.7	0.0	234.9	7,486.7	
ブロック7	0.0	0.0	0.0	0.0	0.0	0.0	0.0	0.0	0.0	0.0	0.0	0.0	0.0	0.0	0.0	0.0	0.0	0.0	0.0	0.0
ブロック8	0.0	0.0	0.0	0.0	0.0	0.0	0.0	0.0	0.0	0.0	0.0	0.0	0.0	0.0	0.0	0.0	0.0	0.0	0.0	0.0
ブロック9	0.0	0.0	0.0	0.0	0.0	0.0	0.0	0.0	0.0	0.0	0.0	0.0	0.0	0.0	0.0	0.0	0.0	0.0	0.0	0.0
合計	83,906.8	32,592.2	13,893.6	4,858.6	107.9	46.4	135,405.5	1,072.5	61.6	1,134.1	229,376.8	6,136.7	2,176.6	3,052.4	5,229.0	2,765.2	0.0	14,130.9	380,047.3	

様式-3 被害額 (現況河道 (H29末)) 水系名: 九頭竜川 河川名: 九頭竜川 流量規模: 1/100確率規模洪水 (単位: 百万円)

ブロック名	一般資産被害額						農作物被害額			公共土木施設等被害額	営業停止損失	家庭における応急対策費用			事業所応急対策費用	その他の間接被害	小計	合計	備考	
	家屋	家庭用品	事業所資産		農漁家資産		水稻	畑作物	小計			清掃労働対価	代替活動	小計						
			償却	在庫	償却	在庫														
ブロック1	9,822.9	3,681.1	733.5	463.4	49.1	21.3	14,771.3	251.6	61.5	313.1	25,022.6	227.3	176.1	164.0	340.1	236.4	0.0	803.8	40,910.8	
ブロック2	21,564.0	9,071.7	5,934.7	3,022.0	85.0	39.4	39,716.8	984.8	25.6	1,010.4	67,280.0									

様式-3 被害額 (上合月地区完成 (H32末)) 水系名: 九頭竜川

河川名: 九頭竜川

流量規模: 1/10確率規模洪水

資産-10% (単位: 百万円)

ブロック名	一般資産被害額						農作物被害額			公共土木施設等被害額	営業停止損失	家庭における応急対策費用			事業所応急対策費用	その他の間接被害	小計	合計	備考	
	家屋	家庭用品	事業所資産		農漁家資産		小計	水稲	畑作物			小計	清掃労働対価	代替活動						小計
			償却	在庫	償却	在庫														
ブロック1	0.0	0.0	0.0	0.0	0.0	0.0	0.0	0.0	0.0	0.0	0.0	0.0	0.0	0.0	0.0	0.0	0.0	0.0	0.0	
ブロック2	0.0	0.0	0.0	0.0	0.0	0.0	0.0	0.0	0.0	0.0	0.0	0.0	0.0	0.0	0.0	0.0	0.0	0.0	0.0	
ブロック3	0.0	0.0	0.0	0.0	0.0	0.0	0.0	0.0	0.0	0.0	0.0	0.0	0.0	0.0	0.0	0.0	0.0	0.0	0.0	
ブロック4	0.0	0.0	0.0	0.0	0.0	0.0	0.0	0.0	0.0	0.0	0.0	0.0	0.0	0.0	0.0	0.0	0.0	0.0	0.0	
ブロック5	0.0	0.0	0.0	0.0	0.0	0.0	0.0	0.0	0.0	0.0	0.0	0.0	0.0	0.0	0.0	0.0	0.0	0.0	0.0	
ブロック6	0.0	0.0	0.0	0.0	0.0	0.0	0.0	0.0	0.0	0.0	0.0	0.0	0.0	0.0	0.0	0.0	0.0	0.0	0.0	
ブロック7	0.0	0.0	0.0	0.0	0.0	0.0	0.0	0.0	0.0	0.0	0.0	0.0	0.0	0.0	0.0	0.0	0.0	0.0	0.0	
ブロック8	0.0	0.0	0.0	0.0	0.0	0.0	0.0	0.0	0.0	0.0	0.0	0.0	0.0	0.0	0.0	0.0	0.0	0.0	0.0	
ブロック9	0.0	0.0	0.0	0.0	0.0	0.0	0.0	0.0	0.0	0.0	0.0	0.0	0.0	0.0	0.0	0.0	0.0	0.0	0.0	
合計	0.0	0.0	0.0	0.0	0.0	0.0	0.0	0.0	0.0	0.0	0.0	0.0	0.0	0.0	0.0	0.0	0.0	0.0	0.0	

様式-3 被害額 (上合月地区完成 (H32末)) 水系名: 九頭竜川

河川名: 九頭竜川

流量規模: 1/20確率規模洪水

(単位: 百万円)

ブロック名	一般資産被害額						農作物被害額			公共土木施設等被害額	営業停止損失	家庭における応急対策費用			事業所応急対策費用	その他の間接被害	小計	合計	備考	
	家屋	家庭用品	事業所資産		農漁家資産		小計	水稲	畑作物			小計	清掃労働対価	代替活動						小計
			償却	在庫	償却	在庫														
ブロック1	0.0	0.0	0.0	0.0	0.0	0.0	0.0	0.0	0.0	0.0	0.0	0.0	0.0	0.0	0.0	0.0	0.0	0.0	0.0	
ブロック2	5,056.9	1,480.1	755.6	312.7	23.9	10.1	7,639.3	398.8	14.8	413.6	12,940.6	280.0	101.2	169.7	270.9	111.2	0.0	662.1	21,655.6	
ブロック3	0.0	0.0	0.0	0.0	0.0	0.0	0.0	0.0	0.0	0.0	0.0	0.0	0.0	0.0	0.0	0.0	0.0	0.0	0.0	
ブロック4	0.0	0.0	0.0	0.0	0.0	0.0	0.0	0.0	0.0	0.0	0.0	0.0	0.0	0.0	0.0	0.0	0.0	0.0	0.0	
ブロック5	0.0	0.0	0.0	0.0	0.0	0.0	0.0	0.0	0.0	0.0	0.0	0.0	0.0	0.0	0.0	0.0	0.0	0.0	0.0	
ブロック6	0.0	0.0	0.0	0.0	0.0	0.0	0.0	0.0	0.0	0.0	0.0	0.0	0.0	0.0	0.0	0.0	0.0	0.0	0.0	
ブロック7	0.0	0.0	0.0	0.0	0.0	0.0	0.0	0.0	0.0	0.0	0.0	0.0	0.0	0.0	0.0	0.0	0.0	0.0	0.0	
ブロック8	0.0	0.0	0.0	0.0	0.0	0.0	0.0	0.0	0.0	0.0	0.0	0.0	0.0	0.0	0.0	0.0	0.0	0.0	0.0	
ブロック9	0.0	0.0	0.0	0.0	0.0	0.0	0.0	0.0	0.0	0.0	0.0	0.0	0.0	0.0	0.0	0.0	0.0	0.0	0.0	
合計	5,056.9	1,480.1	755.6	312.7	23.9	10.1	7,639.3	398.8	14.8	413.6	12,940.6	280.0	101.2	169.7	270.9	111.2	0.0	662.1	21,655.6	

様式-3 被害額 (上合月地区完成 (H32末)) 水系名: 九頭竜川

河川名: 九頭竜川

流量規模: 1/30確率規模洪水

(単位: 百万円)

ブロック名	一般資産被害額						農作物被害額			公共土木施設等被害額	営業停止損失	家庭における応急対策費用			事業所応急対策費用	その他の間接被害	小計	合計	備考	
	家屋	家庭用品	事業所資産		農漁家資産		小計	水稲	畑作物			小計	清掃労働対価	代替活動						小計
			償却	在庫	償却	在庫														
ブロック1	0.0	0.0	0.0	0.0	0.0	0.0	0.0	0.0	0.0	0.0	0.0	0.0	0.0	0.0	0.0	0.0	0.0	0.0	0.0	
ブロック2	5,219.1	1,995.9	1,966.7	918.4	12.3	5.7	10,120.1	376.2	10.9	389.1	17,143.5	640.4	143.8	236.8	380.6	188.0	0.0	1,209.0	28,861.7	
ブロック3	0.0	0.0	0.0	0.0	0.0	0.0	0.0	0.0	0.0	0.0	0.0	0.0	0.0	0.0	0.0	0.0	0.0	0.0	0.0	
ブロック4	0.0	0.0	0.0	0.0	0.0	0.0	0.0	0.0	0.0	0.0	0.0	0.0	0.0	0.0	0.0	0.0	0.0	0.0	0.0	
ブロック5	0.0	0.0	0.0	0.0	0.0	0.0	0.0	0.0	0.0	0.0	0.0	0.0	0.0	0.0	0.0	0.0	0.0	0.0	0.0	
ブロック6	558.6	297.0	328.1	25.9	0.7	0.4	1,210.7	2.2	0.0	2.2	2,051.0	63.5	18.6	18.5	37.1	26.8	0.0	127.4	3,391.3	
ブロック7	0.0	0.0	0.0	0.0	0.0	0.0	0.0	0.0	0.0	0.0	0.0	0.0	0.0	0.0	0.0	0.0	0.0	0.0	0.0	
ブロック8	0.0	0.0	0.0	0.0	0.0	0.0	0.0	0.0	0.0	0.0	0.0	0.0	0.0	0.0	0.0	0.0	0.0	0.0	0.0	
ブロック9	0.0	0.0	0.0	0.0	0.0	0.0	0.0	0.0	0.0	0.0	0.0	0.0	0.0	0.0	0.0	0.0	0.0	0.0	0.0	
合計	5,777.7	2,292.9	2,296.8	944.3	13.0	6.1	11,330.8	380.4	10.9	391.3	19,194.5	703.9	162.4	255.3	417.7	214.8	0.0	1,336.4	32,253.0	

様式-3 被害額 (上合月地区完成 (H32末)) 水系名: 九頭竜川

河川名: 九頭竜川

流量規模: 1/50確率規模洪水

(単位: 百万円)

ブロック名	一般資産被害額						農作物被害額			公共土木施設等被害額	営業停止損失	家庭における応急対策費用			事業所応急対策費用	その他の間接被害	小計	合計	備考	
	家屋	家庭用品	事業所資産		農漁家資産		小計	水稲	畑作物			小計	清掃労働対価	代替活動						小計
			償却	在庫	償却	在庫														
ブロック1	0.0	0.0	0.0	0.0	0.0	0.0	0.0	0.0	0.0	0.0	0.0	0.0	0.0	0.0	0.0	0.0	0.0	0.0	0.0	
ブロック2	9,157.7	3,425.6	2,894.5	1,404.9	26.6	12.1	16,921.4	576.5	16.4	592.9	28,664.6	931.8	231.3	356.5	587.8	316.5	0.0	1,836.1	48,015.0	
ブロック3	0.0	0.0	0.0	0.0	0.0	0.0	0.0	0.0	0.0	0.0	0.0	0.0	0.0	0.0	0.0	0.0	0.0	0.0	0.0	
ブロック4	0.0	0.0	0.0	0.0	0.0	0.0	0.0	0.0	0.0	0.0	0.0	0.0	0.0	0.0	0.0	0.0	0.0	0.0	0.0	
ブロック5	4,659.8	2,458.6	201.3	91.6	9.1	4.8	7,425.2	26.6	0.0	26.6	12,578.2	67.2	141.7	139.7	281.4	96.1	0.0	444.7	20,474.7	
ブロック6	1,095.0	524.2	469.7	44.0	1.3	0.5	2,134.7	2.2	0.0	2.2	3,616.2	104.9	32.2	24.1	56.3	49.9	0.0	211.1	5,964.2	
ブロック7	0.0	0.0	0.0	0.0	0.0	0.0	0.0	0.0	0.0	0.0	0.0	0.0	0.0	0.0	0.0	0.0	0.0	0.0	0.0	
ブロック8	0.0	0.0	0.0	0.0	0.0	0.0	0.0	0.0	0.0	0.0	0.0	0.0	0.0	0.0	0.0	0.0	0.0	0.0	0.0	
ブロック9	0.0	0.0	0.0	0.0	0.0	0.0	0.0	0.0	0.0	0.0	0.0	0.0	0.0	0.0	0.0	0.0	0.0	0.0	0.0	
合計	14,912.5	6,408.4	3,565.5	1,540.5	37.0	17.4	26,481.3	605.3	16.4	621.7	44,859.0	1,103.9	405.2	520.3	925.5	462.5	0.0	2,491.9	74,453.9	

様式-3 被害額 (上合月地区完成 (H32末)) 水系名: 九頭竜川

河川名: 九頭竜川

流量規模: 1/80確率規模洪水

(単位: 百万円)

ブロック名	一般資産被害額						農作物被害額			公共土木施設等被害額	営業停止損失	家庭における応急対策費用			事業所応急対策費用	その他の間接被害	小計	合計	備考	
	家屋	家庭用品	事業所資産		農漁家資産		小計	水稲	畑作物			小計	清掃労働対価	代替活動						小計
			償却	在庫	償却	在庫														
ブロック1	55.0	4.3	24.0	6.5	0.0	0.0	89.8	0.0	0.7	0.7	152.0	10.5	0.8	1.5	2.3	1.8	0.0	14.6	257.1	
ブロック2	13,646.0	4,981.9	3,785.4	1,844.5	47.0	20.6	24,325.4	737.7	21.7	759.4	41,207.1	1,192.2	324.7	500.1	824.8	437.5	0.0	2,454.5	68,746.4	
ブロック3	22,138.1	5,058.5	4,278.4	1,243.2	2.4	1.1	32,721.7	43.5	0.0	43.5	55,430.5	2,807.7	611.0	1,062.5	1,673.5	918.4	0.0	5,399.6	93,595.3	
ブロック4	30,880.6	14,583.7	4,415.4	1,324.2	18.6	8.6	51,231.1	98.6	2.6	101.2	86,785.6	1,715.2	817.2	1,131.3	1,948.5	997.6	0.0	4,661.3	142,779.2	
ブロック5	10,190.7	4,469.9	267.6	149.9	18.2	7.3	15,103.6	27.7	0.0	27.7	25,585.5	111.6	241.8	175.4	417.2	176.3	0.0	705.1	41,421.9	
ブロック6	1,453.7	661.5	522.3	51.2	1.7	0.6	2,691.0	2.2	0.0	2.2	4,558.6	112.6	37.2	26.4	63.6	58.7	0.0	234.9	7,486.7	
ブロック7	0.0	0.0	0.0	0.0	0.0	0.0	0.0	0.0	0.0	0.0	0.0	0.0	0.0	0.0	0.0	0.0	0.0	0.0	0.0	
ブロック8	0.0	0.0	0.0	0.0	0.0	0.0	0.0	0.0	0.0	0.0	0.0	0.0	0.0	0.0	0.0	0.0	0.0	0.0	0.0	
ブロック9	0.0	0.0	0.0	0.0	0.0	0.0	0.0	0.0	0.0	0.0	0.0	0.0	0.0	0.0	0.0	0.0	0.0	0.0	0.0	
合計	78,364.1	29,759.8	13,293.1	4,619.5	87.9	38.2	126,162.6	909.7	25.0	934.7	213,719.3	5,949.8	2,032.7	2,897.2	4,929.9	2,590.3	0.0	13,470.0	354,286.6	

様式-3 被害額 (上合月地区完成 (H32末)) 水系名: 九頭竜川

河川名: 九頭竜川

流量規模: 1/100確率規模洪水

(単位: 百万円)

ブロック名	一般資産被害額						農作物被害額			公共土木施設等被害額	営業停止損失	家庭における応急対策費用			事業所応急対策費用	その他の間接被害	小計	合計	備考	
	家屋	家庭用品	事業所資産		農漁家資産		小計	水稲	畑作物			小計	清掃労働対価	代替活動						小計
			償却	在庫	償却	在庫														
ブロック1	9,822.9	3,681.1	733.5	463.4	49.1															

様式-3 被害額 (当面整備 (H36末))

水系名: 九頭竜川

河川名: 九頭竜川

流量規模: 1/10確率規模洪水

資産-10% (単位: 百万円)

ブロック名	一般資産被害額					農作物被害額			公共土木施設等被害額	営業停止損失	家庭における応急対策費用			事業所応急対策費用	その他の間接被害	小計	合計	備考
	家屋	家庭用品	事業所資産 償却	事業所資産 在庫	農漁家資産 償却	農漁家資産 在庫	小計	水稻			畑作物	小計	清掃 労働対価					
ブロック1	0.0	0.0	0.0	0.0	0.0	0.0	0.0	0.0	0.0	0.0	0.0	0.0	0.0	0.0	0.0	0.0	0.0	0.0
ブロック2	0.0	0.0	0.0	0.0	0.0	0.0	0.0	0.0	0.0	0.0	0.0	0.0	0.0	0.0	0.0	0.0	0.0	0.0
ブロック3	0.0	0.0	0.0	0.0	0.0	0.0	0.0	0.0	0.0	0.0	0.0	0.0	0.0	0.0	0.0	0.0	0.0	0.0
ブロック4	0.0	0.0	0.0	0.0	0.0	0.0	0.0	0.0	0.0	0.0	0.0	0.0	0.0	0.0	0.0	0.0	0.0	0.0
ブロック5	0.0	0.0	0.0	0.0	0.0	0.0	0.0	0.0	0.0	0.0	0.0	0.0	0.0	0.0	0.0	0.0	0.0	0.0
ブロック6	0.0	0.0	0.0	0.0	0.0	0.0	0.0	0.0	0.0	0.0	0.0	0.0	0.0	0.0	0.0	0.0	0.0	0.0
ブロック7	0.0	0.0	0.0	0.0	0.0	0.0	0.0	0.0	0.0	0.0	0.0	0.0	0.0	0.0	0.0	0.0	0.0	0.0
ブロック8	0.0	0.0	0.0	0.0	0.0	0.0	0.0	0.0	0.0	0.0	0.0	0.0	0.0	0.0	0.0	0.0	0.0	0.0
ブロック9	0.0	0.0	0.0	0.0	0.0	0.0	0.0	0.0	0.0	0.0	0.0	0.0	0.0	0.0	0.0	0.0	0.0	0.0
合計	0.0	0.0	0.0	0.0	0.0	0.0	0.0	0.0	0.0	0.0	0.0	0.0	0.0	0.0	0.0	0.0	0.0	0.0

様式-3 被害額 (当面整備 (H36末))

水系名: 九頭竜川

河川名: 九頭竜川

流量規模: 1/20確率規模洪水

(単位: 百万円)

ブロック名	一般資産被害額					農作物被害額			公共土木施設等被害額	営業停止損失	家庭における応急対策費用			事業所応急対策費用	その他の間接被害	小計	合計	備考	
	家屋	家庭用品	事業所資産 償却	事業所資産 在庫	農漁家資産 償却	農漁家資産 在庫	小計	水稻			畑作物	小計	清掃 労働対価						代替活動
ブロック1	0.0	0.0	0.0	0.0	0.0	0.0	0.0	0.0	0.0	0.0	0.0	0.0	0.0	0.0	0.0	0.0	0.0	0.0	
ブロック2	5,039.6	1,462.4	755.6	312.7	23.6	9.9	7,603.8	398.3	14.8	413.1	12,880.6	280.0	100.7	169.2	269.9	111.2	0.0	661.1	21,558.6
ブロック3	0.0	0.0	0.0	0.0	0.0	0.0	0.0	0.0	0.0	0.0	0.0	0.0	0.0	0.0	0.0	0.0	0.0	0.0	0.0
ブロック4	0.0	0.0	0.0	0.0	0.0	0.0	0.0	0.0	0.0	0.0	0.0	0.0	0.0	0.0	0.0	0.0	0.0	0.0	0.0
ブロック5	0.0	0.0	0.0	0.0	0.0	0.0	0.0	0.0	0.0	0.0	0.0	0.0	0.0	0.0	0.0	0.0	0.0	0.0	0.0
ブロック6	0.0	0.0	0.0	0.0	0.0	0.0	0.0	0.0	0.0	0.0	0.0	0.0	0.0	0.0	0.0	0.0	0.0	0.0	0.0
ブロック7	0.0	0.0	0.0	0.0	0.0	0.0	0.0	0.0	0.0	0.0	0.0	0.0	0.0	0.0	0.0	0.0	0.0	0.0	0.0
ブロック8	0.0	0.0	0.0	0.0	0.0	0.0	0.0	0.0	0.0	0.0	0.0	0.0	0.0	0.0	0.0	0.0	0.0	0.0	0.0
ブロック9	0.0	0.0	0.0	0.0	0.0	0.0	0.0	0.0	0.0	0.0	0.0	0.0	0.0	0.0	0.0	0.0	0.0	0.0	0.0
合計	5,039.6	1,462.4	755.6	312.7	23.6	9.9	7,603.8	398.3	14.8	413.1	12,880.6	280.0	100.7	169.2	269.9	111.2	0.0	661.1	21,558.6

様式-3 被害額 (当面整備 (H36末))

水系名: 九頭竜川

河川名: 九頭竜川

流量規模: 1/30確率規模洪水

(単位: 百万円)

ブロック名	一般資産被害額					農作物被害額			公共土木施設等被害額	営業停止損失	家庭における応急対策費用			事業所応急対策費用	その他の間接被害	小計	合計	備考	
	家屋	家庭用品	事業所資産 償却	事業所資産 在庫	農漁家資産 償却	農漁家資産 在庫	小計	水稻			畑作物	小計	清掃 労働対価						代替活動
ブロック1	0.0	0.0	0.0	0.0	0.0	0.0	0.0	0.0	0.0	0.0	0.0	0.0	0.0	0.0	0.0	0.0	0.0	0.0	0.0
ブロック2	5,219.1	1,995.9	1,966.7	918.4	12.3	5.7	10,120.1	378.2	10.9	389.1	17,143.5	640.4	143.8	236.8	380.6	188.0	0.0	1,209.0	28,861.7
ブロック3	0.0	0.0	0.0	0.0	0.0	0.0	0.0	0.0	0.0	0.0	0.0	0.0	0.0	0.0	0.0	0.0	0.0	0.0	0.0
ブロック4	0.0	0.0	0.0	0.0	0.0	0.0	0.0	0.0	0.0	0.0	0.0	0.0	0.0	0.0	0.0	0.0	0.0	0.0	0.0
ブロック5	0.0	0.0	0.0	0.0	0.0	0.0	0.0	0.0	0.0	0.0	0.0	0.0	0.0	0.0	0.0	0.0	0.0	0.0	0.0
ブロック6	558.6	297.0	328.1	25.9	0.7	0.4	1,210.7	2.2	0.0	2.2	2,051.0	63.5	18.6	18.5	37.1	26.8	0.0	127.4	3,391.3
ブロック7	0.0	0.0	0.0	0.0	0.0	0.0	0.0	0.0	0.0	0.0	0.0	0.0	0.0	0.0	0.0	0.0	0.0	0.0	0.0
ブロック8	0.0	0.0	0.0	0.0	0.0	0.0	0.0	0.0	0.0	0.0	0.0	0.0	0.0	0.0	0.0	0.0	0.0	0.0	0.0
ブロック9	0.0	0.0	0.0	0.0	0.0	0.0	0.0	0.0	0.0	0.0	0.0	0.0	0.0	0.0	0.0	0.0	0.0	0.0	0.0
合計	5,777.7	2,292.9	2,296.8	944.3	13.0	6.1	11,330.8	380.4	10.9	391.3	19,194.5	703.9	162.4	255.3	417.7	214.8	0.0	1,336.4	32,253.0

様式-3 被害額 (当面整備 (H36末))

水系名: 九頭竜川

河川名: 九頭竜川

流量規模: 1/50確率規模洪水

(単位: 百万円)

ブロック名	一般資産被害額					農作物被害額			公共土木施設等被害額	営業停止損失	家庭における応急対策費用			事業所応急対策費用	その他の間接被害	小計	合計	備考	
	家屋	家庭用品	事業所資産 償却	事業所資産 在庫	農漁家資産 償却	農漁家資産 在庫	小計	水稻			畑作物	小計	清掃 労働対価						代替活動
ブロック1	0.0	0.0	0.0	0.0	0.0	0.0	0.0	0.0	0.0	0.0	0.0	0.0	0.0	0.0	0.0	0.0	0.0	0.0	0.0
ブロック2	9,157.7	3,425.6	2,894.5	1,404.9	26.6	12.1	16,921.4	576.5	16.4	592.9	28,664.6	931.8	231.3	356.5	587.8	316.5	0.0	1,836.1	48,015.0
ブロック3	0.0	0.0	0.0	0.0	0.0	0.0	0.0	0.0	0.0	0.0	0.0	0.0	0.0	0.0	0.0	0.0	0.0	0.0	0.0
ブロック4	0.0	0.0	0.0	0.0	0.0	0.0	0.0	0.0	0.0	0.0	0.0	0.0	0.0	0.0	0.0	0.0	0.0	0.0	0.0
ブロック5	4,548.0	2,240.5	186.6	85.8	8.4	4.3	7,073.6	26.0	0.0	26.0	11,982.2	64.0	133.8	132.0	265.8	90.8	0.0	420.6	19,502.4
ブロック6	1,095.0	524.2	469.7	44.0	1.3	0.5	2,134.7	2.2	0.0	2.2	3,616.2	104.9	32.2	24.1	56.3	49.9	0.0	211.1	5,964.2
ブロック7	0.0	0.0	0.0	0.0	0.0	0.0	0.0	0.0	0.0	0.0	0.0	0.0	0.0	0.0	0.0	0.0	0.0	0.0	0.0
ブロック8	0.0	0.0	0.0	0.0	0.0	0.0	0.0	0.0	0.0	0.0	0.0	0.0	0.0	0.0	0.0	0.0	0.0	0.0	0.0
ブロック9	0.0	0.0	0.0	0.0	0.0	0.0	0.0	0.0	0.0	0.0	0.0	0.0	0.0	0.0	0.0	0.0	0.0	0.0	0.0
合計	14,800.7	6,190.3	3,550.8	1,534.7	38.3	16.9	26,129.7	604.7	16.4	621.1	44,263.0	1,100.7	397.3	512.6	909.9	457.2	0.0	2,467.8	73,481.6

様式-3 被害額 (当面整備 (H36末))

水系名: 九頭竜川

河川名: 九頭竜川

流量規模: 1/80確率規模洪水

(単位: 百万円)

ブロック名	一般資産被害額					農作物被害額			公共土木施設等被害額	営業停止損失	家庭における応急対策費用			事業所応急対策費用	その他の間接被害	小計	合計	備考	
	家屋	家庭用品	事業所資産 償却	事業所資産 在庫	農漁家資産 償却	農漁家資産 在庫	小計	水稻			畑作物	小計	清掃 労働対価						代替活動
ブロック1	55.0	4.3	24.0	6.5	0.0	0.0	89.8	0.0	0.7	0.7	152.0	10.5	0.8	1.5	2.3	1.8	0.0	14.6	257.1
ブロック2	13,646.0	4,981.9	3,785.4	1,844.5	47.0	20.6	24,325.4	737.7	21.7	759.4	41,207.1	1,192.2	324.7	500.1	824.8	437.5	0.0	2,454.5	68,746.4
ブロック3	0.0	0.0	0.0	0.0	0.0	0.0	0.0	0.0	0.0	0.0	0.0	0.0	0.0	0.0	0.0	0.0	0.0	0.0	0.0
ブロック4	27,330.4	12,629.3	3,843.0	1,131.5	16.7	7.6	44,958.5	92.3	2.6	94.9	76,159.7	1,557.8	726.0	1,040.6	1,766.6	867.0	0.0	4,191.4	125,404.5
ブロック5	10,190.7	4,469.9	267.6	149.9	18.2	7.3	15,103.6	27.7	0.0	27.7	25,585.5	111.6	241.8	175.4	417.2	176.3	0.0	705.1	41,421.9
ブロック6	1,453.7	661.5	522.3	51.2	1.7	0.6	2,691.0	2.2	0.0	2.2	4,558.6	112.6	37.2	26.4	63.6	58.7	0.0	234.9	7,486.7
ブロック7	0.0	0.0	0.0	0.0	0.0	0.0	0.0	0.0	0.0	0.0	0.0	0.0	0.0	0.0	0.0	0.0	0.0	0.0	0.0
ブロック8	0.0	0.0	0.0	0.0	0.0	0.0	0.0	0.0	0.0	0.0	0.0	0.0	0.0	0.0	0.0	0.0	0.0	0.0	0.0
ブロック9	0.0	0.0	0.0	0.0	0.0	0.0	0.0	0.0	0.0	0.0	0.0	0.0	0.0	0.0	0.0	0.0	0.0	0.0	0.0
合計	52,675.8	22,746.9	8,442.3	3,183.6	83.6	36.1	87,168.3	859.9	25.0	884.9	147,662.9	2,984.7	1,330.5	1,744.0	3,074.5	1,541.3	0.0	7,600.5	243,316.6

様式-3 被害額 (当面整備 (H36末))

水系名: 九頭竜川

河川名: 九頭竜川

流量規模: 1/100確率規模洪水

(単位: 百万円)

ブロック名	一般資産被害額					農作物被害額			公共土木施設等被害額	営業停止損失	家庭における応急対策費用			事業所応急対策費用	その他の間接被害	小計	合計	備考	
	家屋	家庭用品	事業所資産 償却	事業所資産 在庫	農漁家資産 償却	農漁家資産 在庫	小計	水稻			畑作物	小計	清掃 労働対価						代替活動
ブロック1	9,822.9	3,681.1	733.5	463.4	49.1	21.3	14,771.3	251.6	61.5	313.1	25,022.2	227.3	176.1	164.0	340.1	236.4	0.0	803.8	40,910.8
ブロック2	21,538.7	9,066.0																	

様式-3 被害額 (朝宮地区完成 (H43末)) 水系名:九頭竜川

河川名:九頭竜川

流量規模:1/10確率規模洪水

資産-10% (単位:百万円)

ブロック名	一般資産被害額							農作物被害額			公共土木施設等被害額	営業停止損失	家庭における応急対策費用			事業所応急対策費用	その他の間接被害	小計	合計	備考	
	家屋	家庭用品	事業所資産		農漁家資産		小計	水稻	畑作物	小計			清掃労働対価	代替活動	小計						
			償却	在庫	償却	在庫															
ブロック1	0.0	0.0	0.0	0.0	0.0	0.0	0.0	0.0	0.0	0.0	0.0	0.0	0.0	0.0	0.0	0.0	0.0	0.0	0.0	0.0	
ブロック2	0.0	0.0	0.0	0.0	0.0	0.0	0.0	0.0	0.0	0.0	0.0	0.0	0.0	0.0	0.0	0.0	0.0	0.0	0.0	0.0	0.0
ブロック3	0.0	0.0	0.0	0.0	0.0	0.0	0.0	0.0	0.0	0.0	0.0	0.0	0.0	0.0	0.0	0.0	0.0	0.0	0.0	0.0	0.0
ブロック4	0.0	0.0	0.0	0.0	0.0	0.0	0.0	0.0	0.0	0.0	0.0	0.0	0.0	0.0	0.0	0.0	0.0	0.0	0.0	0.0	0.0
ブロック5	0.0	0.0	0.0	0.0	0.0	0.0	0.0	0.0	0.0	0.0	0.0	0.0	0.0	0.0	0.0	0.0	0.0	0.0	0.0	0.0	0.0
ブロック6	0.0	0.0	0.0	0.0	0.0	0.0	0.0	0.0	0.0	0.0	0.0	0.0	0.0	0.0	0.0	0.0	0.0	0.0	0.0	0.0	0.0
ブロック7	0.0	0.0	0.0	0.0	0.0	0.0	0.0	0.0	0.0	0.0	0.0	0.0	0.0	0.0	0.0	0.0	0.0	0.0	0.0	0.0	0.0
ブロック8	0.0	0.0	0.0	0.0	0.0	0.0	0.0	0.0	0.0	0.0	0.0	0.0	0.0	0.0	0.0	0.0	0.0	0.0	0.0	0.0	0.0
ブロック9	0.0	0.0	0.0	0.0	0.0	0.0	0.0	0.0	0.0	0.0	0.0	0.0	0.0	0.0	0.0	0.0	0.0	0.0	0.0	0.0	0.0
合計	0.0	0.0	0.0	0.0	0.0	0.0	0.0	0.0	0.0	0.0	0.0	0.0	0.0	0.0	0.0	0.0	0.0	0.0	0.0	0.0	0.0

様式-3 被害額 (朝宮地区完成 (H43末)) 水系名:九頭竜川

河川名:九頭竜川

流量規模:1/20確率規模洪水

(単位:百万円)

ブロック名	一般資産被害額							農作物被害額			公共土木施設等被害額	営業停止損失	家庭における応急対策費用			事業所応急対策費用	その他の間接被害	小計	合計	備考		
	家屋	家庭用品	事業所資産		農漁家資産		小計	水稻	畑作物	小計			清掃労働対価	代替活動	小計							
			償却	在庫	償却	在庫																
ブロック1	0.0	0.0	0.0	0.0	0.0	0.0	0.0	0.0	0.0	0.0	0.0	0.0	0.0	0.0	0.0	0.0	0.0	0.0	0.0	0.0	0.0	
ブロック2	0.0	0.0	0.0	0.0	0.0	0.0	0.0	0.0	0.0	0.0	0.0	0.0	0.0	0.0	0.0	0.0	0.0	0.0	0.0	0.0	0.0	0.0
ブロック3	0.0	0.0	0.0	0.0	0.0	0.0	0.0	0.0	0.0	0.0	0.0	0.0	0.0	0.0	0.0	0.0	0.0	0.0	0.0	0.0	0.0	0.0
ブロック4	0.0	0.0	0.0	0.0	0.0	0.0	0.0	0.0	0.0	0.0	0.0	0.0	0.0	0.0	0.0	0.0	0.0	0.0	0.0	0.0	0.0	0.0
ブロック5	0.0	0.0	0.0	0.0	0.0	0.0	0.0	0.0	0.0	0.0	0.0	0.0	0.0	0.0	0.0	0.0	0.0	0.0	0.0	0.0	0.0	0.0
ブロック6	0.0	0.0	0.0	0.0	0.0	0.0	0.0	0.0	0.0	0.0	0.0	0.0	0.0	0.0	0.0	0.0	0.0	0.0	0.0	0.0	0.0	0.0
ブロック7	0.0	0.0	0.0	0.0	0.0	0.0	0.0	0.0	0.0	0.0	0.0	0.0	0.0	0.0	0.0	0.0	0.0	0.0	0.0	0.0	0.0	0.0
ブロック8	0.0	0.0	0.0	0.0	0.0	0.0	0.0	0.0	0.0	0.0	0.0	0.0	0.0	0.0	0.0	0.0	0.0	0.0	0.0	0.0	0.0	0.0
ブロック9	0.0	0.0	0.0	0.0	0.0	0.0	0.0	0.0	0.0	0.0	0.0	0.0	0.0	0.0	0.0	0.0	0.0	0.0	0.0	0.0	0.0	0.0
合計	0.0	0.0	0.0	0.0	0.0	0.0	0.0	0.0	0.0	0.0	0.0	0.0	0.0	0.0	0.0	0.0	0.0	0.0	0.0	0.0	0.0	0.0

様式-3 被害額 (朝宮地区完成 (H43末)) 水系名:九頭竜川

河川名:九頭竜川

流量規模:1/30確率規模洪水

(単位:百万円)

ブロック名	一般資産被害額							農作物被害額			公共土木施設等被害額	営業停止損失	家庭における応急対策費用			事業所応急対策費用	その他の間接被害	小計	合計	備考	
	家屋	家庭用品	事業所資産		農漁家資産		小計	水稻	畑作物	小計			清掃労働対価	代替活動	小計						
			償却	在庫	償却	在庫															
ブロック1	0.0	0.0	0.0	0.0	0.0	0.0	0.0	0.0	0.0	0.0	0.0	0.0	0.0	0.0	0.0	0.0	0.0	0.0	0.0	0.0	0.0
ブロック2	5,219.1	1,995.9	1,966.7	918.4	12.3	5.7	10,120.1	378.2	10.9	389.1	17,143.5	640.4	143.8	236.8	380.6	188.0	0.0	1,209.0	28,861.7	0.0	0.0
ブロック3	0.0	0.0	0.0	0.0	0.0	0.0	0.0	0.0	0.0	0.0	0.0	0.0	0.0	0.0	0.0	0.0	0.0	0.0	0.0	0.0	0.0
ブロック4	0.0	0.0	0.0	0.0	0.0	0.0	0.0	0.0	0.0	0.0	0.0	0.0	0.0	0.0	0.0	0.0	0.0	0.0	0.0	0.0	0.0
ブロック5	0.0	0.0	0.0	0.0	0.0	0.0	0.0	0.0	0.0	0.0	0.0	0.0	0.0	0.0	0.0	0.0	0.0	0.0	0.0	0.0	0.0
ブロック6	558.6	297.0	328.1	25.9	0.7	0.4	1,210.7	2.2	0.0	2.2	2,051.0	63.5	18.6	18.5	37.1	26.8	0.0	127.4	3,391.3	0.0	0.0
ブロック7	0.0	0.0	0.0	0.0	0.0	0.0	0.0	0.0	0.0	0.0	0.0	0.0	0.0	0.0	0.0	0.0	0.0	0.0	0.0	0.0	0.0
ブロック8	0.0	0.0	0.0	0.0	0.0	0.0	0.0	0.0	0.0	0.0	0.0	0.0	0.0	0.0	0.0	0.0	0.0	0.0	0.0	0.0	0.0
ブロック9	0.0	0.0	0.0	0.0	0.0	0.0	0.0	0.0	0.0	0.0	0.0	0.0	0.0	0.0	0.0	0.0	0.0	0.0	0.0	0.0	0.0
合計	5,777.7	2,292.9	2,296.8	944.3	13.0	6.1	11,330.8	380.4	10.9	391.3	19,194.5	703.9	162.4	255.3	417.7	214.8	0.0	1,336.4	32,253.0	0.0	0.0

様式-3 被害額 (朝宮地区完成 (H43末)) 水系名:九頭竜川

河川名:九頭竜川

流量規模:1/50確率規模洪水

(単位:百万円)

ブロック名	一般資産被害額							農作物被害額			公共土木施設等被害額	営業停止損失	家庭における応急対策費用			事業所応急対策費用	その他の間接被害	小計	合計	備考	
	家屋	家庭用品	事業所資産		農漁家資産		小計	水稻	畑作物	小計			清掃労働対価	代替活動	小計						
			償却	在庫	償却	在庫															
ブロック1	0.0	0.0	0.0	0.0	0.0	0.0	0.0	0.0	0.0	0.0	0.0	0.0	0.0	0.0	0.0	0.0	0.0	0.0	0.0	0.0	0.0
ブロック2	9,157.7	3,424.9	2,894.2	1,404.8	26.6	12.1	16,920.3	575.1	16.4	591.5	28,662.7	931.6	231.2	356.3	587.5	316.4	0.0	1,835.5	48,010.0	0.0	0.0
ブロック3	0.0	0.0	0.0	0.0	0.0	0.0	0.0	0.0	0.0	0.0	0.0	0.0	0.0	0.0	0.0	0.0	0.0	0.0	0.0	0.0	0.0
ブロック4	0.0	0.0	0.0	0.0	0.0	0.0	0.0	0.0	0.0	0.0	0.0	0.0	0.0	0.0	0.0	0.0	0.0	0.0	0.0	0.0	0.0
ブロック5	4,548.0	2,240.5	186.6	85.8	8.4	4.3	7,073.6	26.0	0.0	26.0	11,982.2	64.0	133.8	132.0	265.8	90.8	0.0	420.6	19,502.4	0.0	0.0
ブロック6	943.8	469.1	444.9	40.9	1.1	0.5	1,900.3	2.2	0.0	2.2	3,219.0	101.5	30.1	23.5	53.6	46.0	0.0	201.1	5,322.6	0.0	0.0
ブロック7	0.0	0.0	0.0	0.0	0.0	0.0	0.0	0.0	0.0	0.0	0.0	0.0	0.0	0.0	0.0	0.0	0.0	0.0	0.0	0.0	0.0
ブロック8	0.0	0.0	0.0	0.0	0.0	0.0	0.0	0.0	0.0	0.0	0.0	0.0	0.0	0.0	0.0	0.0	0.0	0.0	0.0	0.0	0.0
ブロック9	0.0	0.0	0.0	0.0	0.0	0.0	0.0	0.0	0.0	0.0	0.0	0.0	0.0	0.0	0.0	0.0	0.0	0.0	0.0	0.0	0.0
合計	14,649.5	6,134.5	3,525.7	1,531.5	36.1	16.9	25,894.2	603.3	16.4	619.7	43,863.9	1,097.1	395.1	511.8	906.9	453.2	0.0	2,457.2	72,835.0	0.0	0.0

様式-3 被害額 (朝宮地区完成 (H43末)) 水系名:九頭竜川

河川名:九頭竜川

流量規模:1/80確率規模洪水

(単位:百万円)

ブロック名	一般資産被害額							農作物被害額			公共土木施設等被害額	営業停止損失	家庭における応急対策費用			事業所応急対策費用	その他の間接被害	小計	合計	備考	
	家屋	家庭用品	事業所資産		農漁家資産		小計	水稻	畑作物	小計			清掃労働対価	代替活動	小計						
			償却	在庫	償却	在庫															
ブロック1	0.0	0.0	0.0	0.0	0.0	0.0	0.0	0.0	0.0	0.0	0.0	0.0	0.0	0.0	0.0	0.0	0.0	0.0	0.0	0.0	0.0
ブロック2	13,646.0	4,981.9	3,785.4	1,844.5	47.0	20.6	24,325.4	737.7	21.7	759.4	41,207.1	1,192.2	324.7	500.1	824.8	437.5	0.0	2,454.5	68,746.4	0.0	0.0
ブロック3	0.0	0.0	0.0	0.0	0.0	0.0	0.0	0.0	0.0	0.0	0.0	0.0	0.0	0.0	0.0	0.0	0.0	0.0	0.0	0.0	0.0
ブロック4	0.0	0.0	0.0	0.0	0.0	0.0	0.0	0.0	0.0	0.0	0.0	0.0	0.0	0.0	0.0	0.0	0.0	0.0	0.0	0.0	0.0
ブロック5	10,190.7	4,469.9	267.6	149.9	18.2	7.3	15,103.6	27.7	0.0	27.7	25,585.5	111.6	241.8	175.4	417.2	176.3	0.0	705.1	41,421.9	0.0	0.0
ブロック6	1,453.7	661.5	522.3	51.2	1.7	0.6	2,691.0	2.2	0.0	2.2	4,558.6	112.6	37.2	26.4	63.6	58.7	0.0	234.9	7,486.7	0.0	0.0
ブロック7	0.0	0.0	0.0	0.0	0.0	0.0	0.0	0.0	0.0	0.0	0.0	0.0	0.0	0.0	0.0	0.0	0.0	0.0	0.0	0.0	0.0
ブロック8	0.0	0.0	0.0	0.0	0.0	0.0	0.0	0.0	0.0	0.0	0.0	0.0	0.0	0.0	0.0	0.0	0.0	0.0	0.0	0.0	0.0
ブロック9	0.0	0.0	0.0	0.0	0.0	0.0	0.0	0.0	0.0	0.0	0.0	0.0	0.0	0.0	0.0	0.0	0.0	0.0	0.0	0.0	0.0
合計	25,290.4	10,113.3	4,575.3	2,045.6	66.9	28.5	42,120.0	767.6	21.7	789.3	71,351.2	1,416.4	603.7	701.9	1,305.6	672.5	0.0	3,394.5	117,655.0	0.0	0.0

様式－4

様式-4 年平均被害軽減期待額 水系名：九頭竜川 河川名：九頭竜川 対象期間：事業実施前(H19河道)～現況河道(H29末)

確率規模	年平均超過確率	被害額(百万円)			区間平均被害額④(百万円)	区間確率⑤	年平均被害額④×⑤(百万円)	年平均被害額の累計=年平均被害軽減期待額(百万円)	備考
		事業を実施しない場合①	事業を実施した場合②	被害軽減額③=①-②					
1/10	0.1000	0.0	0.0	0.0	-1,104.6	0.0500	-55.2	-55.2	
1/20	0.0500	25,935.9	28,145.1	-2,209.2					
1/30	0.0333	141,826.8	72,501.1	69,325.7	33,558.3	0.0167	560.4	505.2	
1/50	0.0200	580,421.6	121,898.2	458,523.4	263,924.6	0.0133	3,510.2	4,015.4	
1/80	0.0125	1,018,433.1	420,704.4	597,728.7	528,126.1	0.0075	3,960.9	7,976.3	
1/100	0.0100	1,143,506.0	594,510.6	548,995.4	573,362.1	0.0025	1,433.4	9,409.7	
1/150	0.0067	1,418,996.2	1,109,125.5	309,870.7	429,433.1	0.0033	1,417.1	10,826.8	

様式-4 年平均被害軽減期待額 水系名：九頭竜川 河川名：九頭竜川 対象期間：現況河道(H29末)～上月地区完成(H32末)

確率規模	年平均超過確率	被害額(百万円)			区間平均被害額④(百万円)	区間確率⑤	年平均被害額④×⑤(百万円)	年平均被害額の累計=年平均被害軽減期待額(百万円)	備考
		事業を実施しない場合①	事業を実施した場合②	被害軽減額③=①-②					
1/10	0.1000	0.0	0.0	0.0	2,078.6	0.0500	103.9	103.9	
1/20	0.0500	28,145.1	23,988.0	4,157.1					
1/30	0.0333	72,501.1	35,688.1	36,813.0	20,485.1	0.0167	342.1	446.0	
1/50	0.0200	121,898.2	82,449.5	39,448.7	38,130.9	0.0133	507.1	953.1	
1/80	0.0125	420,704.4	392,154.9	28,549.5	33,999.1	0.0075	255.0	1,208.1	
1/100	0.0100	594,510.6	586,159.4	8,351.2	18,450.4	0.0025	46.1	1,254.2	
1/150	0.0067	1,109,125.5	1,105,269.0	3,856.5	6,103.9	0.0033	20.1	1,274.3	

様式-4 年平均被害軽減期待額 水系名：九頭竜川 河川名：九頭竜川 対象期間：上月地区完成(H32末)～当面整備(H36末)

確率規模	年平均超過確率	被害額(百万円)			区間平均被害額④(百万円)	区間確率⑤	年平均被害額④×⑤(百万円)	年平均被害額の累計=年平均被害軽減期待額(百万円)	備考
		事業を実施しない場合①	事業を実施した場合②	被害軽減額③=①-②					
1/10	0.1000	0.0	0.0	0.0	53.8	0.0500	2.7	2.7	
1/20	0.0500	23,988.0	23,880.4	107.6					
1/30	0.0333	35,688.1	35,688.1	0.0	53.8	0.0167	0.9	3.6	
1/50	0.0200	82,449.5	81,371.6	1,077.9	539.0	0.0133	7.2	10.8	
1/80	0.0125	392,154.9	269,507.0	122,647.9	61,862.9	0.0075	464.0	474.8	
1/100	0.0100	586,159.4	411,185.3	174,974.1	148,811.0	0.0025	372.0	846.8	
1/150	0.0067	1,105,269.0	1,098,814.9	6,454.1	90,714.1	0.0033	299.4	1,146.2	

様式-4 年平均被害軽減期待額 水系名：九頭竜川 河川名：九頭竜川 対象期間：当面整備(H36末)～朝宮地区完成(H43末)

確率規模	年平均超過確率	被害額(百万円)			区間平均被害額④(百万円)	区間確率⑤	年平均被害額④×⑤(百万円)	年平均被害額の累計=年平均被害軽減期待額(百万円)	備考
		事業を実施しない場合①	事業を実施した場合②	被害軽減額③=①-②					
1/10	0.1000	0.0	0.0	0.0	11,940.2	0.0500	597.0	597.0	
1/20	0.0500	23,880.4	0.0	23,880.4					
1/30	0.0333	35,688.1	35,688.1	0.0	11,940.2	0.0167	199.4	796.4	
1/50	0.0200	81,371.6	80,654.2	717.4	358.7	0.0133	4.8	801.2	
1/80	0.0125	269,507.0	130,350.4	139,156.6	69,937.0	0.0075	524.5	1,325.7	
1/100	0.0100	411,185.3	222,900.9	188,284.4	163,720.5	0.0025	409.3	1,735.0	
1/150	0.0067	1,098,814.9	1,015,045.8	83,769.1	136,026.8	0.0033	448.9	2,183.9	

様式-4 年平均被害軽減期待額 水系名：九頭竜川 河川名：九頭竜川 対象期間：朝宮地区完成(H43末)～整備計画完成(H48末)

確率規模	年平均超過確率	被害額(百万円)			区間平均被害額④(百万円)	区間確率⑤	年平均被害額④×⑤(百万円)	年平均被害額の累計=年平均被害軽減期待額(百万円)	備考
		事業を実施しない場合①	事業を実施した場合②	被害軽減額③=①-②					
1/10	0.1000	0.0	0.0	0.0	0.0	0.0500	0.0	0.0	
1/20	0.0500	0.0	0.0	0.0					
1/30	0.0333	35,688.1	0.0	35,688.1	17,844.1	0.0167	298.0	298.0	
1/50	0.0200	80,654.2	0.0	80,654.2	58,171.2	0.0133	773.7	1,071.7	
1/80	0.0125	130,350.4	0.0	130,350.4	105,502.3	0.0075	791.3	1,863.0	
1/100	0.0100	222,900.9	176,619.8	46,281.1	88,315.8	0.0025	220.8	2,083.8	
1/150	0.0067	1,015,045.8	1,000,223.2	14,822.6	30,551.9	0.0033	100.8	2,184.6	

様式-4 年平均被害軽減期待額 水系名：九頭竜川 河川名：九頭竜川 対象期間：事業実施前(H19河道)～現況河道(H29末)

確率規模	年平均超過確率	被害額(百万円)			区間平均被害額④(百万円)	区間確率⑤	年平均被害額④×⑤(百万円)	年平均被害額の累計=年平均被害軽減期待額(百万円)	備考
		事業を実施しない場合①	事業を実施した場合②	被害軽減額③=①-②					
1/10	0.1000	0.0	0.0	0.0	-1,234.1	0.0500	-61.7	-61.7	
1/20	0.0500	28,419.0	30,887.1	-2,468.1					
1/30	0.0333	155,555.9	79,501.7	76,054.2					
1/50	0.0200	636,233.3	133,706.6	502,526.7					
1/80	0.0125	1,116,932.1	461,361.7	655,570.4					
1/100	0.0100	1,254,280.9	651,961.5	602,319.4					
1/150	0.0067	1,556,485.5	1,216,553.1	339,932.4					

様式-4 年平均被害軽減期待額 水系名：九頭竜川 河川名：九頭竜川 対象期間：現況河道(H29末)～上月地区完成(H32末)

確率規模	年平均超過確率	被害額(百万円)			区間平均被害額④(百万円)	区間確率⑤	年平均被害額④×⑤(百万円)	年平均被害額の累計=年平均被害軽減期待額(百万円)	備考
		事業を実施しない場合①	事業を実施した場合②	被害軽減額③=①-②					
1/10	0.1000	0.0	0.0	0.0	2,283.3	0.0500	114.2	114.2	
1/20	0.0500	30,887.1	26,320.6	4,566.5					
1/30	0.0333	79,501.7	39,123.2	40,378.5					
1/50	0.0200	133,706.6	90,445.4	43,261.2					
1/80	0.0125	461,361.7	430,023.4	31,338.3					
1/100	0.0100	651,961.5	642,800.0	9,161.5					
1/150	0.0067	1,216,553.1	1,212,318.7	4,234.4					

様式-4 年平均被害軽減期待額 水系名：九頭竜川 河川名：九頭竜川 対象期間：上月地区完成(H32末)～当面整備(H36末)

確率規模	年平均超過確率	被害額(百万円)			区間平均被害額④(百万円)	区間確率⑤	年平均被害額④×⑤(百万円)	年平均被害額の累計=年平均被害軽減期待額(百万円)	備考
		事業を実施しない場合①	事業を実施した場合②	被害軽減額③=①-②					
1/10	0.1000	0.0	0.0	0.0	59.1	0.0500	3.0	3.0	
1/20	0.0500	26,320.6	26,202.4	118.2					
1/30	0.0333	39,123.2	39,123.2	0.0					
1/50	0.0200	90,445.4	89,261.9	1,183.5					
1/80	0.0125	430,023.4	295,697.7	134,325.7					
1/100	0.0100	642,800.0	451,202.3	191,597.7					
1/150	0.0067	1,212,318.7	1,205,244.9	7,073.8					

様式-4 年平均被害軽減期待額 水系名：九頭竜川 河川名：九頭竜川 対象期間：当面整備(H36末)～朝宮地区完成(H43末)

確率規模	年平均超過確率	被害額(百万円)			区間平均被害額④(百万円)	区間確率⑤	年平均被害額④×⑤(百万円)	年平均被害額の累計=年平均被害軽減期待額(百万円)	備考
		事業を実施しない場合①	事業を実施した場合②	被害軽減額③=①-②					
1/10	0.1000	0.0	0.0	0.0	13,101.2	0.0500	655.1	655.1	
1/20	0.0500	26,202.4	0.0	26,202.4					
1/30	0.0333	39,123.2	39,123.2	0.0					
1/50	0.0200	89,261.9	88,473.7	788.2					
1/80	0.0125	295,697.7	143,045.9	152,651.8					
1/100	0.0100	451,202.3	244,656.3	206,546.0					
1/150	0.0067	1,205,244.9	1,113,344.9	91,900.0					

様式-4 年平均被害軽減期待額 水系名：九頭竜川 河川名：九頭竜川 対象期間：朝宮地区完成(H43末)～整備計画完成(H48末)

確率規模	年平均超過確率	被害額(百万円)			区間平均被害額④(百万円)	区間確率⑤	年平均被害額④×⑤(百万円)	年平均被害額の累計=年平均被害軽減期待額(百万円)	備考
		事業を実施しない場合①	事業を実施した場合②	被害軽減額③=①-②					
1/10	0.1000	0.0	0.0	0.0	0.0	0.0500	0.0	0.0	
1/20	0.0500	0.0	0.0	0.0					
1/30	0.0333	39,123.2	0.0	39,123.2					
1/50	0.0200	88,473.7	0.0	88,473.7					
1/80	0.0125	143,045.9	0.0	143,045.9					
1/100	0.0100	244,656.3	193,819.6	50,836.7					
1/150	0.0067	1,113,344.9	1,097,054.0	16,290.9					

様式-4 年平均被害軽減期待額 水系名：九頭竜川 河川名：九頭竜川 対象期間：事業実施前(H19河道)～現況河道(H29末)

確率規模	年平均超過確率	被害額(百万円)			区間平均被害額④(百万円)	区間確率⑤	年平均被害額④×⑤(百万円)	年平均被害額の累計=年平均被害軽減期待額(百万円)	備考
		事業を実施しない場合①	事業を実施した場合②	被害軽減額③=①-②					
1/10	0.1000	0.0	0.0	0.0	-975.2	0.0500	-48.8	-48.8	
1/20	0.0500	23,453.1	25,403.5	-1,950.4					
1/30	0.0333	128,098.0	65,500.9	62,597.1					
1/50	0.0200	524,610.5	110,090.1	414,520.4					
1/80	0.0125	919,934.7	380,047.3	539,887.4					
1/100	0.0100	1,032,731.9	537,060.2	495,671.7					
1/150	0.0067	1,281,507.1	1,001,698.6	279,808.5					

様式-4 年平均被害軽減期待額 水系名：九頭竜川 河川名：九頭竜川 対象期間：現況河道(H29末)～上月地区完成(H32末)

確率規模	年平均超過確率	被害額(百万円)			区間平均被害額④(百万円)	区間確率⑤	年平均被害額④×⑤(百万円)	年平均被害額の累計=年平均被害軽減期待額(百万円)	備考
		事業を実施しない場合①	事業を実施した場合②	被害軽減額③=①-②					
1/10	0.1000	0.0	0.0	0.0	1,874.0	0.0500	93.7	93.7	
1/20	0.0500	25,403.5	21,655.6	3,747.9					
1/30	0.0333	65,500.9	32,253.0	33,247.9					
1/50	0.0200	110,090.1	74,453.9	35,636.2					
1/80	0.0125	380,047.3	354,286.6	25,760.7					
1/100	0.0100	537,060.2	529,519.2	7,541.0					
1/150	0.0067	1,001,698.6	998,220.1	3,478.5					

様式-4 年平均被害軽減期待額 水系名：九頭竜川 河川名：九頭竜川 対象期間：上月地区完成(H32末)～当面整備(H36末)

確率規模	年平均超過確率	被害額(百万円)			区間平均被害額④(百万円)	区間確率⑤	年平均被害額④×⑤(百万円)	年平均被害額の累計=年平均被害軽減期待額(百万円)	備考
		事業を実施しない場合①	事業を実施した場合②	被害軽減額③=①-②					
1/10	0.1000	0.0	0.0	0.0	48.5	0.0500	2.4	2.4	
1/20	0.0500	21,655.6	21,558.6	97.0					
1/30	0.0333	32,253.0	32,253.0	0.0					
1/50	0.0200	74,453.9	73,481.6	972.3					
1/80	0.0125	354,286.6	243,316.6	110,970.0					
1/100	0.0100	529,519.2	371,168.5	158,350.7					
1/150	0.0067	998,220.1	992,385.2	5,834.9					

様式-4 年平均被害軽減期待額 水系名：九頭竜川 河川名：九頭竜川 対象期間：当面整備(H36末)～朝宮地区完成(H43末)

確率規模	年平均超過確率	被害額(百万円)			区間平均被害額④(百万円)	区間確率⑤	年平均被害額④×⑤(百万円)	年平均被害額の累計=年平均被害軽減期待額(百万円)	備考
		事業を実施しない場合①	事業を実施した場合②	被害軽減額③=①-②					
1/10	0.1000	0.0	0.0	0.0	10,779.3	0.0500	539.0	539.0	
1/20	0.0500	21,558.6	0.0	21,558.6					
1/30	0.0333	32,253.0	32,253.0	0.0					
1/50	0.0200	73,481.6	72,835.0	646.6					
1/80	0.0125	243,316.6	117,655.0	125,661.6					
1/100	0.0100	371,168.5	201,145.7	170,022.8					
1/150	0.0067	992,385.2	916,746.9	75,638.3					

様式-4 年平均被害軽減期待額 水系名：九頭竜川 河川名：九頭竜川 対象期間：朝宮地区完成(H43末)～整備計画完成(H48末)

確率規模	年平均超過確率	被害額(百万円)			区間平均被害額④(百万円)	区間確率⑤	年平均被害額④×⑤(百万円)	年平均被害額の累計=年平均被害軽減期待額(百万円)	備考
		事業を実施しない場合①	事業を実施した場合②	被害軽減額③=①-②					
1/10	0.1000	0.0	0.0	0.0	0.0	0.0500	0.0	0.0	
1/20	0.0500	0.0	0.0	0.0					
1/30	0.0333	32,253.0	0.0	32,253.0					
1/50	0.0200	72,835.0	0.0	72,835.0					
1/80	0.0125	117,655.0	0.0	117,655.0					
1/100	0.0100	201,145.7	159,420.2	41,725.5					
1/150	0.0067	916,746.9	903,392.7	13,354.2					

様式—5

年次	年度	t	便益			費用						費用 便益 比 B/C	純 現在 価値 B-C (百万 円)	備考	
			便益①		残存 価値 ②	計(B) ①+②	河道改修費		計(C)		③+④				
			便益	現在 価値			建設費③		維持管理費④		③+④				
							費用	現在 価値	費用	現在 価値	費用				現在 価値
整備期間 (30年間)	H19	-10	0.0	0.0		919.7	1,435.6	0.0	0.0	919.7	1,435.6				
	H20	-9	407.7	580.3		1,520.1	2,214.7	444.3	647.3	1,964.4	2,862.0				
	H21	-8	1,425.9	1,951.4		2,618.3	3,786.1	461.6	667.5	3,079.9	4,453.6				
	H22	-7	3,260.5	4,290.6		1,319.5	1,832.8	339.9	472.1	1,659.4	2,304.9				
	H23	-6	4,103.3	5,192.0		1,232.6	1,613.3	348.9	456.6	1,581.5	2,069.9				
	H24	-5	4,846.5	5,896.5		2,693.4	3,445.6	795.6	1,017.8	3,489.0	4,463.4				
	H25	-4	6,671.5	7,804.7		1,963.0	2,357.4	730.9	877.7	2,693.9	3,235.1				
	H26	-3	7,972.5	8,968.0		1,963.0	2,195.9	399.3	446.7	2,362.3	2,642.6				
	H27	-2	9,023.2	9,759.5		1,803.1	1,950.2	417.9	452.0	2,221.0	2,402.2				
	H28	-1	9,841.4	10,235.1		1,694.0	1,761.8	622.8	647.7	2,316.8	2,409.5				
	H29	0	10,129.1	10,129.1		1,336.7	1,336.7	525.1	525.1	1,861.8	1,861.8			評価年	
	H30	1	10,826.8	10,410.4		1,797.4	1,728.3	414.4	398.5	2,211.8	2,126.8				
	H31	2	11,247.4	10,398.9		2,383.5	2,203.7	557.2	515.2	2,940.7	2,718.9				
	H32	3	11,678.9	10,382.5		4,102.3	3,646.9	738.9	656.9	4,841.2	4,303.8				
	H33	4	12,101.1	10,344.1		1,784.6	1,525.5	1,271.7	1,087.1	3,056.3	2,612.6				
	H34	5	12,455.1	10,237.2		1,238.3	1,017.8	553.2	454.7	1,791.5	1,472.5				
	H35	6	12,692.7	10,031.2		1,456.9	1,151.4	383.9	303.4	1,840.8	1,454.8				
	H36	7	12,977.9	9,862.1		1,237.6	940.5	451.6	343.2	1,689.2	1,283.7				
	H37	8	13,247.3	9,679.7		1,019.0	744.6	383.7	280.4	1,402.7	1,025.0				
	H38	9	13,526.2	9,503.3		1,553.6	1,091.5	315.9	221.9	1,869.5	1,313.4				
	H39	10	13,951.5	9,425.1		970.5	655.6	481.6	325.4	1,452.1	981.0				
	H40	11	14,217.1	9,235.2		1,326.3	861.5	300.9	195.5	1,627.2	1,057.0				
	H41	12	14,580.2	9,106.7		1,627.6	1,016.6	411.2	256.8	2,038.8	1,273.4				
	H42	13	14,870.0	8,930.5		1,768.9	1,062.4	504.6	303.0	2,273.5	1,365.4				
	H43	14	15,186.5	8,769.8		1,125.5	649.9	548.4	316.7	1,673.9	966.6				
	H44	15	15,431.2	8,568.4		630.0	349.8	348.9	193.7	978.9	543.5				
	H45	16	15,913.5	8,496.3		1,067.4	569.9	195.3	104.3	1,262.7	674.2				
	H46	17	16,906.5	8,679.3		459.9	236.1	330.9	169.9	790.8	406.0				
	H47	18	17,190.2	8,485.6		508.5	251.0	142.6	70.4	651.1	321.4				
	H48	19	17,530.7	8,320.8		492.1	233.6	157.6	74.8	649.7	308.4				
	H49	20	17,615.8	8,039.6				152.6	69.6	152.6	69.6				
	H50	21	17,615.8	7,730.4				457.7	200.9	457.7	200.9				
	H51	22	17,615.8	7,433.1				457.7	193.1	457.7	193.1				
	H52	23	17,615.8	7,147.2				457.7	185.7	457.7	185.7				
	H53	24	17,615.8	6,872.3				457.7	178.6	457.7	178.6				
	H54	25	17,615.8	6,608.0				457.7	171.7	457.7	171.7				
H55	26	17,615.8	6,353.8				457.7	165.1	457.7	165.1					
H56	27	17,615.8	6,109.5				457.7	158.7	457.7	158.7					
H57	28	17,615.8	5,874.5				457.7	152.6	457.7	152.6					
H58	29	17,615.8	5,648.5				457.7	146.8	457.7	146.8					
H59	30	17,615.8	5,431.3				457.7	141.1	457.7	141.1					
H60	31	17,615.8	5,222.4				457.7	135.7	457.7	135.7					
H61	32	17,615.8	5,021.5				457.7	130.5	457.7	130.5					
H62	33	17,615.8	4,828.4				457.7	125.5	457.7	125.5					
H63	34	17,615.8	4,642.7				457.7	120.6	457.7	120.6					
H64	35	17,615.8	4,464.1				457.7	116.0	457.7	116.0					
H65	36	17,615.8	4,292.4				457.7	111.5	457.7	111.5					
H66	37	17,615.8	4,127.3				457.7	107.2	457.7	107.2					
H67	38	17,615.8	3,968.6				457.7	103.1	457.7	103.1					
H68	39	17,615.8	3,815.9				457.7	99.1	457.7	99.1					
H69	40	17,615.8	3,669.2				457.7	95.3	457.7	95.3					
H70	41	17,615.8	3,528.1				457.7	91.7	457.7	91.7					
H71	42	17,615.8	3,392.4				457.7	88.1	457.7	88.1					
H72	43	17,615.8	3,261.9				457.7	84.8	457.7	84.8					
H73	44	17,615.8	3,136.4				457.7	81.5	457.7	81.5					
H74	45	17,615.8	3,015.8				457.7	78.4	457.7	78.4					
H75	46	17,615.8	2,899.8				457.7	75.3	457.7	75.3					
H76	47	17,615.8	2,788.3				457.7	72.4	457.7	72.4					
H77	48	17,615.8	2,681.0				457.7	69.7	457.7	69.7					
H78	49	17,615.8	2,577.9				457.7	67.0	457.7	67.0					
H79	50	17,615.8	2,478.8				457.7	64.4	457.7	64.4					
H80	51	17,615.8	2,383.4				457.7	61.9	457.7	61.9					
H81	52	17,615.8	2,291.8				457.7	59.5	457.7	59.5					
H82	53	17,615.8	2,203.6				457.7	57.3	457.7	57.3					
H83	54	17,615.8	2,118.9				457.7	55.1	457.7	55.1					
H84	55	17,615.8	2,037.4				457.7	52.9	457.7	52.9					
H85	56	17,615.8	1,959.0				457.7	50.9	457.7	50.9					
H86	57	17,615.8	1,883.7				457.7	48.9	457.7	48.9					
H87	58	17,615.8	1,811.2				457.7	47.1	457.7	47.1					
H88	59	17,615.8	1,741.5				457.7	45.2	457.7	45.2					
H89	60	17,615.8	1,674.6				457.7	43.5	457.7	43.5					
H90	61	17,615.8	1,610.2				457.7	41.8	457.7	41.8					
H91	62	17,615.8	1,548.2				457.7	40.2	457.7	40.2					
H92	63	17,615.8	1,488.7				457.7	38.7	457.7	38.7					
H93	64	17,615.8	1,431.4				457.7	37.2	457.7	37.2					
H94	65	17,615.8	1,376.4				457.7	35.8	457.7	35.8					
H95	66	17,615.8	1,323.4				457.7	34.4	457.7	34.4					
H96	67	17,615.8	1,272.5				457.7	33.1	457.7	33.1					
H97	68	17,615.8	1,223.6				457.7	31.8	457.7	31.8					
H98	69	17,615.8	1,176.5				457.7	30.6	457.7	30.6					
合計			1,205,002.4	423,291.4	611.1	423,902.5	45,613.3	43,866.7	36,158.7	17,009.9	81,772.0	60,876.6	70	363,025.9	

(金額は百万円)

年次	年度	t	便益				費用						費用便益比 B/C	純現在価値 B-C (百万円)	備考
			便益①		残存 価値 ②	計(B) ①+②	河道改修費		計(C)						
			便益	現在 価値			建設費③		維持管理費④		③+④				
							費用	現在 価値	費用	現在 価値	費用	現在 価値			
整備期間 (30年間)	H19	-10	0.0	0.0		919.7	1,435.6	0.0	0.0	919.7	1,435.6				
	H20	-9	407.7	580.3		1,520.1	2,214.7	444.3	647.3	1,964.4	2,862.0				
	H21	-8	1,425.9	1,951.4		2,618.3	3,786.1	461.6	667.5	3,079.9	4,453.6				
	H22	-7	3,260.5	4,290.6		1,319.5	1,832.8	339.9	472.1	1,659.4	2,304.9				
	H23	-6	4,103.3	5,192.0		1,232.6	1,613.3	348.9	456.6	1,581.5	2,069.9				
	H24	-5	4,846.5	5,896.5		2,693.4	3,445.6	795.6	1,017.8	3,489.0	4,463.4				
	H25	-4	6,671.5	7,804.7		1,963.0	2,357.4	730.9	877.7	2,693.9	3,235.1				
	H26	-3	7,972.5	8,968.0		1,963.0	2,195.9	399.3	446.7	2,362.3	2,642.6				
	H27	-2	9,023.2	9,759.5		1,803.1	1,950.2	417.9	452.0	2,221.0	2,402.2				
	H28	-1	9,841.4	10,235.1		1,694.0	1,761.8	622.8	647.7	2,316.8	2,409.5				
	H29	0	10,129.1	10,129.1		1,336.7	1,336.7	525.1	525.1	1,861.8	1,861.8			評価年	
	H30	1	10,826.8	10,410.4		1,977.2	1,901.2	414.4	398.5	2,391.6	2,299.7				
	H31	2	11,247.5	10,398.9		2,621.9	2,424.1	557.2	515.2	3,179.1	2,939.3				
	H32	3	11,678.9	10,382.5		4,512.5	4,011.6	738.9	656.9	5,251.4	4,668.5				
	H33	4	12,101.1	10,344.1		1,963.1	1,678.1	1,271.7	1,087.1	3,234.8	2,765.2				
	H34	5	12,455.1	10,237.2		1,362.2	1,119.6	553.2	454.7	1,915.4	1,574.3				
	H35	6	12,692.7	10,031.2		1,602.6	1,266.6	383.9	303.4	1,986.5	1,570.0				
	H36	7	12,977.9	9,862.1		1,361.4	1,034.6	451.6	343.2	1,813.0	1,377.8				
	H37	8	13,247.3	9,679.7		1,120.9	819.0	383.7	280.4	1,504.6	1,099.4				
	H38	9	13,526.2	9,503.3		1,709.0	1,200.7	315.9	221.9	2,024.9	1,422.6				
	H39	10	13,951.5	9,425.1		1,067.6	721.2	481.6	325.4	1,549.2	1,046.6				
	H40	11	14,217.1	9,235.2		1,458.9	947.7	300.9	195.5	1,759.8	1,143.2				
	H41	12	14,580.2	9,106.7		1,790.4	1,118.3	411.2	256.8	2,201.6	1,375.1				
	H42	13	14,870.0	8,930.5		1,945.8	1,168.6	504.6	303.0	2,450.4	1,471.6				
	H43	14	15,186.5	8,769.8		1,238.1	715.0	548.4	316.7	1,786.5	1,031.7				
	H44	15	15,431.2	8,568.4		693.0	384.8	348.9	193.7	1,041.9	578.5				
	H45	16	15,913.4	8,496.3		1,174.1	626.9	195.3	104.3	1,369.4	731.2				
	H46	17	16,906.4	8,679.3		505.9	259.7	330.9	169.9	836.8	429.6				
	H47	18	17,190.1	8,485.5		559.4	276.1	142.6	70.4	702.0	346.5				
	H48	19	17,530.7	8,320.8		541.3	256.9	157.6	74.8	698.9	331.7				
	施設完成後の 評価期間 (50年)	H49	20	17,615.8	8,039.6				152.6	69.6	152.6	69.6			
		H50	21	17,615.8	7,730.4				457.7	200.9	457.7	200.9			
		H51	22	17,615.8	7,433.1				457.7	193.1	457.7	193.1			
		H52	23	17,615.8	7,147.2				457.7	185.7	457.7	185.7			
		H53	24	17,615.8	6,872.3				457.7	178.6	457.7	178.6			
H54		25	17,615.8	6,608.0				457.7	171.7	457.7	171.7				
H55		26	17,615.8	6,353.8				457.7	165.1	457.7	165.1				
H56		27	17,615.8	6,109.5				457.7	158.7	457.7	158.7				
H57		28	17,615.8	5,874.5				457.7	152.6	457.7	152.6				
H58		29	17,615.8	5,648.5				457.7	146.8	457.7	146.8				
H59		30	17,615.8	5,431.3				457.7	141.1	457.7	141.1				
H60		31	17,615.8	5,222.4				457.7	135.7	457.7	135.7				
H61		32	17,615.8	5,021.5				457.7	130.5	457.7	130.5				
H62		33	17,615.8	4,828.4				457.7	125.5	457.7	125.5				
H63		34	17,615.8	4,642.7				457.7	120.6	457.7	120.6				
H64		35	17,615.8	4,464.1				457.7	116.0	457.7	116.0				
H65		36	17,615.8	4,292.4				457.7	111.5	457.7	111.5				
H66		37	17,615.8	4,127.3				457.7	107.2	457.7	107.2				
H67		38	17,615.8	3,968.6				457.7	103.1	457.7	103.1				
H68		39	17,615.8	3,815.9				457.7	99.1	457.7	99.1				
H69		40	17,615.8	3,669.2				457.7	95.3	457.7	95.3				
H70		41	17,615.8	3,528.1				457.7	91.7	457.7	91.7				
H71		42	17,615.8	3,392.4				457.7	88.1	457.7	88.1				
H72		43	17,615.8	3,261.9				457.7	84.8	457.7	84.8				
H73		44	17,615.8	3,136.4				457.7	81.5	457.7	81.5				
H74		45	17,615.8	3,015.8				457.7	78.4	457.7	78.4				
H75		46	17,615.8	2,899.8				457.7	75.3	457.7	75.3				
H76		47	17,615.8	2,788.3				457.7	72.4	457.7	72.4				
H77		48	17,615.8	2,681.0				457.7	69.7	457.7	69.7				
H78		49	17,615.8	2,577.9				457.7	67.0	457.7	67.0				
H79	50	17,615.8	2,478.8				457.7	64.4	457.7	64.4					
H80	51	17,615.8	2,383.4				457.7	61.9	457.7	61.9					
H81	52	17,615.8	2,291.8				457.7	59.5	457.7	59.5					
H82	53	17,615.8	2,203.6				457.7	57.3	457.7	57.3					
H83	54	17,615.8	2,118.9				457.7	55.1	457.7	55.1					
H84	55	17,615.8	2,037.4				457.7	52.9	457.7	52.9					
H85	56	17,615.8	1,959.0				457.7	50.9	457.7	50.9					
H86	57	17,615.8	1,883.7				457.7	48.9	457.7	48.9					
H87	58	17,615.8	1,811.2				457.7	47.1	457.7	47.1					
H88	59	17,615.8	1,741.5				457.7	45.2	457.7	45.2					
H89	60	17,615.8	1,674.6				457.7	43.5	457.7	43.5					
H90	61	17,615.8	1,610.2				457.7	41.8	457.7	41.8					
H91	62	17,615.8	1,548.2				457.7	40.2	457.7	40.2					
H92	63	17,615.8	1,488.7				457.7	38.7	457.7	38.7					
H93	64	17,615.8	1,431.4				457.7	37.2	457.7	37.2					
H94	65	17,615.8	1,376.4				457.7	35.8	457.7	35.8					
H95	66	17,615.8	1,323.4				457.7	34.4	457.7	34.4					
H96	67	17,615.8	1,272.5				457.7	33.1	457.7	33.1					
H97	68	17,615.8	1,223.6				457.7	31.8	457.7	31.8					
H98	69	17,615.8	1,176.5				457.7	30.6	457.7	30.6					
合計			1,205,002.2	423,291.3	650.6	423,941.9	48,268.7	45,860.8	36,158.7	17,009.9	84,427.4	62,870.7	6.7	361,071.2	(金額は百万円)

年次	年度	t	便益				費用						費用 便益 比 B/C	純 現在 価値 B-C (百万 円)	備考
			便益①		残存 価値 ②	計(B) ①+②	河道改修費		計(C)		③+④				
			便益	現在 価値			建設費③		維持管理費④						
							費用	現在 価値	費用	現在 価値		費用			
整備期間 (30年間)	H19	-10	0.0	0.0		919.7	1,435.6	0.0	0.0	919.7	1,435.6				
	H20	-9	407.7	580.3		1,520.1	2,214.7	444.3	647.3	1,964.4	2,862.0				
	H21	-8	1,425.9	1,951.4		2,618.3	3,786.1	461.6	667.5	3,079.9	4,453.6				
	H22	-7	3,260.5	4,290.6		1,319.5	1,832.8	339.9	472.1	1,659.4	2,304.9				
	H23	-6	4,103.3	5,192.0		1,232.6	1,613.3	348.9	456.6	1,581.5	2,069.9				
	H24	-5	4,846.5	5,896.5		2,693.4	3,445.6	795.6	1,017.8	3,489.0	4,463.4				
	H25	-4	6,671.5	7,804.7		1,963.0	2,357.4	730.9	877.7	2,693.9	3,235.1				
	H26	-3	7,972.5	8,968.0		1,963.0	2,195.9	399.3	446.7	2,362.3	2,642.6				
	H27	-2	9,023.2	9,759.5		1,803.1	1,950.2	417.9	452.0	2,221.0	2,402.2				
	H28	-1	9,841.4	10,235.1		1,694.0	1,761.8	622.8	647.7	2,316.8	2,409.5				
	H29	0	10,129.1	10,129.1		1,336.7	1,336.7	525.1	525.1	1,861.8	1,861.8			評価年	
	H30	1	10,826.8	10,410.4		1,617.7	1,555.5	414.4	398.5	2,032.1	1,954.0				
	H31	2	11,247.5	10,398.9		2,145.2	1,983.4	557.2	515.2	2,702.4	2,498.6				
	H32	3	11,678.9	10,382.5		3,692.1	3,282.3	738.9	656.9	4,431.0	3,939.2				
	H33	4	12,101.1	10,344.1		1,606.1	1,372.9	1,271.7	1,087.1	2,877.8	2,460.0				
	H34	5	12,455.1	10,237.2		1,114.4	916.0	553.2	454.7	1,667.6	1,370.7				
	H35	6	12,692.7	10,031.2		1,311.2	1,036.3	383.9	303.4	1,695.1	1,339.7				
	H36	7	12,977.9	9,862.1		1,113.8	846.4	451.6	343.2	1,565.4	1,189.6				
	H37	8	13,247.3	9,679.7		917.1	670.1	383.7	280.4	1,300.8	950.5				
	H38	9	13,526.2	9,503.3		1,398.2	982.4	315.9	221.9	1,714.1	1,204.3				
	H39	10	13,951.5	9,425.1		873.4	590.0	481.6	325.4	1,355.0	915.4				
	H40	11	14,217.1	9,235.2		1,193.7	775.4	300.9	195.5	1,494.6	970.9				
	H41	12	14,580.2	9,106.7		1,464.8	914.9	411.2	256.8	1,876.0	1,171.7				
	H42	13	14,870.0	8,930.5		1,592.1	956.2	504.6	303.0	2,096.7	1,259.2				
	H43	14	15,186.5	8,769.8		1,013.0	585.0	548.4	316.7	1,561.4	901.7				
	H44	15	15,431.2	8,568.4		567.0	314.8	348.9	193.7	915.9	508.5				
	H45	16	15,913.5	8,496.3		960.7	512.9	195.3	104.3	1,156.0	617.2				
	H46	17	16,906.5	8,679.3		413.9	212.5	330.9	169.9	744.8	382.4				
	H47	18	17,190.1	8,485.5		457.7	225.9	142.6	70.4	600.3	296.3				
	H48	19	17,530.7	8,320.8		442.9	210.2	157.6	74.8	600.5	285.0				
H49	20	17,615.8	8,039.6				152.6	69.6	457.7	200.9					
H50	21	17,615.8	7,730.4				457.7	200.9	457.7	200.9					
H51	22	17,615.8	7,433.1				457.7	193.1	457.7	193.1					
H52	23	17,615.8	7,147.2				457.7	185.7	457.7	185.7					
H53	24	17,615.8	6,872.3				457.7	178.6	457.7	178.6					
H54	25	17,615.8	6,608.0				457.7	171.7	457.7	171.7					
H55	26	17,615.8	6,353.8				457.7	165.1	457.7	165.1					
H56	27	17,615.8	6,109.5				457.7	158.7	457.7	158.7					
H57	28	17,615.8	5,874.5				457.7	152.6	457.7	152.6					
H58	29	17,615.8	5,648.5				457.7	146.8	457.7	146.8					
H59	30	17,615.8	5,431.3				457.7	141.1	457.7	141.1					
H60	31	17,615.8	5,222.4				457.7	135.7	457.7	135.7					
H61	32	17,615.8	5,021.5				457.7	130.5	457.7	130.5					
H62	33	17,615.8	4,828.4				457.7	125.5	457.7	125.5					
H63	34	17,615.8	4,642.7				457.7	120.6	457.7	120.6					
H64	35	17,615.8	4,464.1				457.7	116.0	457.7	116.0					
H65	36	17,615.8	4,292.4				457.7	111.5	457.7	111.5					
H66	37	17,615.8	4,127.3				457.7	107.2	457.7	107.2					
H67	38	17,615.8	3,968.6				457.7	103.1	457.7	103.1					
H68	39	17,615.8	3,815.9				457.7	99.1	457.7	99.1					
H69	40	17,615.8	3,669.2				457.7	95.3	457.7	95.3					
H70	41	17,615.8	3,528.1				457.7	91.7	457.7	91.7					
H71	42	17,615.8	3,392.4				457.7	88.1	457.7	88.1					
H72	43	17,615.8	3,261.9				457.7	84.8	457.7	84.8					
H73	44	17,615.8	3,136.4				457.7	81.5	457.7	81.5					
H74	45	17,615.8	3,015.8				457.7	78.4	457.7	78.4					
H75	46	17,615.8	2,899.8				457.7	75.3	457.7	75.3					
H76	47	17,615.8	2,788.3				457.7	72.4	457.7	72.4					
H77	48	17,615.8	2,681.0				457.7	69.7	457.7	69.7					
H78	49	17,615.8	2,577.9				457.7	67.0	457.7	67.0					
H79	50	17,615.8	2,478.8				457.7	64.4	457.7	64.4					
H80	51	17,615.8	2,383.4				457.7	61.9	457.7	61.9					
H81	52	17,615.8	2,291.8				457.7	59.5	457.7	59.5					
H82	53	17,615.8	2,203.6				457.7	57.3	457.7	57.3					
H83	54	17,615.8	2,118.9				457.7	55.1	457.7	55.1					
H84	55	17,615.8	2,037.4				457.7	52.9	457.7	52.9					
H85	56	17,615.8	1,959.0				457.7	50.9	457.7	50.9					
H86	57	17,615.8	1,883.7				457.7	48.9	457.7	48.9					
H87	58	17,615.8	1,811.2				457.7	47.1	457.7	47.1					
H88	59	17,615.8	1,741.5				457.7	45.2	457.7	45.2					
H89	60	17,615.8	1,674.6				457.7	43.5	457.7	43.5					
H90	61	17,615.8	1,610.2				457.7	41.8	457.7	41.8					
H91	62	17,615.8	1,548.2				457.7	40.2	457.7	40.2					
H92	63	17,615.8	1,488.7				457.7	38.7	457.7	38.7					
H93	64	17,615.8	1,431.4				457.7	37.2	457.7	37.2					
H94	65	17,615.8	1,376.4				457.7	35.8	457.7	35.8					
H95	66	17,615.8	1,323.4				457.7	34.4	457.7	34.4					
H96	67	17,615.8	1,272.5				457.7	33.1	457.7	33.1					
H97	68	17,615.8	1,223.6				457.7	31.8	457.7	31.8					
H98	69	17,615.8	1,176.5				457.7	30.6	457.7	30.6					
合計			1,205,002.4	423,291.3	571.5	423,862.8	42,958.4	41,873.2	36,158.7	17,009.9	79,117.1	58,883.1	7.2	364,979.7	(金額は百万円)

年次	年度	t	便益				費用						費用 便益 比 B/C	純 現在 価値 B-C (百万 円)	備考	
			便益①		残存 価値 ②	計(B) ①+②	河道改修費		計(C)		③+④					
			便益	現在 価値			建設費③	維持管理費④	費用	現在 価値		費用				現在 価値
整備期間 (32年間)	H19	-10	0.0	0.0			919.7	1,435.6	0.0	0.0	919.7	1,435.6				
	H20	-9	407.7	580.3			1,520.1	2,214.7	444.3	647.3	1,964.4	2,862.0				
	H21	-8	1,425.9	1,951.4			2,618.3	3,786.1	461.6	667.5	3,079.9	4,453.6				
	H22	-7	3,260.5	4,290.6			1,319.5	1,832.8	339.9	472.1	1,659.4	2,304.9				
	H23	-6	4,103.3	5,192.0			1,232.6	1,613.3	348.9	456.6	1,581.5	2,069.9				
	H24	-5	4,846.5	5,896.5			2,693.4	3,445.6	795.6	1,017.8	3,489.0	4,463.4				
	H25	-4	6,671.5	7,804.7			1,963.0	2,357.4	730.9	877.7	2,693.9	3,235.1				
	H26	-3	7,972.5	8,968.0			1,963.0	2,195.9	399.3	446.7	2,362.3	2,642.6				
	H27	-2	9,023.2	9,759.5			1,803.1	1,950.2	417.9	452.0	2,221.0	2,402.2				
	H28	-1	9,841.4	10,235.1			1,694.0	1,761.8	622.8	647.7	2,316.8	2,409.5				
	H29	0	10,129.1	10,129.1			1,336.7	1,336.7	525.1	525.1	1,861.8	1,861.8			評価年	
	H30	1	10,826.8	10,410.4			1,626.2	1,563.7	414.4	398.5	2,040.6	1,962.2				
	H31	2	11,207.4	10,361.9			2,100.7	1,942.2	504.1	466.1	2,604.8	2,408.3				
	H32	3	11,596.7	10,309.4			3,384.2	3,008.5	651.2	578.9	4,035.4	3,587.4				
	H33	4	11,980.5	10,241.0			2,276.8	1,946.2	1,049.1	896.8	3,325.9	2,843.0				
	H34	5	12,320.2	10,126.3			1,328.5	1,091.9	705.8	580.1	2,034.3	1,672.0				
	H35	6	12,579.6	9,941.8			1,214.1	959.5	411.8	325.5	1,625.9	1,285.0				
	H36	7	12,815.0	9,738.3			1,245.1	946.2	376.4	286.0	1,621.5	1,232.2				
	H37	8	13,067.7	9,548.4			1,067.6	780.1	386.0	282.0	1,453.6	1,062.1				
	H38	9	13,313.7	9,354.0			998.3	701.4	331.0	232.6	1,329.3	934.0				
	H39	10	13,587.0	9,178.9			1,377.9	930.9	309.5	209.1	1,687.4	1,140.0				
	H40	11	13,964.1	9,070.8			878.1	570.4	427.1	277.4	1,305.2	847.8				
	H41	12	14,204.5	8,872.1			1,183.0	738.9	272.2	170.0	1,455.2	908.9				
	H42	13	14,528.3	8,725.3			1,429.5	858.5	366.7	220.2	1,796.2	1,078.7				
	H43	14	14,801.0	8,547.2			1,566.9	904.8	443.1	255.9	2,010.0	1,160.7				
	H44	15	15,081.0	8,373.9			1,232.7	684.5	485.7	269.7	1,718.4	954.2				
	H45	16	15,326.3	8,182.8			782.4	417.7	382.1	204.0	1,164.5	621.7				
	H46	17	15,660.8	8,039.8			736.7	378.2	242.5	124.5	979.2	502.7				
	H47	18	16,291.9	8,042.1			792.1	391.0	228.4	112.7	1,020.5	503.7				
	H48	19	16,987.5	8,063.0			425.3	201.9	245.6	116.6	670.9	318.5				
	H49	20	17,255.0	7,875.0			458.6	209.3	131.8	60.2	590.4	269.5				
	H50	21	17,538.8	7,696.6			445.2	195.4	142.2	62.4	587.4	257.8				
	H51	22	17,615.8	7,433.1					138.0	58.2	138.0	58.2				
H52	23	17,615.8	7,147.2					429.1	174.1	429.1	174.1					
H53	24	17,615.8	6,872.3					429.1	167.4	429.1	167.4					
H54	25	17,615.8	6,608.0					429.1	161.0	429.1	161.0					
H55	26	17,615.8	6,353.8					429.1	154.8	429.1	154.8					
H56	27	17,615.8	6,109.5					429.1	148.8	429.1	148.8					
H57	28	17,615.8	5,874.5					429.1	143.1	429.1	143.1					
H58	29	17,615.8	5,648.5					429.1	137.6	429.1	137.6					
H59	30	17,615.8	5,431.3					429.1	132.3	429.1	132.3					
H60	31	17,615.8	5,222.4					429.1	127.2	429.1	127.2					
H61	32	17,615.8	5,021.5					429.1	122.3	429.1	122.3					
H62	33	17,615.8	4,828.4					429.1	117.6	429.1	117.6					
H63	34	17,615.8	4,642.7					429.1	113.1	429.1	113.1					
H64	35	17,615.8	4,464.1					429.1	108.7	429.1	108.7					
H65	36	17,615.8	4,292.4					429.1	104.6	429.1	104.6					
H66	37	17,615.8	4,127.3					429.1	100.5	429.1	100.5					
H67	38	17,615.8	3,968.6					429.1	96.7	429.1	96.7					
H68	39	17,615.8	3,815.9					429.1	93.0	429.1	93.0					
H69	40	17,615.8	3,669.2					429.1	89.4	429.1	89.4					
H70	41	17,615.8	3,528.1					429.1	85.9	429.1	85.9					
H71	42	17,615.8	3,392.4					429.1	82.6	429.1	82.6					
H72	43	17,615.8	3,261.9					429.1	79.5	429.1	79.5					
H73	44	17,615.8	3,136.4					429.1	76.4	429.1	76.4					
H74	45	17,615.8	3,015.8					429.1	73.5	429.1	73.5					
H75	46	17,615.8	2,899.8					429.1	70.6	429.1	70.6					
H76	47	17,615.8	2,788.3					429.1	67.9	429.1	67.9					
H77	48	17,615.8	2,681.0					429.1	65.3	429.1	65.3					
H78	49	17,615.8	2,577.9					429.1	62.8	429.1	62.8					
H79	50	17,615.8	2,478.8					429.1	60.4	429.1	60.4					
H80	51	17,615.8	2,383.4					429.1	58.1	429.1	58.1					
H81	52	17,615.8	2,291.8					429.1	55.8	429.1	55.8					
H82	53	17,615.8	2,203.6					429.1	53.7	429.1	53.7					
H83	54	17,615.8	2,118.9					429.1	51.6	429.1	51.6					
H84	55	17,615.8	2,037.4					429.1	49.6	429.1	49.6					
H85	56	17,615.8	1,959.0					429.1	47.7	429.1	47.7					
H86	57	17,615.8	1,883.7					429.1	45.9	429.1	45.9					
H87	58	17,615.8	1,811.2					429.1	44.1	429.1	44.1					
H88	59	17,615.8	1,741.5					429.1	42.4	429.1	42.4					
H89	60	17,615.8	1,674.6					429.1	40.8	429.1	40.8					
H90	61	17,615.8	1,610.2					429.1	39.2	429.1	39.2					
H91	62	17,615.8	1,548.2					429.1	37.7	429.1	37.7					
H92	63	17,615.8	1,488.7					429.1	36.3	429.1	36.3					
H93	64	17,615.8	1,431.4					429.1	34.9	429.1	34.9					
H94	65	17,615.8	1,376.4					429.1	33.5	429.1	33.5					
H95	66	17,615.8	1,323.4					429.1	32.2	429.1	32.2					
H96	67	17,615.8	1,272.5					429.1	31.0	429.1	31.0					
H97	68	17,615.8	1,223.6					429.1	29.8	429.1	29.8					
H98	69	17,615.8	1,176.5					429.1	28.7	429.1	28.7					
H99	70	17,615.8	1,131.3					429.1	27.6	429.1	27.6					
H100	71	17,615.8	1,087.8					429.1	26.5	429.1	26.5					
合計			1,233,405.4	421,572.4	565.0	422,137.4	45,613.3	43,351.3	34,756.9	16,262.1	80,370.2	59,613.4	7.1	362,524.0		

(金額は百万円)

年次	年度	t	便益				費用						費用便益比 B/C	純現在価値 B-C (百万円)	備考
			便益①		残存価値②	計(B) ①+②	河道改修費③		維持管理費④		計(C) ③+④				
			便益	現在価値			費用	現在価値	費用	現在価値	費用	現在価値			
整備期間(28年間)	H19	-10	0.0	0.0			919.7	1,435.6	0.0	0.0	919.7	1,435.6			
	H20	-9	407.7	580.3			1,520.1	2,214.7	444.3	647.3	1,964.4	2,862.0			
	H21	-8	1,425.9	1,951.4			2,618.3	3,786.1	461.6	667.5	3,079.9	4,453.6			
	H22	-7	3,260.5	4,290.6			1,319.5	1,832.8	339.9	472.1	1,659.4	2,304.9			
	H23	-6	4,103.3	5,192.0			1,232.6	1,613.3	348.9	456.6	1,581.5	2,069.9			
	H24	-5	4,846.5	5,896.5			2,693.4	3,445.6	795.6	1,017.8	3,489.0	4,463.4			
	H25	-4	6,671.5	7,804.7			1,963.0	2,357.4	730.9	877.7	2,693.9	3,235.1			
	H26	-3	7,972.5	8,968.0			1,963.0	2,195.9	399.3	446.7	2,362.3	2,642.6			
	H27	-2	9,023.2	9,759.5			1,803.1	1,950.2	417.9	452.0	2,221.0	2,402.2			
	H28	-1	9,841.4	10,235.1			1,694.0	1,761.8	622.8	647.7	2,316.8	2,409.5			
	H29	0	10,129.1	10,129.1			1,336.7	1,336.7	525.1	525.1	1,861.8	1,861.8			評価年
	H30	1	10,826.8	10,410.4			2,077.8	1,997.9	414.4	398.5	2,492.2	2,396.4			
	H31	2	11,298.2	10,445.8			3,068.3	2,836.8	644.1	595.5	3,712.4	3,432.3			
	H32	3	11,778.2	10,470.8			3,766.9	3,348.8	951.2	845.6	4,718.1	4,194.4			
	H33	4	12,226.0	10,450.8			1,737.5	1,485.2	1,167.7	998.2	2,905.2	2,483.4			
	H34	5	12,566.9	10,329.1			1,512.5	1,243.2	538.6	442.7	2,051.1	1,685.9			
	H35	6	12,860.5	10,163.8			1,473.6	1,164.6	468.9	370.6	1,942.5	1,535.2			
	H36	7	13,168.1	10,006.7			1,203.1	914.3	456.8	347.1	1,659.9	1,261.4			
	H37	8	13,477.0	9,847.5			1,642.1	1,199.9	373.0	272.5	2,015.1	1,472.4			
	H38	9	13,926.5	9,784.6			1,140.0	800.9	509.1	357.7	1,649.1	1,158.6			
	H39	10	14,238.5	9,619.0			1,535.4	1,037.3	353.4	238.7	1,888.8	1,276.0			
	H40	11	14,631.3	9,504.2			1,860.6	1,208.6	476.0	309.2	2,336.6	1,517.8			
	H41	12	14,963.1	9,345.9			1,712.2	1,069.4	576.8	360.3	2,289.0	1,429.7			
	H42	13	15,287.3	9,181.2			995.5	597.9	530.8	318.8	1,526.3	916.7			
	H43	14	15,686.5	9,058.6			987.1	570.0	308.6	178.2	1,295.7	748.2			
	H44	15	16,556.0	9,193.0			728.4	404.5	306.0	169.9	1,034.4	574.4			
	H45	16	17,123.4	9,142.3			557.0	297.4	225.8	120.6	782.8	418.0			
	H46	17	17,490.7	8,979.3			551.9	283.3	172.7	88.7	724.6	372.0			
施設完成後の評価期間(50年)	H47	18	17,615.8	8,695.7					171.1	84.5	171.1	84.5			
	H48	19	17,615.8	8,361.2					490.4	232.8	490.4	232.8			
	H49	20	17,615.8	8,039.6					490.4	223.8	490.4	223.8			
	H50	21	17,615.8	7,730.4					490.4	215.2	490.4	215.2			
	H51	22	17,615.8	7,433.1					490.4	206.9	490.4	206.9			
	H52	23	17,615.8	7,147.2					490.4	199.0	490.4	199.0			
	H53	24	17,615.8	6,872.3					490.4	191.3	490.4	191.3			
	H54	25	17,615.8	6,608.0					490.4	184.0	490.4	184.0			
	H55	26	17,615.8	6,353.8					490.4	176.9	490.4	176.9			
	H56	27	17,615.8	6,109.5					490.4	170.1	490.4	170.1			
	H57	28	17,615.8	5,874.5					490.4	163.5	490.4	163.5			
	H58	29	17,615.8	5,648.5					490.4	157.2	490.4	157.2			
	H59	30	17,615.8	5,431.3					490.4	151.2	490.4	151.2			
	H60	31	17,615.8	5,222.4					490.4	145.4	490.4	145.4			
	H61	32	17,615.8	5,021.5					490.4	139.8	490.4	139.8			
	H62	33	17,615.8	4,828.4					490.4	134.4	490.4	134.4			
	H63	34	17,615.8	4,642.7					490.4	129.2	490.4	129.2			
	H64	35	17,615.8	4,464.1					490.4	124.3	490.4	124.3			
	H65	36	17,615.8	4,292.4					490.4	119.5	490.4	119.5			
	H66	37	17,615.8	4,127.3					490.4	114.9	490.4	114.9			
	H67	38	17,615.8	3,968.6					490.4	110.5	490.4	110.5			
	H68	39	17,615.8	3,815.9					490.4	106.2	490.4	106.2			
	H69	40	17,615.8	3,669.2					490.4	102.1	490.4	102.1			
	H70	41	17,615.8	3,528.1					490.4	98.2	490.4	98.2			
	H71	42	17,615.8	3,392.4					490.4	94.4	490.4	94.4			
	H72	43	17,615.8	3,261.9					490.4	90.8	490.4	90.8			
	H73	44	17,615.8	3,136.4					490.4	87.3	490.4	87.3			
	H74	45	17,615.8	3,015.8					490.4	84.0	490.4	84.0			
	H75	46	17,615.8	2,899.8					490.4	80.7	490.4	80.7			
	H76	47	17,615.8	2,788.3					490.4	77.6	490.4	77.6			
H77	48	17,615.8	2,681.0					490.4	74.6	490.4	74.6				
H78	49	17,615.8	2,577.9					490.4	71.8	490.4	71.8				
H79	50	17,615.8	2,478.8					490.4	69.0	490.4	69.0				
H80	51	17,615.8	2,383.4					490.4	66.4	490.4	66.4				
H81	52	17,615.8	2,291.8					490.4	63.8	490.4	63.8				
H82	53	17,615.8	2,203.6					490.4	61.3	490.4	61.3				
H83	54	17,615.8	2,118.9					490.4	59.0	490.4	59.0				
H84	55	17,615.8	2,037.4					490.4	56.7	490.4	56.7				
H85	56	17,615.8	1,959.0					490.4	54.5	490.4	54.5				
H86	57	17,615.8	1,883.7					490.4	52.4	490.4	52.4				
H87	58	17,615.8	1,811.2					490.4	50.4	490.4	50.4				
H88	59	17,615.8	1,741.5					490.4	48.5	490.4	48.5				
H89	60	17,615.8	1,674.6					490.4	46.6	490.4	46.6				
H90	61	17,615.8	1,610.2					490.4	44.8	490.4	44.8				
H91	62	17,615.8	1,548.2					490.4	43.1	490.4	43.1				
H92	63	17,615.8	1,488.7					490.4	41.4	490.4	41.4				
H93	64	17,615.8	1,431.4					490.4	39.8	490.4	39.8				
H94	65	17,615.8	1,376.4					490.4	38.3	490.4	38.3				
H95	66	17,615.8	1,323.4					490.4	36.8	490.4	36.8				
H96	67	17,615.8	1,272.5					490.4	35.4	490.4	35.4				
合計			1,176,576.6	425,014.1	660.9	425,675.0	45,613.3	44,390.1	37,760.9	17,873.6	83,374.2	62,263.7	6.8	363,411.3	

(金額は百万円)

年次	年度	t	便益			費用						費用便益比 B/C	純現在価値 B-C (百万円)	備考		
			便益①		残存価値②	計(B)		建設費③		維持管理費④					計(C)	
			便益	現在価値		①+②	費用	現在価値	費用	現在価値	費用				現在価値	
					③+④											
整備期間(30年間)	H19	-10	0.0	0.0			919.7	1,435.6	0.0	0.0	919.7	1,435.6				
	H20	-9	447.0	636.2			1,520.1	2,214.7	444.3	647.3	1,964.4	2,862.0				
	H21	-8	1,563.3	2,139.5			2,618.3	3,786.1	461.6	667.5	3,079.9	4,453.6				
	H22	-7	3,574.8	4,704.2			1,319.5	1,832.8	339.9	472.1	1,659.4	2,304.9				
	H23	-6	4,498.8	5,692.4			1,232.6	1,613.3	348.9	456.6	1,581.5	2,069.9				
	H24	-5	5,313.6	6,464.8			2,693.4	3,445.6	795.6	1,017.8	3,489.0	4,463.4				
	H25	-4	7,314.5	8,556.9			1,963.0	2,357.4	730.9	877.7	2,693.9	3,235.1				
	H26	-3	8,740.9	9,832.3			1,963.0	2,195.9	399.3	446.7	2,362.3	2,642.6				
	H27	-2	9,892.9	10,700.2			1,803.1	1,950.2	417.9	452.0	2,221.0	2,402.2				
	H28	-1	10,789.9	11,221.5			1,694.0	1,761.8	622.8	647.7	2,316.8	2,409.5				
	H29	0	11,105.4	11,105.4			1,336.7	1,336.7	525.1	525.1	1,861.8	1,861.8			評価年	
	H30	1	11,870.3	11,413.8			1,797.4	1,728.3	414.4	398.5	2,211.8	2,126.8				
	H31	2	12,331.8	11,401.4			2,383.5	2,203.7	557.2	515.2	2,940.7	2,718.9				
	H32	3	12,805.2	11,383.8			4,102.3	3,646.9	738.9	656.9	4,841.2	4,303.8				
	H33	4	13,268.4	11,341.9			1,784.6	1,525.5	1,271.7	1,087.1	3,056.3	2,612.6				
	H34	5	13,656.1	11,224.3			1,238.3	1,017.8	553.2	454.7	1,791.5	1,472.5				
	H35	6	13,916.3	10,998.3			1,456.9	1,151.4	383.9	303.4	1,840.8	1,454.8				
	H36	7	14,228.7	10,812.6			1,237.6	940.5	451.6	343.2	1,689.2	1,283.7				
	H37	8	14,523.7	10,612.3			1,019.0	744.6	383.7	280.4	1,402.7	1,025.0				
	H38	9	14,829.7	10,419.2			1,553.6	1,091.5	315.9	221.9	1,869.5	1,313.4				
	H39	10	15,296.3	10,333.6			970.5	655.6	481.6	325.4	1,452.1	981.0				
	H40	11	15,587.7	10,125.5			1,326.3	861.5	300.9	195.5	1,627.2	1,057.0				
	H41	12	15,986.0	9,984.8			1,627.6	1,016.6	411.2	256.8	2,038.8	1,273.4				
	H42	13	16,303.9	9,791.7			1,768.9	1,062.4	504.6	303.0	2,273.5	1,365.4				
	H43	14	16,651.1	9,615.6			1,125.5	649.9	548.4	316.7	1,673.9	966.6				
	H44	15	16,919.6	9,394.9			630.0	349.8	348.9	193.7	978.9	543.5				
	H45	16	17,448.7	9,316.0			1,067.4	569.9	195.3	104.3	1,262.7	674.2				
	H46	17	18,538.1	9,517.0			459.9	236.1	330.9	169.9	790.8	406.0				
	H47	18	18,849.3	9,304.5			508.5	251.0	142.6	70.4	651.1	321.4				
	H48	19	19,222.9	9,124.0			492.1	233.6	157.6	74.8	649.7	308.4				
H49	20	19,316.2	8,815.7					152.6	69.6	152.6	69.6					
H50	21	19,316.2	8,476.6					457.7	200.9	457.7	200.9					
H51	22	19,316.2	8,150.6					457.7	193.1	457.7	193.1					
H52	23	19,316.2	7,837.1					457.7	185.7	457.7	185.7					
H53	24	19,316.2	7,535.7					457.7	178.6	457.7	178.6					
H54	25	19,316.2	7,245.8					457.7	171.7	457.7	171.7					
H55	26	19,316.2	6,967.1					457.7	165.1	457.7	165.1					
H56	27	19,316.2	6,699.2					457.7	158.7	457.7	158.7					
H57	28	19,316.2	6,441.5					457.7	152.6	457.7	152.6					
H58	29	19,316.2	6,193.8					457.7	146.8	457.7	146.8					
H59	30	19,316.2	5,955.5					457.7	141.1	457.7	141.1					
H60	31	19,316.2	5,726.5					457.7	135.7	457.7	135.7					
H61	32	19,316.2	5,506.2					457.7	130.5	457.7	130.5					
H62	33	19,316.2	5,294.5					457.7	125.5	457.7	125.5					
H63	34	19,316.2	5,090.8					457.7	120.6	457.7	120.6					
H64	35	19,316.2	4,895.0					457.7	116.0	457.7	116.0					
H65	36	19,316.2	4,706.8					457.7	111.5	457.7	111.5					
H66	37	19,316.2	4,525.7					457.7	107.2	457.7	107.2					
H67	38	19,316.2	4,351.7					457.7	103.1	457.7	103.1					
H68	39	19,316.2	4,184.3					457.7	99.1	457.7	99.1					
H69	40	19,316.2	4,023.4					457.7	95.3	457.7	95.3					
H70	41	19,316.2	3,868.6					457.7	91.7	457.7	91.7					
H71	42	19,316.2	3,719.8					457.7	88.1	457.7	88.1					
H72	43	19,316.2	3,576.7					457.7	84.8	457.7	84.8					
H73	44	19,316.2	3,439.2					457.7	81.5	457.7	81.5					
H74	45	19,316.2	3,306.9					457.7	78.4	457.7	78.4					
H75	46	19,316.2	3,179.7					457.7	75.3	457.7	75.3					
H76	47	19,316.2	3,057.4					457.7	72.4	457.7	72.4					
H77	48	19,316.2	2,939.8					457.7	69.7	457.7	69.7					
H78	49	19,316.2	2,826.8					457.7	67.0	457.7	67.0					
H79	50	19,316.2	2,718.0					457.7	64.4	457.7	64.4					
H80	51	19,316.2	2,613.5					457.7	61.9	457.7	61.9					
H81	52	19,316.2	2,513.0					457.7	59.5	457.7	59.5					
H82	53	19,316.2	2,416.3					457.7	57.3	457.7	57.3					
H83	54	19,316.2	2,323.4					457.7	55.1	457.7	55.1					
H84	55	19,316.2	2,234.0					457.7	52.9	457.7	52.9					
H85	56	19,316.2	2,148.1					457.7	50.9	457.7	50.9					
H86	57	19,316.2	2,065.5					457.7	48.9	457.7	48.9					
H87	58	19,316.2	1,986.0					457.7	47.1	457.7	47.1					
H88	59	19,316.2	1,909.7					457.7	45.2	457.7	45.2					
H89	60	19,316.2	1,836.2					457.7	43.5	457.7	43.5					
H90	61	19,316.2	1,765.6					457.7	41.8	457.7	41.8					
H91	62	19,316.2	1,697.7					457.7	40.2	457.7	40.2					
H92	63	19,316.2	1,632.4					457.7	38.7	457.7	38.7					
H93	64	19,316.2	1,569.6					457.7	37.2	457.7	37.2					
H94	65	19,316.2	1,509.2					457.7	35.8	457.7	35.8					
H95	66	19,316.2	1,451.2					457.7	34.4	457.7	34.4					
H96	67	19,316.2	1,395.4					457.7	33.1	457.7	33.1					
H97	68	19,316.2	1,341.7					457.7	31.8	457.7	31.8					
H98	69	19,316.2	1,290.1					457.7	30.6	457.7	30.6					
合計			1,321,284.9	464,123.6	611.1	464,734.7	45,613.3	43,866.7	36,158.7	17,009.9	81,772.0	60,876.6	7.6	403,858.1	(金額は百万円)	

年次	年度	t	便益			費用						費用便益比 B/C	純現在価値 B-C (百万円)	備考	
			便益①		残存価値②	計(B) ①+②	河道改修費		計(C)						
			便益	現在価値			建設費③		維持管理費④		③+④				
							費用	現在価値	費用	現在価値	費用				現在価値
整備期間 (30年間)	H19	-10	0.0	0.0		919.7	1,435.6	0.0	0.0	919.7	1,435.6				
	H20	-9	368.4	524.3		1,520.1	2,214.7	444.3	647.3	1,964.4	2,862.0				
	H21	-8	1,288.4	1,763.3		2,618.3	3,786.1	461.6	667.5	3,079.9	4,453.6				
	H22	-7	2,946.3	3,877.1		1,319.5	1,832.8	339.9	472.1	1,659.4	2,304.9				
	H23	-6	3,707.8	4,691.5		1,232.6	1,613.3	348.9	456.6	1,581.5	2,069.9				
	H24	-5	4,379.4	5,328.2		2,693.4	3,445.6	795.6	1,017.8	3,489.0	4,463.4				
	H25	-4	6,028.5	7,052.5		1,963.0	2,357.4	730.9	877.7	2,693.9	3,235.1				
	H26	-3	7,204.1	8,103.6		1,963.0	2,195.9	399.3	446.7	2,362.3	2,642.6				
	H27	-2	8,153.6	8,818.9		1,803.1	1,950.2	417.9	452.0	2,221.0	2,402.2				
	H28	-1	8,892.9	9,248.6		1,694.0	1,761.8	622.8	647.7	2,316.8	2,409.5				
	H29	0	9,152.9	9,152.9		1,336.7	1,336.7	525.1	525.1	1,861.8	1,861.8			評価年	
	H30	1	9,783.3	9,407.0		1,797.4	1,728.3	414.4	398.5	2,211.8	2,126.8				
	H31	2	10,163.1	9,396.4		2,383.5	2,203.7	557.2	515.2	2,940.7	2,718.9				
	H32	3	10,552.7	9,381.3		4,102.3	3,646.9	738.9	656.9	4,841.2	4,303.8				
	H33	4	10,934.0	9,346.4		1,784.6	1,525.5	1,271.7	1,087.1	3,056.3	2,612.6				
	H34	5	11,254.3	9,250.2		1,238.3	1,017.8	553.2	454.7	1,791.5	1,472.5				
	H35	6	11,469.3	9,064.4		1,456.9	1,151.4	383.9	303.4	1,840.8	1,454.8				
	H36	7	11,727.4	8,911.9		1,237.6	940.5	451.6	343.2	1,689.2	1,283.7				
	H37	8	11,971.1	8,747.2		1,019.0	744.6	383.7	280.4	1,402.7	1,025.0				
	H38	9	12,222.9	8,587.6		1,553.6	1,091.5	315.9	221.9	1,869.5	1,313.4				
	H39	10	12,606.9	8,516.8		970.5	655.6	481.6	325.4	1,452.1	981.0				
	H40	11	12,846.8	8,345.0		1,326.3	861.5	300.9	195.5	1,627.2	1,057.0				
	H41	12	13,174.6	8,228.8		1,627.6	1,016.6	411.2	256.8	2,038.8	1,273.4				
	H42	13	13,436.3	8,069.5		1,768.9	1,062.4	504.6	303.0	2,273.5	1,365.4				
	H43	14	13,722.1	7,924.2		1,125.5	649.9	548.4	316.7	1,673.9	966.6				
	H44	15	13,943.0	7,742.1		630.0	349.8	348.9	193.7	978.9	543.5				
	H45	16	14,378.5	7,676.8		1,067.4	569.9	195.3	104.3	1,262.7	674.2				
	H46	17	15,275.1	7,841.8		459.9	236.1	330.9	169.9	790.8	406.0				
	H47	18	15,531.2	7,666.6		508.5	251.0	142.6	70.4	651.1	321.4				
	H48	19	15,838.7	7,517.7		492.1	233.6	157.6	74.8	649.7	308.4				
施設完成後の評価期間 (50年)	H49	20	15,915.5	7,263.6				152.6	69.6	152.6	69.6				
	H50	21	15,915.5	6,984.3				457.7	200.9	457.7	200.9				
	H51	22	15,915.5	6,715.6				457.7	193.1	457.7	193.1				
	H52	23	15,915.5	6,457.3				457.7	185.7	457.7	185.7				
	H53	24	15,915.5	6,209.0				457.7	178.6	457.7	178.6				
	H54	25	15,915.5	5,970.2				457.7	171.7	457.7	171.7				
	H55	26	15,915.5	5,740.5				457.7	165.1	457.7	165.1				
	H56	27	15,915.5	5,519.8				457.7	158.7	457.7	158.7				
	H57	28	15,915.5	5,307.5				457.7	152.6	457.7	152.6				
	H58	29	15,915.5	5,103.3				457.7	146.8	457.7	146.8				
	H59	30	15,915.5	4,907.0				457.7	141.1	457.7	141.1				
	H60	31	15,915.5	4,718.3				457.7	135.7	457.7	135.7				
	H61	32	15,915.5	4,536.8				457.7	130.5	457.7	130.5				
	H62	33	15,915.5	4,362.3				457.7	125.5	457.7	125.5				
	H63	34	15,915.5	4,194.6				457.7	120.6	457.7	120.6				
	H64	35	15,915.5	4,033.2				457.7	116.0	457.7	116.0				
	H65	36	15,915.5	3,878.1				457.7	111.5	457.7	111.5				
	H66	37	15,915.5	3,729.0				457.7	107.2	457.7	107.2				
	H67	38	15,915.5	3,585.5				457.7	103.1	457.7	103.1				
	H68	39	15,915.5	3,447.6				457.7	99.1	457.7	99.1				
	H69	40	15,915.5	3,315.0				457.7	95.3	457.7	95.3				
	H70	41	15,915.5	3,187.5				457.7	91.7	457.7	91.7				
	H71	42	15,915.5	3,064.9				457.7	88.1	457.7	88.1				
	H72	43	15,915.5	2,947.0				457.7	84.8	457.7	84.8				
	H73	44	15,915.5	2,833.7				457.7	81.5	457.7	81.5				
	H74	45	15,915.5	2,724.7				457.7	78.4	457.7	78.4				
	H75	46	15,915.5	2,619.9				457.7	75.3	457.7	75.3				
	H76	47	15,915.5	2,519.1				457.7	72.4	457.7	72.4				
	H77	48	15,915.5	2,422.3				457.7	69.7	457.7	69.7				
	H78	49	15,915.5	2,329.1				457.7	67.0	457.7	67.0				
H79	50	15,915.5	2,239.5				457.7	64.4	457.7	64.4					
H80	51	15,915.5	2,153.4				457.7	61.9	457.7	61.9					
H81	52	15,915.5	2,070.6				457.7	59.5	457.7	59.5					
H82	53	15,915.5	1,990.9				457.7	57.3	457.7	57.3					
H83	54	15,915.5	1,914.3				457.7	55.1	457.7	55.1					
H84	55	15,915.5	1,840.7				457.7	52.9	457.7	52.9					
H85	56	15,915.5	1,769.9				457.7	50.9	457.7	50.9					
H86	57	15,915.5	1,701.8				457.7	48.9	457.7	48.9					
H87	58	15,915.5	1,636.4				457.7	47.1	457.7	47.1					
H88	59	15,915.5	1,573.5				457.7	45.2	457.7	45.2					
H89	60	15,915.5	1,512.9				457.7	43.5	457.7	43.5					
H90	61	15,915.5	1,454.7				457.7	41.8	457.7	41.8					
H91	62	15,915.5	1,398.8				457.7	40.2	457.7	40.2					
H92	63	15,915.5	1,345.0				457.7	38.7	457.7	38.7					
H93	64	15,915.5	1,293.3				457.7	37.2	457.7	37.2					
H94	65	15,915.5	1,243.5				457.7	35.8	457.7	35.8					
H95	66	15,915.5	1,195.7				457.7	34.4	457.7	34.4					
H96	67	15,915.5	1,149.7				457.7	33.1	457.7	33.1					
H97	68	15,915.5	1,105.5				457.7	31.8	457.7	31.8					
H98	69	15,915.5	1,063.0				457.7	30.6	457.7	30.6					
合計			1,088,728.6	382,462.4	611.1	383,073.5	45,613.3	43,866.7	36,158.7	17,009.9	81,772.0	60,876.6	6.3	322,196.9	(金額は百万円)

年次	年度	t	便益				費用						費用便益比 B/C	純現在価値 B-C (百万円)	備考
			便益①		残存価値②	計(B) ①+②	河道改修費③		維持管理費④		計(C) ③+④				
			便益	現在価値			費用	現在価値	費用	現在価値	費用	現在価値			
整備期間 (30年間)	H19	-10	0.0	0.0		0.0	0.0	0.0	0.0	0.0	0.0				
	H20	-9	0.0	0.0		0.0	0.0	0.0	0.0	0.0	0.0				
	H21	-8	0.0	0.0		0.0	0.0	0.0	0.0	0.0	0.0				
	H22	-7	0.0	0.0		0.0	0.0	0.0	0.0	0.0	0.0				
	H23	-6	0.0	0.0		0.0	0.0	0.0	0.0	0.0	0.0				
	H24	-5	0.0	0.0		0.0	0.0	0.0	0.0	0.0	0.0				
	H25	-4	0.0	0.0		0.0	0.0	0.0	0.0	0.0	0.0				
	H26	-3	0.0	0.0		0.0	0.0	0.0	0.0	0.0	0.0				
	H27	-2	0.0	0.0		0.0	0.0	0.0	0.0	0.0	0.0				
	H28	-1	0.0	0.0		0.0	0.0	0.0	0.0	0.0	0.0				
	H29	0	0.0	0.0		0.0	0.0	0.0	0.0	0.0	0.0			評価年	
	H30	1	0.0	0.0			1,797.4	1,728.3	0.0	0.0	1,797.4	1,728.3			
	H31	2	420.6	388.9			2,383.5	2,203.7	557.2	515.2	2,940.7	2,718.9			
	H32	3	852.1	757.5			4,102.3	3,646.9	738.9	656.9	4,841.2	4,303.8			
	H33	4	1,274.3	1,089.3			1,784.6	1,525.5	1,271.7	1,087.1	3,056.3	2,612.6			
	H34	5	1,628.3	1,338.3			1,238.3	1,017.8	553.2	454.7	1,791.5	1,472.5			
	H35	6	1,865.9	1,474.6			1,456.9	1,151.4	383.9	303.4	1,840.8	1,454.8			
	H36	7	2,151.1	1,634.7			1,237.6	940.5	451.6	343.2	1,689.2	1,283.7			
	H37	8	2,420.5	1,768.6			1,019.0	744.6	383.7	280.4	1,402.7	1,025.0			
	H38	9	2,699.4	1,896.6			1,553.6	1,091.5	315.9	221.9	1,869.5	1,313.4			
	H39	10	3,124.7	2,110.9			970.5	655.6	481.6	325.4	1,452.1	981.0			
	H40	11	3,390.3	2,202.3			1,326.3	861.5	300.9	195.5	1,627.2	1,057.0			
	H41	12	3,753.4	2,344.4			1,627.6	1,016.6	411.2	256.8	2,038.8	1,273.4			
	H42	13	4,043.2	2,428.2			1,768.9	1,062.4	504.6	303.0	2,273.5	1,365.4			
	H43	14	4,359.7	2,517.6			1,125.5	649.9	548.4	316.7	1,673.9	966.6			
	H44	15	4,604.4	2,556.7			630.0	349.8	348.9	193.7	978.9	543.5			
	H45	16	5,086.7	2,715.8			1,067.4	569.9	195.3	104.3	1,262.7	674.2			
	H46	17	6,079.7	3,121.2			459.9	236.1	330.9	169.9	790.8	406.0			
	H47	18	6,363.4	3,141.2			508.5	251.0	142.6	70.4	651.1	321.4			
	H48	19	6,703.9	3,182.0			492.1	233.6	157.6	74.8	649.7	308.4			
施設完成後の評価期間 (50年)	H49	20	6,789.0	3,098.4					152.6	69.6	152.6	69.6			
	H50	21	6,789.0	2,979.2					433.2	190.1	433.2	190.1			
	H51	22	6,789.0	2,864.7					433.2	182.8	433.2	182.8			
	H52	23	6,789.0	2,754.5					433.2	175.8	433.2	175.8			
	H53	24	6,789.0	2,648.5					433.2	169.0	433.2	169.0			
	H54	25	6,789.0	2,546.7					433.2	162.5	433.2	162.5			
	H55	26	6,789.0	2,448.7					433.2	156.3	433.2	156.3			
	H56	27	6,789.0	2,354.5					433.2	150.2	433.2	150.2			
	H57	28	6,789.0	2,264.0					433.2	144.5	433.2	144.5			
	H58	29	6,789.0	2,176.9					433.2	138.9	433.2	138.9			
	H59	30	6,789.0	2,093.2					433.2	133.6	433.2	133.6			
	H60	31	6,789.0	2,012.7					433.2	128.4	433.2	128.4			
	H61	32	6,789.0	1,935.3					433.2	123.5	433.2	123.5			
	H62	33	6,789.0	1,860.8					433.2	118.7	433.2	118.7			
	H63	34	6,789.0	1,789.3					433.2	114.2	433.2	114.2			
	H64	35	6,789.0	1,720.4					433.2	109.8	433.2	109.8			
	H65	36	6,789.0	1,654.3					433.2	105.6	433.2	105.6			
	H66	37	6,789.0	1,590.6					433.2	101.5	433.2	101.5			
	H67	38	6,789.0	1,529.5					433.2	97.6	433.2	97.6			
	H68	39	6,789.0	1,470.6					433.2	93.8	433.2	93.8			
	H69	40	6,789.0	1,414.1					433.2	90.2	433.2	90.2			
	H70	41	6,789.0	1,359.7					433.2	86.8	433.2	86.8			
	H71	42	6,789.0	1,307.4					433.2	83.4	433.2	83.4			
	H72	43	6,789.0	1,257.1					433.2	80.2	433.2	80.2			
	H73	44	6,789.0	1,208.8					433.2	77.1	433.2	77.1			
	H74	45	6,789.0	1,162.3					433.2	74.2	433.2	74.2			
	H75	46	6,789.0	1,117.6					433.2	71.3	433.2	71.3			
	H76	47	6,789.0	1,074.6					433.2	68.6	433.2	68.6			
	H77	48	6,789.0	1,033.3					433.2	65.9	433.2	65.9			
	H78	49	6,789.0	993.5					433.2	63.4	433.2	63.4			
H79	50	6,789.0	955.3					433.2	61.0	433.2	61.0				
H80	51	6,789.0	918.6					433.2	58.6	433.2	58.6				
H81	52	6,789.0	883.2					433.2	56.4	433.2	56.4				
H82	53	6,789.0	849.3					433.2	54.2	433.2	54.2				
H83	54	6,789.0	816.6					433.2	52.1	433.2	52.1				
H84	55	6,789.0	785.2					433.2	50.1	433.2	50.1				
H85	56	6,789.0	755.0					433.2	48.2	433.2	48.2				
H86	57	6,789.0	725.9					433.2	46.3	433.2	46.3				
H87	58	6,789.0	698.0					433.2	44.5	433.2	44.5				
H88	59	6,789.0	671.2					433.2	42.8	433.2	42.8				
H89	60	6,789.0	645.4					433.2	41.2	433.2	41.2				
H90	61	6,789.0	620.5					433.2	39.6	433.2	39.6				
H91	62	6,789.0	596.7					433.2	38.1	433.2	38.1				
H92	63	6,789.0	573.7					433.2	36.6	433.2	36.6				
H93	64	6,789.0	551.7					433.2	35.2	433.2	35.2				
H94	65	6,789.0	530.4					433.2	33.8	433.2	33.8				
H95	66	6,789.0	510.0					433.2	32.5	433.2	32.5				
H96	67	6,789.0	490.4					433.2	31.3	433.2	31.3				
H97	68	6,789.0	471.6					433.2	30.1	433.2	30.1				
H98	69	6,789.0	453.4					433.2	28.9	433.2	28.9				
合計			400,271.6	105,892.1	395.4	106,287.5	26,549.9	19,936.6	29,457.5	10,162.3	56,007.4	30,098.9	3.5	76,188.6	(金額は百万円)

年次	年度	t	便益				費用						費用便益比 B/C	純現在価値 B-C (百万円)	備考
			便益①		残存価値②	計(B) ①+②	河道改修費③		維持管理費④		計(C) ③+④				
			便益	現在価値			費用	現在価値	費用	現在価値	費用	現在価値			
			便益	現在価値	費用	現在価値	費用	現在価値	費用	現在価値					
整備期間 (30年間)	H19	-10	0.0	0.0		0.0	0.0	0.0	0.0	0.0	0.0				
	H20	-9	0.0	0.0		0.0	0.0	0.0	0.0	0.0	0.0				
	H21	-8	0.0	0.0		0.0	0.0	0.0	0.0	0.0	0.0				
	H22	-7	0.0	0.0		0.0	0.0	0.0	0.0	0.0	0.0				
	H23	-6	0.0	0.0		0.0	0.0	0.0	0.0	0.0	0.0				
	H24	-5	0.0	0.0		0.0	0.0	0.0	0.0	0.0	0.0				
	H25	-4	0.0	0.0		0.0	0.0	0.0	0.0	0.0	0.0				
	H26	-3	0.0	0.0		0.0	0.0	0.0	0.0	0.0	0.0				
	H27	-2	0.0	0.0		0.0	0.0	0.0	0.0	0.0	0.0				
	H28	-1	0.0	0.0		0.0	0.0	0.0	0.0	0.0	0.0				
	H29	0	0.0	0.0		0.0	0.0	0.0	0.0	0.0	0.0			評価年	
	H30	1	0.0	0.0			1,977.2	1,901.2	0.0	0.0	1,977.2	1,901.2			
	H31	2	420.7	389.0			2,621.9	2,424.1	557.2	515.2	3,179.1	2,939.3			
	H32	3	852.1	757.5			4,512.5	4,011.6	738.9	656.9	5,251.4	4,668.5			
	H33	4	1,274.3	1,089.3			1,963.1	1,678.1	1,271.7	1,087.1	3,234.8	2,765.2			
	H34	5	1,628.3	1,338.3			1,362.2	1,119.6	553.2	454.7	1,915.4	1,574.3			
	H35	6	1,865.9	1,474.6			1,602.6	1,266.6	383.9	303.4	1,986.5	1,570.0			
	H36	7	2,151.1	1,634.7			1,361.4	1,034.6	451.6	343.2	1,813.0	1,377.8			
	H37	8	2,420.5	1,768.6			1,120.9	819.0	383.7	280.4	1,504.6	1,099.4			
	H38	9	2,699.4	1,896.6			1,709.0	1,200.7	315.9	221.9	2,024.9	1,422.6			
	H39	10	3,124.7	2,110.9			1,067.6	721.2	481.6	325.4	1,549.2	1,046.6			
	H40	11	3,390.3	2,202.3			1,458.9	947.7	300.9	195.5	1,759.8	1,143.2			
	H41	12	3,753.4	2,344.4			1,790.4	1,118.3	411.2	256.8	2,201.6	1,375.1			
	H42	13	4,043.2	2,428.2			1,945.8	1,168.6	504.6	303.0	2,450.4	1,471.6			
	H43	14	4,359.7	2,517.6			1,238.1	715.0	548.4	316.7	1,786.5	1,031.7			
	H44	15	4,604.4	2,556.7			693.0	384.8	348.9	193.7	1,041.9	578.5			
	H45	16	5,086.6	2,715.8			1,174.1	626.9	195.3	104.3	1,369.4	731.2			
	H46	17	6,079.6	3,121.1			505.9	259.7	330.9	169.9	836.8	429.6			
	H47	18	6,363.3	3,141.1			559.4	276.1	142.6	70.4	702.0	346.5			
	H48	19	6,703.9	3,182.0			541.3	256.9	157.6	74.8	698.9	331.7			
H49	20	6,789.0	3,098.4					152.6	69.6	152.6	69.6				
H50	21	6,789.0	2,979.2					433.2	190.1	433.2	190.1				
H51	22	6,789.0	2,864.7					433.2	182.8	433.2	182.8				
H52	23	6,789.0	2,754.5					433.2	175.8	433.2	175.8				
H53	24	6,789.0	2,648.5					433.2	169.0	433.2	169.0				
H54	25	6,789.0	2,546.7					433.2	162.5	433.2	162.5				
H55	26	6,789.0	2,448.7					433.2	156.3	433.2	156.3				
H56	27	6,789.0	2,354.5					433.2	150.2	433.2	150.2				
H57	28	6,789.0	2,264.0					433.2	144.5	433.2	144.5				
H58	29	6,789.0	2,176.9					433.2	138.9	433.2	138.9				
H59	30	6,789.0	2,093.2					433.2	133.6	433.2	133.6				
H60	31	6,789.0	2,012.7					433.2	128.4	433.2	128.4				
H61	32	6,789.0	1,935.3					433.2	123.5	433.2	123.5				
H62	33	6,789.0	1,860.8					433.2	118.7	433.2	118.7				
H63	34	6,789.0	1,789.3					433.2	114.2	433.2	114.2				
H64	35	6,789.0	1,720.4					433.2	109.8	433.2	109.8				
H65	36	6,789.0	1,654.3					433.2	105.6	433.2	105.6				
H66	37	6,789.0	1,590.6					433.2	101.5	433.2	101.5				
H67	38	6,789.0	1,529.5					433.2	97.6	433.2	97.6				
H68	39	6,789.0	1,470.6					433.2	93.8	433.2	93.8				
H69	40	6,789.0	1,414.1					433.2	90.2	433.2	90.2				
H70	41	6,789.0	1,359.7					433.2	86.8	433.2	86.8				
H71	42	6,789.0	1,307.4					433.2	83.4	433.2	83.4				
H72	43	6,789.0	1,257.1					433.2	80.2	433.2	80.2				
H73	44	6,789.0	1,208.8					433.2	77.1	433.2	77.1				
H74	45	6,789.0	1,162.3					433.2	74.2	433.2	74.2				
H75	46	6,789.0	1,117.6					433.2	71.3	433.2	71.3				
H76	47	6,789.0	1,074.6					433.2	68.6	433.2	68.6				
H77	48	6,789.0	1,033.3					433.2	65.9	433.2	65.9				
H78	49	6,789.0	993.5					433.2	63.4	433.2	63.4				
H79	50	6,789.0	955.3					433.2	61.0	433.2	61.0				
H80	51	6,789.0	918.6					433.2	58.6	433.2	58.6				
H81	52	6,789.0	883.2					433.2	56.4	433.2	56.4				
H82	53	6,789.0	849.3					433.2	54.2	433.2	54.2				
H83	54	6,789.0	816.6					433.2	52.1	433.2	52.1				
H84	55	6,789.0	785.2					433.2	50.1	433.2	50.1				
H85	56	6,789.0	755.0					433.2	48.2	433.2	48.2				
H86	57	6,789.0	725.9					433.2	46.3	433.2	46.3				
H87	58	6,789.0	698.0					433.2	44.5	433.2	44.5				
H88	59	6,789.0	671.2					433.2	42.8	433.2	42.8				
H89	60	6,789.0	645.4					433.2	41.2	433.2	41.2				
H90	61	6,789.0	620.5					433.2	39.6	433.2	39.6				
H91	62	6,789.0	596.7					433.2	38.1	433.2	38.1				
H92	63	6,789.0	573.7					433.2	36.6	433.2	36.6				
H93	64	6,789.0	551.7					433.2	35.2	433.2	35.2				
H94	65	6,789.0	530.4					433.2	33.8	433.2	33.8				
H95	66	6,789.0	510.0					433.2	32.5	433.2	32.5				
H96	67	6,789.0	490.4					433.2	31.3	433.2	31.3				
H97	68	6,789.0	471.6					433.2	30.1	433.2	30.1				
H98	69	6,789.0	453.4					433.2	28.9	433.2	28.9				
合計			400,271.4	105,892.0	434.9	106,326.9	29,205.3	21,930.7	29,457.5	10,162.3	58,662.8	32,093.0	3.3	74,233.9	(金額は百万円)

年次	年度	t	便益				費用						費用 便益 比 B/C	純 現在 価値 B-C (百万 円)	備考
			便益①		残存 価値 ②	計(B) ①+②	河道改修費		維持管理費④		計(C)				
			便益	現在 価値			建設費③		維持管理費④		③+④				
					費用	現在 価値	費用	現在 価値	費用	現在 価値					
整備期間 (30年間)	H19	-10	0.0	0.0			0.0	0.0	0.0	0.0	0.0	0.0			
	H20	-9	0.0	0.0			0.0	0.0	0.0	0.0	0.0	0.0			
	H21	-8	0.0	0.0			0.0	0.0	0.0	0.0	0.0	0.0			
	H22	-7	0.0	0.0			0.0	0.0	0.0	0.0	0.0	0.0			
	H23	-6	0.0	0.0			0.0	0.0	0.0	0.0	0.0	0.0			
	H24	-5	0.0	0.0			0.0	0.0	0.0	0.0	0.0	0.0			
	H25	-4	0.0	0.0			0.0	0.0	0.0	0.0	0.0	0.0			
	H26	-3	0.0	0.0			0.0	0.0	0.0	0.0	0.0	0.0			
	H27	-2	0.0	0.0			0.0	0.0	0.0	0.0	0.0	0.0			
	H28	-1	0.0	0.0			0.0	0.0	0.0	0.0	0.0	0.0			
	H29	0	0.0	0.0			0.0	0.0	0.0	0.0	0.0	0.0			評価年
	H30	1	0.0	0.0			1,617.7	1,555.5	0.0	0.0	1,617.7	1,555.5			
	H31	2	420.7	389.0			2,145.2	1,983.4	557.2	515.2	2,702.4	2,498.6			
	H32	3	852.1	757.5			3,692.1	3,282.3	738.9	656.9	4,431.0	3,939.2			
	H33	4	1,274.3	1,089.3			1,606.1	1,372.9	1,271.7	1,087.1	2,877.8	2,460.0			
	H34	5	1,628.3	1,338.3			1,114.4	916.0	553.2	454.7	1,667.6	1,370.7			
	H35	6	1,865.9	1,474.6			1,311.2	1,036.3	383.9	303.4	1,695.1	1,339.7			
	H36	7	2,151.1	1,634.7			1,113.8	846.4	451.6	343.2	1,565.4	1,189.6			
	H37	8	2,420.5	1,768.6			917.1	670.1	383.7	280.4	1,300.8	950.5			
	H38	9	2,699.4	1,896.6			1,398.2	982.4	315.9	221.9	1,714.1	1,204.3			
	H39	10	3,124.7	2,110.9			873.4	590.0	481.6	325.4	1,355.0	915.4			
	H40	11	3,390.3	2,202.3			1,193.7	775.4	300.9	195.5	1,494.6	970.9			
	H41	12	3,753.4	2,344.4			1,464.8	914.9	411.2	256.8	1,876.0	1,171.7			
	H42	13	4,043.2	2,428.2			1,592.1	956.2	504.6	303.0	2,096.7	1,259.2			
	H43	14	4,359.7	2,517.6			1,013.0	585.0	548.4	316.7	1,561.4	901.7			
	H44	15	4,604.4	2,556.7			567.0	314.8	348.9	193.7	915.9	508.5			
	H45	16	5,086.7	2,715.8			960.7	512.9	195.3	104.3	1,156.0	617.2			
	H46	17	6,079.7	3,121.2			413.9	212.5	330.9	169.9	744.8	382.4			
	H47	18	6,363.3	3,141.1			457.7	225.9	142.6	70.4	600.3	296.3			
	H48	19	6,703.9	3,182.0			442.9	210.2	157.6	74.8	600.5	285.0			
H49	20	6,789.0	3,098.4					152.6	69.6	152.6	69.6				
H50	21	6,789.0	2,979.2					433.2	190.1	433.2	190.1				
H51	22	6,789.0	2,864.7					433.2	182.8	433.2	182.8				
H52	23	6,789.0	2,754.5					433.2	175.8	433.2	175.8				
H53	24	6,789.0	2,648.5					433.2	169.0	433.2	169.0				
H54	25	6,789.0	2,546.7					433.2	162.5	433.2	162.5				
H55	26	6,789.0	2,448.7					433.2	156.3	433.2	156.3				
H56	27	6,789.0	2,354.5					433.2	150.2	433.2	150.2				
H57	28	6,789.0	2,264.0					433.2	144.5	433.2	144.5				
H58	29	6,789.0	2,176.9					433.2	138.9	433.2	138.9				
H59	30	6,789.0	2,093.2					433.2	133.6	433.2	133.6				
H60	31	6,789.0	2,012.7					433.2	128.4	433.2	128.4				
H61	32	6,789.0	1,935.3					433.2	123.5	433.2	123.5				
H62	33	6,789.0	1,860.8					433.2	118.7	433.2	118.7				
H63	34	6,789.0	1,789.3					433.2	114.2	433.2	114.2				
H64	35	6,789.0	1,720.4					433.2	109.8	433.2	109.8				
H65	36	6,789.0	1,654.3					433.2	105.6	433.2	105.6				
H66	37	6,789.0	1,590.6					433.2	101.5	433.2	101.5				
H67	38	6,789.0	1,529.5					433.2	97.6	433.2	97.6				
H68	39	6,789.0	1,470.6					433.2	93.8	433.2	93.8				
H69	40	6,789.0	1,414.1					433.2	90.2	433.2	90.2				
H70	41	6,789.0	1,359.7					433.2	86.8	433.2	86.8				
H71	42	6,789.0	1,307.4					433.2	83.4	433.2	83.4				
H72	43	6,789.0	1,257.1					433.2	80.2	433.2	80.2				
H73	44	6,789.0	1,208.8					433.2	77.1	433.2	77.1				
H74	45	6,789.0	1,162.3					433.2	74.2	433.2	74.2				
H75	46	6,789.0	1,117.6					433.2	71.3	433.2	71.3				
H76	47	6,789.0	1,074.6					433.2	68.6	433.2	68.6				
H77	48	6,789.0	1,033.3					433.2	65.9	433.2	65.9				
H78	49	6,789.0	993.5					433.2	63.4	433.2	63.4				
H79	50	6,789.0	955.3					433.2	61.0	433.2	61.0				
H80	51	6,789.0	918.6					433.2	58.6	433.2	58.6				
H81	52	6,789.0	883.2					433.2	56.4	433.2	56.4				
H82	53	6,789.0	849.3					433.2	54.2	433.2	54.2				
H83	54	6,789.0	816.6					433.2	52.1	433.2	52.1				
H84	55	6,789.0	785.2					433.2	50.1	433.2	50.1				
H85	56	6,789.0	755.0					433.2	48.2	433.2	48.2				
H86	57	6,789.0	725.9					433.2	46.3	433.2	46.3				
H87	58	6,789.0	698.0					433.2	44.5	433.2	44.5				
H88	59	6,789.0	671.2					433.2	42.8	433.2	42.8				
H89	60	6,789.0	645.4					433.2	41.2	433.2	41.2				
H90	61	6,789.0	620.5					433.2	39.6	433.2	39.6				
H91	62	6,789.0	596.7					433.2	38.1	433.2	38.1				
H92	63	6,789.0	573.7					433.2	36.6	433.2	36.6				
H93	64	6,789.0	551.7					433.2	35.2	433.2	35.2				
H94	65	6,789.0	530.4					433.2	33.8	433.2	33.8				
H95	66	6,789.0	510.0					433.2	32.5	433.2	32.5				
H96	67	6,789.0	490.4					433.2	31.3	433.2	31.3				
H97	68	6,789.0	471.6					433.2	30.1	433.2	30.1				
H98	69	6,789.0	453.4					433.2	28.9	433.2	28.9				
合計			400,271.6	105,892.1	355.8	106,247.9	23,895.0	17,943.1	29,457.5	10,162.3	53,352.5	28,105.4	3.8	78,142.5	(金額は百万円)

年次	年度	t	便益				費用						費用 便益 比 B/C	純 現在 価値 B-C (百万 円)	備考	
			便益①		残存 価値 ②	計(B) ①+②	河道改修費		計(C)		③+④					
			便益	現在 価値			建設費③		維持管理費④			費用				現在 価値
							費用	現在 価値	費用	現在 価値						
整備期間 (32年間)	H19	-10	0.0	0.0			0.0	0.0	0.0	0.0	0.0	0.0				
	H20	-9	0.0	0.0			0.0	0.0	0.0	0.0	0.0	0.0				
	H21	-8	0.0	0.0			0.0	0.0	0.0	0.0	0.0	0.0				
	H22	-7	0.0	0.0			0.0	0.0	0.0	0.0	0.0	0.0				
	H23	-6	0.0	0.0			0.0	0.0	0.0	0.0	0.0	0.0				
	H24	-5	0.0	0.0			0.0	0.0	0.0	0.0	0.0	0.0				
	H25	-4	0.0	0.0			0.0	0.0	0.0	0.0	0.0	0.0				
	H26	-3	0.0	0.0			0.0	0.0	0.0	0.0	0.0	0.0				
	H27	-2	0.0	0.0			0.0	0.0	0.0	0.0	0.0	0.0				
	H28	-1	0.0	0.0			0.0	0.0	0.0	0.0	0.0	0.0				
	H29	0	0.0	0.0			0.0	0.0	0.0	0.0	0.0	0.0			評価年	
	H30	1	0.0	0.0			1,626.2	1,563.7	0.0	0.0	1,626.2	1,563.7				
	H31	2	380.6	351.9			2,100.7	1,942.2	504.1	466.1	2,604.8	2,408.3				
	H32	3	769.9	684.4			3,384.2	3,008.5	651.2	578.9	4,035.4	3,587.4				
	H33	4	1,153.7	986.2			2,276.8	1,946.2	1,049.1	896.8	3,325.9	2,843.0				
	H34	5	1,493.4	1,227.5			1,328.5	1,091.9	705.8	580.1	2,034.3	1,672.0				
	H35	6	1,752.8	1,385.3			1,214.1	959.5	411.8	325.5	1,625.9	1,285.0				
	H36	7	1,988.2	1,510.9			1,245.1	946.2	376.4	286.0	1,621.5	1,232.2				
	H37	8	2,240.9	1,637.4			1,067.6	780.1	386.0	282.0	1,453.6	1,062.1				
	H38	9	2,486.9	1,747.3			998.3	701.4	331.0	232.6	1,329.3	934.0				
	H39	10	2,760.2	1,864.7			1,377.9	930.9	309.5	209.1	1,687.4	1,140.0				
	H40	11	3,137.3	2,037.9			878.1	570.4	427.1	277.4	1,305.2	847.8				
	H41	12	3,377.7	2,109.7			1,183.0	738.9	272.2	170.0	1,455.2	908.9				
	H42	13	3,701.5	2,223.0			1,429.5	858.5	366.7	220.2	1,796.2	1,078.7				
	H43	14	3,974.2	2,295.0			1,566.9	904.8	443.1	255.9	2,010.0	1,160.7				
	H44	15	4,254.2	2,362.2			1,232.7	684.5	485.7	269.7	1,718.4	954.2				
	H45	16	4,499.5	2,402.3			782.4	417.7	382.1	204.0	1,164.5	621.7				
	H46	17	4,834.0	2,481.6			736.7	378.2	242.5	124.5	979.2	502.7				
	H47	18	5,465.1	2,697.7			792.1	391.0	228.4	112.7	1,020.5	503.7				
	H48	19	6,160.7	2,924.1			425.3	201.9	245.6	116.6	670.9	318.5				
	H49	20	6,428.2	2,933.7			458.6	209.3	131.8	60.2	590.4	269.5				
	H50	21	6,712.0	2,945.5			445.2	195.4	142.2	62.4	587.4	257.8				
施設完成後の 評価期間 (50年)	H51	22	6,789.0	2,864.7					138.0	58.2	138.0	58.2				
	H52	23	6,789.0	2,754.5					391.9	159.0	391.9	159.0				
	H53	24	6,789.0	2,648.5					391.9	152.9	391.9	152.9				
	H54	25	6,789.0	2,546.7					391.9	147.0	391.9	147.0				
	H55	26	6,789.0	2,448.7					391.9	141.4	391.9	141.4				
	H56	27	6,789.0	2,354.5					391.9	135.9	391.9	135.9				
	H57	28	6,789.0	2,264.0					391.9	130.7	391.9	130.7				
	H58	29	6,789.0	2,176.9					391.9	125.7	391.9	125.7				
	H59	30	6,789.0	2,093.2					391.9	120.8	391.9	120.8				
	H60	31	6,789.0	2,012.7					391.9	116.2	391.9	116.2				
	H61	32	6,789.0	1,935.3					391.9	111.7	391.9	111.7				
	H62	33	6,789.0	1,860.8					391.9	107.4	391.9	107.4				
	H63	34	6,789.0	1,789.3					391.9	103.3	391.9	103.3				
	H64	35	6,789.0	1,720.4					391.9	99.3	391.9	99.3				
	H65	36	6,789.0	1,654.3					391.9	95.5	391.9	95.5				
	H66	37	6,789.0	1,590.6					391.9	91.8	391.9	91.8				
	H67	38	6,789.0	1,529.5					391.9	88.3	391.9	88.3				
	H68	39	6,789.0	1,470.6					391.9	84.9	391.9	84.9				
	H69	40	6,789.0	1,414.1					391.9	81.6	391.9	81.6				
	H70	41	6,789.0	1,359.7					391.9	78.5	391.9	78.5				
	H71	42	6,789.0	1,307.4					391.9	75.5	391.9	75.5				
	H72	43	6,789.0	1,257.1					391.9	72.6	391.9	72.6				
	H73	44	6,789.0	1,208.8					391.9	69.8	391.9	69.8				
	H74	45	6,789.0	1,162.3					391.9	67.1	391.9	67.1				
	H75	46	6,789.0	1,117.6					391.9	64.5	391.9	64.5				
	H76	47	6,789.0	1,074.6					391.9	62.0	391.9	62.0				
	H77	48	6,789.0	1,033.3					391.9	59.6	391.9	59.6				
	H78	49	6,789.0	993.5					391.9	57.4	391.9	57.4				
	H79	50	6,789.0	955.3					391.9	55.1	391.9	55.1				
	H80	51	6,789.0	918.6					391.9	53.0	391.9	53.0				
H81	52	6,789.0	883.2					391.9	51.0	391.9	51.0					
H82	53	6,789.0	849.3					391.9	49.0	391.9	49.0					
H83	54	6,789.0	816.6					391.9	47.1	391.9	47.1					
H84	55	6,789.0	785.2					391.9	45.3	391.9	45.3					
H85	56	6,789.0	755.0					391.9	43.6	391.9	43.6					
H86	57	6,789.0	725.9					391.9	41.9	391.9	41.9					
H87	58	6,789.0	698.0					391.9	40.3	391.9	40.3					
H88	59	6,789.0	671.2					391.9	38.7	391.9	38.7					
H89	60	6,789.0	645.4					391.9	37.3	391.9	37.3					
H90	61	6,789.0	620.5					391.9	35.8	391.9	35.8					
H91	62	6,789.0	596.7					391.9	34.4	391.9	34.4					
H92	63	6,789.0	573.7					391.9	33.1	391.9	33.1					
H93	64	6,789.0	551.7					391.9	31.8	391.9	31.8					
H94	65	6,789.0	530.4					391.9	30.6	391.9	30.6					
H95	66	6,789.0	510.0					391.9	29.4	391.9	29.4					
H96	67	6,789.0	490.4					391.9	28.3	391.9	28.3					
H97	68	6,789.0	471.6					391.9	27.2	391.9	27.2					
H98	69	6,789.0	453.4					391.9	26.2	391.9	26.2					
H99	70	6,789.0	436.0					391.9	25.2	391.9	25.2					
H100	71	6,789.0	419.2					391.9	24.2	391.9	24.2					
合計			407,021.0	102,809.2	365.5	103,174.7	26,549.9	19,421.2	27,433.4	9,317.8	53,983.3	28,739.0	3.6	74,435.7		

(金額は百万円)

年次	年度	t	便益				費用						費用 便益 比 B/C	純 現在 価値 B-C (百万円)	備考
			便益①		残存 価値 ②	計(B) ①+②	河道改修費③		維持管理費④		計(C) ③+④				
			便益	現在 価値			費用	現在 価値	費用	現在 価値	費用	現在 価値			
	H19	-10	0.0	0.0			0.0	0.0	0.0	0.0	0.0	0.0			
	H20	-9	0.0	0.0			0.0	0.0	0.0	0.0	0.0	0.0			
	H21	-8	0.0	0.0			0.0	0.0	0.0	0.0	0.0	0.0			
	H22	-7	0.0	0.0			0.0	0.0	0.0	0.0	0.0	0.0			
	H23	-6	0.0	0.0			0.0	0.0	0.0	0.0	0.0	0.0			
	H24	-5	0.0	0.0			0.0	0.0	0.0	0.0	0.0	0.0			
	H25	-4	0.0	0.0			0.0	0.0	0.0	0.0	0.0	0.0			
	H26	-3	0.0	0.0			0.0	0.0	0.0	0.0	0.0	0.0			
	H27	-2	0.0	0.0			0.0	0.0	0.0	0.0	0.0	0.0			
	H28	-1	0.0	0.0			0.0	0.0	0.0	0.0	0.0	0.0			
	H29	0	0.0	0.0			0.0	0.0	0.0	0.0	0.0	0.0			評価年
整備期間 (28年間)	H30	1	0.0	0.0			2,077.8	1,997.9	0.0	0.0	2,077.8	1,997.9			
	H31	2	471.4	435.8			3,068.3	2,836.8	644.1	595.5	3,712.4	3,432.3			
	H32	3	951.4	845.8			3,766.9	3,348.8	951.2	845.6	4,718.1	4,194.4			
	H33	4	1,399.2	1,196.0			1,737.5	1,485.2	1,167.7	998.2	2,905.2	2,483.4			
	H34	5	1,740.1	1,430.2			1,512.5	1,243.2	538.6	442.7	2,051.1	1,685.9			
	H35	6	2,033.7	1,607.3			1,473.6	1,164.6	468.9	370.6	1,942.5	1,535.2			
	H36	7	2,341.3	1,779.2			1,203.1	914.3	456.8	347.1	1,659.9	1,261.4			
	H37	8	2,650.2	1,936.5			1,642.1	1,199.9	373.0	272.5	2,015.1	1,472.4			
	H38	9	3,099.7	2,177.8			1,140.0	800.9	509.1	357.7	1,649.1	1,158.6			
	H39	10	3,411.7	2,304.8			1,535.4	1,037.3	353.4	238.7	1,888.8	1,276.0			
	H40	11	3,804.5	2,471.3			1,860.6	1,208.6	476.0	309.2	2,336.6	1,517.8			
	H41	12	4,136.3	2,583.5			1,712.2	1,069.4	576.8	360.3	2,289.0	1,429.7			
	H42	13	4,460.5	2,678.9			995.5	597.9	530.8	318.8	1,526.3	916.7			
	H43	14	4,859.7	2,806.4			987.1	570.0	308.6	178.2	1,295.7	748.2			
	H44	15	5,729.2	3,181.2			728.4	404.5	306.0	169.9	1,034.4	574.4			
	H45	16	6,296.6	3,361.8			557.0	297.4	225.8	120.6	782.8	418.0			
	H46	17	6,663.9	3,421.1			551.9	283.3	172.7	88.7	724.6	372.0			
施設完成後の 評価期間 (50年)	H47	18	6,789.0	3,351.2					171.1	84.5	171.1	84.5			
	H48	19	6,789.0	3,222.3					484.2	229.8	484.2	229.8			
	H49	20	6,789.0	3,098.4					484.2	221.0	484.2	221.0			
	H50	21	6,789.0	2,979.2					484.2	212.5	484.2	212.5			
	H51	22	6,789.0	2,864.7					484.2	204.3	484.2	204.3			
	H52	23	6,789.0	2,754.5					484.2	196.5	484.2	196.5			
	H53	24	6,789.0	2,648.5					484.2	188.9	484.2	188.9			
	H54	25	6,789.0	2,546.7					484.2	181.6	484.2	181.6			
	H55	26	6,789.0	2,448.7					484.2	174.6	484.2	174.6			
	H56	27	6,789.0	2,354.5					484.2	167.9	484.2	167.9			
	H57	28	6,789.0	2,264.0					484.2	161.5	484.2	161.5			
	H58	29	6,789.0	2,176.9					484.2	155.3	484.2	155.3			
	H59	30	6,789.0	2,093.2					484.2	149.3	484.2	149.3			
	H60	31	6,789.0	2,012.7					484.2	143.5	484.2	143.5			
	H61	32	6,789.0	1,935.3					484.2	138.0	484.2	138.0			
	H62	33	6,789.0	1,860.8					484.2	132.7	484.2	132.7			
	H63	34	6,789.0	1,789.3					484.2	127.6	484.2	127.6			
	H64	35	6,789.0	1,720.4					484.2	122.7	484.2	122.7			
	H65	36	6,789.0	1,654.3					484.2	118.0	484.2	118.0			
	H66	37	6,789.0	1,590.6					484.2	113.4	484.2	113.4			
	H67	38	6,789.0	1,529.5					484.2	109.1	484.2	109.1			
	H68	39	6,789.0	1,470.6					484.2	104.9	484.2	104.9			
	H69	40	6,789.0	1,414.1					484.2	100.9	484.2	100.9			
	H70	41	6,789.0	1,359.7					484.2	97.0	484.2	97.0			
	H71	42	6,789.0	1,307.4					484.2	93.2	484.2	93.2			
	H72	43	6,789.0	1,257.1					484.2	89.7	484.2	89.7			
	H73	44	6,789.0	1,208.8					484.2	86.2	484.2	86.2			
	H74	45	6,789.0	1,162.3					484.2	82.9	484.2	82.9			
	H75	46	6,789.0	1,117.6					484.2	79.7	484.2	79.7			
	H76	47	6,789.0	1,074.6					484.2	76.6	484.2	76.6			
	H77	48	6,789.0	1,033.3					484.2	73.7	484.2	73.7			
	H78	49	6,789.0	993.5					484.2	70.9	484.2	70.9			
H79	50	6,789.0	955.3					484.2	68.1	484.2	68.1				
H80	51	6,789.0	918.6					484.2	65.5	484.2	65.5				
H81	52	6,789.0	883.2					484.2	63.0	484.2	63.0				
H82	53	6,789.0	849.3					484.2	60.6	484.2	60.6				
H83	54	6,789.0	816.6					484.2	58.2	484.2	58.2				
H84	55	6,789.0	785.2					484.2	56.0	484.2	56.0				
H85	56	6,789.0	755.0					484.2	53.8	484.2	53.8				
H86	57	6,789.0	725.9					484.2	51.8	484.2	51.8				
H87	58	6,789.0	698.0					484.2	49.8	484.2	49.8				
H88	59	6,789.0	671.2					484.2	47.9	484.2	47.9				
H89	60	6,789.0	645.4					484.2	46.0	484.2	46.0				
H90	61	6,789.0	620.5					484.2	44.3	484.2	44.3				
H91	62	6,789.0	596.7					484.2	42.6	484.2	42.6				
H92	63	6,789.0	573.7					484.2	40.9	484.2	40.9				
H93	64	6,789.0	551.7					484.2	39.3	484.2	39.3				
H94	65	6,789.0	530.4					484.2	37.8	484.2	37.8				
H95	66	6,789.0	510.0					484.2	36.4	484.2	36.4				
H96	67	6,789.0	490.4					484.2	35.0	484.2	35.0				
合計			393,499.4	109,089.4	427.6	109,517.0	26,549.9	20,460.0	31,956.4	11,199.7	58,506.3	31,659.7	3.5	77,857.3	

(金額は百万円)

年次	年度	t	便益				費用						費用 便益 比 B/C	純 現在 価値 B-C (百万 円)	備考
			便益①		残存 価値 ②	計(B) ①+②	河道改修費		計(C)		③+④				
			便益	現在 価値			建設費③		維持管理費④		③+④				
					費用	現在 価値	費用	現在 価値	費用	現在 価値					
整備期間 (30年間)	H19	-10	0.0	0.0			0.0	0.0	0.0	0.0	0.0	0.0			
	H20	-9	0.0	0.0			0.0	0.0	0.0	0.0	0.0	0.0			
	H21	-8	0.0	0.0			0.0	0.0	0.0	0.0	0.0	0.0			
	H22	-7	0.0	0.0			0.0	0.0	0.0	0.0	0.0	0.0			
	H23	-6	0.0	0.0			0.0	0.0	0.0	0.0	0.0	0.0			
	H24	-5	0.0	0.0			0.0	0.0	0.0	0.0	0.0	0.0			
	H25	-4	0.0	0.0			0.0	0.0	0.0	0.0	0.0	0.0			
	H26	-3	0.0	0.0			0.0	0.0	0.0	0.0	0.0	0.0			
	H27	-2	0.0	0.0			0.0	0.0	0.0	0.0	0.0	0.0			
	H28	-1	0.0	0.0			0.0	0.0	0.0	0.0	0.0	0.0			
	H29	0	0.0	0.0			0.0	0.0	0.0	0.0	0.0	0.0			評価年
	H30	1	0.0	0.0			1,797.4	1,728.3	0.0	0.0	1,797.4	1,728.3			
	H31	2	461.5	426.7			2,383.5	2,203.7	557.2	515.2	2,940.7	2,718.9			
	H32	3	934.9	831.1			4,102.3	3,646.9	738.9	656.9	4,841.2	4,303.8			
	H33	4	1,398.1	1,195.1			1,784.6	1,525.5	1,271.7	1,087.1	3,056.3	2,612.6			
	H34	5	1,785.8	1,467.8			1,238.3	1,017.8	553.2	454.7	1,791.5	1,472.5			
	H35	6	2,046.0	1,617.0			1,456.9	1,151.4	383.9	303.4	1,840.8	1,454.8			
	H36	7	2,358.4	1,792.2			1,237.6	940.5	451.6	343.2	1,689.2	1,283.7			
	H37	8	2,653.4	1,938.8			1,019.0	744.6	383.7	280.4	1,402.7	1,025.0			
	H38	9	2,959.4	2,079.2			1,553.6	1,091.5	315.9	221.9	1,869.5	1,313.4			
	H39	10	3,426.0	2,314.5			970.5	655.6	481.6	325.4	1,452.1	981.0			
	H40	11	3,717.4	2,414.8			1,326.3	861.5	300.9	195.5	1,627.2	1,057.0			
	H41	12	4,115.7	2,570.7			1,627.6	1,016.6	411.2	256.8	2,038.8	1,273.4			
	H42	13	4,433.6	2,662.7			1,768.9	1,062.4	504.6	303.0	2,273.5	1,365.4			
	H43	14	4,780.8	2,760.8			1,125.5	649.9	548.4	316.7	1,673.9	966.6			
	H44	15	5,049.3	2,803.7			630.0	349.8	348.9	193.7	978.9	543.5			
	H45	16	5,578.4	2,978.4			1,067.4	569.9	195.3	104.3	1,262.7	674.2			
	H46	17	6,667.8	3,423.1			459.9	236.1	330.9	169.9	790.8	406.0			
	H47	18	6,979.0	3,445.0			508.5	251.0	142.6	70.4	651.1	321.4			
	H48	19	7,352.6	3,489.9			492.1	233.6	157.6	74.8	649.7	308.4			
H49	20	7,445.9	3,398.2					152.6	69.6	152.6	69.6				
H50	21	7,445.9	3,267.5					433.2	190.1	433.2	190.1				
H51	22	7,445.9	3,141.8					433.2	182.8	433.2	182.8				
H52	23	7,445.9	3,021.0					433.2	175.8	433.2	175.8				
H53	24	7,445.9	2,904.8					433.2	169.0	433.2	169.0				
H54	25	7,445.9	2,793.1					433.2	162.5	433.2	162.5				
H55	26	7,445.9	2,685.7					433.2	156.3	433.2	156.3				
H56	27	7,445.9	2,582.4					433.2	150.2	433.2	150.2				
H57	28	7,445.9	2,483.0					433.2	144.5	433.2	144.5				
H58	29	7,445.9	2,387.5					433.2	138.9	433.2	138.9				
H59	30	7,445.9	2,295.7					433.2	133.6	433.2	133.6				
H60	31	7,445.9	2,207.4					433.2	128.4	433.2	128.4				
H61	32	7,445.9	2,122.5					433.2	123.5	433.2	123.5				
H62	33	7,445.9	2,040.9					433.2	118.7	433.2	118.7				
H63	34	7,445.9	1,962.4					433.2	114.2	433.2	114.2				
H64	35	7,445.9	1,886.9					433.2	109.8	433.2	109.8				
H65	36	7,445.9	1,814.3					433.2	105.6	433.2	105.6				
H66	37	7,445.9	1,744.6					433.2	101.5	433.2	101.5				
H67	38	7,445.9	1,677.5					433.2	97.6	433.2	97.6				
H68	39	7,445.9	1,612.9					433.2	93.8	433.2	93.8				
H69	40	7,445.9	1,550.9					433.2	90.2	433.2	90.2				
H70	41	7,445.9	1,491.2					433.2	86.8	433.2	86.8				
H71	42	7,445.9	1,433.9					433.2	83.4	433.2	83.4				
H72	43	7,445.9	1,378.7					433.2	80.2	433.2	80.2				
H73	44	7,445.9	1,325.7					433.2	77.1	433.2	77.1				
H74	45	7,445.9	1,274.7					433.2	74.2	433.2	74.2				
H75	46	7,445.9	1,225.7					433.2	71.3	433.2	71.3				
H76	47	7,445.9	1,178.6					433.2	68.6	433.2	68.6				
H77	48	7,445.9	1,133.2					433.2	65.9	433.2	65.9				
H78	49	7,445.9	1,089.6					433.2	63.4	433.2	63.4				
H79	50	7,445.9	1,047.7					433.2	61.0	433.2	61.0				
H80	51	7,445.9	1,007.4					433.2	58.6	433.2	58.6				
H81	52	7,445.9	968.7					433.2	56.4	433.2	56.4				
H82	53	7,445.9	931.4					433.2	54.2	433.2	54.2				
H83	54	7,445.9	895.6					433.2	52.1	433.2	52.1				
H84	55	7,445.9	861.2					433.2	50.1	433.2	50.1				
H85	56	7,445.9	828.0					433.2	48.2	433.2	48.2				
H86	57	7,445.9	796.2					433.2	46.3	433.2	46.3				
H87	58	7,445.9	765.6					433.2	44.5	433.2	44.5				
H88	59	7,445.9	736.1					433.2	42.8	433.2	42.8				
H89	60	7,445.9	707.8					433.2	41.2	433.2	41.2				
H90	61	7,445.9	680.6					433.2	39.6	433.2	39.6				
H91	62	7,445.9	654.4					433.2	38.1	433.2	38.1				
H92	63	7,445.9	629.2					433.2	36.6	433.2	36.6				
H93	64	7,445.9	605.0					433.2	35.2	433.2	35.2				
H94	65	7,445.9	581.8					433.2	33.8	433.2	33.8				
H95	66	7,445.9	559.4					433.2	32.5	433.2	32.5				
H96	67	7,445.9	537.9					433.2	31.3	433.2	31.3				
H97	68	7,445.9	517.2					433.2	30.1	433.2	30.1				
H98	69	7,445.9	497.3					433.2	28.9	433.2	28.9				
合計			438,993.1	116,132.3	395.4	116,527.7	26,549.9	19,936.6	29,457.5	10,162.3	56,007.4	30,098.9	3.9	86,428.8	(金額は百万円)

年次	年度	t	便益				費用						費用 便益 比 B/C	純 現在 価値 B-C (百万 円)	備考
			便益①		残存 価値 ②	計(B) ①+②	河道改修費		維持管理費④		計(C) ③+④				
			便益	現在 価値			建設費③		維持管理費④		③+④				
							費用	現在 価値	費用	現在 価値	費用	現在 価値			
整備期間 (30年間)	H19	-10	0.0	0.0			0.0	0.0	0.0	0.0	0.0	0.0			
	H20	-9	0.0	0.0			0.0	0.0	0.0	0.0	0.0	0.0			
	H21	-8	0.0	0.0			0.0	0.0	0.0	0.0	0.0	0.0			
	H22	-7	0.0	0.0			0.0	0.0	0.0	0.0	0.0	0.0			
	H23	-6	0.0	0.0			0.0	0.0	0.0	0.0	0.0	0.0			
	H24	-5	0.0	0.0			0.0	0.0	0.0	0.0	0.0	0.0			
	H25	-4	0.0	0.0			0.0	0.0	0.0	0.0	0.0	0.0			
	H26	-3	0.0	0.0			0.0	0.0	0.0	0.0	0.0	0.0			
	H27	-2	0.0	0.0			0.0	0.0	0.0	0.0	0.0	0.0			
	H28	-1	0.0	0.0			0.0	0.0	0.0	0.0	0.0	0.0			
	H29	0	0.0	0.0			0.0	0.0	0.0	0.0	0.0	0.0			評価年
	H30	1	0.0	0.0			1,797.4	1,728.3	0.0	0.0	1,797.4	1,728.3			
	H31	2	379.8	351.1			2,383.5	2,203.7	557.2	515.2	2,940.7	2,718.9			
	H32	3	769.4	684.0			4,102.3	3,646.9	738.9	656.9	4,841.2	4,303.8			
	H33	4	1,150.7	983.6			1,784.6	1,525.5	1,271.7	1,087.1	3,056.3	2,612.6			
	H34	5	1,471.0	1,209.1			1,238.3	1,017.8	553.2	454.7	1,791.5	1,472.5			
	H35	6	1,686.0	1,332.5			1,456.9	1,151.4	383.9	303.4	1,840.8	1,454.8			
	H36	7	1,944.1	1,477.4			1,237.6	940.5	451.6	343.2	1,689.2	1,283.7			
	H37	8	2,187.8	1,598.6			1,019.0	744.6	383.7	280.4	1,402.7	1,025.0			
	H38	9	2,439.6	1,714.0			1,553.6	1,091.5	315.9	221.9	1,869.5	1,313.4			
	H39	10	2,823.6	1,907.5			970.5	655.6	481.6	325.4	1,452.1	981.0			
	H40	11	3,063.5	1,990.0			1,326.3	861.5	300.9	195.5	1,627.2	1,057.0			
	H41	12	3,391.3	2,118.2			1,627.6	1,016.6	411.2	256.8	2,038.8	1,273.4			
	H42	13	3,653.0	2,193.9			1,768.9	1,062.4	504.6	303.0	2,273.5	1,365.4			
	H43	14	3,938.8	2,274.6			1,125.5	649.9	548.4	316.7	1,673.9	966.6			
	H44	15	4,159.7	2,309.7			630.0	349.8	348.9	193.7	978.9	543.5			
	H45	16	4,595.2	2,453.4			1,067.4	569.9	195.3	104.3	1,262.7	674.2			
	H46	17	5,491.8	2,819.3			459.9	236.1	330.9	169.9	790.8	406.0			
	H47	18	5,747.9	2,837.3			508.5	251.0	142.6	70.4	651.1	321.4			
	H48	19	6,055.4	2,874.1			492.1	233.6	157.6	74.8	649.7	308.4			
施設完成後の 評価期間 (50年)	H49	20	6,132.2	2,798.7					152.6	69.6	152.6	69.6			
	H50	21	6,132.2	2,691.0					433.2	190.1	433.2	190.1			
	H51	22	6,132.2	2,587.5					433.2	182.8	433.2	182.8			
	H52	23	6,132.2	2,488.0					433.2	175.8	433.2	175.8			
	H53	24	6,132.2	2,392.3					433.2	169.0	433.2	169.0			
	H54	25	6,132.2	2,300.3					433.2	162.5	433.2	162.5			
	H55	26	6,132.2	2,211.8					433.2	156.3	433.2	156.3			
	H56	27	6,132.2	2,126.7					433.2	150.2	433.2	150.2			
	H57	28	6,132.2	2,045.0					433.2	144.5	433.2	144.5			
	H58	29	6,132.2	1,966.3					433.2	138.9	433.2	138.9			
	H59	30	6,132.2	1,890.7					433.2	133.6	433.2	133.6			
	H60	31	6,132.2	1,818.0					433.2	128.4	433.2	128.4			
	H61	32	6,132.2	1,748.0					433.2	123.5	433.2	123.5			
	H62	33	6,132.2	1,680.8					433.2	118.7	433.2	118.7			
	H63	34	6,132.2	1,616.2					433.2	114.2	433.2	114.2			
	H64	35	6,132.2	1,554.0					433.2	109.8	433.2	109.8			
	H65	36	6,132.2	1,494.2					433.2	105.6	433.2	105.6			
	H66	37	6,132.2	1,436.8					433.2	101.5	433.2	101.5			
	H67	38	6,132.2	1,381.5					433.2	97.6	433.2	97.6			
	H68	39	6,132.2	1,328.4					433.2	93.8	433.2	93.8			
	H69	40	6,132.2	1,277.3					433.2	90.2	433.2	90.2			
	H70	41	6,132.2	1,228.1					433.2	86.8	433.2	86.8			
	H71	42	6,132.2	1,180.9					433.2	83.4	433.2	83.4			
	H72	43	6,132.2	1,135.5					433.2	80.2	433.2	80.2			
	H73	44	6,132.2	1,091.8					433.2	77.1	433.2	77.1			
	H74	45	6,132.2	1,049.8					433.2	74.2	433.2	74.2			
	H75	46	6,132.2	1,009.4					433.2	71.3	433.2	71.3			
	H76	47	6,132.2	970.6					433.2	68.6	433.2	68.6			
	H77	48	6,132.2	933.3					433.2	65.9	433.2	65.9			
	H78	49	6,132.2	897.4					433.2	63.4	433.2	63.4			
H79	50	6,132.2	862.9					433.2	61.0	433.2	61.0				
H80	51	6,132.2	829.7					433.2	58.6	433.2	58.6				
H81	52	6,132.2	797.8					433.2	56.4	433.2	56.4				
H82	53	6,132.2	767.1					433.2	54.2	433.2	54.2				
H83	54	6,132.2	737.6					433.2	52.1	433.2	52.1				
H84	55	6,132.2	709.2					433.2	50.1	433.2	50.1				
H85	56	6,132.2	681.9					433.2	48.2	433.2	48.2				
H86	57	6,132.2	655.7					433.2	46.3	433.2	46.3				
H87	58	6,132.2	630.5					433.2	44.5	433.2	44.5				
H88	59	6,132.2	606.2					433.2	42.8	433.2	42.8				
H89	60	6,132.2	582.9					433.2	41.2	433.2	41.2				
H90	61	6,132.2	560.5					433.2	39.6	433.2	39.6				
H91	62	6,132.2	539.0					433.2	38.1	433.2	38.1				
H92	63	6,132.2	518.2					433.2	36.6	433.2	36.6				
H93	64	6,132.2	498.3					433.2	35.2	433.2	35.2				
H94	65	6,132.2	479.1					433.2	33.8	433.2	33.8				
H95	66	6,132.2	460.7					433.2	32.5	433.2	32.5				
H96	67	6,132.2	443.0					433.2	31.3	433.2	31.3				
H97	68	6,132.2	425.9					433.2	30.1	433.2	30.1				
H98	69	6,132.2	409.6					433.2	28.9	433.2	28.9				
合計			361,558.6	95,654.4	395.4	96,049.8	26,549.9	19,936.6	29,457.5	10,162.3	56,007.4	30,098.9	3.2	65,950.9	(金額は百万円)

様式—6

事業費の内訳書

河川事業

事業名	九頭竜川直轄河川改修事業 (全体事業費)
------------	----------------------

※ () 欄に残事業費、全体事業費の別を記入すること。

評価年度	平成29年度	再評価
-------------	--------	------------

※ 評価の種類(新規事業採択時評価、再評価、完了後の事後評価)の別を記入すること。

区分	費目	工種	単位	H29		備考	
				数量	金額 (百万円)		
工事費	本工事費		式	1	32,890		
			式	1	32,890		
		築堤	m	1,000	166		
		護岸	m				
		河床掘削	千m ³	2,373	15,858		
		堰	箇所				
		樋門・樋管	箇所	4	2,646	改築	
		排水機場	箇所				
		堤防拡築	m	51,000	9,851		
		堤防強化	m	19,200	3,006		
		樋門・樋管	箇所	7	170	遠隔化	
		ファイバー	km	4.5	357		
		CCTV	箇所	7	145		
		天端保護	m	9,600	168		
	裏法尻補強	m	5,200	523			
	その他	式					
	附帯工事費			式			
		道路橋	箇所				
		鉄道橋	箇所				
		水路橋	箇所				
堰		箇所					
揚排水機場		箇所					
付替道路		m					
その他	式						
用地費及補償費			式				
	用地費		式				
	補償費		式				
間接経費			式		8,287		
工事諸費			式		7,189		
事業費 計			式		48,366		

維持管理費	式		38,957
-------	---	--	--------

※1 事業費については、事業の執行状況を踏まえて再評価ごとに適宜見直すこと。

※2 「工種」及び「金額」については、原則、治水経済調査マニュアル(案)に準拠して記載すること。

※3 上記によらないものについては、過去の類似の実績等に基づき記載すること。

※4 備考欄に、一式計上している工種の内容等を記載すること。

事業費の内訳書

河川事業

事業名	九頭竜川直轄河川改修事業	(残事業費)
-----	--------------	--------

※ () 欄に残事業費、全体事業費の別を記入すること。

評価年度	平成29年度	再評価
------	--------	-----

※ 評価の種類(新規事業採択時評価、再評価、完了後の事後評価)の別を記入すること。

区分	費目	工種	単位	H29		備考	
				数量	金額 (百万円)		
工事費	本工事費		式	1	18,139		
			式	1	18,139		
		築堤	m	1,000	166		
		護岸	m				
		河床掘削	千m ³	1,226	7,019		
		堰	箇所				
		樋門・樋管	箇所	3	1,282	改築	
		排水機場	箇所				
		堤防拡築	m	36,900	6,393		
		堤防強化	m	12,800	2,451		
		樋門・樋管	箇所	7	170	遠隔化	
		ファイバー	km	3.7	308		
		CCTV	箇所				
		天端保護	m				
		裏法尻補強	m	3,500	350		
		その他	式				
			附帯工事費		式		
				道路橋	箇所		
			鉄道橋	箇所			
			水路橋	箇所			
			堰	箇所			
			揚排水機場	箇所			
			付替道路	m			
		その他	式				
用地費及補償費			式				
	用地費		式				
	補償費		式				
間接経費			式		5,442		
工事諸費			式		4,716		
事業費 計			式		28,297		

維持管理費	式		31,816
-------	---	--	--------

※1 事業費については、事業の執行状況を踏まえて再評価ごとに適宜見直すこと。

※2 「工種」及び「金額」については、原則、治水経済調査マニュアル(案)に準拠して記載すること。

※3 上記によらないものについては、過去の類似の実績等に基づき記載すること。


※4 備考欄に、一式計上している工種の内容等を記載すること。



国近整企画127号
平成29年11月2日

福井県知事 殿

近畿地方整備局長



近畿地方整備局事業評価監視委員会に諮る対応方針
(原案)の作成に係る意見照会について(依頼)

貴職におかれましては、日頃から国土交通行政に対する御理解、御協力を賜り、厚く御礼申し上げます。

さて、当地方整備局管内における直轄事業については、国土交通省所管公共事業の再評価実施要領(以下「実施要領」という。)に基づき、事業採択後一定期間が経過している事業等について、その効率性、実施過程の透明性を図るべく、近畿地方整備局事業評価監視委員会(以下「委員会」という。)において、再評価に係る対応方針(原案)について審議しております。

このたび、平成29年11月30日(木)に委員会を開催することとなりましたので、実施要領に基づき、委員会に諮る対応方針(原案)の作成にあたり、平成29年11月21日(火)までに、別紙について貴職の御意見を承りたく依頼いたします。

※御意見の送付・問い合わせ先

近畿地方整備局 企画部 企画課 事業評価係

電話 06-6942-1141

FAX 06-6942-7463

(別紙)

(再評価)

【河川事業】

事業名	「対応方針(原案)」案※	備考
九頭竜川直轄河川改修事業	事業継続	
九頭竜川総合水系環境整備事業	事業継続	


※貴職の意見を踏まえ、近畿地方整備局事業評価監視委員会へ諮る対応方針(原案)を作成するためのものです。



土政推第 238 号
平成29年11月28日

近畿地方整備局長 様

福井県知事 西川 一誠



近畿地方整備局事業評価監視委員会に諮る対応方針
(原案)の作成に係る意見照会について(回答)

平成29年11月2日付け国近整企画127号で照会のありました標記の件について、下記のとおり回答します。

記

- 1 九頭竜川直轄河川改修事業の対応方針(原案)案「事業継続」については異存ありません。
事業実施にあたっては、コスト縮減に努め、事業の早期完成を図っていただきたい。
- 2 九頭竜川総合水系環境整備事業の対応方針(原案)案「事業継続」については異存ありません。
事業実施にあたっては、コスト縮減に努め、事業の早期完成を図っていただきたい。
- 3 その他の意見
 - (イ) 流下能力の確保や河川環境の美化のため、伐木や除草を引き続き実施して頂きたい。
 - (ロ) 地方への意見聴取
直轄事業負担金の負担者として、事業全体を見て判断する必要があるため、意見聴取に当たっては、今回のように個別箇所だけではなく事業全体の見通しについても意見を述べる機会とするようお願いしたい。
 - (ハ) 事業評価監視委員会
事業評価監視委員会の委員選定に当たっては、地方を代表する委員も選定するようお願いしたい。