



No.4-1
近畿地方整備局
事業評価監視委員会
平成23年度第6回

大和川直轄河川改修事業

【再評価】

平成24年1月

近畿地方整備局

目次

1. 大和川の概要
2. 河川整備の概要
3. 事業の必要性等に関する視点
 - (1) 事業を巡る社会経済情勢等の変化
 - (2) 事業の投資効果
4. 事業の進捗の見込みの視点
5. コスト縮減や代替案立案等の可能性の視点
6. 関係自治体の意見等
7. 対応方針（原案）

1. 大和川の概要(出水の概要)

- 大和川では昭和57年8月の台風10号・前線、台風9号くずれ低気圧による洪水により、戦後最大の洪水(柏原地点約2500m³/s)が発生。
- 支川西除川、葛下川で堤防が決壊するなど、大阪府、奈良県で21,956戸の家屋が浸水する甚大な被害が発生。

■既往洪水の概要

発生年月	発生原因	柏原地点 流量 (m ³ /sec)	被害状況
昭和7年7月1日	亀の瀬 河道閉塞	—	奈良県:亀の瀬地すべりにより、河道が閉塞され、上流部で浸水被害が発生。(地すべりは、昭和6年9月ごろから発生、昭和7年11月にほぼ終息)
昭和28年9月25日	台風13号 ・前線	約1,800	家屋全・半壊1,436、床上浸水2,405戸、床下浸水10,868戸
昭和31年9月27日	台風15号 ・前線	約1,700	家屋全・半壊18、床上浸水700戸、床下浸水11,717戸
昭和40年9月17日	台風24号 ・前線	約1,500	家屋全・半壊10、床上浸891戸、床下浸水2,700戸
昭和57年8月2日	台風10号 ・前線 台風9号崩れ 低気圧	約2,500	家屋全・半壊269、床上浸水6,455戸、床下浸水15,232戸
平成7年7月4日	梅雨前線	約2,100	家屋全・半壊1、床上浸水216戸、床下浸水2,296戸
平成11年8月11日	低気圧	約1,700	家屋全・半壊2、床上浸水33戸、床下浸水400戸
平成19年7月17日	低気圧	約1,500	家屋全・半壊2、床上浸水103戸、床下浸水1,086戸

昭和28年9月洪水
柏原市付近の被害状況



昭和28年9月の台風13号による洪水では、柏原観測所で水位5.40mを記録し、奈良市を中心に甚大な浸水被害が発生。

昭和57年8月の台風10号・前線、台風9号くずれ低気圧による洪水では、柏原観測所で水位4.64mを記録し、大阪府堺市、奈良県王寺町を中心に支川全域で甚大な浸水被害が発生。



昭和57年8月洪水
王寺町付近の被害状況



平成7年7月洪水
安堵町、河合町、斑鳩町付近
の被害状況

平成7年7月の低気圧による洪水では、柏原観測所で水位3.92mを記録し、奈良県香芝市、橿原市を中心に大きな浸水被害が発生。

1. 大和川の概要(改修の経緯)

- 昭和6～7年の亀の瀬地すべりによる大和川の閉塞を契機に、昭和12年から直轄工事として本格的な河川改修に着手。
- その後、昭和29年の直轄改修計画策定、昭和41年の工事实施基本計画の策定、平成21年の河川整備基本方針の策定等、計画を見直し。
- これまでに築堤や河道掘削を始め、奈良県域における総合治水対策や大阪府域における高規格堤防整備を実施。

■大和川改修の経緯

- | | |
|---------|---|
| 昭和6～7年 | : 亀の瀬河道閉塞 |
| 昭和12年 | : 大和川直轄河川改修工事着手
計画高水流量 2,000m ³ /s(柏原地点) |
| 昭和29年 | : 大和川直轄改修計画策定
計画高水流量 2,500m ³ /s(柏原地点) |
| 昭和37年 | : 亀の瀬地すべり対策事業着手 |
| 昭和41年 | : 大和川水系工事实施基本計画策定
計画高水流量 2,500m ³ /s(柏原地点) |
| 昭和51年 | : 大和川水系工事实施基本計画改定
計画高水流量 5,200m ³ /s(柏原地点) |
| 昭和57年8月 | : 戦後最大洪水発生(台風10号・前線、台風9号崩れ低気圧) |
| 昭和57年 | : 激甚災害特別緊急事業実施 |
| 昭和60年 | : 「大和川流域整備計画」の策定(総合治水対策実施) |
| 昭和63年 | : 大和川水系工事实施基本計画改定
高規格堤防整備事業着手 |
| 平成4年 | : 大和川水系工事实施基本計画改定 |
| 平成16年 | : 大和川流域委員会設置 |
| 平成21年 | : 大和川水系河川整備基本方針策定
計画高水流量4,800m ³ /s(柏原地点) |
| 平成23年 | : 流域委員会において大和川水系河川整備計画原案(たたき台)を審議中 |



河道改修 引堤 (堺市香ヶ丘地先)

流下能力不足解消のため、浅香山の狭窄部である香ヶ丘地区の引堤を実施。

国分地区改修

流下能力が不足している国分地区において、河積拡大とあわせて不法占用を是正。



総合治水対策 ため池の治水利用

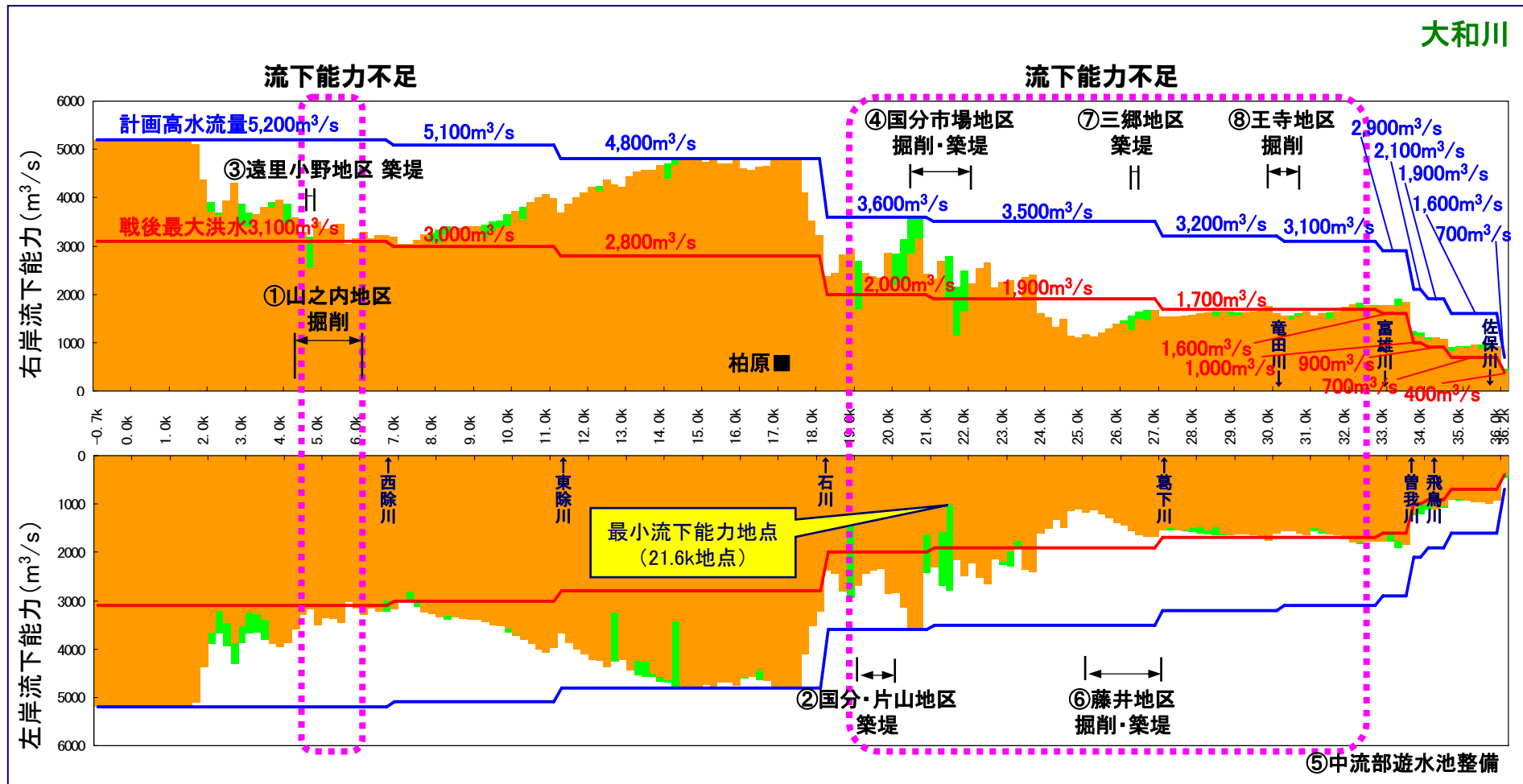
河川改修に加え、自治体と連携し、流域対策として県・市町村により、防災調整池の整備、ため池の治水活用、雨水貯留浸透施設の整備等の総合治水対策を取り組む。

2. 河川整備の概要（流下能力からみた課題）

- 大和川水系では、戦後最大洪水(昭和57年8月洪水)を目標とし、上下流バランスを確保しつつ、流域全体の治水安全度を向上させる河道改修を実施。
- 大和川の現況の最小流下能力は1,000m³/s、治水安全度は1/4であり、約7%の区間で戦後最大洪水を安全に流下させることが出来ない。

■現況河道における流下能力

スライドダウン堤防高ー余裕高評価 HWL評価

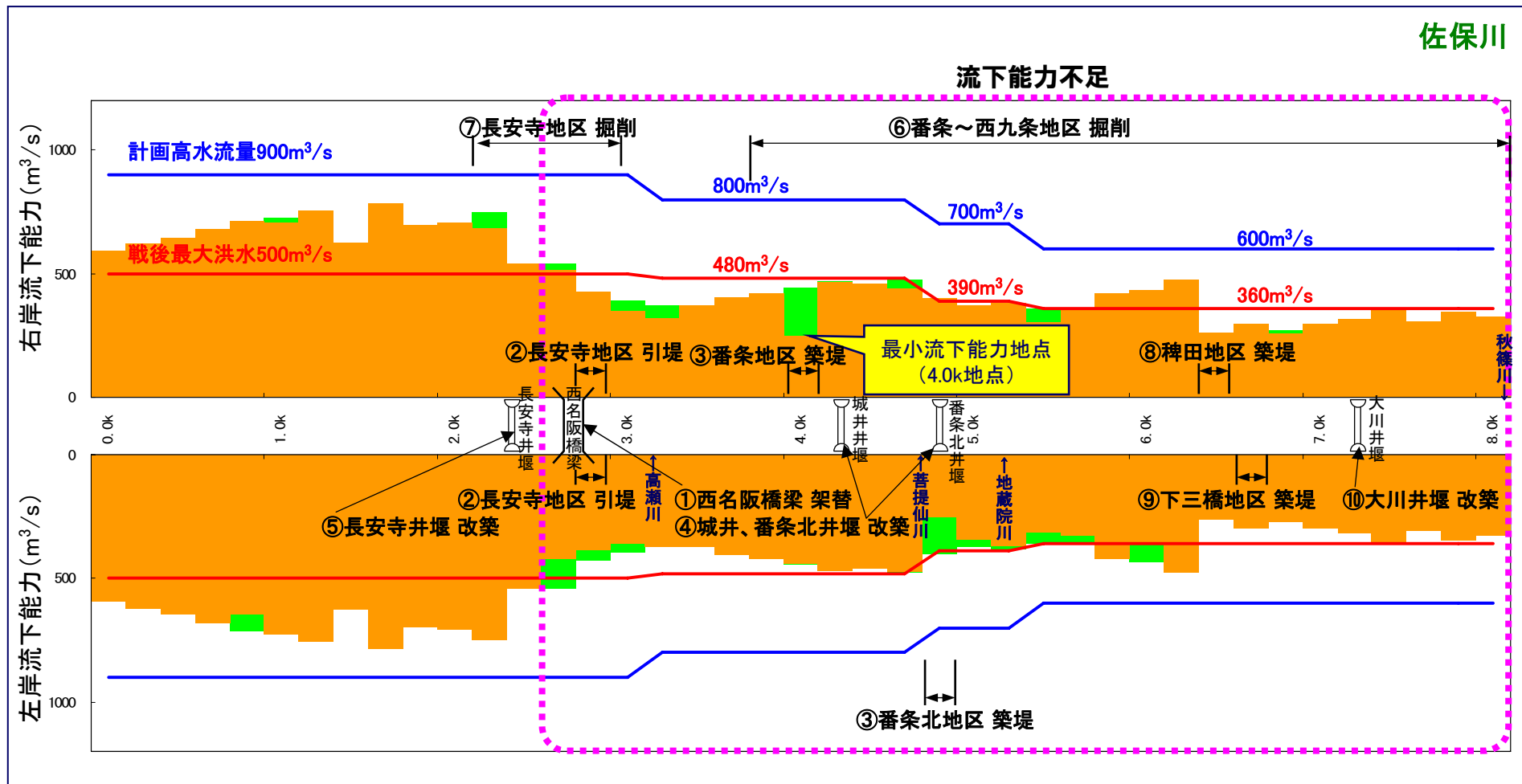


2. 河川整備の概要（流下能力からみた課題）

- 大和川水系では、戦後最大洪水(昭和57年8月洪水)を目標とし、上下流バランスを確保しつつ、流域全体の治水安全度を向上させる河道改修を実施。
- 佐保川の現況の最小流下能力は、 $250\text{m}^3/\text{s}$ 、治水安全度は1/1であり、約61%の区間で戦後最大洪水を安全に流下させることが出来ない。

■現況河道における流下能力

スライドダウン堤防高—余裕高評価 HWL評価



2. 河川整備の概要(実施方針)

整備メニュー		～7年後 (H24～H30)	～20年後 (H31～H40)	～30年後 (H41～H53)	
大和川	下流部	①山之内地区掘削	→①		
		②国分・片山地区築堤	→②		
	③遠里小野地区築堤	→③			
	④国分市場地区掘削・築堤	→④	→④		
中流部	⑤中流部遊水地整備	→⑤	→⑤		
	⑥藤井地区掘削・築堤		→⑥		
	⑦三郷地区築堤		→⑦		
	⑧王寺地区掘削			→⑧	
⑨⑩堤防強化		→⑨	→⑩	→⑩	
佐保川	①西名阪橋梁架替 ②長安寺地区引堤 ③長安寺井堰改築 ④長安寺地区掘削 ⑤番条地区築堤 ⑥城井、番条北井堰改築 ⑦番条北地区築堤 ⑧番条～西九条地区掘削 ⑨稗田地区築堤 ⑩下三橋地区築堤 ⑪大川井堰改築	→①			
			→②		
			→③		
			→④		
			→⑤		
				→⑥	
				→⑦	
				→⑧	→⑧
					→⑨
					→⑩
					→⑪
	⑫堤防強化			→⑫	
高規格堤防	①阪高大和川線地区	→①	→		

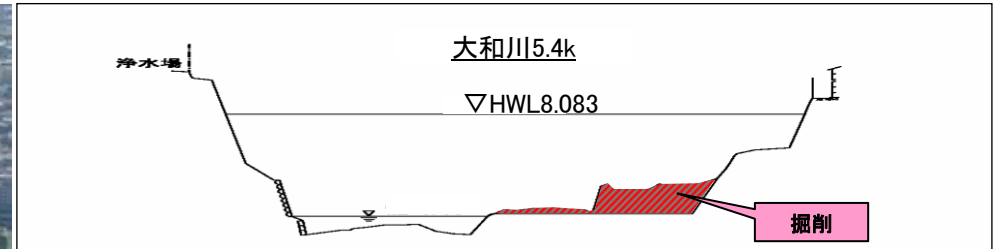
2. 河川整備の概要(山之内地区 掘削)

○ 大和川河口～遠里小野地区の流下能力は約3,000m³/sであり、戦後最大洪水(昭和57年8月洪水)を安全に流下させるため、約42千m³の河道掘削を実施。

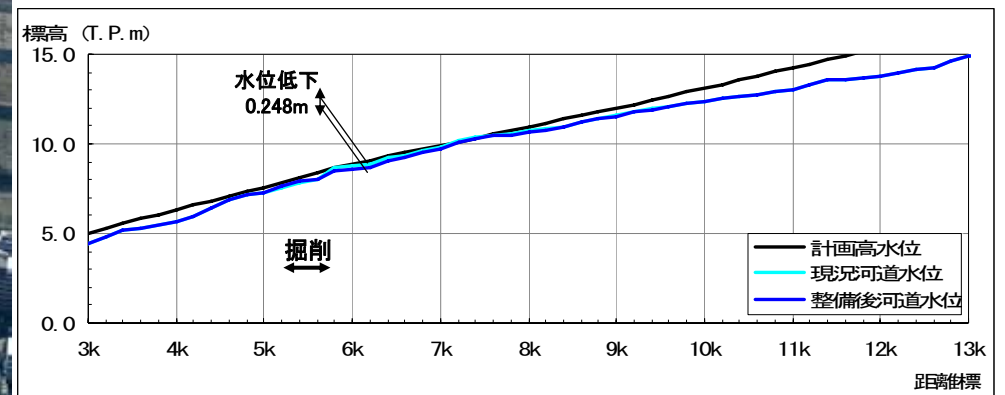
■事業箇所鳥瞰図



■改修横断面図



■水位縦断面図(S57.8洪水(3,100m³/s)を対象とした水位)



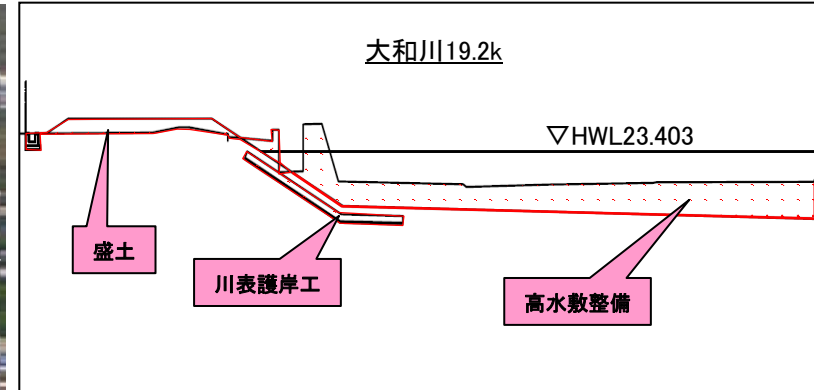
2. 河川整備の概要(国分・片山地区 築堤)

○ 大和川国分・片山地区は堤防が整備されていないため流下能力は約1,200m³/sであり、戦後最大洪水(昭和57年8月洪水)を安全に流下させるため、堤防整備を実施。(国分地区は完成。)

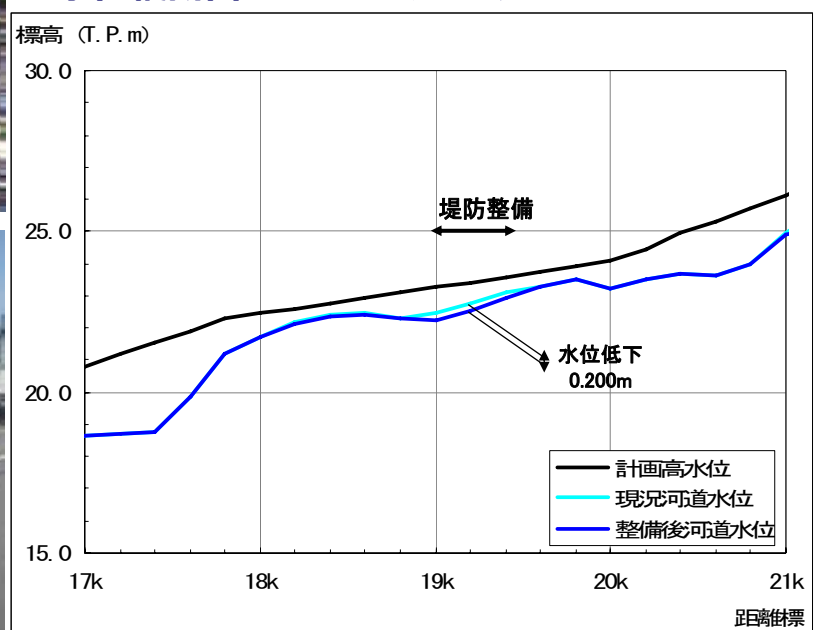
■事業箇所鳥瞰図



■改修横断面図



■水位縦断面図(S57.8洪水(2,000m³/s)を対象とした水位)



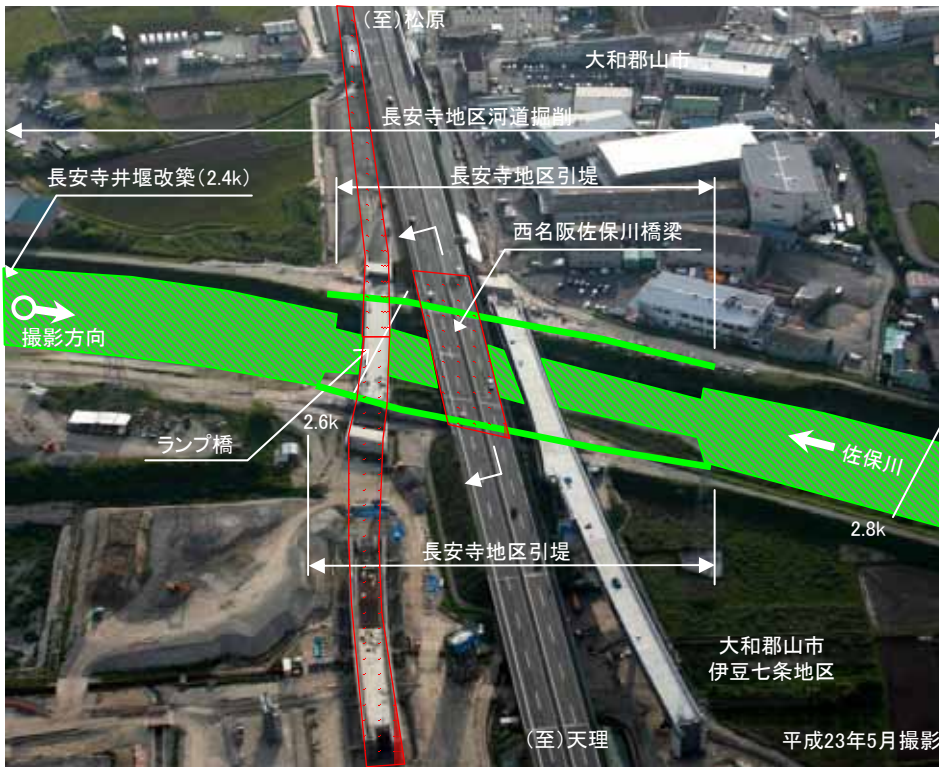
2. 河川整備の概要(西名阪橋梁架替)

いずしちじょう

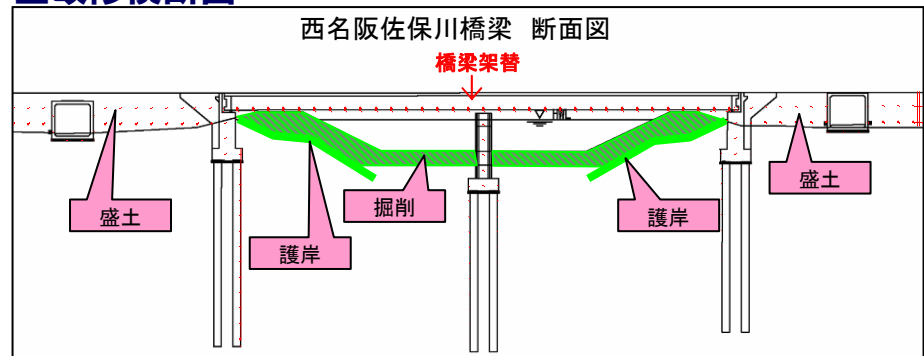
○ 佐保川伊豆七条地区の流下能力は約420m³/sであり、戦後最大洪水(昭和57年8月洪水)を安全に流下させるため、河道拡幅(引堤)の準備としてNEXCOによる高速道路整備と連携^{注)}し、西名阪佐保川橋梁の架替を実施。

注) ランプ橋車線を本線橋架替のための仮橋として利用

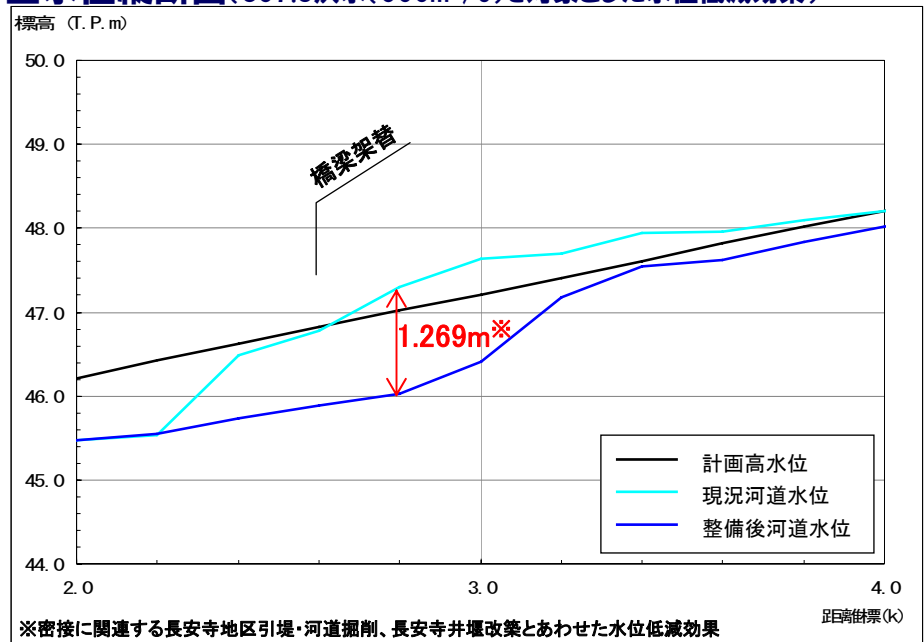
■事業箇所鳥瞰図



■改修横断面図



■水位縦断面図(S57.8洪水(500m³/s)を対象とした水位低減効果)



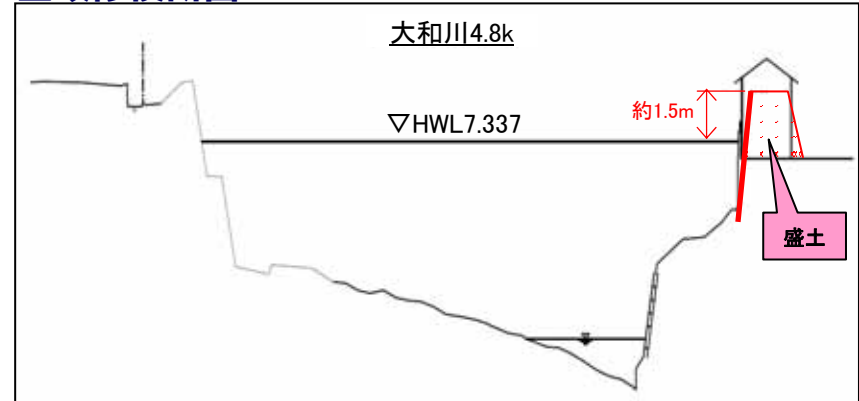
2. 河川整備の概要(遠里小野地区 築堤)

- 大和川遠里小野地区は堤防が整備されていないため、所要の堤防高を確保するため、約1.5mの堤防嵩上げを実施。

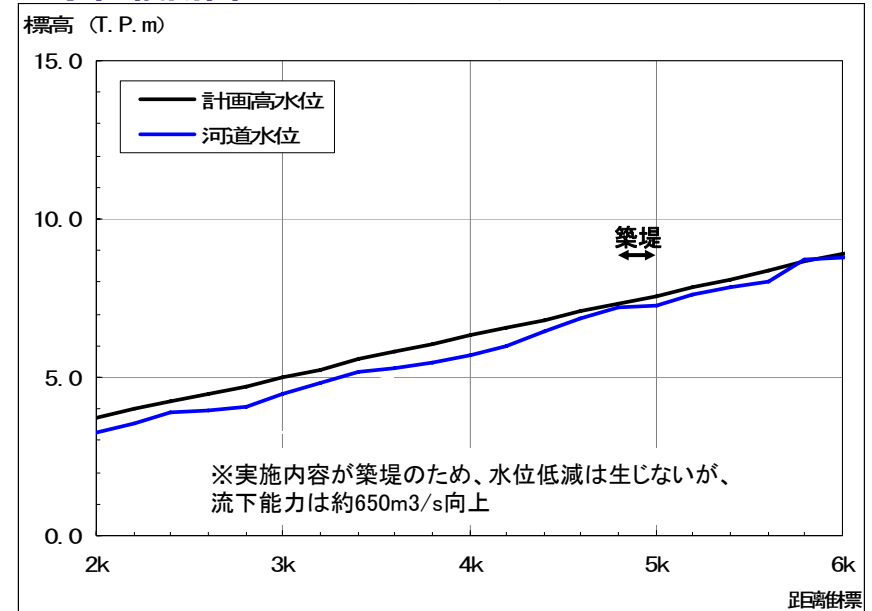
■事業箇所鳥瞰図



■改修横断面図



■水位縦断面図(S57.8洪水(3,100m³/s)を対象とした水位)



2. 河川整備の概要(堤防強化)

○ 洪水による堤防の浸透すべり破壊等に対して所要の安全度が確保されていない区間について、堤防の安全度や被災履歴の観点から優先順位を付けて対策を実施。


■ 太田地区鳥瞰図



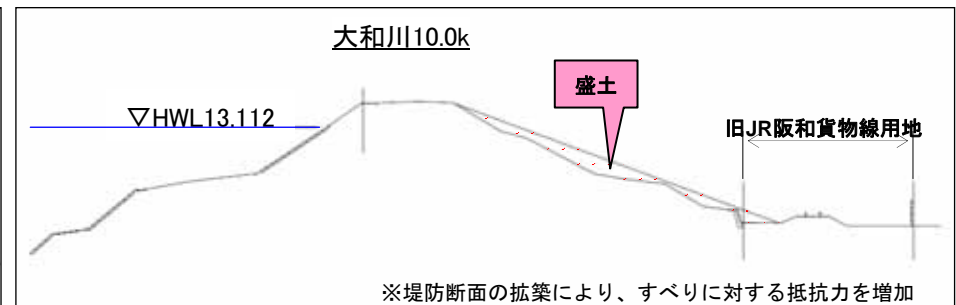
■ JR阪和貨物線地区鳥瞰図



■ 太田地区横断面図



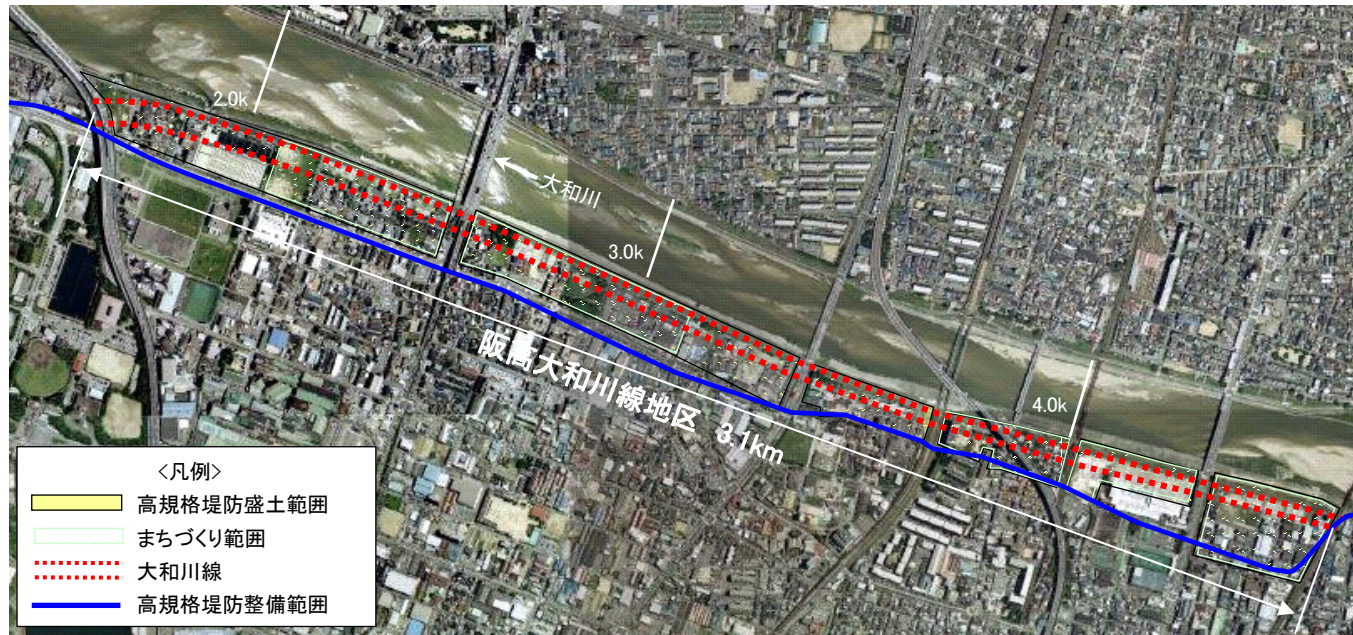
■ JR阪和貨物線地区横断面図



2. 河川整備の概要(高規格堤防整備:阪高大和川線地区)

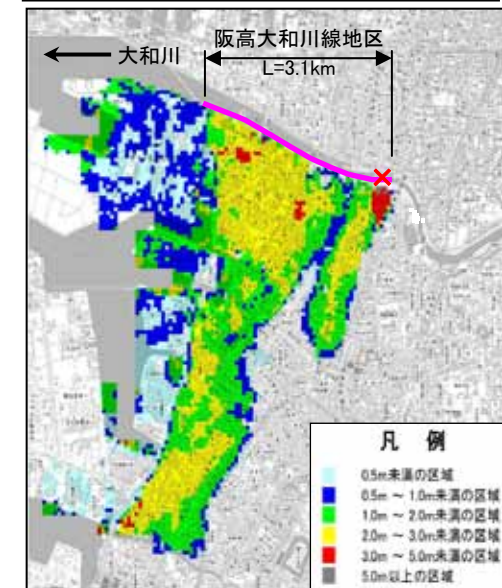
- 堺市堺区では、都市再生プロジェクトに位置づけられた大阪府道高速大和川線事業(H26年度供用予定)と一体的に高規格堤防を整備するとともに、水辺空間を活かした良好なまちづくりを実施し、堺市域における超過洪水による壊滅的な浸水被害を未然に防止。

■ 阪高大和川線地区鳥瞰図




■ 事業効果

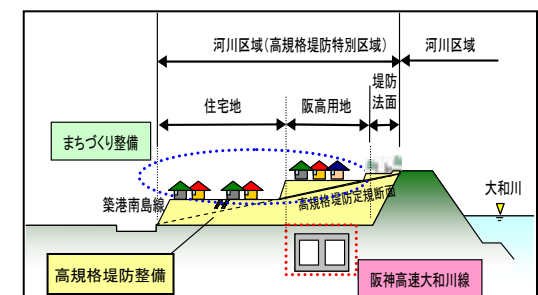
高規格堤防の整備により、超過洪水が発生した場合の破堤氾濫被害を解消



■ 一体整備に伴う関連施設の整備状況

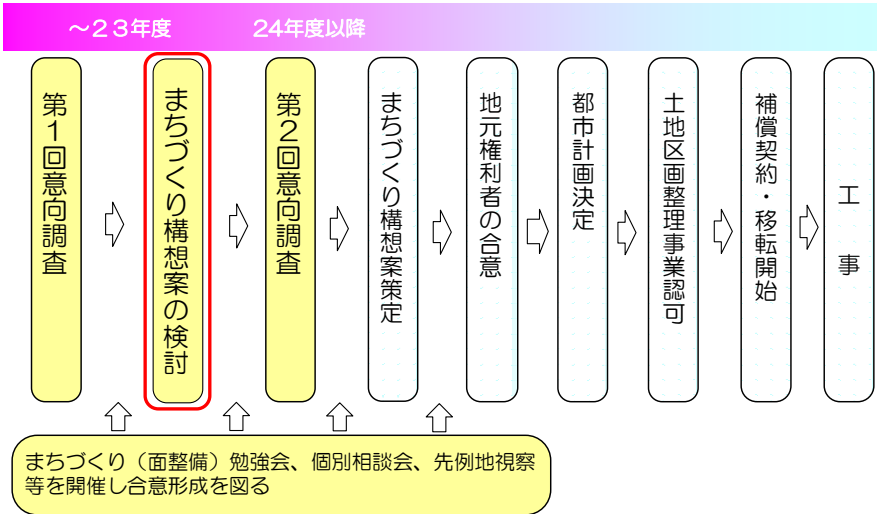


■ 横断図(イメージ)

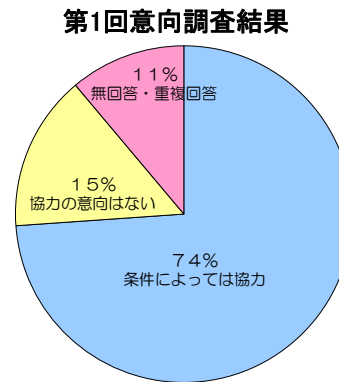


2. 河川整備の概要(高規格堤防整備:阪高大和川線地区)

■まちづくりとの一体整備に向けた事業工程



■住民合意形成の状況

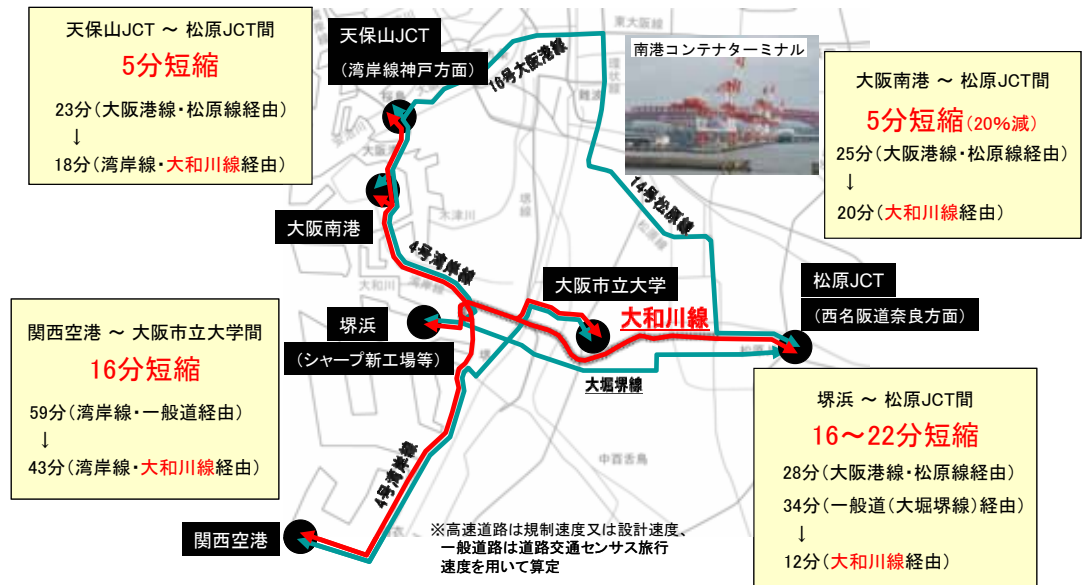


■共同事業(阪神高速大和川線)の整備効果

①関西ミッシングリンクの解消



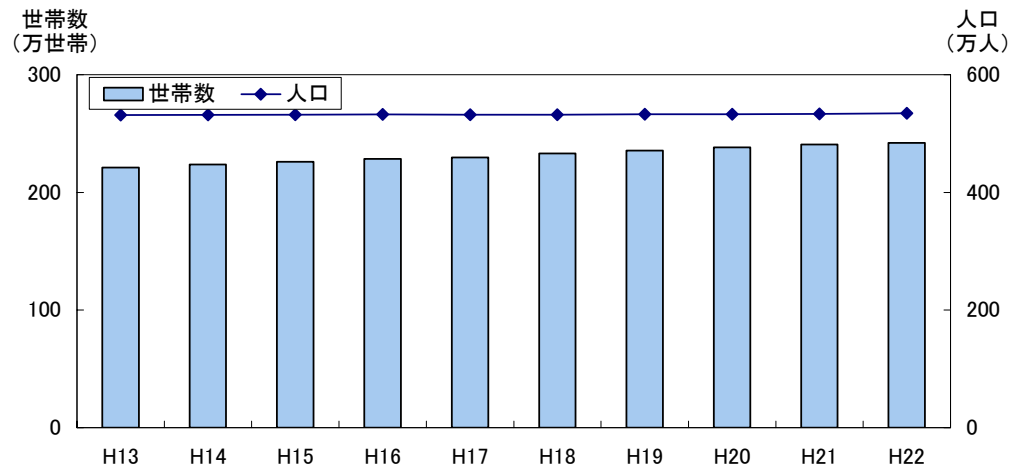
②拠点間のアクセス向上(所要時間の短縮)



3. 事業の必要性等に関する視点(事業を巡る社会経済情勢等の変化)

○ 大和川の氾濫原を含む沿川市町の近10カ年(平成13年から平成22年まで)の総人口は、0.6%増、総世帯数は9.5%増、総資産額 8.3%増であり、社会情勢に大きな変化はない。

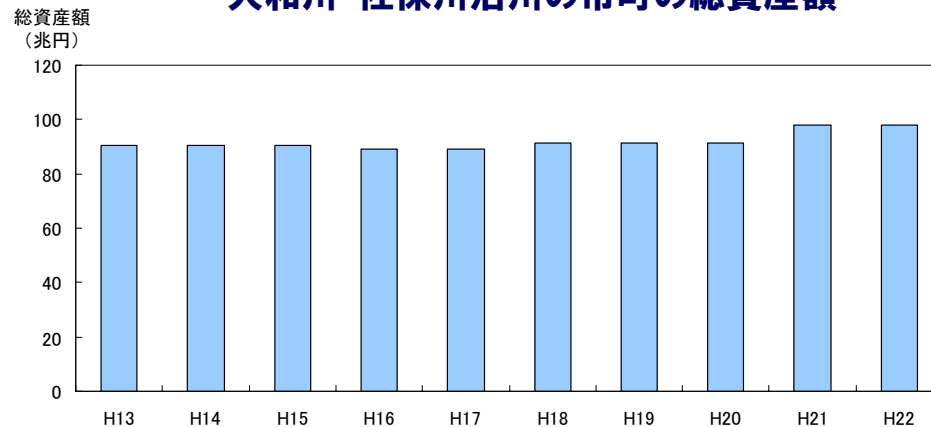
大和川・佐保川沿川の市町の総人口・総世帯数



	H13	H22	増減
総人口 (人)	5,312,439	5,343,902	0.6%増
総世帯数 (世帯)	2,210,641	2,420,831	9.5%増

※総人口・総世帯数:大阪府統計年鑑及び奈良県統計書

大和川・佐保川沿川の市町の総資産額



	H13	H22	増減
総資産額 (兆円)	90.3	97.7	8.3%増

※統計値が存在しない年については前年の値で補完

※総資産額:国勢調査、事業所・企業統計調査、経済センサス基礎調査、作物統計のデータを元に治水経済マニュアル(案)により算出

※沿川市町は大和川浸水想定区域図内の以下の市町とした。

大阪市、堺市、八尾市、松原市、柏原市、羽曳野市、藤井寺市、東大阪市、奈良市、大和郡山市、天理市、三郷町、斑鳩町、安堵町、川西町、三宅町、王寺町、広陵町、河合町

3. 事業の必要性等に関する視点(事業の投資効果)

○ 事業全体、当面(7年間)の事業のそれぞれについて、残事業費、残工期、資産をそれぞれ±10%変動させた場合の費用便益比(B/C)を算定した結果、いずれの影響要因についても費用便益比(B/C)*は1.0を上回る。

※ 一般改修事業の便益と一般改修事業及び高規格堤防整備事業の費用により算定

■ 感度分析結果(費用便益比(B/C))

	基本	残事業費		残工期		資産	
		+10%	-10%	+10%	-10%	+10%	-10%
事業全体	17.38	15.80	19.31	16.74	17.40	19.07	15.70
当面(7年間)の事業	2.10	1.91	2.33	2.18	2.01	2.31	1.90

※ 流域委員会において大和川水系河川整備計画原案(たたき台)を審議中(事業はH24着手)のため、残事業と事業全体の事業期間は同じとなる。

※ 高規格堤防整備においては、費用を加算しているが、高規格堤防整備による便益は計上していない。

[残事業費]

平成24年度以降の整備費用を±10%変動。

[残工期]

大和川では河川整備計画を検討中であり、事業全体、残事業のいずれも平成24年度以降30年間となる。
+10%のケースは残工期を33年間に、-10%のケースは残工期を27年間として設定(事業全体)。

[資産]

一般資産被害額、農作物被害額、公共土木施設等被害額を±10%変動。

3. 事業の必要性等に関する視点(事業の投資効果)

○ 事業の費用便益比(B/C)は、治水経済調査マニュアル(案)(平成17年4月 河川局)に基づき、洪水に対する浸水被害軽減額により求める便益に評価期間末における施設の残存価値を加算したものを総便益とし、これに要する整備費用及び維持管理費を総費用として算出。

・ 計画規模の洪水及び発生確率が異なる流量規模により氾濫ブロック毎に氾濫計算を実施

整備期間 H24～H53(30年)

河道条件等 現況河道(H23末)～H53末

対象洪水波形 H7.7洪水(本川;河口～王寺)

H5.7洪水(本川;王寺～板東)

S40.9洪水(本川;板東～佐保川)

対象規模 1/2(無害流量), 1/5, 1/10, 1/30, 1/50, 1/100, 1/200 (7ケース)

・ 流量規模別に各氾濫ブロックの被害額を算出

[直接被害]

一般資産(家屋、家庭用品、事業所資産等)

農作物被害

公共土木施設被害

[間接被害]

営業停止損失

家庭における応急対策費用

事業所における応急対策費用

[氾濫被害額]

・ 事業を実施しない場合(Without)と事業を実施した場合(With)の氾濫被害額の差分(算定手法が確立されている流下能力向上の効果のみ計上し、手法が確立していない水衝部対策や堤防の質的評価は含まれない)

[年平均被害軽減期待額]

・ 被害軽減額に洪水の生起確率を乗じた流量規模別年平均被害額を累計し算出

・ 事業期間に加え、事業完了後50年間を評価対象期間として、年平均被害軽減期待額に残存価値を加え総便益とする

・ 残存価値は整備期間内に整備した償却資産を対象とし、施設完成後の対象期間に計上

* 便益は年4%の社会的割引率を考慮して現在価値化している

総便益(B)

想定氾濫区域の設定



想定被害額の算出



年平均被害軽減期待額



残存価値の算出



総便益(B)の算出

総費用(C)

総事業費(建設費)の算出



維持管理費の算出



総費用(C)の算出

・ 事業費は、現在(H23末)から完成(H53末)までの事業費を算出

維持管理費の算出は以下による

[評価年の翌年次以降]

・ 直近5カ年の建設費と維持管理費の比率を基に各評価年における建設費と河口部土砂管理費を算出し計上

[事業完了後、50年間]

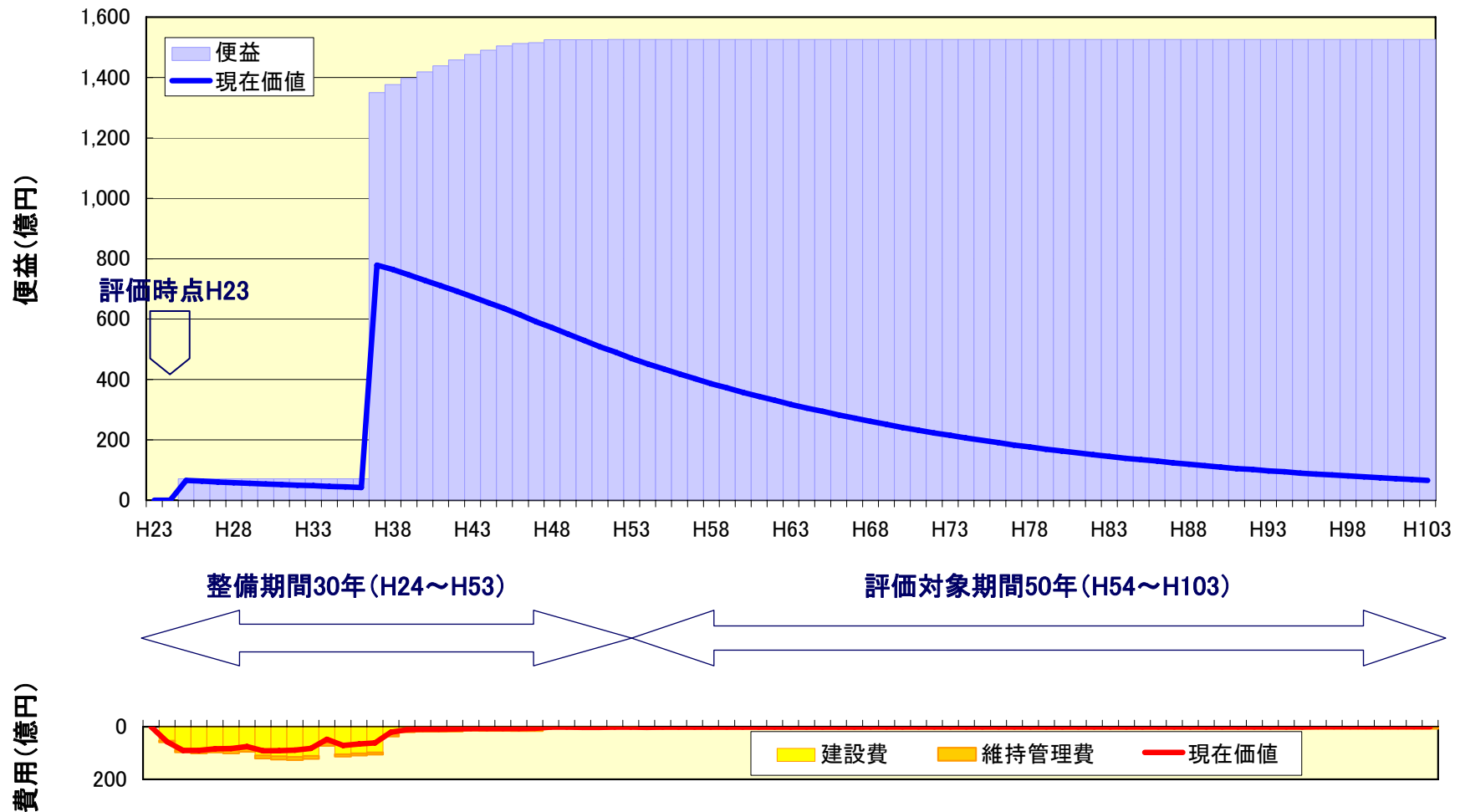
・ 事業期間内(30年間)の総維持管理費から年当たりの維持管理費を算出し計上

* 費用は年4%の社会的割引率及びデフレターを考慮して現在価値化している

費用便益比(B/C)の算出

3. 事業の必要性等に関する視点(事業の投資効果)

- 事業の費用便益比(B/C)は、治水経済調査マニュアル(案)(平成17年4月 河川局)に基づき、洪水に対する浸水被害軽減額により求める便益に評価期間末における施設の残存価値を加算したものを総便益とし、これに要する整備費用及び維持管理費を総費用として算出。



3. 事業の必要性等に関する視点(事業の投資効果)

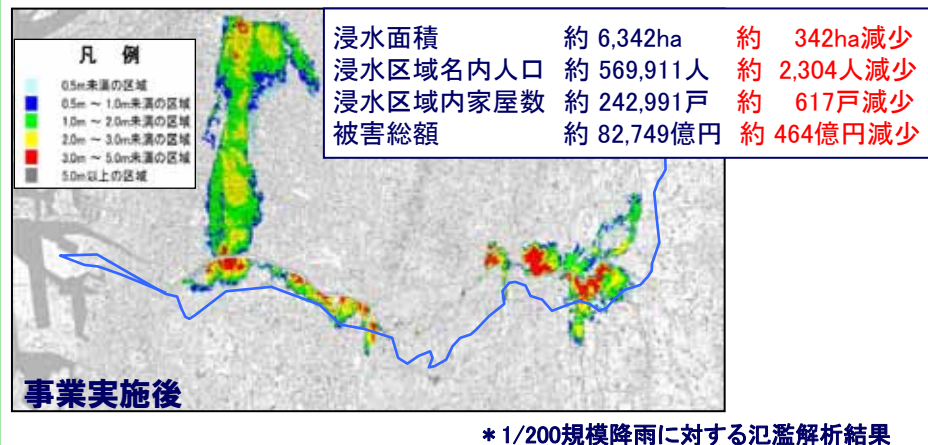
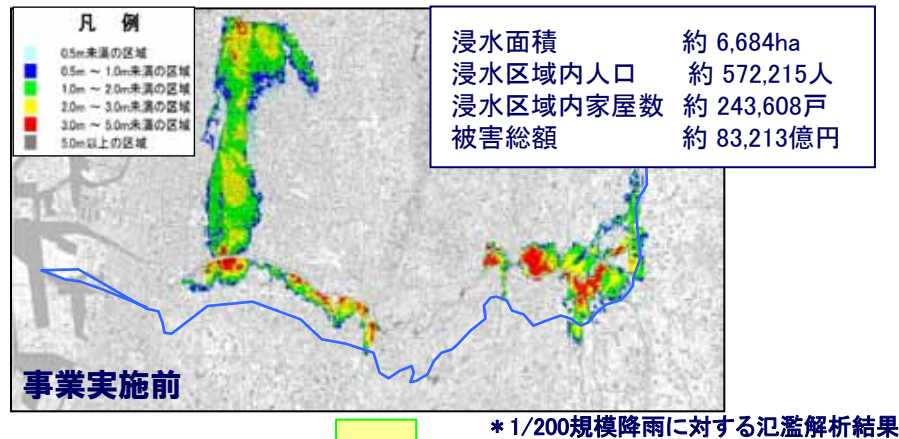
○ 治水経済調査マニュアル(案)(平成17年4月 河川局)に基づき算出した大和川直轄河川改修事業の「事業全体」、「当面整備」の費用便益比は以下のとおり。

		事業全体	当面(7年間)の整備
■評価対象	評価基準年	H23	H23
	整備期間	30年 (H24~H53)	7年 (H24~H30)
	施設完成後の 評価期間	50年 (H54~H103)	50年 (H31~H80)
■便益(B)	便益	102,230億円	3,973億円
	①(現在価値化)	21,449億円	1,516億円
	②残存価値	8億円	9億円
	総便益(①+②)	21,457億円	1,525億円
■費用(C)	建設費	1,450億円	607億円
	③(現在価値化)	1,042億円	515億円
	維持管理費	607億円	539億円
	④(現在価値化)	192億円	210億円
	総費用(③+④)	1,234億円	726億円
■費用便益比(B/C)		17.38	2.10

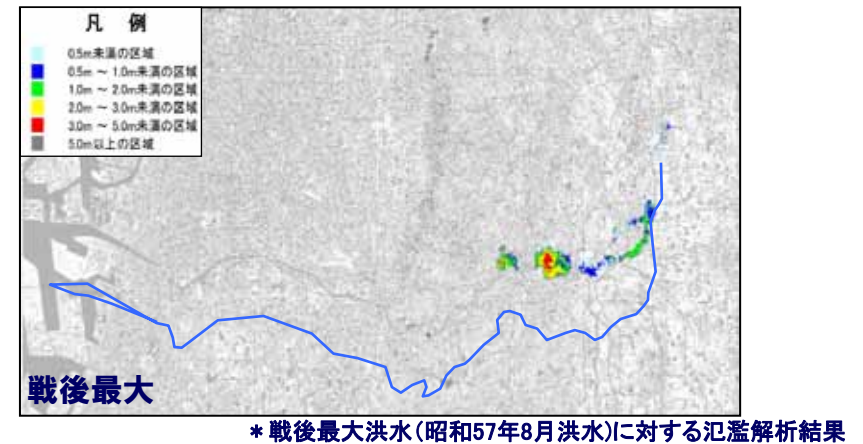
3. 事業の必要性等に関する視点(事業を巡る社会経済情勢等の変化)

- 大和川では計画規模(1/200)の洪水が生じた場合、堤防の破堤により約6,684haが浸水し、浸水家屋は約243,608戸、被害額は約83,213億円と推測。
- 河川整備計画において予定している事業を実施することにより、戦後最大洪水(昭和57年8月洪水)が生じた場合の浸水被害は解消。

事業実施による浸水被害軽減効果(計画規模洪水1/200の場合)



事業実施による浸水被害軽減効果(戦後最大洪水:昭和57年8月洪水の場合)



河川整備計画における予定事業の実施により浸水被害は解消

3. 事業の必要性等に関する視点(事業の投資効果)

越水

洪水が予想を超えるような大規模なものだと越水し、堤防が決壊する可能性がある

越水しても堤防上を緩やかに水を流すことで、堤防の決壊を防ぐ

●ふつうの堤防



●高規格堤防



平成16年台風23号の被災状況

地震時の液状化

大地震が発生すると軟弱地盤の市街地は、液状化などで大きな被害を受ける場合がある

必要に応じ地盤改良を行い、強い地盤とすることで、壊滅的な被害を防ぐ

●ふつうの堤防



●高規格堤防



阪神・淡路大震災の被災状況(液状化)

○ 高規格堤防上の区域については、洪水や地震に対する安全な区域となり、眺望が開け、日照・通風条件も改善され、河辺へのアクセス性が向上し、宅地としての条件・価値が向上する。

○ 周辺の市街地にとっても、水害・地震などでの避難時の避難空間、裏法を活用した公園、水と緑に親しめる水辺空間の創造など、良好な環境確保の効果がある。

○ 高規格堤防整備に伴って、区画整理などを行うことで、防災性・近隣環境などの従来の市街地の課題を解決し、良好な市街地として再生させることができる。

3. 事業の必要性等に関する視点(事業の投資効果)

○ 前回の事業再評価(平成20年度)と今回の事業評価(平成23年度)における費用便益比(B/C)は、約2.5倍の差があるが、その要因は主に以下の理由による。

総便益(B)；

平成20年度評価は河川整備基本方針を対象としていたが、平成23年度評価では河川整備計画を対象としていることによる便益の減

総費用(C)；

平成20年度評価は河川整備基本方針を対象としていたが、平成23年度評価では河川整備計画を対象としていることによる費用の減

■ 費用対効果の分析(前回との比較)

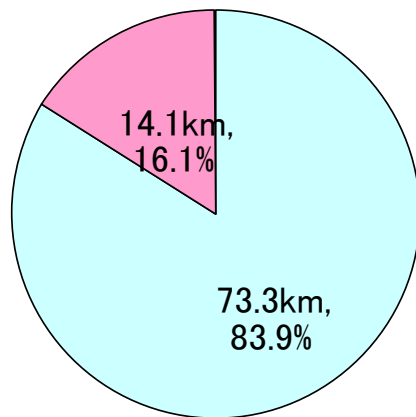
項目	平成20年度 事業再評価	平成23年度 事業評価	変化倍率	主な要因
費用便益比 (B/C)	7.0	17.38	約2.5倍	・下記総費用と便益の関係による。
総便益(B)	28,148億円	21,457億円	約0.8倍	・平成20年度評価は河川整備基本方針を対象としていたが、平成23年度評価では河川整備計画を対象としていることによる便益の減
総費用(C)	4,002億円	1,234億円	約0.3倍	・平成20年度評価は河川整備基本方針を対象としていたが、平成23年度評価では河川整備計画としていることによる費用の減
	[19,105億円]	[2,057億円]	約0.1倍	

[] 現在価値化前の建設費+維持管理費

4. 事業の進捗の見込みの視点

- 大和川水系の河川整備は、上下流・左右岸バランスを確保しつつ、水系全体の治水安全度を向上させるべく、計画的に実施。
- 河川整備計画については、現在、策定作業を進めており、速やかに策定する予定。
※流域委員会において大和川水系河川整備計画原案(たたき台)を審議中
- 河川整備計画(たたき台)における事業の実施により、流下能力不足延長14.1km、堤防未整備箇所(延長4.1km)、堤防の安全度が低い延長12.2kmを解消する予定。
- 今後の事業にあたっては、沿川住民との合意形成をはかりつつ、社会情勢の変化に留意のうえ、計画的に実施。

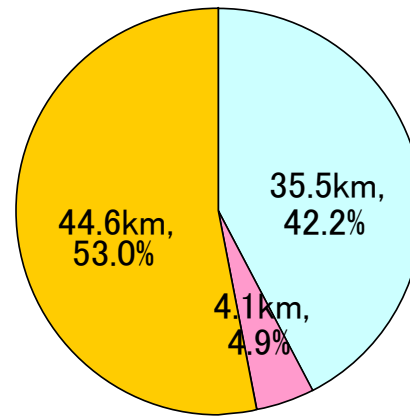
流下能力確保延長(km)



□ 現況における戦後最大流量確保
■ 概ね30年後に戦後最大流量確保

* 流下能力確保済み区間延長(堤防整備状況を考慮)の左右岸の平均

堤防整備延長(km)

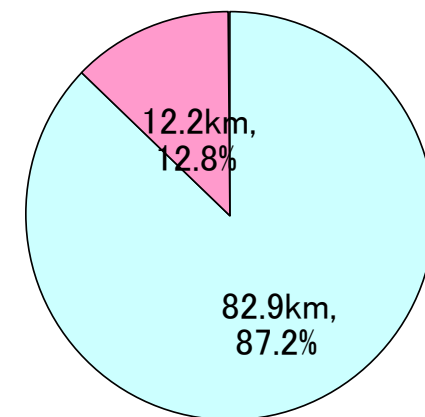


□ 現況における完成堤防
■ 概ね30年後に堤防は完成
■ 現況における暫定堤防

* 所要の高さ、断面の両方を確保済みの区間延長

* 暫定堤防は高さ、断面のいずれかが不足する堤防

堤防強化(浸透対策)延長(km)



□ 現況における安全度が確保
■ 概ね30年後に安全度が確保

* 洪水による堤体への浸透に対する安全性を確保済みの区間延長

5. コスト縮減や代替案等の可能性の視点(代替案の比較)

- 河川整備計画原案(たたき台)では上下流・左右岸バランスを確保しつつ、戦後最大洪水を安全に流下させることを目標。
- この目標に対する代替案について、河川整備基本方針にそった代替案を比較した結果、現行の整備内容が経済性、実現性等の観点から優位。

■代替案における整備メニューの概要

	遊水地+河道掘削案(現計画案)	河床掘削単独案	既存ダム嵩上げ+河道掘削案
整備内容	戦後最大洪水(柏原・2,800m ³ /s)を安全に流下させるため河川整備基本方針で想定した遊水地を優先し、一部河道掘削とする案。 ・遊水地 ・築堤、河床掘削、堤防嵩上 ・高規格堤防整備	戦後最大洪水(柏原地点・2,800m ³ /s)を安全に流下させるため、可能な限り河道掘削を優先し一部築堤とする案。 ・築堤、河床掘削、堤防嵩上 ・橋梁架替(鉄道橋架替1橋、橋脚補強4橋) ・追加地すべり対策 ・高規格堤防整備	戦後最大洪水(柏原・2,800m ³ /s)を安全に流下させるため、上流の既設ダムの嵩上げを優先し一部で河道掘削とする案。 ・滝畑ダム(ダム嵩上げ高5m) ・初瀬ダム(ダム嵩上げ高10m) ・築堤、河床掘削、堤防嵩上 ・高規格堤防整備
土地変更の程度等	遊水地整備による用地取得が大きい。(遊水地面積約27ha)	堤内地における土地の変更はない。	ダムの嵩上げによる湛水面積の増加等、土地の変更が大きい。
地域社会への影響	遊水地の候補地は、浸水常襲地域を予定しており、地域社会に対する影響は大きくない。	市街地での鉄道橋架替等に伴い、大規模用地取得が必要となるため、地域社会への影響が大きい。	県道付替工事や水没による家屋補償が必要。ダム貯水池用地の取得が必要であり、地域社会のコミュニティの確保等を図る必要がある。
計画期間内の実現性	遊水地の用地取得に対する地元、関係機関との合意形成に時間を要する。	掘削に伴う亀の瀬狭窄部の追加地すべり対策の技術的検証に時間を要し、対策費用が大きくなる可能性がある。	ダム貯水池用地の取得やダム利水者との合意形成に時間を要する。
維持管理	堆積土砂の維持管理の他、周囲堤・越流堤・樋門の維持管理が必要。	堆積土砂等河道の維持管理が必要。	河道の維持管理の他、ダム設備や貯水池の維持管理が必要。
河川環境への影響	河川環境の影響は比較的小さく、上流域の効果発現も最も早い。	大規模掘削となるため、砂州や瀬・淵などの河川環境に与える影響が大きく、十分な調査のもと、ミチゲーション等の対策が必要となることが想定される。	ダム貯水池の拡大に伴う環境の改変度合いが大きく、十分な調査のもと適切な環境対策を講じる必要がある。
治水効果	遊水地整備により上流の改修効果発現を早めることができる。	下流から整備するため、中上流の効果発現が遅い。	ダム嵩上げは長期を要するため、治水効果発現が遅い。
事業費	約 1,450億円(H24~H53)	約 1,510億円(H24~H53)	約 1,940億円(H24~H53)
検討結果	地元、関係機関協議に時間を要するが、計画期間内に実現可能。 ○	亀の瀬狭窄部の掘削の計画期間内の実現性に乏しい。 ×	環境や地域社会に対する影響への対応が必要であり効果発現も遅い。また、事業費が最も大きく最も劣後の案。 ×

5. コスト縮減や代替案立案等の可能性の視点(コスト縮減)

- 河川整備におけるコスト縮減については、これまでも、河口掘削における発生土砂の有効利用等、あらゆる場面でコストを縮減。
- 河川整備における掘削残土を高規格堤防盛土材などに有効活用するほか、干潟再生事業等に活用することでコスト縮減を図る予定。

■掘削土砂の高規格堤防の盛土材としての流用

- ・掘削残土を高規格堤防の盛土に流用することにより、残土の搬出に要する費用や投棄料を縮減。


■干潟再生事業への利用

- ・港湾事業で、埋立や浚渫などで失われた干潟・藻場の再生・創造を進めている。大阪湾では、「堺泉北港堺2区」や「堺泉北港堺3区」において干潟再生が行われており、大和川の掘削残土を流用し残土の投棄料を縮減。



大阪沖埋立処分場

大阪沖埋立処分場での処分 : 約3.4億円



約2.1億円のコストを縮減



堺泉北港人工干潟

人工干潟整備での活用 : 約1.3億円

6. 自治体の意見等

大阪府知事（平成24年1月23日付 河整第1912号）

（基本的な考え方）

- 大和川水系河川整備計画並びに大和川の再生を加速させる計画（Cプロジェクト計画）の後継計画を早期に策定すること。
- 河口部の河道掘削や堤防補強など大和川の治水安全度向上に向けた施策を優先して推進すること。また、大和川は淀川に比べ治水安全度が低いことから、さらなる治水安全度向上に向けた検討を進めること。
- 事業の実施にあたっては、より効果的な整備手法の検討を行い、さらなるコスト縮減を図ること。

（高規格堤防）

- 平成23年2月28日付け総計第2048号「近畿地整備局事業評価監視委員会に諮る対応方針（原案）【スーパー堤防】の作成に係る意見について（回答）」の趣旨を踏まえ、今後の具体的な実施個所などについては地方の意見を十分に反映すること。

奈良県知事（平成24年1月20日付）

「大和川直轄河川改修事業」再評価の資料で示されている河川整備の概要（実施方針）では、「大和川水系河川整備基本方針」策定時の基本精神である下流部とあわせた中上流部の早期の治水安全度向上が守られていません。

現在国において、「大和川水系河川整備計画」が策定中ですが、遊水地の位置を明示するなど整備の方針を示し、平成24年度より遊水地の整備に着手することを強く要望します。

あわせて、「大和川水系河川整備計画」の策定後再度、事業評価監視委員会において審議いただくことを提案し、事業の継続をお願いします。

7. 対応方針(原案)

(1)事業の必要性等に関する視点

- 大和川の氾濫源を含む沿川市町の近10力年(平成13年から平成22年まで)の総人口は、0.6%増、総世帯数は9.5%増、総資産額8.3%増であり、社会情勢に大きな変化はない。
- 大和川の現況の治水安全度は1/4であり、計画規模(1/200)の降雨が生じた場合、堤防の破堤により約6,684haが浸水し、浸水家屋は約243,608戸、被害額は約83,213億円と推測。
- 本事業の費用対効果(B/C)は事業全体で17.38、当面(7年間)における事業2.10。

(2)事業の進捗の見込みに関する視点

- 流域委員会において、河川整備計画原案(たたき台)を審議中であり、上下流・左右岸バランスを確保しつつ、計画的に治水安全度の向上を図る予定。
- 今後の事業の実施にあたっては、沿川住民との合意形成をはかりつつ、社会情勢の変化に留意のうえ、計画的に進める予定。
- 河川整備計画原案(たたき台)における事業の実施により、流下能力不足延長14.1km、堤防未整備箇所延長4.1km、堤防の安全度が低い延長12.2kmを解消する予定。

(3)コスト縮減や代替案等の可能性の視点

- 河川整備におけるコスト縮減については、これまでも、河口掘削における発生土砂の有効利用等、あらゆる場面でコスト縮減に努めてきた。
- 河川整備におけるコスト縮減については、あらゆる場面でコスト縮減に努めており、掘削残土等を有効活用し、コスト縮減を図る予定。

対応方針(原案)

大和川の流下能力は、戦後最大洪水に対して一部区間を除き不足している。このような状況の中、大洪水が生じた場合、甚大な被害が生じると考えられる。

この想定被害に対して、本事業の整備効果は有効であると認められることから「事業継続が妥当」である。



No.4-2
近畿地方整備局
事業評価監視委員会
平成23年度第6回

大和川直轄河川改修事業

【再評価】

平成24年1月
近畿地方整備局

【 前回評価時との対比表 】

【 参考資料 】

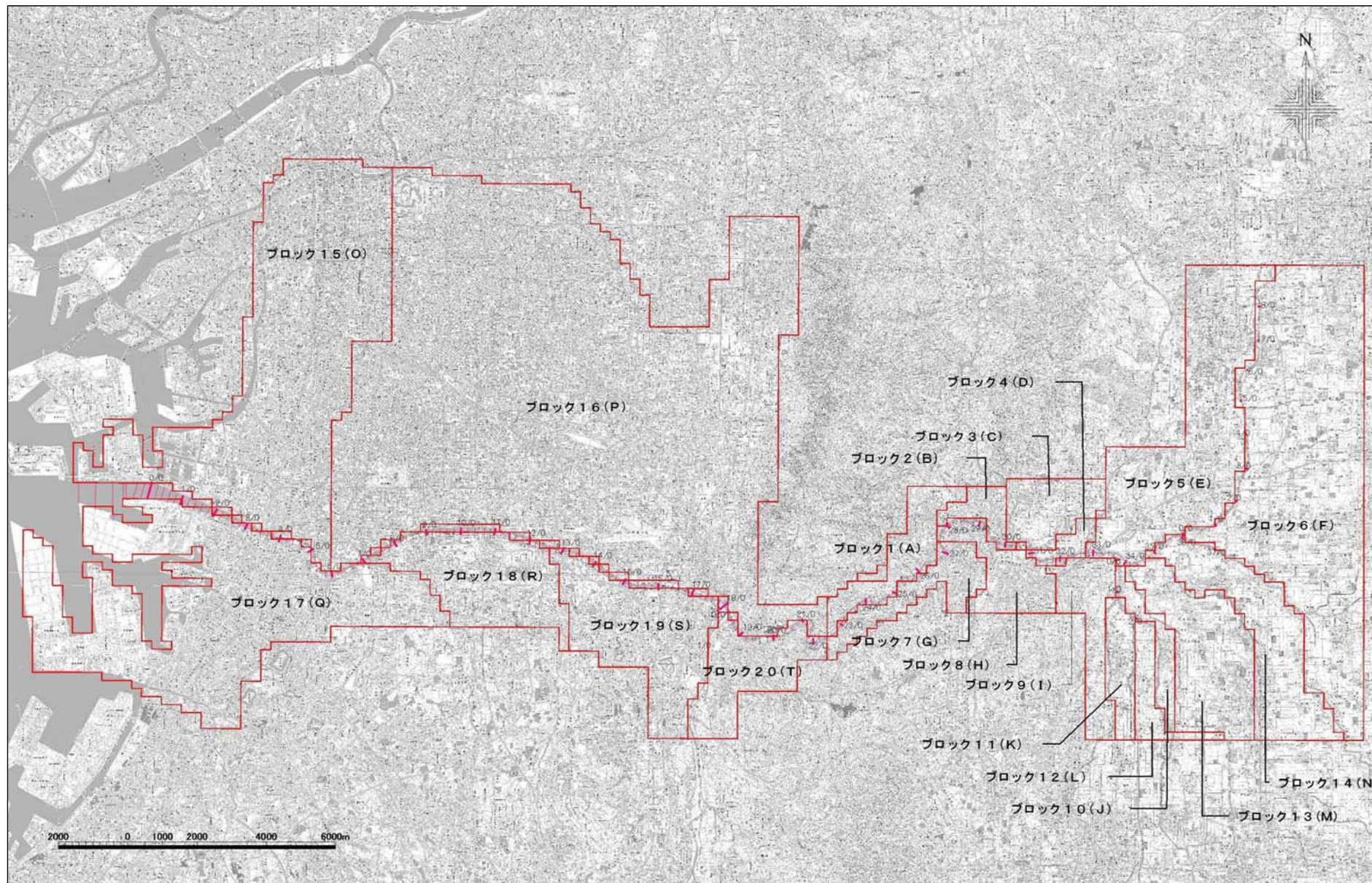
事業名：大和川直轄河川改修事業

平成23年度 第6回事業評価監視委員会

	前回評価時	今回評価	(主な変更点)
	平成21年 1月	平成24年1月	
再評価理由	事業採択後5年間に経過した時点で継続中	再評価実施後3年間に経過	
事業諸元	整備目標：基本方針規模(1/200) 築堤：48.7km 河道掘削：9,184千m ³ 遊水地 高規格堤防等	整備目標：戦後最大洪水(昭和57年8月洪水) 築堤：4.1km 河道掘削：675千m ³ 遊水地 高規格堤防等	・前回評価時は基本方針規模(整備期間167年間)、今回評価は河川整備計画規模(整備期間30年間)。
全体事業費	18,537億円	1,450億円	・前回評価時は基本方針規模(整備期間167年間)、今回評価は河川整備計画規模(整備期間30年間)。
進捗率(事業費) (整備計画未策定の場合)	—	—	—
費用対効果(B/C)	7.0 (残事業 —)	17.38 (残事業 —)	・前回評価時は基本方針規模(整備期間167年間)、今回評価は河川整備計画規模(整備期間30年間)。
備考	<ul style="list-style-type: none"> ・整備計画未策定の河川について、前回評価時は基本方針規模での事業期間及び事業内容をもって評価を行った。今回評価においてはより一層の事業の効率性の向上及び透明性を確保するべく、河川整備計画に代えて概ね20～30年間の整備内容を想定し、事業再評価を実施。 ・河川整備計画たたき台を平成23年11月に大和川流域委員会で提示。現在原案策定に向けて流域委員会を継続中 ・整備計画事業期間全体を平成24年度～平成53年度と想定。 ・維持管理費の計上を事業費に対する一定率の5%から、各年の事業費に対する維持管理費の割合を算定のうえ計上することへ変更。 		

様式－1

様式-1 氾濫ブロック分割図



様式一2

<大和川 奈良県>

ブロック名		一般資産等基礎数量										一般資産額						農作物資産			一般資産 額等合計 (百万円)	備考	
		人口 (人)	一般 世帯数 (世帯)	1~2階 世帯 (世帯)	3~5階 世帯 (世帯)	6階以上 世帯 (世帯)	事業所 従業員 (人)	農漁家 (世帯)	延床面積 (m ²)	水田面積 (km ²)	畑面積 (km ²)	家屋 (百万円)	家庭用品 (百万円)	事業所資産		農漁家資産		小計 (百万円)	水稲 (百万円)	畑作物 (百万円)			小計 (百万円)
														償却 (百万円)	在庫 (百万円)	償却 (百万円)	在庫 (百万円)						
ブロック1	A	17,828	6,361	5,005	1,126	230	1,397	65	798,436	0.6978	0.6680	139,566	95,086	9,092	4,038	155	36	247,973	67	58	126	248,098	
ブロック2	B	13,210	4,775	4,308	406	61	1,640	58	649,900	0.2582	0.1091	113,602	71,380	5,584	4,412	139	32	195,149	29	31	60	195,210	
ブロック3	C	18,681	6,428	5,761	667	1	3,583	156	929,366	2.7406	0.6401	162,452	96,090	15,356	9,544	373	87	283,902	308	185	492	284,395	
ブロック4	D	3,350	1,187	1,095	85	7	357	34	178,386	0.3629	0.0935	31,182	17,736	1,757	1,474	82	19	52,249	41	27	68	52,317	
ブロック5	E	99,778	35,680	30,365	2,972	2,343	29,792	707	5,544,622	11.2306	1.9724	969,196	533,339	129,006	85,537	1,687	393	1,719,157	1,261	569	1,830	1,720,988	
ブロック6	F	119,282	44,047	33,297	7,449	3,300	41,273	1,358	6,295,559	25.7722	2.2218	1,100,457	658,411	170,283	100,988	3,245	758	2,034,142	2,894	641	3,535	2,037,677	
ブロック7	G	18,252	6,250	5,508	547	196	2,497	41	831,343	0.92211	0.37926	145,318	93,429	11,024	6,701	97	22	256,592	103	95	199	256,791	
ブロック8	H	26,631	10,138	6,488	2,674	976	5,028	46	1,326,092	0.71681	0.48624	231,800	151,537	20,114	12,183	110	25	415,768	80	140	221	415,989	
ブロック9	I	11,286	3,580	3,428	107	45	3,148	88	524,112	2.33872	0.73932	91,614	53,512	14,368	9,381	209	49	169,132	263	213	476	169,608	
ブロック10	J	3,898	1,226	1,200	26	0	1,357	69	206,241	1.82481	0.14129	36,050	18,321	6,503	4,628	165	39	65,706	205	41	246	65,952	
ブロック11	K	4,082	1,218	1,158	60	0	1,312	59	242,828	1.09387	0.20017	42,446	18,213	5,300	3,761	140	33	69,892	123	58	181	70,073	
ブロック12	L	1,918	567	529	39	0	658	38	117,678	1.05708	0.29532	20,570	8,482	2,681	1,721	90	21	33,566	119	85	204	33,770	
ブロック13	M	23,775	7,864	7,496	326	42	6,929	196	1,573,339	4.93527	0.49164	275,018	117,550	29,134	19,922	467	109	442,200	555	142	697	442,897	
ブロック14	N	17,903	5,953	5,689	171	93	5,202	265	1,119,931	5.75213	0.64489	195,763	88,979	24,115	15,881	635	148	325,521	646	186	832	326,353	
奈良県合計		379,874	135,274	111,327	16,655	7,294	104,173	3,180	20,337,833	59.7031	9.08308	3,555,034	2,022,065	444,317	280,171	7,594	1,771	6,310,949	6,694	2,471	9,167	6,320,118	

<大和川 大阪府>

ブロック15	O	593,902	289,536	96,757	50,367	142,413	822,727	137	34,789,213	0.01642	0.03111	6,516,012	4,327,976	4,380,885	1,993,485	322	71	17,218,751	2	16	17	17,218,769	
ブロック16	P	1,534,283	647,076	364,325	121,755	160,995	516,957	1,742	83,209,814	7.53962	3.9463	15,585,176	9,672,466	2,331,985	1,563,074	4,149	957	29,157,807	817	1,994	2,811	29,160,618	
ブロック17	Q	280,599	113,576	65,979	26,016	21,580	104,054	261	13,038,247	1.00968	0.11855	2,442,059	1,697,722	552,485	271,474	620	142	4,964,501	109	60	169	4,964,671	
ブロック18	R	105,290	40,628	30,871	5,114	4,643	25,927	200	44,100,44	2.21492	0.07874	825,999	607,303	116,041	76,390	477	110	1,626,320	240	40	280	1,626,600	
ブロック19	S	122,086	46,841	35,361	6,924	4,556	24,583	281	53,279,82	1.97073	0.30988	997,929	700,173	115,579	69,948	671	156	1,884,456	214	157	370	1,884,826	
ブロック20	T	37,641	14,163	10,484	2,500	1,178	10,798	183	15,123,36	0.4364	1.9305	283,259	211,700	48,837	41,248	436	102	585,582	47	975	1,022	586,604	
大阪府合計		2,673,801	1,151,820	603,777	212,676	335,365	1,505,046	2,804	14,228,7636	13.1878	6.41508	26,650,434	17,217,340	7,545,812	4,015,619	6,675	1,538	55,437,417	1,429	3,242	4,669	55,442,088	

<大和川>

奈良県+大阪府		3,053,675	1,287,094	715,104	229,331	342,659	1,609,219	5,984	16,262,5469	72.8909	15.4982	30,205,468	19,239,405	7,990,129	4,295,790	14,269	3,309	61,748,366	8,123	5,713	13,836	61,762,206	
---------	--	-----------	-----------	---------	---------	---------	-----------	-------	-------------	---------	---------	------------	------------	-----------	-----------	--------	-------	------------	-------	-------	--------	------------	--

様式一3

様式-3 被害額 (H23末)

水系名：大和川

河川名：大和川

流量規模：1/5

ブロック名	人口 (人)	一般資産被害額							農作物被害額			公共土木 施設等 被害額 (百万円)	間接被害額					合計 (百万円)				
		家屋 (百万円)	家庭用品 (百万円)	事業所資産		農漁家資産		小計 (百万円)	水稲 (百万円)	畑作物 (百万円)	小計 (百万円)		営業停止 損失 (百万円)	家庭における応急対策費用			事業所応急 対策費用 (百万円)		その他 間接被害 (百万円)	小計 (百万円)		
				償却 (百万円)	在庫 (百万円)	償却 (百万円)	在庫 (百万円)							清掃労働対価 (百万円)	代替活動 (百万円)	小計 (百万円)						
ブロック1	A	0	0	0	0	0	0	0	0	0	0	0	0	0	0	0	0	0	0	0	0	
ブロック2	B	4	127	3	0	0	0	0	130	0	0	0	222	0	0	0	0	0	0	0	0	352
ブロック3	C	0	0	0	0	0	0	0	0	0	0	0	0	0	0	0	0	0	0	0	0	0
ブロック4	D	0	0	0	0	0	0	0	0	0	0	0	0	0	0	0	0	0	0	0	0	0
ブロック5	E	1,293	2,623	607	1,895	801	4	1	5,931	17	13	30	10,048	325	31	54	85	61	0	471	16,480	
ブロック6	F	191	546	70	187	12	2	1	818	7	3	10	1,384	9	3	6	9	3	0	21	2,233	
ブロック7	G	0	0	0	0	0	0	0	0	0	0	0	0	0	0	0	0	0	0	0	0	0
ブロック8	H	2,122	3,686	2,284	862	301	2	1	7,136	1	3	4	12,090	135	116	155	271	121	0	527	19,757	
ブロック9	I	0	0	0	0	0	0	0	0	0	0	0	0	0	0	0	0	0	0	0	0	0
ブロック10	J	143	861	104	416	280	1	0	1,662	8	1	9	2,816	50	5	6	11	12	0	73	4,560	
ブロック11	K	0	0	0	0	0	0	0	0	0	0	0	0	0	0	0	0	0	0	0	0	0
ブロック12	L	0	0	0	0	0	0	0	0	0	0	0	0	0	0	0	0	0	0	0	0	0
ブロック13	M	0	79	1	5	4	0	0	89	1	0	1	150	1	0	0	0	0	0	1	241	
ブロック14	N	0	0	0	0	0	0	0	0	0	0	0	0	0	0	0	0	0	0	0	0	0
ブロック15	O	0	0	0	0	0	0	0	0	0	0	0	0	0	0	0	0	0	0	0	0	0
ブロック16	P	2	4	0	0	0	0	0	4	0	3	3	8	0	0	0	0	0	0	0	0	15
ブロック17	Q	0	0	0	0	0	0	0	0	0	0	0	0	0	0	0	0	0	0	0	0	0
ブロック18	R	0	0	0	0	0	0	0	0	0	0	0	0	0	0	0	0	0	0	0	0	0
ブロック19	S	0	0	0	0	0	0	0	0	0	0	0	0	0	0	0	0	0	0	0	0	0
ブロック20	T	0	0	0	0	0	0	0	0	0	1	1	0	0	0	0	0	0	0	0	0	1
合計		3,755	7,926	3,069	3,365	1,398	9	3	15,770	34	24	58	26,718	520	155	221	376	197	0	1,093	43,639	

様式-3 被害額 (H24末)

水系名：大和川

河川名：大和川

流量規模：1/5

ブロック名	人口 (人)	一般資産被害額							農作物被害額			公共土木 施設等 被害額 (百万円)	間接被害額					合計 (百万円)					
		家屋 (百万円)	家庭用品 (百万円)	事業所資産		農漁家資産		小計 (百万円)	水稲 (百万円)	畑作物 (百万円)	小計 (百万円)		営業停止 損失 (百万円)	家庭における応急対策費用			事業所応急 対策費用 (百万円)		その他 間接被害 (百万円)	小計 (百万円)			
				償却 (百万円)	在庫 (百万円)	償却 (百万円)	在庫 (百万円)							清掃労働対価 (百万円)	代替活動 (百万円)	小計 (百万円)							
ブロック1	A	0	0	0	0	0	0	0	0	0	0	0	0	0	0	0	0	0	0	0	0	0	
ブロック2	B	4	127	3	0	0	0	0	130	0	0	0	222	0	0	0	0	0	0	0	0	0	352
ブロック3	C	0	0	0	0	0	0	0	0	0	0	0	0	0	0	0	0	0	0	0	0	0	
ブロック4	D	0	0	0	0	0	0	0	0	0	0	0	0	0	0	0	0	0	0	0	0	0	
ブロック5	E	1,293	2,623	607	1,895	801	4	1	5,931	17	13	30	10,048	325	31	54	85	61	0	471	16,480		
ブロック6	F	191	546	70	187	12	2	1	818	7	3	10	1,384	9	3	6	9	3	0	21	2,233		
ブロック7	G	0	0	0	0	0	0	0	0	0	0	0	0	0	0	0	0	0	0	0	0	0	
ブロック8	H	2,122	3,686	2,284	862	301	2	1	7,136	1	3	4	12,090	135	116	155	271	121	0	527	19,757		
ブロック9	I	0	0	0	0	0	0	0	0	0	0	0	0	0	0	0	0	0	0	0	0	0	
ブロック10	J	143	861	104	416	280	1	0	1,662	8	1	9	2,816	50	5	6	11	12	0	73	4,560		
ブロック11	K	0	0	0	0	0	0	0	0	0	0	0	0	0	0	0	0	0	0	0	0	0	
ブロック12	L	0	0	0	0	0	0	0	0	0	0	0	0	0	0	0	0	0	0	0	0	0	
ブロック13	M	0	79	1	5	4	0	0	89	1	0	1	150	1	0	0	0	0	0	1	241		
ブロック14	N	0	0	0	0	0	0	0	0	0	0	0	0	0	0	0	0	0	0	0	0	0	
ブロック15	O	0	0	0	0	0	0	0	0	0	0	0	0	0	0	0	0	0	0	0	0	0	
ブロック16	P	2	3	0	0	0	0	0	3	0	2	2	6	0	0	0	0	0	0	0	0	11	
ブロック17	Q	0	0	0	0	0	0	0	0	0	0	0	0	0	0	0	0	0	0	0	0	0	
ブロック18	R	0	0	0	0	0	0	0	0	0	0	0	0	0	0	0	0	0	0	0	0	0	
ブロック19	S	0	0	0	0	0	0	0	0	0	0	0	0	0	0	0	0	0	0	0	0	0	
ブロック20	T	0	0	0	0	0	0	0	0	0	1	1	0	0	0	0	0	0	0	0	0	1	
合計		3,755	7,925	3,069	3,365	1,398	9	3	15,769	34	23	57	26,716	520	155	221	376	197	0	1,093	43,635		

様式-3 被害額 (H30末)

水系名：大和川

河川名：大和川

流量規模：1/5

ブロック名	人口 (人)	一般資産被害額							農作物被害額			公共土木 施設等 被害額 (百万円)	間接被害額					合計 (百万円)					
		家屋 (百万円)	家庭用品 (百万円)	事業所資産		農漁家資産		小計 (百万円)	水稲 (百万円)	畑作物 (百万円)	小計 (百万円)		営業停止 損失 (百万円)	家庭における応急対策費用			事業所応急 対策費用 (百万円)		その他 間接被害 (百万円)	小計 (百万円)			
				償却 (百万円)	在庫 (百万円)	償却 (百万円)	在庫 (百万円)							清掃労働対価 (百万円)	代替活動 (百万円)	小計 (百万円)							
ブロック1	A	0	0	0	0	0	0	0	0	0	0	0	0	0	0	0	0	0	0	0	0	0	
ブロック2	B	4	127	3	0	0	0	0	130	0	0	0	222	0	0	0	0	0	0	0	0	0	352
ブロック3	C	0	0	0	0	0	0	0	0	0	0	0	0	0	0	0	0	0	0	0	0	0	
ブロック4	D	0	0	0	0	0	0	0	0	0	0	0	0	0	0	0	0	0	0	0	0	0	
ブロック5	E	1,293	2,623	607	1,895	801	4	1	5,931	17	13	30	10,048	325	31	54	85	61	0	471	16,480		
ブロック6	F	191	546	70	187	12	2	1	818	7	3	10	1,384	9	3	6	9	3	0	21	2,233		
ブロック7	G	0	0	0	0	0	0	0	0	0	0	0	0	0	0	0	0	0	0	0	0	0	
ブロック8	H	2,122	3,686	2,284	862	301	2	1	7,136	1	3	4	12,090	135	116	155	271	121	0	527	19,757		
ブロック9	I	0	0	0	0	0	0	0	0	0	0	0	0	0	0	0	0	0	0	0	0	0	
ブロック10	J	143	861	104	416	280	1	0	1,662	8	1	9	2,816	50	5	6	11	12	0	73	4,560		
ブロック11	K	0	0	0	0	0	0	0	0	0	0	0	0	0	0	0	0	0	0	0	0	0	
ブロック12	L	0	0	0	0	0	0	0	0	0	0	0	0	0	0	0	0	0	0	0	0	0	
ブロック13	M	0	79	1	5	4	0	0	89	1	0	1	150	1	0	0	0	0	0	1	241		
ブロック14	N	0	0	0	0	0	0	0	0	0	0	0	0	0	0	0	0	0	0	0	0	0	
ブロック15	O	0	0	0	0	0	0	0	0	0	0	0	0	0	0	0	0	0	0	0	0	0	
ブロック16	P	2	3	0	0	0	0	0	3	0	2	2	6	0	0	0	0	0	0	0	0	11	
ブロック17	Q	0	0	0	0	0	0	0	0	0	0	0	0	0	0	0	0	0	0	0	0	0	
ブロック18	R	0	0	0	0	0	0	0	0	0	0	0	0	0	0	0	0	0	0	0	0	0	
ブロック19	S	0	0	0	0	0	0	0	0	0	0	0	0	0	0	0	0	0	0	0	0	0	
ブロック20	T	0	0	0	0	0	0	0	0	0	1	1	0	0	0	0	0	0	0	0	0	1	
合計		3,755	7,925	3,069	3,365	1,398	9	3	15,769	34	23	57	26,716	520	155	221	376	197	0	1,093	43,635		

様式-3 被害額 (H36末 遊水地完了)

水系名：大和川

河川名：大和川

流量規模：1/5

ブロック名	人口 (人)	一般資産被害額							農作物被害額			公共土木 施設等 被害額 (百万円)	間接被害額					合計 (百万円)				
		家屋 (百万円)	家庭用品 (百万円)	事業所資産		農漁家資産		小計 (百万円)	水稲 (百万円)	畑作物 (百万円)	小計 (百万円)		営業停止 損失 (百万円)	家庭における応急対策費用			事業所応急 対策費用 (百万円)		その他 間接被害 (百万円)	小計 (百万円)		
				償却 (百万円)	在庫 (百万円)	償却 (百万円)	在庫 (百万円)							清掃労働対価 (百万円)	代替活動 (百万円)	小計 (百万円)						
ブロック1	A	0	0	0	0	0	0	0	0	0	0	0	0	0	0	0	0	0	0	0	0	0
ブロック2	B	0	0	0	0	0	0	0	0	0	0	0	0	0	0	0	0	0	0	0	0	0
ブロック3	C	0	0	0	0	0	0	0	0	0	0	0	0	0	0	0	0	0	0	0	0	0
ブロック4	D	0	0	0	0	0	0	0	0	0	0	0	0	0	0	0	0	0	0	0	0	0
ブロック5	E	1,293	2,623	607	1,895	801	4	1	5,931	17	13	30	10,048	325	31	54	85	61	0	471	16,480	
ブロック6	F	0	3	0	0	0	0	0	3	0	0	0	5	0	0	0	0	0	0	0	0	8
ブロック7	G	0	0	0	0	0	0	0	0	0	0	0	0	0	0	0	0	0	0	0	0	0
ブロック8	H	2,080	3,566	2,154	804	273	2	1	6,800	1	3	4	11,519	127	110	148	258	111	0	496	18,819	
ブロック9	I	0	0	0	0	0	0	0	0	0	0	0	0	0	0	0	0	0	0	0	0	0
ブロック10	J	125	800	83	313	213	0	0	1,409	7	1	8	2,388	37	4	5	9	10	0	56	3,861	
ブロック11	K	0	0	0	0	0	0	0	0	0	0	0	0	0	0	0	0	0	0	0	0	0
ブロック12	L	0	0	0	0	0	0	0	0	0	0	0	0	0	0	0	0	0	0	0	0	0
ブロック13	M	0	79	1	5	4	0	0	89	1	0	1	150	1	0	0	0	0	0	1	241	
ブロック14	N	0	0	0	0	0	0	0	0	0	0	0	0	0	0	0	0	0	0	0	0	0
ブロック15	O	0	0	0	0	0	0	0	0	0	0	0	0	0	0	0	0	0	0	0	0	0
ブロック16	P	0	0	0	0	0	0	0	0	0	0	0	0	0	0	0	0	0	0	0	0	0
ブロック17	Q	0	0	0	0	0	0	0	0	0	0	0	0	0	0	0	0	0	0	0	0	0
ブロック18	R	0	0	0	0	0	0	0	0	0	0	0	0	0	0	0	0	0	0	0	0	0
ブロック19	S	0	0	0	0	0	0	0	0	0	0	0	0	0	0	0	0	0	0	0	0	0
ブロック20	T	0	0	0	0	0	0	0	0	0	0	0	0	0	0	0	0	0	0	0	0	0
合計		3,498	7,071	2,845	3,017	1,291	6	2	14,232	26	17	43	24,110	490	145	207	352	182	0	1,024	39,409	

様式-3 被害額 (H47末)

水系名：大和川

河川名：大和川

流量規模：1/5

ブロック名	人口 (人)	一般資産被害額								農作物被害額			公共土木 施設等 被害額 (百万円)	間接被害額					合計 (百万円)		
		家屋 (百万円)	家庭用品 (百万円)	事業所資産		農漁家資産		小計 (百万円)	水稲 (百万円)	畑作物 (百万円)	小計 (百万円)	営業停止 損失 (百万円)		家庭における応急対策費用			事業所応急 対策費用 (百万円)	その他 間接被害 (百万円)		小計 (百万円)	
				償却 (百万円)	在庫 (百万円)	償却 (百万円)	在庫 (百万円)							清掃労働対価 (百万円)	代替活動 (百万円)	小計 (百万円)					
ブロック1	A	0	0	0	0	0	0	0	0	0	0	0	0	0	0	0	0	0	0	0	0
ブロック2	B	0	0	0	0	0	0	0	0	0	0	0	0	0	0	0	0	0	0	0	0
ブロック3	C	0	0	0	0	0	0	0	0	0	0	0	0	0	0	0	0	0	0	0	0
ブロック4	D	0	0	0	0	0	0	0	0	0	0	0	0	0	0	0	0	0	0	0	0
ブロック5	E	0	0	0	0	0	0	0	0	0	0	0	0	0	0	0	0	0	0	0	0
ブロック6	F	0	0	0	0	0	0	0	0	0	0	0	0	0	0	0	0	0	0	0	0
ブロック7	G	0	0	0	0	0	0	0	0	0	0	0	0	0	0	0	0	0	0	0	0
ブロック8	H	0	0	0	0	0	0	0	0	0	0	0	0	0	0	0	0	0	0	0	0
ブロック9	I	0	0	0	0	0	0	0	0	0	0	0	0	0	0	0	0	0	0	0	0
ブロック10	J	83	711	71	288	194	0	0	1,264	6	1	7	2,141	34	3	4	7	8	0	49	3,461
ブロック11	K	0	0	0	0	0	0	0	0	0	0	0	0	0	0	0	0	0	0	0	0
ブロック12	L	0	0	0	0	0	0	0	0	0	0	0	0	0	0	0	0	0	0	0	0
ブロック13	M	0	79	1	5	4	0	0	89	1	0	1	150	1	0	0	0	0	0	1	241
ブロック14	N	0	0	0	0	0	0	0	0	0	0	0	0	0	0	0	0	0	0	0	0
ブロック15	O	0	0	0	0	0	0	0	0	0	0	0	0	0	0	0	0	0	0	0	0
ブロック16	P	0	0	0	0	0	0	0	0	0	0	0	0	0	0	0	0	0	0	0	0
ブロック17	Q	0	0	0	0	0	0	0	0	0	0	0	0	0	0	0	0	0	0	0	0
ブロック18	R	0	0	0	0	0	0	0	0	0	0	0	0	0	0	0	0	0	0	0	0
ブロック19	S	0	0	0	0	0	0	0	0	0	0	0	0	0	0	0	0	0	0	0	0
ブロック20	T	0	0	0	0	0	0	0	0	0	0	0	0	0	0	0	0	0	0	0	0
合計		83	790	72	293	198	0	0	1,353	7	1	8	2,291	35	3	4	7	8	0	50	3,702

様式-3 被害額 (H53末)

水系名：大和川

河川名：大和川

流量規模：1/5

ブロック名	人口 (人)	一般資産被害額								農作物被害額			公共土木 施設等 被害額 (百万円)	間接被害額					合計 (百万円)		
		家屋 (百万円)	家庭用品 (百万円)	事業所資産		農漁家資産		小計 (百万円)	水稲 (百万円)	畑作物 (百万円)	小計 (百万円)	営業停止 損失 (百万円)		家庭における応急対策費用			事業所応急 対策費用 (百万円)	その他 間接被害 (百万円)		小計 (百万円)	
				償却 (百万円)	在庫 (百万円)	償却 (百万円)	在庫 (百万円)							清掃労働対価 (百万円)	代替活動 (百万円)	小計 (百万円)					
ブロック1	A	0	0	0	0	0	0	0	0	0	0	0	0	0	0	0	0	0	0	0	0
ブロック2	B	0	0	0	0	0	0	0	0	0	0	0	0	0	0	0	0	0	0	0	0
ブロック3	C	0	0	0	0	0	0	0	0	0	0	0	0	0	0	0	0	0	0	0	0
ブロック4	D	0	0	0	0	0	0	0	0	0	0	0	0	0	0	0	0	0	0	0	0
ブロック5	E	0	0	0	0	0	0	0	0	0	0	0	0	0	0	0	0	0	0	0	0
ブロック6	F	0	0	0	0	0	0	0	0	0	0	0	0	0	0	0	0	0	0	0	0
ブロック7	G	0	0	0	0	0	0	0	0	0	0	0	0	0	0	0	0	0	0	0	0
ブロック8	H	0	0	0	0	0	0	0	0	0	0	0	0	0	0	0	0	0	0	0	0
ブロック9	I	0	0	0	0	0	0	0	0	0	0	0	0	0	0	0	0	0	0	0	0
ブロック10	J	73	671	65	265	174	0	0	1,175	6	1	7	1,992	31	3	3	6	7	0	44	3,218
ブロック11	K	0	0	0	0	0	0	0	0	0	0	0	0	0	0	0	0	0	0	0	0
ブロック12	L	0	0	0	0	0	0	0	0	0	0	0	0	0	0	0	0	0	0	0	0
ブロック13	M	0	79	1	5	4	0	0	89	1	0	1	150	1	0	0	0	0	0	1	241
ブロック14	N	0	0	0	0	0	0	0	0	0	0	0	0	0	0	0	0	0	0	0	0
ブロック15	O	0	0	0	0	0	0	0	0	0	0	0	0	0	0	0	0	0	0	0	0
ブロック16	P	0	0	0	0	0	0	0	0	0	0	0	0	0	0	0	0	0	0	0	0
ブロック17	Q	0	0	0	0	0	0	0	0	0	0	0	0	0	0	0	0	0	0	0	0
ブロック18	R	0	0	0	0	0	0	0	0	0	0	0	0	0	0	0	0	0	0	0	0
ブロック19	S	0	0	0	0	0	0	0	0	0	0	0	0	0	0	0	0	0	0	0	0
ブロック20	T	0	0	0	0	0	0	0	0	0	0	0	0	0	0	0	0	0	0	0	0
合計		73	750	66	270	178	0	0	1,264	7	1	8	2,142	32	3	3	6	7	0	45	3,459

様式-3 被害額 (H23末)

水系名：大和川

河川名：大和川

流量規模：1/10

ブロック名	人口 (人)	一般資産被害額							農作物被害額			公共土木 施設等 被害額 (百万円)	間接被害額					小計 (百万円)	合計 (百万円)			
		家屋 (百万円)	家庭用品 (百万円)	事業所資産		農漁家資産		小計 (百万円)	水稻 (百万円)	畑作物 (百万円)	小計 (百万円)		営業停止 損失 (百万円)	家庭における応急対策費用			事業所応急 対策費用 (百万円)			その他 間接被害 (百万円)		
				償却 (百万円)	在庫 (百万円)	償却 (百万円)	在庫 (百万円)							清掃労働対価 (百万円)	代替活動 (百万円)	小計 (百万円)						
ブロック1	A	0	0	0	0	0	0	0	0	0	0	0	0	0	0	0	0	0	0	0	0	0
ブロック2	B	134	356	96	14	2	0	0	468	0	0	0	794	1	4	7	11	1	0	13	1,275	
ブロック3	C	958	1,395	1,008	102	52	3	1	2,561	18	9	27	4,339	12	38	56	94	20	0	126	7,053	
ブロック4	D	1,379	2,274	1,431	98	54	5	2	3,864	4	6	10	6,545	7	57	78	135	16	0	158	10,577	
ブロック5	E	2,173	5,077	1,237	3,533	1,351	7	2	11,207	30	17	47	18,986	492	58	97	155	98	0	745	30,985	
ブロック6	F	1,362	826	201	55	19	0	0	1,101	4	5	9	1,867	18	25	46	71	11	0	100	3,077	
ブロック7	G	0	0	0	0	0	0	0	0	0	0	0	0	0	0	0	0	0	0	0	0	0
ブロック8	H	4,019	9,685	6,851	2,472	1,016	5	2	20,031	3	4	7	33,932	383	334	365	699	395	0	1,477	55,447	
ブロック9	I	0	435	0	0	0	0	0	435	0	0	0	737	0	0	0	0	0	0	0	0	1,172
ブロック10	J	213	1,399	223	623	453	1	0	2,699	10	2	12	4,574	81	9	11	20	23	0	124	7,409	
ブロック11	K	0	0	0	0	0	0	0	0	0	0	0	0	0	0	0	0	0	0	0	0	0
ブロック12	L	0	0	0	0	0	0	0	0	0	0	0	0	0	0	0	0	0	0	0	0	0
ブロック13	M	1	132	1	5	4	0	0	142	1	0	1	242	1	0	0	0	0	0	1	386	
ブロック14	N	0	0	0	0	0	0	0	0	0	0	0	0	0	0	0	0	0	0	0	0	0
ブロック15	O	0	0	0	0	0	0	0	0	0	0	0	0	0	0	0	0	0	0	0	0	0
ブロック16	P	36	9	16	11	5	0	0	41	0	4	4	70	3	1	2	3	1	0	7	122	
ブロック17	Q	0	0	0	0	0	0	0	0	0	0	0	0	0	0	0	0	0	0	0	0	0
ブロック18	R	0	0	0	0	0	0	0	0	0	0	0	0	0	0	0	0	0	0	0	0	0
ブロック19	S	0	0	0	0	0	0	0	0	0	0	0	0	0	0	0	0	0	0	0	0	0
ブロック20	T	0	0	0	0	0	0	0	0	1	1	0	0	0	0	0	0	0	0	0	0	1
合計		10,275	21,588	11,064	6,913	2,956	21	7	42,549	70	48	118	72,086	998	526	662	1,188	565	0	2,751	117,504	

13

様式-3 被害額 (H24末)

水系名：大和川

河川名：大和川

流量規模：1/10

ブロック名	人口 (人)	一般資産被害額							農作物被害額			公共土木 施設等 被害額 (百万円)	間接被害額					小計 (百万円)	合計 (百万円)			
		家屋 (百万円)	家庭用品 (百万円)	事業所資産		農漁家資産		小計 (百万円)	水稻 (百万円)	畑作物 (百万円)	小計 (百万円)		営業停止 損失 (百万円)	家庭における応急対策費用			事業所応急 対策費用 (百万円)			その他 間接被害 (百万円)		
				償却 (百万円)	在庫 (百万円)	償却 (百万円)	在庫 (百万円)							清掃労働対価 (百万円)	代替活動 (百万円)	小計 (百万円)						
ブロック1	A	0	0	0	0	0	0	0	0	0	0	0	0	0	0	0	0	0	0	0	0	0
ブロック2	B	134	356	96	14	2	0	0	468	0	0	0	794	1	4	7	11	1	0	13	1,275	
ブロック3	C	958	1,395	1,008	102	52	3	1	2,561	18	9	27	4,339	12	38	56	94	20	0	126	7,053	
ブロック4	D	1,379	2,274	1,431	98	54	5	2	3,864	4	6	10	6,545	7	57	78	135	16	0	158	10,577	
ブロック5	E	2,173	5,077	1,237	3,533	1,351	7	2	11,207	30	17	47	18,986	492	58	97	155	98	0	745	30,985	
ブロック6	F	1,362	826	201	55	19	0	0	1,101	4	5	9	1,867	18	25	46	71	11	0	100	3,077	
ブロック7	G	0	0	0	0	0	0	0	0	0	0	0	0	0	0	0	0	0	0	0	0	0
ブロック8	H	4,019	9,685	6,851	2,472	1,016	5	2	20,031	3	4	7	33,932	383	334	365	699	395	0	1,477	55,447	
ブロック9	I	0	435	0	0	0	0	0	435	0	0	0	737	0	0	0	0	0	0	0	0	1,172
ブロック10	J	213	1,399	223	623	453	1	0	2,699	10	2	12	4,574	81	9	11	20	23	0	124	7,409	
ブロック11	K	0	0	0	0	0	0	0	0	0	0	0	0	0	0	0	0	0	0	0	0	0
ブロック12	L	0	0	0	0	0	0	0	0	0	0	0	0	0	0	0	0	0	0	0	0	0
ブロック13	M	1	132	1	5	4	0	0	142	1	0	1	242	1	0	0	0	0	0	1	386	
ブロック14	N	0	0	0	0	0	0	0	0	0	0	0	0	0	0	0	0	0	0	0	0	0
ブロック15	O	0	0	0	0	0	0	0	0	0	0	0	0	0	0	0	0	0	0	0	0	0
ブロック16	P	36	8	16	11	5	0	0	40	0	4	4	69	3	1	2	3	1	0	7	120	
ブロック17	Q	0	0	0	0	0	0	0	0	0	0	0	0	0	0	0	0	0	0	0	0	0
ブロック18	R	0	0	0	0	0	0	0	0	0	0	0	0	0	0	0	0	0	0	0	0	0
ブロック19	S	0	0	0	0	0	0	0	0	0	0	0	0	0	0	0	0	0	0	0	0	0
ブロック20	T	0	0	0	0	0	0	0	0	1	1	0	0	0	0	0	0	0	0	0	0	1
合計		10,275	21,587	11,064	6,913	2,956	21	7	42,548	70	48	118	72,085	998	526	662	1,188	565	0	2,751	117,502	

様式-3 被害額 (H30末)

水系名：大和川

河川名：大和川

流量規模：1/10

ブロック名	人口 (人)	一般資産被害額							農作物被害額			公共土木 施設等 被害額 (百万円)	間接被害額					小計 (百万円)	合計 (百万円)		
		家屋 (百万円)	家庭用品 (百万円)	事業所資産		農漁家資産		小計 (百万円)	水稲 (百万円)	畑作物 (百万円)	小計 (百万円)		営業停止 損失 (百万円)	家庭における応急対策費用			事業所応急 対策費用 (百万円)			その他 間接被害 (百万円)	
				償却 (百万円)	在庫 (百万円)	償却 (百万円)	在庫 (百万円)							清掃労働対価 (百万円)	代替活動 (百万円)	小計 (百万円)					
ブロック1	A	0	0	0	0	0	0	0	0	0	0	0	0	0	0	0	0	0	0	0	0
ブロック2	B	134	356	96	14	2	0	0	468	0	0	0	794	1	4	7	11	1	0	13	1,275
ブロック3	C	958	1,395	1,008	102	52	3	1	2,561	18	9	27	4,339	12	38	56	94	20	0	126	7,053
ブロック4	D	1,379	2,274	1,431	98	54	5	2	3,864	4	6	10	6,545	7	57	78	135	16	0	158	10,577
ブロック5	E	2,173	5,077	1,237	3,533	1,351	7	2	11,207	30	17	47	18,986	492	58	97	155	98	0	745	30,985
ブロック6	F	1,362	826	201	55	19	0	0	1,101	4	5	9	1,867	18	25	46	71	11	0	100	3,077
ブロック7	G	0	0	0	0	0	0	0	0	0	0	0	0	0	0	0	0	0	0	0	0
ブロック8	H	4,019	9,685	6,851	2,472	1,016	5	2	20,031	3	4	7	33,932	383	334	365	699	395	0	1,477	55,447
ブロック9	I	0	435	0	0	0	0	0	435	0	0	0	737	0	0	0	0	0	0	0	1,172
ブロック10	J	213	1,399	223	623	453	1	0	2,699	10	2	12	4,574	81	9	11	20	23	0	124	7,409
ブロック11	K	0	0	0	0	0	0	0	0	0	0	0	0	0	0	0	0	0	0	0	0
ブロック12	L	0	0	0	0	0	0	0	0	0	0	0	0	0	0	0	0	0	0	0	0
ブロック13	M	1	132	1	5	4	0	0	142	1	0	1	242	1	0	0	0	0	0	1	386
ブロック14	N	0	0	0	0	0	0	0	0	0	0	0	0	0	0	0	0	0	0	0	0
ブロック15	O	0	0	0	0	0	0	0	0	0	0	0	0	0	0	0	0	0	0	0	0
ブロック16	P	36	8	16	11	5	0	0	40	0	4	4	69	3	1	2	3	1	0	7	120
ブロック17	Q	0	0	0	0	0	0	0	0	0	0	0	0	0	0	0	0	0	0	0	0
ブロック18	R	0	0	0	0	0	0	0	0	0	0	0	0	0	0	0	0	0	0	0	0
ブロック19	S	0	0	0	0	0	0	0	0	0	0	0	0	0	0	0	0	0	0	0	0
ブロック20	T	0	0	0	0	0	0	0	0	1	1	0	0	0	0	0	0	0	0	0	1
合計		10,275	21,587	11,064	6,913	2,956	21	7	42,548	70	48	118	72,085	998	526	662	1,188	565	0	2,751	117,502

様式-3 被害額 (H36末 遊水地完了)

水系名：大和川

河川名：大和川

流量規模：1/10

ブロック名	人口 (人)	一般資産被害額							農作物被害額			公共土木 施設等 被害額 (百万円)	間接被害額					小計 (百万円)	合計 (百万円)		
		家屋 (百万円)	家庭用品 (百万円)	事業所資産		農漁家資産		小計 (百万円)	水稲 (百万円)	畑作物 (百万円)	小計 (百万円)		営業停止 損失 (百万円)	家庭における応急対策費用			事業所応急 対策費用 (百万円)			その他 間接被害 (百万円)	
				償却 (百万円)	在庫 (百万円)	償却 (百万円)	在庫 (百万円)							清掃労働対価 (百万円)	代替活動 (百万円)	小計 (百万円)					
ブロック1	A	0	0	0	0	0	0	0	0	0	0	0	0	0	0	0	0	0	0	0	0
ブロック2	B	84	322	48	8	1	0	0	379	0	0	0	642	1	2	4	6	1	0	8	1,029
ブロック3	C	671	662	350	37	18	1	0	1,068	16	9	25	1,811	5	17	28	45	7	0	57	2,961
ブロック4	D	798	1,106	571	41	21	2	1	1,742	3	4	7	2,952	3	24	38	62	7	0	72	4,773
ブロック5	E	2,173	5,077	1,237	3,533	1,351	7	2	11,207	30	17	47	18,986	492	58	97	155	98	0	745	30,985
ブロック6	F	1,362	826	201	55	19	0	0	1,101	4	5	9	1,867	18	25	46	71	11	0	100	3,077
ブロック7	G	0	0	0	0	0	0	0	0	0	0	0	0	0	0	0	0	0	0	0	0
ブロック8	H	3,820	8,846	6,099	2,218	890	5	2	18,060	2	4	6	30,593	342	298	337	635	347	0	1,324	49,983
ブロック9	I	0	0	0	0	0	0	0	0	0	0	0	0	0	0	0	0	0	0	0	0
ブロック10	J	195	1,290	180	557	402	1	0	2,430	9	1	10	4,116	72	7	9	16	19	0	107	6,663
ブロック11	K	0	0	0	0	0	0	0	0	0	0	0	0	0	0	0	0	0	0	0	0
ブロック12	L	0	0	0	0	0	0	0	0	0	0	0	0	0	0	0	0	0	0	0	0
ブロック13	M	1	124	1	5	4	0	0	134	1	0	1	228	1	0	0	0	0	0	1	364
ブロック14	N	0	0	0	0	0	0	0	0	0	0	0	0	0	0	0	0	0	0	0	0
ブロック15	O	0	0	0	0	0	0	0	0	0	0	0	0	0	0	0	0	0	0	0	0
ブロック16	P	30	6	14	10	5	0	0	35	0	3	3	59	2	1	1	2	1	0	5	102
ブロック17	Q	0	0	0	0	0	0	0	0	0	0	0	0	0	0	0	0	0	0	0	0
ブロック18	R	0	0	0	0	0	0	0	0	0	0	0	0	0	0	0	0	0	0	0	0
ブロック19	S	0	0	0	0	0	0	0	0	0	0	0	0	0	0	0	0	0	0	0	0
ブロック20	T	0	0	0	0	0	0	0	0	1	1	0	0	0	0	0	0	0	0	0	1
合計		9,134	18,259	8,701	6,464	2,711	16	5	36,156	65	44	109	61,254	936	432	560	992	491	0	2,419	99,938

様式-3 被害額 (H47末)

水系名：大和川

河川名：大和川

流量規模：1/10

ブロック名	人口 (人)	一般資産被害額								農作物被害額			公共土木 施設等 被害額 (百万円)	間接被害額					小計 (百万円)	合計 (百万円)		
		家屋 (百万円)	家庭用品 (百万円)	事業所資産		農漁家資産		小計 (百万円)	水稲 (百万円)	畑作物 (百万円)	小計 (百万円)	営業停止 損失 (百万円)		家庭における応急対策費用			事業所応急 対策費用 (百万円)	その他 間接被害 (百万円)				
				償却 (百万円)	在庫 (百万円)	償却 (百万円)	在庫 (百万円)							清掃労働対価 (百万円)	代替活動 (百万円)	小計 (百万円)						
ブロック1	A	0	0	0	0	0	0	0	0	0	0	0	0	0	0	0	0	0	0	0	0	0
ブロック2	B	0	0	0	0	0	0	0	0	0	0	0	0	0	0	0	0	0	0	0	0	0
ブロック3	C	0	0	0	0	0	0	0	0	0	0	0	0	0	0	0	0	0	0	0	0	0
ブロック4	D	0	0	0	0	0	0	0	0	0	0	0	0	0	0	0	0	0	0	0	0	0
ブロック5	E	0	0	0	0	0	0	0	0	0	0	0	0	0	0	0	0	0	0	0	0	0
ブロック6	F	0	0	0	0	0	0	0	0	0	0	0	0	0	0	0	0	0	0	0	0	0
ブロック7	G	0	0	0	0	0	0	0	0	0	0	0	0	0	0	0	0	0	0	0	0	0
ブロック8	H	0	0	0	0	0	0	0	0	0	0	0	0	0	0	0	0	0	0	0	0	0
ブロック9	I	0	0	0	0	0	0	0	0	0	0	0	0	0	0	0	0	0	0	0	0	0
ブロック10	J	195	1,257	174	555	401	1	0	2,388	9	1	10	4,045	72	7	9	16	19	0	107	6,550	
ブロック11	K	0	0	0	0	0	0	0	0	0	0	0	0	0	0	0	0	0	0	0	0	0
ブロック12	L	0	0	0	0	0	0	0	0	0	0	0	0	0	0	0	0	0	0	0	0	0
ブロック13	M	1	124	1	5	4	0	0	134	1	0	1	228	1	0	0	0	0	0	1	364	
ブロック14	N	0	0	0	0	0	0	0	0	0	0	0	0	0	0	0	0	0	0	0	0	0
ブロック15	O	0	0	0	0	0	0	0	0	0	0	0	0	0	0	0	0	0	0	0	0	0
ブロック16	P	30	6	14	10	5	0	0	35	0	3	3	59	2	1	1	2	1	0	5	102	
ブロック17	Q	0	0	0	0	0	0	0	0	0	0	0	0	0	0	0	0	0	0	0	0	0
ブロック18	R	0	0	0	0	0	0	0	0	0	0	0	0	0	0	0	0	0	0	0	0	0
ブロック19	S	0	0	0	0	0	0	0	0	0	0	0	0	0	0	0	0	0	0	0	0	0
ブロック20	T	0	0	0	0	0	0	0	0	1	1	0	0	0	0	0	0	0	0	0	0	1
合計		226	1,387	189	570	410	1	0	2,557	10	5	15	4,332	75	8	10	18	20	0	113	7,017	

15

様式-3 被害額 (H53末)

水系名：大和川

河川名：大和川

流量規模：1/10

ブロック名	人口 (人)	一般資産被害額								農作物被害額			公共土木 施設等 被害額 (百万円)	間接被害額					小計 (百万円)	合計 (百万円)		
		家屋 (百万円)	家庭用品 (百万円)	事業所資産		農漁家資産		小計 (百万円)	水稲 (百万円)	畑作物 (百万円)	小計 (百万円)	営業停止 損失 (百万円)		家庭における応急対策費用			事業所応急 対策費用 (百万円)	その他 間接被害 (百万円)				
				償却 (百万円)	在庫 (百万円)	償却 (百万円)	在庫 (百万円)							清掃労働対価 (百万円)	代替活動 (百万円)	小計 (百万円)						
ブロック1	A	0	0	0	0	0	0	0	0	0	0	0	0	0	0	0	0	0	0	0	0	0
ブロック2	B	0	0	0	0	0	0	0	0	0	0	0	0	0	0	0	0	0	0	0	0	0
ブロック3	C	0	0	0	0	0	0	0	0	0	0	0	0	0	0	0	0	0	0	0	0	0
ブロック4	D	0	0	0	0	0	0	0	0	0	0	0	0	0	0	0	0	0	0	0	0	0
ブロック5	E	0	0	0	0	0	0	0	0	0	0	0	0	0	0	0	0	0	0	0	0	0
ブロック6	F	0	0	0	0	0	0	0	0	0	0	0	0	0	0	0	0	0	0	0	0	0
ブロック7	G	0	0	0	0	0	0	0	0	0	0	0	0	0	0	0	0	0	0	0	0	0
ブロック8	H	0	0	0	0	0	0	0	0	0	0	0	0	0	0	0	0	0	0	0	0	0
ブロック9	I	0	0	0	0	0	0	0	0	0	0	0	0	0	0	0	0	0	0	0	0	0
ブロック10	J	184	1,220	159	536	384	1	0	2,300	8	1	9	3,898	67	7	8	15	18	0	100	6,307	
ブロック11	K	0	0	0	0	0	0	0	0	0	0	0	0	0	0	0	0	0	0	0	0	0
ブロック12	L	0	0	0	0	0	0	0	0	0	0	0	0	0	0	0	0	0	0	0	0	0
ブロック13	M	1	124	1	5	4	0	0	134	1	0	1	228	1	0	0	0	0	0	1	364	
ブロック14	N	0	0	0	0	0	0	0	0	0	0	0	0	0	0	0	0	0	0	0	0	0
ブロック15	O	0	0	0	0	0	0	0	0	0	0	0	0	0	0	0	0	0	0	0	0	0
ブロック16	P	30	6	14	10	5	0	0	35	0	3	3	59	2	1	1	2	1	0	5	102	
ブロック17	Q	0	0	0	0	0	0	0	0	0	0	0	0	0	0	0	0	0	0	0	0	0
ブロック18	R	0	0	0	0	0	0	0	0	0	0	0	0	0	0	0	0	0	0	0	0	0
ブロック19	S	0	0	0	0	0	0	0	0	0	0	0	0	0	0	0	0	0	0	0	0	0
ブロック20	T	0	0	0	0	0	0	0	0	1	1	0	0	0	0	0	0	0	0	0	0	1
合計		215	1,350	174	551	393	1	0	2,469	9	5	14	4,185	70	8	9	17	19	0	106	6,774	

様式-3 被害額 (H23末)

水系名：大和川

河川名：大和川

流量規模：1/30

ブロック名	人口 (人)	一般資産被害額								農作物被害額			公共土木 施設等 被害額 (百万円)	間接被害額						合計 (百万円)		
		家屋 (百万円)	家庭用品 (百万円)	事業所資産		農漁家資産		小計 (百万円)	水稲 (百万円)	畑作物 (百万円)	小計 (百万円)	営業停止 損失 (百万円)		家庭における応急対策費用			事業所応急 対策費用 (百万円)	その他 間接被害 (百万円)	小計 (百万円)			
				償却 (百万円)	在庫 (百万円)	償却 (百万円)	在庫 (百万円)							清掃労働対価 (百万円)	代替活動 (百万円)	小計 (百万円)						
ブロック1	A	0	0	0	0	0	0	0	0	0	0	0	0	0	0	0	0	0	0	0	0	0
ブロック2	B	155	658	298	41	8	0	0	1,005	0	0	0	1,703	3	11	13	24	4	0	31	2,739	
ブロック3	C	2,110	4,667	3,553	404	229	9	3	8,865	23	11	34	15,016	52	135	154	289	87	0	428	24,343	
ブロック4	D	2,255	6,553	4,476	292	178	15	5	11,519	6	9	15	19,515	22	160	175	335	53	0	410	31,459	
ブロック5	E	4,396	8,966	2,418	5,938	2,286	12	4	19,624	45	26	71	33,241	796	115	187	302	179	0	1,277	54,213	
ブロック6	F	3,952	3,153	812	368	66	3	1	4,403	19	13	32	7,459	56	76	141	217	34	0	307	12,201	
ブロック7	G	562	434	445	202	71	0	0	1,152	0	0	0	1,952	36	22	35	57	27	0	120	3,224	
ブロック8	H	5,089	17,224	12,405	4,243	2,008	9	3	35,892	3	5	8	60,801	710	612	553	1,165	792	0	2,667	99,368	
ブロック9	I	237	829	245	143	69	1	0	1,287	3	4	7	2,179	21	9	13	22	12	0	55	3,528	
ブロック10	J	772	2,776	1,039	1,146	785	6	2	5,754	16	6	22	9,748	150	40	46	86	98	0	334	15,858	
ブロック11	K	0	0	0	0	0	0	0	0	0	0	0	0	0	0	0	0	0	0	0	0	0
ブロック12	L	1	0	0	0	0	0	0	0	0	0	0	0	0	0	0	0	0	0	0	0	0
ブロック13	M	420	4,701	764	2,593	1,718	4	1	9,781	13	8	21	16,568	291	27	30	57	71	0	419	26,789	
ブロック14	N	1,351	5,020	764	1,325	575	4	1	7,689	21	13	34	13,026	173	34	56	90	55	0	318	21,067	
ブロック15	O	0	0	0	0	0	0	0	0	0	0	0	0	0	0	0	0	0	0	0	0	0
ブロック16	P	340,316	497,049	383,481	147,932	61,373	62	21	1,089,918	6	12	18	1,846,320	24,883	19,506	26,256	45,762	26,331	0	96,976	3,033,232	
ブロック17	Q	229	71	54	4	2	0	0	91	0	0	0	220	2	5	10	15	2	0	19	370	
ブロック18	R	10,631	15,352	13,432	2,425	1,050	14	5	32,278	11	5	16	54,681	399	584	768	1,352	440	0	2,191	89,166	
ブロック19	S	0	0	0	0	0	0	0	0	0	0	0	0	0	0	0	0	0	0	0	0	0
ブロック20	T	1,341	2,303	1,964	385	222	2	1	4,877	0	5	5	8,263	62	83	96	179	62	0	303	13,448	
合計		373,817	569,756	426,150	167,441	70,640	141	47	1,234,175	166	117	283	2,090,692	27,656	21,419	28,533	49,952	28,247	0	105,855	3,431,005	

様式-3 被害額 (H24末)

水系名：大和川

河川名：大和川

流量規模：1/30

ブロック名	人口 (人)	一般資産被害額								農作物被害額			公共土木 施設等 被害額 (百万円)	間接被害額						合計 (百万円)		
		家屋 (百万円)	家庭用品 (百万円)	事業所資産		農漁家資産		小計 (百万円)	水稲 (百万円)	畑作物 (百万円)	小計 (百万円)	営業停止 損失 (百万円)		家庭における応急対策費用			事業所応急 対策費用 (百万円)	その他 間接被害 (百万円)	小計 (百万円)			
				償却 (百万円)	在庫 (百万円)	償却 (百万円)	在庫 (百万円)							清掃労働対価 (百万円)	代替活動 (百万円)	小計 (百万円)						
ブロック1	A	0	0	0	0	0	0	0	0	0	0	0	0	0	0	0	0	0	0	0	0	0
ブロック2	B	155	658	298	41	8	0	0	1,005	0	0	0	1,703	3	11	13	24	4	0	31	2,739	
ブロック3	C	2,110	4,667	3,553	404	229	9	3	8,865	23	11	34	15,016	52	135	154	289	87	0	428	24,343	
ブロック4	D	2,255	6,553	4,476	292	178	15	5	11,519	6	9	15	19,515	22	160	175	335	53	0	410	31,459	
ブロック5	E	4,396	8,966	2,418	5,938	2,286	12	4	19,624	45	26	71	33,241	796	115	187	302	179	0	1,277	54,213	
ブロック6	F	3,952	3,153	812	368	66	3	1	4,403	19	13	32	7,459	56	76	141	217	34	0	307	12,201	
ブロック7	G	562	434	445	202	71	0	0	1,152	0	0	0	1,952	36	22	35	57	27	0	120	3,224	
ブロック8	H	5,089	17,224	12,405	4,243	2,008	9	3	35,892	3	5	8	60,801	710	612	553	1,165	792	0	2,667	99,368	
ブロック9	I	237	829	245	143	69	1	0	1,287	3	4	7	2,179	21	9	13	22	12	0	55	3,528	
ブロック10	J	772	2,776	1,039	1,146	785	6	2	5,754	16	6	22	9,748	150	40	46	86	98	0	334	15,858	
ブロック11	K	0	0	0	0	0	0	0	0	0	0	0	0	0	0	0	0	0	0	0	0	0
ブロック12	L	1	0	0	0	0	0	0	0	0	0	0	0	0	0	0	0	0	0	0	0	0
ブロック13	M	420	4,701	764	2,593	1,718	4	1	9,781	13	8	21	16,568	291	27	30	57	71	0	419	26,789	
ブロック14	N	1,351	5,020	764	1,325	575	4	1	7,689	21	13	34	13,026	173	34	56	90	55	0	318	21,067	
ブロック15	O	0	0	0	0	0	0	0	0	0	0	0	0	0	0	0	0	0	0	0	0	0
ブロック16	P	337,215	476,186	365,114	141,037	57,917	60	20	1,040,334	6	12	18	1,762,325	23,943	18,635	25,486	44,121	24,961	0	93,025	2,895,702	
ブロック17	Q	176	32	14	2	1	0	0	49	0	0	0	83	1	3	6	9	1	0	11	143	
ブロック18	R	10,364	14,570	12,717	2,307	992	14	5	30,605	11	4	15	51,843	382	555	739	1,294	416	0	2,092	84,555	
ブロック19	S	0	0	0	0	0	0	0	0	0	0	0	0	0	0	0	0	0	0	0	0	0
ブロック20	T	1,362	2,329	1,966	388	224	2	1	4,910	0	5	5	8,318	63	83	97	180	63	0	306	13,539	
合計		370,417	548,098	407,030	160,429	67,127	139	46	1,182,869	166	116	282	2,003,777	26,699	20,517	27,731	48,248	26,853	0	101,800	3,288,728	

様式-3 被害額 (H30末)

水系名：大和川

河川名：大和川

流量規模：1/30

ブロック名	人口 (人)	一般資産被害額								農作物被害額			公共土木 施設等 被害額 (百万円)	間接被害額					合計 (百万円)		
		家屋 (百万円)	家庭用品 (百万円)	事業所資産		農漁家資産		小計 (百万円)	水稲 (百万円)	畑作物 (百万円)	小計 (百万円)	営業停止 損失 (百万円)		家庭における応急対策費用			事業所応急 対策費用 (百万円)	その他 間接被害 (百万円)		小計 (百万円)	
				償却 (百万円)	在庫 (百万円)	償却 (百万円)	在庫 (百万円)							清掃労働対価 (百万円)	代替活動 (百万円)	小計 (百万円)					
ブロック1	A	0	0	0	0	0	0	0	0	0	0	0	0	0	0	0	0	0	0	0	0
ブロック2	B	155	658	298	41	8	0	0	1,005	0	0	0	1,703	3	11	13	24	4	0	31	2,739
ブロック3	C	2,110	4,667	3,553	404	229	9	3	8,865	23	11	34	15,016	52	135	154	289	87	0	428	24,343
ブロック4	D	2,255	6,553	4,476	292	178	15	5	11,519	6	9	15	19,515	22	160	175	335	53	0	410	31,459
ブロック5	E	4,396	8,966	2,418	5,938	2,286	12	4	19,624	45	26	71	33,241	796	115	187	302	179	0	1,277	54,213
ブロック6	F	3,952	3,153	812	368	66	3	1	4,403	19	13	32	7,459	56	76	141	217	34	0	307	12,201
ブロック7	G	562	434	445	202	71	0	0	1,152	0	0	0	1,952	36	22	35	57	27	0	120	3,224
ブロック8	H	5,089	17,224	12,405	4,243	2,008	9	3	35,892	3	5	8	60,801	710	612	553	1,165	792	0	2,667	99,368
ブロック9	I	237	829	245	143	69	1	0	1,287	3	4	7	2,179	21	9	13	22	12	0	55	3,528
ブロック10	J	772	2,776	1,039	1,146	785	6	2	5,754	16	6	22	9,748	150	40	46	86	98	0	334	15,858
ブロック11	K	0	0	0	0	0	0	0	0	0	0	0	0	0	0	0	0	0	0	0	0
ブロック12	L	1	0	0	0	0	0	0	0	0	0	0	0	0	0	0	0	0	0	0	0
ブロック13	M	420	4,701	764	2,593	1,718	4	1	9,781	13	8	21	16,568	291	27	30	57	71	0	419	26,789
ブロック14	N	1,351	5,020	764	1,325	575	4	1	7,689	21	13	34	13,026	173	34	56	90	55	0	318	21,067
ブロック15	O	0	0	0	0	0	0	0	0	0	0	0	0	0	0	0	0	0	0	0	0
ブロック16	P	337,215	476,186	365,114	141,037	57,917	60	20	1,040,334	6	12	18	1,762,325	23,943	18,635	25,486	44,121	24,961	0	93,025	2,895,702
ブロック17	Q	176	32	14	2	1	0	0	49	0	0	0	83	1	3	6	9	1	0	11	143
ブロック18	R	10,364	14,570	12,717	2,307	992	14	5	30,605	11	4	15	51,843	382	555	739	1,294	416	0	2,092	84,555
ブロック19	S	0	0	0	0	0	0	0	0	0	0	0	0	0	0	0	0	0	0	0	0
ブロック20	T	1,362	2,329	1,966	388	224	2	1	4,910	0	5	5	8,318	63	83	97	180	63	0	306	13,539
合計		370,417	548,098	407,030	160,429	67,127	139	46	1,182,869	166	116	282	2,003,777	26,699	20,517	27,731	48,248	26,853	0	101,800	3,288,728

様式-3 被害額 (H36末 遊水地完了)

水系名：大和川

河川名：大和川

流量規模：1/30

ブロック名	人口 (人)	一般資産被害額								農作物被害額			公共土木 施設等 被害額 (百万円)	間接被害額					合計 (百万円)		
		家屋 (百万円)	家庭用品 (百万円)	事業所資産		農漁家資産		小計 (百万円)	水稲 (百万円)	畑作物 (百万円)	小計 (百万円)	営業停止 損失 (百万円)		家庭における応急対策費用			事業所応急 対策費用 (百万円)	その他 間接被害 (百万円)		小計 (百万円)	
				償却 (百万円)	在庫 (百万円)	償却 (百万円)	在庫 (百万円)							清掃労働対価 (百万円)	代替活動 (百万円)	小計 (百万円)					
ブロック1	A	0	0	0	0	0	0	0	0	0	0	0	0	0	0	0	0	0	0	0	0
ブロック2	B	155	551	230	31	6	0	0	818	0	0	0	1,387	2	9	11	20	3	0	25	2,230
ブロック3	C	2,047	4,254	3,210	365	201	9	3	8,042	22	10	32	13,622	47	121	144	265	76	0	388	22,084
ブロック4	D	2,238	5,951	4,008	271	161	14	5	10,410	6	9	15	17,634	21	145	166	311	48	0	380	28,439
ブロック5	E	4,396	8,966	2,418	5,938	2,286	12	4	19,624	45	26	71	33,241	796	115	187	302	179	0	1,277	54,213
ブロック6	F	3,952	3,153	812	368	66	3	1	4,403	19	13	32	7,459	56	76	141	217	34	0	307	12,201
ブロック7	G	308	150	208	109	40	0	0	507	0	0	0	859	23	12	19	31	16	0	70	1,436
ブロック8	H	5,003	16,647	11,961	4,108	1,935	9	3	34,663	3	5	8	58,719	683	591	538	1,129	764	0	2,576	95,966
ブロック9	I	0	0	0	0	0	0	0	0	0	0	0	0	0	0	0	0	0	0	0	0
ブロック10	J	729	2,630	910	1,074	737	5	2	5,358	15	6	21	9,077	142	35	42	77	86	0	305	14,761
ブロック11	K	0	0	0	0	0	0	0	0	0	0	0	0	0	0	0	0	0	0	0	0
ブロック12	L	0	0	0	0	0	0	0	0	0	0	0	0	0	0	0	0	0	0	0	0
ブロック13	M	420	4,658	760	2,588	1,716	4	1	9,727	13	8	21	16,478	291	27	30	57	71	0	419	26,645
ブロック14	N	1,358	5,073	788	1,359	595	4	1	7,820	21	13	34	13,248	176	35	57	92	56	0	324	21,426
ブロック15	O	0	0	0	0	0	0	0	0	0	0	0	0	0	0	0	0	0	0	0	0
ブロック16	P	8	7	2	1	1	0	0	11	0	5	5	19	0	0	0	0	0	0	0	35
ブロック17	Q	0	0	0	0	0	0	0	0	0	0	0	0	0	0	0	0	0	0	0	0
ブロック18	R	0	0	0	0	0	0	0	0	0	0	0	0	0	0	0	0	0	0	0	0
ブロック19	S	0	0	0	0	0	0	0	0	0	0	0	0	0	0	0	0	0	0	0	0
ブロック20	T	0	0	0	0	0	0	0	0	0	1	1	0	0	0	0	0	0	0	0	1
合計		20,614	52,040	25,307	16,212	7,744	60	20	101,383	144	96	240	171,743	2,237	1,166	1,335	2,501	1,333	0	6,071	279,437

様式-3 被害額 (H47末)

水系名：大和川

河川名：大和川

流量規模：1/30

ブロック名	人口 (人)	一般資産被害額								農作物被害額			公共土木 施設等 被害額 (百万円)	間接被害額						合計 (百万円)		
		家屋 (百万円)	家庭用品 (百万円)	事業所資産		農漁家資産		小計 (百万円)	水稲 (百万円)	畑作物 (百万円)	小計 (百万円)	営業停止 損失 (百万円)		家庭における応急対策費用			事業所応急 対策費用 (百万円)	その他 間接被害 (百万円)	小計 (百万円)			
				償却 (百万円)	在庫 (百万円)	償却 (百万円)	在庫 (百万円)							清掃労働対価 (百万円)	代替活動 (百万円)	小計 (百万円)						
ブロック1	A	0	0	0	0	0	0	0	0	0	0	0	0	0	0	0	0	0	0	0	0	0
ブロック2	B	143	417	125	18	3	0	0	563	0	0	0	954	1	5	8	13	2	0	16	1,533	
ブロック3	C	1,969	3,491	2,677	309	169	7	3	6,656	22	10	32	11,274	41	104	127	231	64	0	336	18,298	
ブロック4	D	2,110	5,129	3,362	227	134	11	4	8,867	6	8	14	15,021	17	124	147	271	40	0	328	24,230	
ブロック5	E	2,146	5,058	1,199	3,039	1,303	7	2	10,608	30	17	47	17,970	470	57	95	152	94	0	716	29,341	
ブロック6	F	0	3	0	0	0	0	0	3	0	0	0	5	0	0	0	0	0	0	0	0	8
ブロック7	G	255	134	156	81	29	0	0	400	0	0	0	679	18	9	16	25	12	0	55	1,134	
ブロック8	H	4,598	12,942	9,661	3,392	1,503	7	2	27,507	3	5	8	46,598	536	475	465	940	588	0	2,064	76,177	
ブロック9	I	0	0	0	0	0	0	0	0	0	0	0	0	0	0	0	0	0	0	0	0	0
ブロック10	J	633	2,550	855	1,039	720	5	2	5,171	15	4	19	8,758	137	32	38	70	80	0	287	14,235	
ブロック11	K	0	0	0	0	0	0	0	0	0	0	0	0	0	0	0	0	0	0	0	0	0
ブロック12	L	0	0	0	0	0	0	0	0	0	0	0	0	0	0	0	0	0	0	0	0	0
ブロック13	M	411	4,342	716	2,473	1,609	4	1	9,145	13	8	21	15,492	277	25	29	54	66	0	397	25,055	
ブロック14	N	1,427	5,453	883	1,473	640	5	2	8,456	21	14	35	14,325	185	38	62	100	61	0	346	23,162	
ブロック15	O	0	0	0	0	0	0	0	0	0	0	0	0	0	0	0	0	0	0	0	0	0
ブロック16	P	8	7	2	1	1	0	0	11	0	5	5	19	0	0	0	0	0	0	0	0	35
ブロック17	Q	0	0	0	0	0	0	0	0	0	0	0	0	0	0	0	0	0	0	0	0	0
ブロック18	R	0	0	0	0	0	0	0	0	0	0	0	0	0	0	0	0	0	0	0	0	0
ブロック19	S	0	0	0	0	0	0	0	0	0	0	0	0	0	0	0	0	0	0	0	0	0
ブロック20	T	0	0	0	0	0	0	0	0	0	1	1	0	0	0	0	0	0	0	0	0	1
合計		13,700	39,526	19,636	12,052	6,111	46	16	77,387	110	72	182	131,095	1,682	869	987	1,856	1,007	0	4,545	213,209	

様式-3 被害額 (H53末)

水系名：大和川

河川名：大和川

流量規模：1/30

ブロック名	人口 (人)	一般資産被害額								農作物被害額			公共土木 施設等 被害額 (百万円)	間接被害額						合計 (百万円)		
		家屋 (百万円)	家庭用品 (百万円)	事業所資産		農漁家資産		小計 (百万円)	水稲 (百万円)	畑作物 (百万円)	小計 (百万円)	営業停止 損失 (百万円)		家庭における応急対策費用			事業所応急 対策費用 (百万円)	その他 間接被害 (百万円)	小計 (百万円)			
				償却 (百万円)	在庫 (百万円)	償却 (百万円)	在庫 (百万円)							清掃労働対価 (百万円)	代替活動 (百万円)	小計 (百万円)						
ブロック1	A	0	0	0	0	0	0	0	0	0	0	0	0	0	0	0	0	0	0	0	0	0
ブロック2	B	143	417	125	18	3	0	0	563	0	0	0	954	1	5	8	13	2	0	16	1,533	
ブロック3	C	1,969	3,491	2,677	309	169	7	3	6,656	22	10	32	11,274	41	104	127	231	64	0	336	18,298	
ブロック4	D	2,110	5,129	3,362	227	134	11	4	8,867	6	8	14	15,021	17	124	147	271	40	0	328	24,230	
ブロック5	E	2,146	5,058	1,199	3,039	1,303	7	2	10,608	30	17	47	17,970	470	57	95	152	94	0	716	29,341	
ブロック6	F	0	3	0	0	0	0	0	3	0	0	0	5	0	0	0	0	0	0	0	0	8
ブロック7	G	255	134	156	81	29	0	0	400	0	0	0	679	18	9	16	25	12	0	55	1,134	
ブロック8	H	4,598	12,942	9,661	3,392	1,503	7	2	27,507	3	5	8	46,598	536	475	465	940	588	0	2,064	76,177	
ブロック9	I	0	0	0	0	0	0	0	0	0	0	0	0	0	0	0	0	0	0	0	0	0
ブロック10	J	633	2,550	855	1,039	720	5	2	5,171	15	4	19	8,758	137	32	38	70	80	0	287	14,235	
ブロック11	K	0	0	0	0	0	0	0	0	0	0	0	0	0	0	0	0	0	0	0	0	0
ブロック12	L	0	0	0	0	0	0	0	0	0	0	0	0	0	0	0	0	0	0	0	0	0
ブロック13	M	411	4,342	716	2,473	1,609	4	1	9,145	13	8	21	15,492	277	25	29	54	66	0	397	25,055	
ブロック14	N	1,427	5,453	883	1,473	640	5	2	8,456	21	14	35	14,325	185	38	62	100	61	0	346	23,162	
ブロック15	O	0	0	0	0	0	0	0	0	0	0	0	0	0	0	0	0	0	0	0	0	0
ブロック16	P	8	7	2	1	1	0	0	11	0	5	5	19	0	0	0	0	0	0	0	0	35
ブロック17	Q	0	0	0	0	0	0	0	0	0	0	0	0	0	0	0	0	0	0	0	0	0
ブロック18	R	0	0	0	0	0	0	0	0	0	0	0	0	0	0	0	0	0	0	0	0	0
ブロック19	S	0	0	0	0	0	0	0	0	0	0	0	0	0	0	0	0	0	0	0	0	0
ブロック20	T	0	0	0	0	0	0	0	0	0	1	1	0	0	0	0	0	0	0	0	0	1
合計		13,700	39,526	19,636	12,052	6,111	46	16	77,387	110	72	182	131,095	1,682	869	987	1,856	1,007	0	4,545	213,209	

様式-3 被害額 (H23末)

水系名：大和川

河川名：大和川

流量規模：1/50

ブロック名	人口 (人)	一般資産被害額								農作物被害額			公共土木 施設等 被害額 (百万円)	間接被害額					小計 (百万円)	合計 (百万円)		
		家屋 (百万円)	家庭用品 (百万円)	事業所資産		農漁家資産		小計 (百万円)	水稻 (百万円)	畑作物 (百万円)	小計 (百万円)	営業停止 損失 (百万円)		家庭における応急対策費用			事業所応急 対策費用 (百万円)	その他 間接被害 (百万円)				
				償却 (百万円)	在庫 (百万円)	償却 (百万円)	在庫 (百万円)							清掃労働対価 (百万円)	代替活動 (百万円)	小計 (百万円)						
ブロック1	A	0	0	0	0	0	0	0	0	0	0	0	0	0	0	0	0	0	0	0	0	0
ブロック2	B	233	827	360	49	10	0	0	1,246	0	0	0	2,110	4	14	16	30	5	0	39	3,395	0
ブロック3	C	2,863	6,438	4,670	610	342	11	4	12,075	24	12	36	20,455	86	179	202	381	129	0	596	33,162	0
ブロック4	D	2,491	8,451	5,898	407	257	19	7	15,039	7	10	17	25,474	34	213	211	424	76	0	534	41,064	0
ブロック5	E	5,378	10,866	3,190	6,922	2,669	15	5	23,667	51	30	81	40,093	913	147	235	382	215	0	1,510	65,351	0
ブロック6	F	1,558	3,465	1,159	1,480	348	9	3	6,464	32	9	41	10,948	135	47	76	123	68	0	326	17,779	0
ブロック7	G	958	1,765	1,524	615	245	1	0	4,150	1	1	2	7,031	82	70	80	150	87	0	319	11,502	0
ブロック8	H	5,349	19,876	14,632	4,809	2,373	11	3	41,704	3	5	8	70,648	841	717	610	1,327	945	0	3,113	115,473	0
ブロック9	I	327	1,350	576	345	184	2	1	2,458	4	6	10	4,162	44	21	24	45	28	0	117	6,747	0
ブロック10	J	825	3,160	1,294	1,250	847	7	2	6,560	16	7	23	11,113	164	48	54	102	119	0	385	18,081	0
ブロック11	K	0	0	0	0	0	0	0	0	0	0	0	0	0	0	0	0	0	0	0	0	0
ブロック12	L	1	0	0	0	0	0	0	0	0	0	0	0	0	0	0	0	0	0	0	0	0
ブロック13	M	453	5,714	991	3,164	2,247	5	2	12,123	14	8	22	20,535	363	36	35	71	97	0	531	33,211	0
ブロック14	N	1,579	6,752	1,249	1,957	850	7	2	10,817	24	16	40	18,326	221	49	77	126	79	0	426	29,609	0
ブロック15	O	0	0	0	0	0	0	0	0	0	0	0	0	0	0	0	0	0	0	0	0	0
ブロック16	P	402,059	758,635	607,588	231,636	106,766	92	31	1,704,748	8	18	26	2,887,843	37,529	30,884	35,958	66,842	44,432	0	148,803	4,741,420	0
ブロック17	Q	302	109	107	6	3	0	0	225	0	0	0	381	3	8	15	23	3	0	29	635	0
ブロック18	R	12,624	30,093	25,535	4,633	2,298	22	8	62,589	15	6	21	106,025	721	1,110	1,162	2,272	903	0	3,896	172,531	0
ブロック19	S	0	0	0	0	0	0	0	0	0	0	0	0	0	0	0	0	0	0	0	0	0
ブロック20	T	5,153	11,802	11,841	4,682	2,937	5	2	31,269	1	8	9	52,970	723	529	519	1,048	607	0	2,378	86,626	0
合計		442,153	869,303	680,614	262,565	122,376	206	70	1,935,134	200	136	336	3,278,114	41,863	34,072	39,274	73,346	47,793	0	163,002	5,376,586	0

様式-3 被害額 (H24末)

水系名：大和川

河川名：大和川

流量規模：1/50

ブロック名	人口 (人)	一般資産被害額								農作物被害額			公共土木 施設等 被害額 (百万円)	間接被害額					小計 (百万円)	合計 (百万円)		
		家屋 (百万円)	家庭用品 (百万円)	事業所資産		農漁家資産		小計 (百万円)	水稻 (百万円)	畑作物 (百万円)	小計 (百万円)	営業停止 損失 (百万円)		家庭における応急対策費用			事業所応急 対策費用 (百万円)	その他 間接被害 (百万円)				
				償却 (百万円)	在庫 (百万円)	償却 (百万円)	在庫 (百万円)							清掃労働対価 (百万円)	代替活動 (百万円)	小計 (百万円)						
ブロック1	A	0	0	0	0	0	0	0	0	0	0	0	0	0	0	0	0	0	0	0	0	0
ブロック2	B	233	827	360	49	10	0	0	1,246	0	0	0	2,110	4	14	16	30	5	0	39	3,395	0
ブロック3	C	2,863	6,438	4,670	610	342	11	4	12,075	24	12	36	20,455	86	179	202	381	129	0	596	33,162	0
ブロック4	D	2,491	8,451	5,898	407	257	19	7	15,039	7	10	17	25,474	34	213	211	424	76	0	534	41,064	0
ブロック5	E	5,378	10,866	3,190	6,922	2,669	15	5	23,667	51	30	81	40,093	913	147	235	382	215	0	1,510	65,351	0
ブロック6	F	1,558	3,465	1,159	1,480	348	9	3	6,464	32	9	41	10,948	135	47	76	123	68	0	326	17,779	0
ブロック7	G	958	1,765	1,524	615	245	1	0	4,150	1	1	2	7,031	82	70	80	150	87	0	319	11,502	0
ブロック8	H	5,349	19,876	14,632	4,809	2,373	11	3	41,704	3	5	8	70,648	841	717	610	1,327	945	0	3,113	115,473	0
ブロック9	I	327	1,350	576	345	184	2	1	2,458	4	6	10	4,162	44	21	24	45	28	0	117	6,747	0
ブロック10	J	825	3,160	1,294	1,250	847	7	2	6,560	16	7	23	11,113	164	48	54	102	119	0	385	18,081	0
ブロック11	K	0	0	0	0	0	0	0	0	0	0	0	0	0	0	0	0	0	0	0	0	0
ブロック12	L	1	0	0	0	0	0	0	0	0	0	0	0	0	0	0	0	0	0	0	0	0
ブロック13	M	453	5,714	991	3,164	2,247	5	2	12,123	14	8	22	20,535	363	36	35	71	97	0	531	33,211	0
ブロック14	N	1,579	6,752	1,249	1,957	850	7	2	10,817	24	16	40	18,326	221	49	77	126	79	0	426	29,609	0
ブロック15	O	0	0	0	0	0	0	0	0	0	0	0	0	0	0	0	0	0	0	0	0	0
ブロック16	P	399,048	748,381	599,663	228,671	105,180	91	31	1,682,017	7	18	25	2,849,337	37,063	30,503	35,596	66,099	43,789	0	146,951	4,678,330	0
ブロック17	Q	287	94	76	5	2	0	0	177	0	0	0	300	2	7	13	20	2	0	24	501	0
ブロック18	R	12,565	28,115	23,954	4,452	2,177	21	7	58,726	15	6	21	99,483	689	1,048	1,128	2,176	846	0	3,711	161,941	0
ブロック19	S	0	0	0	0	0	0	0	0	0	0	0	0	0	0	0	0	0	0	0	0	0
ブロック20	T	5,153	11,802	11,841	4,682	2,937	5	2	31,269	1	8	9	52,970	723	529	519	1,048	607	0	2,378	86,626	0
合計		439,068	857,056	671,077	259,418	120,668	204	69	1,908,492	199	136	335	3,232,985	41,364	33,628	38,876	72,504	47,092	0	160,960	5,302,772	0

様式-3 被害額 (H30末)

水系名：大和川

河川名：大和川

流量規模：1/50

ブロック名	人口 (人)	一般資産被害額								農作物被害額			公共土木 施設等 被害額 (百万円)	間接被害額					小計 (百万円)	合計 (百万円)		
		家屋 (百万円)	家庭用品 (百万円)	事業所資産		農漁家資産		小計 (百万円)	水稻 (百万円)	畑作物 (百万円)	小計 (百万円)	営業停止 損失 (百万円)		家庭における応急対策費用			事業所応急 対策費用 (百万円)	その他 間接被害 (百万円)				
				償却 (百万円)	在庫 (百万円)	償却 (百万円)	在庫 (百万円)							清掃労働対価 (百万円)	代替活動 (百万円)	小計 (百万円)						
ブロック1	A	0	0	0	0	0	0	0	0	0	0	0	0	0	0	0	0	0	0	0	0	0
ブロック2	B	233	827	360	49	10	0	0	1,246	0	0	0	2,110	4	14	16	30	5	0	39	3,395	0
ブロック3	C	2,863	6,438	4,670	610	342	11	4	12,075	24	12	36	20,455	86	179	202	381	129	0	596	33,162	0
ブロック4	D	2,491	8,451	5,898	407	257	19	7	15,039	7	10	17	25,474	34	213	211	424	76	0	534	41,064	0
ブロック5	E	5,378	10,866	3,190	6,922	2,669	15	5	23,667	51	30	81	40,093	913	147	235	382	215	0	1,510	65,351	0
ブロック6	F	1,558	3,465	1,159	1,480	348	9	3	6,464	32	9	41	10,948	135	47	76	123	68	0	326	17,779	0
ブロック7	G	958	1,765	1,524	615	245	1	0	4,150	1	1	2	7,031	82	70	80	150	87	0	319	11,502	0
ブロック8	H	5,349	19,876	14,632	4,809	2,373	11	3	41,704	3	5	8	70,648	841	717	610	1,327	945	0	3,113	115,473	0
ブロック9	I	327	1,350	576	345	184	2	1	2,458	4	6	10	4,162	44	21	24	45	28	0	117	6,747	0
ブロック10	J	825	3,160	1,294	1,250	847	7	2	6,560	16	7	23	11,113	164	48	54	102	119	0	385	18,081	0
ブロック11	K	0	0	0	0	0	0	0	0	0	0	0	0	0	0	0	0	0	0	0	0	0
ブロック12	L	1	0	0	0	0	0	0	0	0	0	0	0	0	0	0	0	0	0	0	0	0
ブロック13	M	453	5,714	991	3,164	2,247	5	2	12,123	14	8	22	20,535	363	36	35	71	97	0	531	33,211	0
ブロック14	N	1,579	6,752	1,249	1,957	850	7	2	10,817	24	16	40	18,326	221	49	77	126	79	0	426	29,609	0
ブロック15	O	0	0	0	0	0	0	0	0	0	0	0	0	0	0	0	0	0	0	0	0	0
ブロック16	P	399,048	748,381	599,663	228,671	105,180	91	31	1,682,017	7	18	25	2,849,337	37,063	30,503	35,596	66,099	43,789	0	146,951	4,678,330	0
ブロック17	Q	287	94	76	5	2	0	0	177	0	0	0	300	2	7	13	20	2	0	24	501	0
ブロック18	R	12,565	28,115	23,954	4,452	2,177	21	7	58,726	15	6	21	99,483	689	1,048	1,128	2,176	846	0	3,711	161,941	0
ブロック19	S	0	0	0	0	0	0	0	0	0	0	0	0	0	0	0	0	0	0	0	0	0
ブロック20	T	5,153	11,802	11,841	4,682	2,937	5	2	31,269	1	8	9	52,970	723	529	519	1,048	607	0	2,378	86,626	0
合計		439,068	857,056	671,077	259,418	120,668	204	69	1,908,492	199	136	335	3,232,985	41,364	33,628	38,876	72,504	47,092	0	160,960	5,302,772	0

20

様式-3 被害額 (H36末 遊水地完了)

水系名：大和川

河川名：大和川

流量規模：1/50

ブロック名	人口 (人)	一般資産被害額								農作物被害額			公共土木 施設等 被害額 (百万円)	間接被害額					小計 (百万円)	合計 (百万円)		
		家屋 (百万円)	家庭用品 (百万円)	事業所資産		農漁家資産		小計 (百万円)	水稻 (百万円)	畑作物 (百万円)	小計 (百万円)	営業停止 損失 (百万円)		家庭における応急対策費用			事業所応急 対策費用 (百万円)	その他 間接被害 (百万円)				
				償却 (百万円)	在庫 (百万円)	償却 (百万円)	在庫 (百万円)							清掃労働対価 (百万円)	代替活動 (百万円)	小計 (百万円)						
ブロック1	A	0	0	0	0	0	0	0	0	0	0	0	0	0	0	0	0	0	0	0	0	0
ブロック2	B	203	755	349	47	9	0	0	1,160	0	0	0	1,966	3	13	15	28	5	0	36	3,162	0
ブロック3	C	2,537	5,805	4,190	509	289	10	4	10,807	24	12	36	18,307	68	161	181	342	111	0	521	29,671	0
ブロック4	D	2,329	7,896	5,446	371	232	18	6	13,969	7	9	16	23,661	30	196	198	394	69	0	493	38,139	0
ブロック5	E	5,372	10,866	3,190	6,922	2,669	15	5	23,667	51	30	81	40,091	913	147	235	382	215	0	1,510	65,349	0
ブロック6	F	1,558	3,460	1,148	1,477	347	9	3	6,444	32	9	41	10,917	135	47	75	122	68	0	325	17,727	0
ブロック7	G	913	1,578	1,359	567	228	1	0	3,733	1	1	2	6,324	77	65	74	139	81	0	297	10,356	0
ブロック8	H	5,321	18,822	14,014	4,688	2,282	10	3	39,819	3	5	8	67,454	806	688	597	1,285	905	0	2,996	110,277	0
ブロック9	I	322	1,241	515	315	159	2	1	2,233	4	5	9	3,780	40	18	22	40	24	0	104	6,126	0
ブロック10	J	812	3,091	1,231	1,240	851	7	2	6,422	16	7	23	10,880	165	46	52	98	113	0	376	17,701	0
ブロック11	K	0	0	0	0	0	0	0	0	0	0	0	0	0	0	0	0	0	0	0	0	0
ブロック12	L	1	0	0	0	0	0	0	0	0	0	0	0	0	0	0	0	0	0	0	0	0
ブロック13	M	453	5,681	974	3,137	2,219	5	2	12,018	14	8	22	20,358	358	35	35	70	95	0	523	32,921	0
ブロック14	N	1,579	6,754	1,249	1,957	850	7	2	10,819	24	16	40	18,329	221	49	77	126	79	0	426	29,614	0
ブロック15	O	0	0	0	0	0	0	0	0	0	0	0	0	0	0	0	0	0	0	0	0	0
ブロック16	P	394,504	730,683	583,989	222,921	102,105	88	30	1,639,816	7	17	24	2,777,848	36,171	29,720	34,927	64,647	42,528	0	143,346	4,561,034	0
ブロック17	Q	287	79	58	4	2	0	0	143	0	0	0	243	2	6	12	18	2	0	22	408	0
ブロック18	R	0	0	0	0	0	0	0	0	0	0	0	0	0	0	0	0	0	0	0	0	0
ブロック19	S	0	0	0	0	0	0	0	0	0	0	0	0	0	0	0	0	0	0	0	0	0
ブロック20	T	5,153	11,597	11,725	4,668	2,920	5	2	30,917	1	8	9	52,372	719	525	517	1,042	602	0	2,363	85,661	0
合計		421,344	808,308	629,437	248,823	115,162	177	60	1,801,967	184	127	311	3,052,530	39,708	31,716	37,017	68,733	44,897	0	153,338	5,008,146	0

様式-3 被害額 (H47末)

水系名：大和川

河川名：大和川

流量規模：1/50

ブロック名	人口 (人)	一般資産被害額							農作物被害額			公共土木 施設等 被害額 (百万円)	間接被害額					小計 (百万円)	合計 (百万円)				
		家屋 (百万円)	家庭用品 (百万円)	事業所資産		農漁家資産		小計 (百万円)	水稻 (百万円)	畑作物 (百万円)	小計 (百万円)		営業停止 損失 (百万円)	家庭における応急対策費用			事業所応急 対策費用 (百万円)			その他 間接被害 (百万円)			
				償却 (百万円)	在庫 (百万円)	償却 (百万円)	在庫 (百万円)							清掃労働対価 (百万円)	代替活動 (百万円)	小計 (百万円)							
ブロック1	A	0	0	0	0	0	0	0	0	0	0	0	0	0	0	0	0	0	0	0	0	0	
ブロック2	B	155	641	247	34	6	0	0	928	0	0	0	1,572	2	9	11	20	4	0	26	2,526	0	
ブロック3	C	2,333	4,870	3,630	420	237	9	3	9,169	23	11	34	15,534	56	140	162	302	91	0	449	25,186	0	
ブロック4	D	2,272	6,686	4,580	298	183	15	5	11,767	6	9	15	19,932	23	164	177	341	55	0	419	32,133	0	
ブロック5	E	3,344	6,528	1,758	3,998	1,766	9	3	14,062	35	20	55	23,821	619	84	141	225	131	0	975	38,913	0	
ブロック6	F	0	3	0	0	0	0	0	3	0	0	0	5	0	0	0	0	0	0	0	0	8	0
ブロック7	G	370	212	289	142	54	0	0	697	0	0	0	1,180	28	16	24	40	21	0	89	1,966	0	
ブロック8	H	5,051	16,810	12,114	4,139	1,953	9	3	35,028	3	5	8	59,338	690	597	543	1,140	772	0	2,602	96,976	0	
ブロック9	I	322	1,150	481	291	144	1	1	2,068	4	5	9	3,503	38	17	21	38	22	0	98	5,678	0	
ブロック10	J	806	3,014	1,193	1,217	839	7	2	6,272	16	7	23	10,622	163	44	51	95	109	0	367	17,284	0	
ブロック11	K	0	0	0	0	0	0	0	0	0	0	0	0	0	0	0	0	0	0	0	0	0	0
ブロック12	L	1	0	0	0	0	0	0	0	0	0	0	0	0	0	0	0	0	0	0	0	0	0
ブロック13	M	453	5,557	947	3,107	2,195	4	2	11,812	13	8	21	20,008	355	34	34	68	93	0	516	32,357	0	
ブロック14	N	1,621	7,178	1,412	2,117	915	8	3	11,633	24	16	40	19,707	232	54	83	137	86	0	455	31,835	0	
ブロック15	O	0	0	0	0	0	0	0	0	0	0	0	0	0	0	0	0	0	0	0	0	0	0
ブロック16	P	394,730	731,703	584,920	223,280	102,299	88	30	1,642,320	7	17	24	2,782,090	36,222	29,765	34,967	64,732	42,602	0	143,556	4,567,990	0	
ブロック17	Q	287	79	58	4	2	0	0	143	0	0	0	243	2	6	12	18	2	0	22	408	0	
ブロック18	R	0	0	0	0	0	0	0	0	0	0	0	0	0	0	0	0	0	0	0	0	0	0
ブロック19	S	0	0	0	0	0	0	0	0	0	0	0	0	0	0	0	0	0	0	0	0	0	0
ブロック20	T	5,153	11,597	11,725	4,668	2,920	5	2	30,917	1	8	9	52,372	719	525	517	1,042	602	0	2,363	85,661	0	
合計		416,898	796,028	623,354	243,715	113,513	155	54	1,776,819	132	106	238	3,009,927	39,149	31,455	36,743	68,198	44,590	0	151,937	4,938,921	0	

21

様式-3 被害額 (H53末)

水系名：大和川

河川名：大和川

流量規模：1/50

ブロック名	人口 (人)	一般資産被害額							農作物被害額			公共土木 施設等 被害額 (百万円)	間接被害額					小計 (百万円)	合計 (百万円)				
		家屋 (百万円)	家庭用品 (百万円)	事業所資産		農漁家資産		小計 (百万円)	水稻 (百万円)	畑作物 (百万円)	小計 (百万円)		営業停止 損失 (百万円)	家庭における応急対策費用			事業所応急 対策費用 (百万円)			その他 間接被害 (百万円)			
				償却 (百万円)	在庫 (百万円)	償却 (百万円)	在庫 (百万円)							清掃労働対価 (百万円)	代替活動 (百万円)	小計 (百万円)							
ブロック1	A	0	0	0	0	0	0	0	0	0	0	0	0	0	0	0	0	0	0	0	0	0	0
ブロック2	B	155	641	247	34	6	0	0	928	0	0	0	1,572	2	9	11	20	4	0	26	2,526	0	0
ブロック3	C	2,333	4,870	3,630	420	237	9	3	9,169	23	11	34	15,534	56	140	162	302	91	0	449	25,186	0	0
ブロック4	D	2,272	6,686	4,580	298	183	15	5	11,767	6	9	15	19,932	23	164	177	341	55	0	419	32,133	0	0
ブロック5	E	3,344	6,528	1,758	3,998	1,766	9	3	14,062	35	20	55	23,821	619	84	141	225	131	0	975	38,913	0	0
ブロック6	F	0	3	0	0	0	0	0	3	0	0	0	5	0	0	0	0	0	0	0	0	8	0
ブロック7	G	370	212	289	142	54	0	0	697	0	0	0	1,180	28	16	24	40	21	0	89	1,966	0	0
ブロック8	H	5,051	16,810	12,114	4,139	1,953	9	3	35,028	3	5	8	59,338	690	597	543	1,140	772	0	2,602	96,976	0	0
ブロック9	I	322	1,150	481	291	144	1	1	2,068	4	5	9	3,503	38	17	21	38	22	0	98	5,678	0	0
ブロック10	J	806	3,014	1,193	1,217	839	7	2	6,272	16	7	23	10,622	163	44	51	95	109	0	367	17,284	0	0
ブロック11	K	0	0	0	0	0	0	0	0	0	0	0	0	0	0	0	0	0	0	0	0	0	0
ブロック12	L	1	0	0	0	0	0	0	0	0	0	0	0	0	0	0	0	0	0	0	0	0	0
ブロック13	M	453	5,557	947	3,107	2,195	4	2	11,812	13	8	21	20,008	355	34	34	68	93	0	516	32,357	0	0
ブロック14	N	1,621	7,178	1,412	2,117	915	8	3	11,633	24	16	40	19,707	232	54	83	137	86	0	455	31,835	0	0
ブロック15	O	0	0	0	0	0	0	0	0	0	0	0	0	0	0	0	0	0	0	0	0	0	0
ブロック16	P	394,730	731,703	584,920	223,280	102,299	88	30	1,642,320	7	17	24	2,782,090	36,222	29,765	34,967	64,732	42,602	0	143,556	4,567,990	0	0
ブロック17	Q	287	79	58	4	2	0	0	143	0	0	0	243	2	6	12	18	2	0	22	408	0	0
ブロック18	R	0	0	0	0	0	0	0	0	0	0	0	0	0	0	0	0	0	0	0	0	0	0
ブロック19	S	0	0	0	0	0	0	0	0	0	0	0	0	0	0	0	0	0	0	0	0	0	0
ブロック20	T	5,153	11,597	11,725	4,668	2,920	5	2	30,917	1	8	9	52,372	719	525	517	1,042	602	0	2,363	85,661	0	0
合計		416,898	796,028	623,354	243,715	113,513	155	54	1,776,819	132	106	238	3,009,927	39,149	31,455	36,743	68,198	44,590	0	151,937	4,938,921	0	0

様式-3 被害額 (H23末)

水系名：大和川

河川名：大和川

流量規模：1/100

ブロック名	人口 (人)	一般資産被害額								農作物被害額			公共土木 施設等 被害額 (百万円)	間接被害額					小計 (百万円)	合計 (百万円)		
		家屋 (百万円)	家庭用品 (百万円)	事業所資産		農漁家資産		小計 (百万円)	水稲 (百万円)	畑作物 (百万円)	小計 (百万円)	営業停止 損失 (百万円)		家庭における応急対策費用			事業所応急 対策費用 (百万円)	その他 間接被害 (百万円)				
				償却 (百万円)	在庫 (百万円)	償却 (百万円)	在庫 (百万円)							清掃労働対価 (百万円)	代替活動 (百万円)	小計 (百万円)						
ブロック1	A	0	0	0	0	0	0	0	0	0	0	0	0	0	0	0	0	0	0	0	0	0
ブロック2	B	892	2,130	1,863	197	93	2	1	4,286	0	0	0	7,259	26	72	76	148	37	0	211	11,756	
ブロック3	C	3,576	9,518	7,196	910	533	18	6	18,181	27	13	40	30,798	129	266	274	540	201	0	870	49,889	
ブロック4	D	2,791	10,969	7,398	534	350	24	8	19,283	7	11	18	32,666	50	272	248	520	104	0	674	52,641	
ブロック5	E	6,644	15,721	5,117	8,521	3,427	22	7	32,815	60	35	95	55,588	1,091	217	324	541	284	0	1,916	90,414	
ブロック6	F	1,599	4,054	1,515	1,898	451	11	4	7,933	33	10	43	13,439	158	57	87	144	85	0	387	21,802	
ブロック7	G	1,131	2,345	1,962	736	300	2	1	5,346	2	2	4	9,055	100	88	95	183	109	0	392	14,797	
ブロック8	H	5,472	22,453	16,710	5,310	2,694	12	4	47,183	5	7	12	79,928	951	811	660	1,471	1,077	0	3,499	130,622	
ブロック9	I	699	1,960	1,136	687	357	3	1	4,144	5	8	13	7,021	87	44	48	92	64	0	243	11,421	
ブロック10	J	853	3,865	1,859	1,475	1,010	10	3	8,222	17	9	26	13,929	194	67	65	132	170	0	496	22,673	
ブロック11	K	0	0	0	0	0	0	0	0	0	0	0	0	0	0	0	0	0	0	0	0	0
ブロック12	L	1	0	0	0	0	0	0	0	0	0	0	1	0	0	0	0	0	0	0	0	1
ブロック13	M	582	7,018	1,282	3,530	2,632	6	2	14,470	16	10	26	24,513	434	46	43	89	126	0	649	39,658	
ブロック14	N	2,882	9,769	2,531	2,940	1,287	12	4	16,543	29	18	47	28,021	306	99	146	245	143	0	694	45,305	
ブロック15	O	0	0	0	0	0	0	0	0	0	0	0	0	0	0	0	0	0	0	0	0	0
ブロック16	P	449,654	928,851	739,870	280,266	133,133	111	38	2,082,269	8	20	28	3,527,364	45,100	37,602	41,871	79,473	55,338	0	179,911	5,789,572	
ブロック17	Q	3,688	2,417	1,453	461	210	0	0	4,541	1	0	1	7,693	181	104	178	282	105	0	568	12,803	
ブロック18	R	16,278	46,512	41,076	6,785	3,680	35	11	98,099	18	7	25	166,178	1,156	1,749	1,601	3,350	1,507	0	6,013	270,315	
ブロック19	S	22,526	55,566	52,651	13,086	6,417	42	14	127,776	15	8	23	216,454	1,609	2,081	2,000	4,081	2,344	0	8,034	352,287	
ブロック20	T	5,728	14,510	14,537	5,173	3,366	7	2	37,595	1	9	10	63,686	838	639	589	1,228	728	0	2,794	104,085	
合計		524,996	1,137,658	898,156	332,509	159,940	317	106	2,528,686	244	167	411	4,283,593	52,410	44,214	48,305	92,519	62,422	0	207,351	7,020,041	

22

様式-3 被害額 (H24末)

水系名：大和川

河川名：大和川

流量規模：1/100

ブロック名	人口 (人)	一般資産被害額								農作物被害額			公共土木 施設等 被害額 (百万円)	間接被害額					小計 (百万円)	合計 (百万円)		
		家屋 (百万円)	家庭用品 (百万円)	事業所資産		農漁家資産		小計 (百万円)	水稲 (百万円)	畑作物 (百万円)	小計 (百万円)	営業停止 損失 (百万円)		家庭における応急対策費用			事業所応急 対策費用 (百万円)	その他 間接被害 (百万円)				
				償却 (百万円)	在庫 (百万円)	償却 (百万円)	在庫 (百万円)							清掃労働対価 (百万円)	代替活動 (百万円)	小計 (百万円)						
ブロック1	A	0	0	0	0	0	0	0	0	0	0	0	0	0	0	0	0	0	0	0	0	0
ブロック2	B	892	2,130	1,863	197	93	2	1	4,286	0	0	0	7,259	26	72	76	148	37	0	211	11,756	
ブロック3	C	3,576	9,518	7,196	910	533	18	6	18,181	27	13	40	30,798	129	266	274	540	201	0	870	49,889	
ブロック4	D	2,791	10,969	7,398	534	350	24	8	19,283	7	11	18	32,666	50	272	248	520	104	0	674	52,641	
ブロック5	E	6,644	15,721	5,117	8,521	3,427	22	7	32,815	60	35	95	55,588	1,091	217	324	541	284	0	1,916	90,414	
ブロック6	F	1,599	4,054	1,515	1,898	451	11	4	7,933	33	10	43	13,439	158	57	87	144	85	0	387	21,802	
ブロック7	G	1,131	2,345	1,962	736	300	2	1	5,346	2	2	4	9,055	100	88	95	183	109	0	392	14,797	
ブロック8	H	5,472	22,453	16,710	5,310	2,694	12	4	47,183	5	7	12	79,928	951	811	660	1,471	1,077	0	3,499	130,622	
ブロック9	I	699	1,960	1,136	687	357	3	1	4,144	5	8	13	7,021	87	44	48	92	64	0	243	11,421	
ブロック10	J	853	3,865	1,859	1,475	1,010	10	3	8,222	17	9	26	13,929	194	67	65	132	170	0	496	22,673	
ブロック11	K	0	0	0	0	0	0	0	0	0	0	0	0	0	0	0	0	0	0	0	0	0
ブロック12	L	1	0	0	0	0	0	0	0	0	0	0	1	0	0	0	0	0	0	0	0	1
ブロック13	M	582	7,018	1,282	3,530	2,632	6	2	14,470	16	10	26	24,513	434	46	43	89	126	0	649	39,658	
ブロック14	N	2,882	9,769	2,531	2,940	1,287	12	4	16,543	29	18	47	28,021	306	99	146	245	143	0	694	45,305	
ブロック15	O	0	0	0	0	0	0	0	0	0	0	0	0	0	0	0	0	0	0	0	0	0
ブロック16	P	446,933	919,247	732,851	278,041	131,858	110	37	2,062,144	8	20	28	3,493,272	44,692	37,250	41,571	78,821	54,750	0	178,263	5,733,707	
ブロック17	Q	3,506	2,315	1,344	436	199	0	0	4,294	1	0	1	7,276	175	96	167	263	99	0	537	12,108	
ブロック18	R	16,278	46,379	40,925	6,752	3,660	35	11	97,762	18	7	25	165,608	1,152	1,744	1,597	3,341	1,502	0	5,995	269,390	
ブロック19	S	22,526	55,736	52,763	13,103	6,432	42	14	128,090	15	8	23	216,985	1,612	2,085	2,002	4,087	2,349	0	8,048	353,146	
ブロック20	T	5,728	14,510	14,537	5,173	3,366	7	2	37,595	1	9	10	63,686	838	639	589	1,228	728	0	2,794	104,085	
合計		522,093	1,127,989	890,989	330,243	158,649	316	105	2,508,291	244	167	411	4,249,045	51,995	43,853	47,992	91,845	61,828	0	205,668	6,963,415	

様式-3 被害額 (H30末)

水系名：大和川

河川名：大和川

流量規模：1/100

ブロック名	人口 (人)	一般資産被害額										公共土木 施設等 被害額 (百万円)	間接被害額					小計 (百万円)	合計 (百万円)				
		家屋 (百万円)	家庭用品 (百万円)	事業所資産		農漁家資産		小計 (百万円)	農作物被害額				営業停止 損失 (百万円)	家庭における応急対策費用			事業所応急 対策費用 (百万円)			その他 間接被害 (百万円)			
				償却 (百万円)	在庫 (百万円)	償却 (百万円)	在庫 (百万円)		水稲 (百万円)	畑作物 (百万円)	小計 (百万円)			清掃労働対価 (百万円)	代替活動 (百万円)	小計 (百万円)							
ブロック1	A	0	0	0	0	0	0	0	0	0	0	0	0	0	0	0	0	0	0	0	0	0	0
ブロック2	B	892	2,130	1,863	197	93	2	1	4,286	0	0	0	7,259	26	72	76	148	37	0	211	11,756		
ブロック3	C	3,576	9,518	7,196	910	533	18	6	18,181	27	13	40	30,798	129	266	274	540	201	0	870	49,889		
ブロック4	D	2,791	10,969	7,398	534	350	24	8	19,283	7	11	18	32,666	50	272	248	520	104	0	674	52,641		
ブロック5	E	6,644	15,721	5,117	8,521	3,427	22	7	32,815	60	35	95	55,588	1,091	217	324	541	284	0	1,916	90,414		
ブロック6	F	1,599	4,054	1,515	1,898	451	11	4	7,933	33	10	43	13,439	158	57	87	144	85	0	387	21,802		
ブロック7	G	1,131	2,345	1,962	736	300	2	1	5,346	2	2	4	9,055	100	88	95	183	109	0	392	14,797		
ブロック8	H	5,472	22,453	16,710	5,310	2,694	12	4	47,183	5	7	12	79,928	951	811	660	1,471	1,077	0	3,499	130,622		
ブロック9	I	699	1,960	1,136	687	357	3	1	4,144	5	8	13	7,021	87	44	48	92	64	0	243	11,421		
ブロック10	J	853	3,865	1,859	1,475	1,010	10	3	8,222	17	9	26	13,929	194	67	65	132	170	0	496	22,673		
ブロック11	K	0	0	0	0	0	0	0	0	0	0	0	0	0	0	0	0	0	0	0	0	0	
ブロック12	L	1	0	0	0	0	0	0	0	0	0	0	1	0	0	0	0	0	0	0	0	1	
ブロック13	M	582	7,018	1,282	3,530	2,632	6	2	14,470	16	10	26	24,513	434	46	43	89	126	0	649	39,658		
ブロック14	N	2,882	9,769	2,531	2,940	1,287	12	4	16,543	29	18	47	28,021	306	99	146	245	143	0	694	45,305		
ブロック15	O	0	0	0	0	0	0	0	0	0	0	0	0	0	0	0	0	0	0	0	0	0	
ブロック16	P	446,933	919,247	732,851	278,041	131,858	110	37	2,062,144	8	20	28	3,493,272	44,692	37,250	41,571	78,821	54,750	0	178,263	5,733,707		
ブロック17	Q	3,506	2,315	1,344	436	199	0	0	4,294	1	0	1	7,276	175	96	167	263	99	0	537	12,108		
ブロック18	R	16,278	46,379	40,925	6,752	3,660	35	11	97,762	18	7	25	165,608	1,152	1,744	1,597	3,341	1,502	0	5,995	269,390		
ブロック19	S	22,526	55,736	52,763	13,103	6,432	42	14	128,090	15	8	23	216,985	1,612	2,085	2,002	4,087	2,349	0	8,048	353,146		
ブロック20	T	5,728	14,510	14,537	5,173	3,366	7	2	37,595	1	9	10	63,686	838	639	589	1,228	728	0	2,794	104,085		
合計		522,093	1,127,989	890,989	330,243	158,649	316	105	2,508,291	244	167	411	4,249,045	51,995	43,853	47,992	91,845	61,828	0	205,668	6,963,415		

23

様式-3 被害額 (H36末 遊水地完了)

水系名：大和川

河川名：大和川

流量規模：1/100

ブロック名	人口 (人)	一般資産被害額										公共土木 施設等 被害額 (百万円)	間接被害額					小計 (百万円)	合計 (百万円)			
		家屋 (百万円)	家庭用品 (百万円)	事業所資産		農漁家資産		小計 (百万円)	農作物被害額				営業停止 損失 (百万円)	家庭における応急対策費用			事業所応急 対策費用 (百万円)			その他 間接被害 (百万円)		
				償却 (百万円)	在庫 (百万円)	償却 (百万円)	在庫 (百万円)		水稲 (百万円)	畑作物 (百万円)	小計 (百万円)			清掃労働対価 (百万円)	代替活動 (百万円)	小計 (百万円)						
ブロック1	A	0	0	0	0	0	0	0	0	0	0	0	0	0	0	0	0	0	0	0	0	0
ブロック2	B	892	2,033	1,804	190	88	2	1	4,118	0	0	0	6,976	26	69	74	143	35	0	204	11,298	
ブロック3	C	3,142	8,525	6,423	797	463	16	5	16,229	25	13	38	27,493	111	235	245	480	174	0	765	44,525	
ブロック4	D	2,586	10,280	6,862	482	313	22	7	17,966	7	10	17	30,437	43	249	232	481	93	0	617	49,037	
ブロック5	E	6,622	15,122	4,907	8,446	3,386	21	7	31,889	59	34	93	54,020	1,084	210	318	528	279	0	1,891	87,893	
ブロック6	F	1,599	4,055	1,513	1,897	451	11	4	7,931	33	10	43	13,434	158	57	87	144	85	0	387	21,795	
ブロック7	G	1,086	2,126	1,854	714	285	2	1	4,982	2	2	4	8,439	94	83	92	175	102	0	371	13,796	
ブロック8	H	5,435	21,659	16,238	5,173	2,609	12	4	45,695	4	5	9	77,408	921	786	646	1,432	1,045	0	3,398	126,510	
ブロック9	I	671	1,893	1,073	657	344	3	1	3,971	5	8	13	6,726	83	42	46	88	61	0	232	10,942	
ブロック10	J	852	3,726	1,767	1,446	991	10	3	7,943	17	8	25	13,454	190	64	64	128	161	0	479	21,901	
ブロック11	K	0	0	0	0	0	0	0	0	0	0	0	0	0	0	0	0	0	0	0	0	0
ブロック12	L	1	0	0	0	0	0	0	0	0	0	0	1	0	0	0	0	0	0	0	0	1
ブロック13	M	569	6,918	1,246	3,484	2,557	6	2	14,213	16	10	26	24,076	420	45	42	87	122	0	629	38,944	
ブロック14	N	2,882	9,751	2,527	2,936	1,285	12	4	16,515	29	18	47	27,975	306	99	145	244	143	0	693	45,230	
ブロック15	O	0	0	0	0	0	0	0	0	0	0	0	0	0	0	0	0	0	0	0	0	0
ブロック16	P	446,117	913,428	728,325	276,602	130,987	109	37	2,049,488	8	19	27	3,471,833	44,479	37,022	41,399	78,421	54,399	0	177,299	5,698,647	
ブロック17	Q	3,426	2,096	1,120	391	178	0	0	3,785	1	0	1	6,412	164	87	154	241	90	0	495	10,693	
ブロック18	R	16,079	44,842	39,651	6,592	3,557	34	11	94,687	17	7	24	160,401	1,121	1,694	1,565	3,259	1,454	0	5,834	260,946	
ブロック19	S	22,526	54,615	51,884	12,961	6,329	41	14	125,844	15	8	23	213,178	1,590	2,053	1,987	4,040	2,308	0	7,938	346,983	
ブロック20	T	5,728	14,510	14,537	5,173	3,366	7	2	37,595	1	9	10	63,686	838	639	589	1,228	728	0	2,794	104,085	
合計		520,213	1,115,579	881,731	327,941	157,189	308	103	2,482,851	239	161	400	4,205,949	51,628	43,434	47,685	91,119	61,279	0	204,026	6,893,226	

様式-3 被害額 (H47末)

水系名：大和川

河川名：大和川

流量規模：1/100

ブロック名	人口 (人)	一般資産被害額								農作物被害額			公共土木 施設等 被害額 (百万円)	間接被害額					小計 (百万円)	合計 (百万円)		
		家屋 (百万円)	家庭用品 (百万円)	事業所資産		農漁家資産		小計 (百万円)	水稻 (百万円)	畑作物 (百万円)	小計 (百万円)	営業停止 損失 (百万円)		家庭における応急対策費用			事業所応急 対策費用 (百万円)	その他 間接被害 (百万円)				
				償却 (百万円)	在庫 (百万円)	償却 (百万円)	在庫 (百万円)							清掃労働対価 (百万円)	代替活動 (百万円)	小計 (百万円)						
ブロック1	A	0	0	0	0	0	0	0	0	0	0	0	0	0	0	0	0	0	0	0	0	0
ブロック2	B	248	979	395	53	12	0	0	1,439	0	0	0	2,438	4	15	18	33	6	0	43	3,920	
ブロック3	C	3,125	7,351	5,358	704	395	13	5	13,826	25	12	37	23,420	98	202	226	428	147	0	673	37,956	
ブロック4	D	2,528	9,465	6,422	440	284	21	7	16,639	7	10	17	28,187	38	233	222	455	85	0	578	45,421	
ブロック5	E	4,416	8,949	2,457	5,102	2,267	12	4	18,791	42	22	64	31,832	774	116	189	305	173	0	1,252	51,939	
ブロック6	F	0	3	0	0	0	0	0	3	0	0	0	5	0	0	0	0	0	0	0	0	8
ブロック7	G	958	1,820	1,623	637	253	1	0	4,334	1	1	2	7,342	84	73	83	156	90	0	330	12,008	
ブロック8	H	5,349	20,209	14,827	4,854	2,402	11	3	42,306	3	5	8	71,669	851	726	614	1,340	957	0	3,148	117,131	
ブロック9	I	564	1,757	988	591	307	3	1	3,647	5	8	13	6,177	74	38	41	79	55	0	208	10,045	
ブロック10	J	852	3,706	1,736	1,437	986	9	3	7,877	17	8	25	13,344	189	63	63	126	159	0	474	21,720	
ブロック11	K	0	0	0	0	0	0	0	0	0	0	0	0	0	0	0	0	0	0	0	0	0
ブロック12	L	1	0	0	0	0	0	0	0	0	0	0	1	0	0	0	0	0	0	0	0	1
ブロック13	M	569	6,899	1,221	3,451	2,501	6	2	14,080	16	10	26	23,851	410	45	42	87	119	0	616	38,573	
ブロック14	N	3,298	10,467	2,812	3,254	1,408	13	4	17,958	30	18	48	30,421	333	111	164	275	159	0	767	49,194	
ブロック15	O	0	0	0	0	0	0	0	0	0	0	0	0	0	0	0	0	0	0	0	0	0
ブロック16	P	446,523	916,085	730,525	277,237	131,369	109	37	2,055,362	8	19	27	3,481,784	44,575	37,134	41,485	78,619	54,556	0	177,750	5,714,923	
ブロック17	Q	3,426	2,147	1,184	407	185	0	0	3,923	1	0	1	6,646	167	89	157	246	92	0	505	11,075	
ブロック18	R	16,231	45,388	40,141	6,656	3,596	34	11	95,826	18	7	25	162,329	1,133	1,715	1,580	3,295	1,473	0	5,901	264,081	
ブロック19	S	22,526	54,615	51,884	12,961	6,329	41	14	125,844	15	8	23	213,178	1,590	2,053	1,987	4,040	2,308	0	7,938	346,983	
ブロック20	T	5,728	14,510	14,537	5,173	3,366	7	2	37,595	1	9	10	63,686	838	639	589	1,228	728	0	2,794	104,085	
合計		516,342	1,104,350	876,110	322,957	155,660	280	93	2,459,450	189	137	326	4,166,310	51,158	43,252	47,460	90,712	61,107	0	202,977	6,829,063	

様式-3 被害額 (H53末)

水系名：大和川

河川名：大和川

流量規模：1/100

ブロック名	人口 (人)	一般資産被害額								農作物被害額			公共土木 施設等 被害額 (百万円)	間接被害額					小計 (百万円)	合計 (百万円)		
		家屋 (百万円)	家庭用品 (百万円)	事業所資産		農漁家資産		小計 (百万円)	水稻 (百万円)	畑作物 (百万円)	小計 (百万円)	営業停止 損失 (百万円)		家庭における応急対策費用			事業所応急 対策費用 (百万円)	その他 間接被害 (百万円)				
				償却 (百万円)	在庫 (百万円)	償却 (百万円)	在庫 (百万円)							清掃労働対価 (百万円)	代替活動 (百万円)	小計 (百万円)						
ブロック1	A	0	0	0	0	0	0	0	0	0	0	0	0	0	0	0	0	0	0	0	0	0
ブロック2	B	248	979	395	53	12	0	0	1,439	0	0	0	2,438	4	15	18	33	6	0	43	3,920	
ブロック3	C	3,125	7,351	5,358	704	395	13	5	13,826	25	12	37	23,420	98	202	226	428	147	0	673	37,956	
ブロック4	D	2,528	9,465	6,422	440	284	21	7	16,639	7	10	17	28,187	38	233	222	455	85	0	578	45,421	
ブロック5	E	4,416	8,949	2,457	5,102	2,267	12	4	18,791	42	22	64	31,832	774	116	189	305	173	0	1,252	51,939	
ブロック6	F	0	3	0	0	0	0	0	3	0	0	0	5	0	0	0	0	0	0	0	0	8
ブロック7	G	958	1,820	1,623	637	253	1	0	4,334	1	1	2	7,342	84	73	83	156	90	0	330	12,008	
ブロック8	H	5,349	20,209	14,827	4,854	2,402	11	3	42,306	3	5	8	71,669	851	726	614	1,340	957	0	3,148	117,131	
ブロック9	I	564	1,757	988	591	307	3	1	3,647	5	8	13	6,177	74	38	41	79	55	0	208	10,045	
ブロック10	J	852	3,706	1,736	1,437	986	9	3	7,877	17	8	25	13,344	189	63	63	126	159	0	474	21,720	
ブロック11	K	0	0	0	0	0	0	0	0	0	0	0	0	0	0	0	0	0	0	0	0	0
ブロック12	L	1	0	0	0	0	0	0	0	0	0	0	1	0	0	0	0	0	0	0	0	1
ブロック13	M	569	6,899	1,221	3,451	2,501	6	2	14,080	16	10	26	23,851	410	45	42	87	119	0	616	38,573	
ブロック14	N	3,298	10,467	2,812	3,254	1,408	13	4	17,958	30	18	48	30,421	333	111	164	275	159	0	767	49,194	
ブロック15	O	0	0	0	0	0	0	0	0	0	0	0	0	0	0	0	0	0	0	0	0	0
ブロック16	P	446,523	916,085	730,525	277,237	131,369	109	37	2,055,362	8	19	27	3,481,784	44,575	37,134	41,485	78,619	54,556	0	177,750	5,714,923	
ブロック17	Q	3,426	2,147	1,184	407	185	0	0	3,923	1	0	1	6,646	167	89	157	246	92	0	505	11,075	
ブロック18	R	16,231	45,388	40,141	6,656	3,596	34	11	95,826	18	7	25	162,329	1,133	1,715	1,580	3,295	1,473	0	5,901	264,081	
ブロック19	S	22,526	54,615	51,884	12,961	6,329	41	14	125,844	15	8	23	213,178	1,590	2,053	1,987	4,040	2,308	0	7,938	346,983	
ブロック20	T	5,728	14,510	14,537	5,173	3,366	7	2	37,595	1	9	10	63,686	838	639	589	1,228	728	0	2,794	104,085	
合計		516,342	1,104,350	876,110	322,957	155,660	280	93	2,459,450	189	137	326	4,166,310	51,158	43,252	47,460	90,712	61,107	0	202,977	6,829,063	

様式-3 被害額 (H23末)

水系名：大和川

河川名：大和川

流量規模：1/200

ブロック名	人口 (人)	一般資産被害額								農作物被害額			公共土木 施設等 被害額 (百万円)	間接被害額						合計 (百万円)	
		家屋 (百万円)	家庭用品 (百万円)	事業所資産		農漁家資産		小計 (百万円)	水稲 (百万円)	畑作物 (百万円)	小計 (百万円)	営業停止 損失 (百万円)		家庭における応急対策費用			事業所応急 対策費用 (百万円)	その他 間接被害 (百万円)	小計 (百万円)		
				償却 (百万円)	在庫 (百万円)	償却 (百万円)	在庫 (百万円)							清掃労働対価 (百万円)	代替活動 (百万円)	小計 (百万円)					
ブロック1	A	92	162	112	30	8	0	0	312	0	0	0	529	3	5	7	12	3	0	18	859
ブロック2	B	1,229	2,460	2,308	263	126	3	1	5,161	1	0	1	8,742	39	91	98	189	51	0	279	14,183
ブロック3	C	3,780	11,997	9,051	1,167	703	22	7	22,947	28	14	42	38,873	162	331	318	649	259	0	1,070	62,932
ブロック4	D	2,913	12,491	8,494	618	410	28	9	22,050	8	11	19	37,354	61	310	269	579	122	0	762	60,185
ブロック5	E	7,047	19,186	6,664	9,943	4,006	26	9	39,834	64	37	101	67,480	1,208	264	378	642	334	0	2,184	109,599
ブロック6	F	1,695	4,852	1,875	2,276	550	14	5	9,572	37	13	50	16,216	177	68	100	168	102	0	447	26,285
ブロック7	G	1,212	2,931	2,580	881	389	2	1	6,784	2	2	4	11,492	128	113	109	222	147	0	497	18,777
ブロック8	H	5,762	24,556	18,030	5,599	2,898	13	4	51,100	6	10	16	86,563	1,030	873	694	1,567	1,166	0	3,763	141,442
ブロック9	I	851	3,061	1,419	852	460	4	1	5,797	6	10	16	9,820	109	54	59	113	80	0	302	15,935
ブロック10	J	883	4,314	2,242	1,630	1,145	12	4	9,347	19	9	28	15,834	222	81	73	154	207	0	583	25,792
ブロック11	K	1,229	3,191	1,057	371	133	6	2	4,760	12	5	17	8,063	48	42	57	99	72	0	219	13,059
ブロック12	L	13	143	11	5	2	0	0	161	1	0	1	273	1	0	1	1	1	0	3	438
ブロック13	M	1,366	9,388	1,985	4,176	3,213	9	3	18,774	22	13	35	31,803	562	74	78	152	183	0	897	51,509
ブロック14	N	3,925	12,878	3,631	4,046	1,771	16	5	22,347	34	20	54	37,855	397	142	202	344	204	0	945	61,201
ブロック15	O	0	0	0	0	0	0	0	0	0	0	0	0	0	0	0	0	0	0	0	0
ブロック16	P	480,177	1,082,859	861,641	317,418	155,743	127	42	2,417,830	9	22	31	4,095,804	51,730	43,603	46,454	90,057	65,378	0	207,165	6,720,830
ブロック17	Q	5,297	4,834	3,380	3,307	1,013	4	0	9,706	2	1	3	16,442	327	200	309	509	218	0	1,054	27,205
ブロック18	R	22,933	60,220	52,469	9,359	5,107	44	13	127,212	25	11	36	215,496	1,708	2,272	2,068	4,340	2,031	0	8,079	350,823
ブロック19	S	25,643	77,985	73,737	17,224	9,349	61	19	178,375	22	9	31	302,167	2,269	2,840	2,451	5,291	3,424	0	10,984	491,557
ブロック20	T	6,168	17,929	18,624	5,867	4,076	9	3	46,508	1	11	12	78,784	1,049	796	665	1,461	918	0	3,428	128,732
合計		572,215	1,355,437	1,069,310	382,738	190,567	397	128	2,998,577	299	198	498	5,079,590	61,230	52,159	54,390	106,549	74,900	0	242,679	8,321,343

25

様式-3 被害額 (H24末)

水系名：大和川

河川名：大和川

流量規模：1/200

ブロック名	人口 (人)	一般資産被害額								農作物被害額			公共土木 施設等 被害額 (百万円)	間接被害額						合計 (百万円)	
		家屋 (百万円)	家庭用品 (百万円)	事業所資産		農漁家資産		小計 (百万円)	水稲 (百万円)	畑作物 (百万円)	小計 (百万円)	営業停止 損失 (百万円)		家庭における応急対策費用			事業所応急 対策費用 (百万円)	その他 間接被害 (百万円)	小計 (百万円)		
				償却 (百万円)	在庫 (百万円)	償却 (百万円)	在庫 (百万円)							清掃労働対価 (百万円)	代替活動 (百万円)	小計 (百万円)					
ブロック1	A	92	162	112	30	8	0	0	312	0	0	0	529	3	5	7	12	3	0	18	859
ブロック2	B	1,229	2,460	2,308	263	126	3	1	5,161	1	0	1	8,742	39	91	98	189	51	0	279	14,183
ブロック3	C	3,780	11,997	9,051	1,167	703	22	7	22,947	28	14	42	38,873	162	331	318	649	259	0	1,070	62,932
ブロック4	D	2,913	12,491	8,494	618	410	28	9	22,050	8	11	19	37,354	61	310	269	579	122	0	762	60,185
ブロック5	E	7,047	19,186	6,664	9,943	4,006	26	9	39,834	64	37	101	67,480	1,208	264	378	642	334	0	2,184	109,599
ブロック6	F	1,695	4,852	1,875	2,276	550	14	5	9,572	37	13	50	16,216	177	68	100	168	102	0	447	26,285
ブロック7	G	1,212	2,931	2,580	881	389	2	1	6,784	2	2	4	11,492	128	113	109	222	147	0	497	18,777
ブロック8	H	5,762	24,556	18,030	5,599	2,898	13	4	51,100	6	10	16	86,563	1,030	873	694	1,567	1,166	0	3,763	141,442
ブロック9	I	851	3,061	1,419	852	460	4	1	5,797	6	10	16	9,820	109	54	59	113	80	0	302	15,935
ブロック10	J	883	4,314	2,242	1,630	1,145	12	4	9,347	19	9	28	15,834	222	81	73	154	207	0	583	25,792
ブロック11	K	1,229	3,191	1,057	371	133	6	2	4,760	12	5	17	8,063	48	42	57	99	72	0	219	13,059
ブロック12	L	13	143	11	5	2	0	0	161	1	0	1	273	1	0	1	1	1	0	3	438
ブロック13	M	1,366	9,388	1,985	4,176	3,213	9	3	18,774	22	13	35	31,803	562	74	78	152	183	0	897	51,509
ブロック14	N	3,925	12,878	3,631	4,046	1,771	16	5	22,347	34	20	54	37,855	397	142	202	344	204	0	945	61,201
ブロック15	O	0	0	0	0	0	0	0	0	0	0	0	0	0	0	0	0	0	0	0	0
ブロック16	P	478,562	1,074,777	854,954	315,406	154,476	126	42	2,399,781	9	22	31	4,065,230	51,366	43,274	46,214	89,488	64,804	0	205,658	6,670,700
ブロック17	Q	5,205	4,746	3,307	992	468	1	0	9,514	2	1	3	16,116	322	197	304	501	214	0	1,037	26,670
ブロック18	R	22,844	59,788	51,946	9,308	5,070	44	13	126,169	25	11	36	213,729	1,694	2,252	2,055	4,307	2,015	0	8,016	347,950
ブロック19	S	25,643	78,166	73,892	17,256	9,374	62	19	178,769	22	9	31	302,835	2,274	2,846	2,453	5,299	3,433	0	11,006	492,641
ブロック20	T	6,235	18,116	18,718	5,912	4,101	9	3	46,859	1	12	13	79,378	1,060	801	671	1,472	922	0	3,454	129,704
合計		570,486	1,347,203	1,062,276	380,731	189,303	397	128	2,980,038	299	199	498	5,048,185	60,863	51,818	54,140	105,958	74,319	0	241,140	8,269,861

様式-3 被害額 (H30末)

水系名：大和川

河川名：大和川

流量規模：1/200

ブロック名	人口 (人)	一般資産被害額								農作物被害額			公共土木 施設等 被害額 (百万円)	間接被害額						合計 (百万円)	
		家屋 (百万円)	家庭用品 (百万円)	事業所資産		農漁家資産		小計 (百万円)	水稲 (百万円)	畑作物 (百万円)	小計 (百万円)	営業停止 損失 (百万円)		家庭における応急対策費用			事業所応急 対策費用 (百万円)	その他 間接被害 (百万円)	小計 (百万円)		
				償却 (百万円)	在庫 (百万円)	償却 (百万円)	在庫 (百万円)							清掃労働対価 (百万円)	代替活動 (百万円)	小計 (百万円)					
ブロック1	A	92	162	112	30	8	0	0	312	0	0	0	529	3	5	7	12	3	0	18	859
ブロック2	B	1,229	2,460	2,308	263	126	3	1	5,161	1	0	1	8,742	39	91	98	189	51	0	279	14,183
ブロック3	C	3,780	11,997	9,051	1,167	703	22	7	22,947	28	14	42	38,873	162	331	318	649	259	0	1,070	62,932
ブロック4	D	2,913	12,491	8,494	618	410	28	9	22,050	8	11	19	37,354	61	310	269	579	122	0	762	60,185
ブロック5	E	7,047	19,186	6,664	9,943	4,006	26	9	39,834	64	37	101	67,480	1,208	264	378	642	334	0	2,184	109,599
ブロック6	F	1,695	4,852	1,875	2,276	550	14	5	9,572	37	13	50	16,216	177	68	100	168	102	0	447	26,285
ブロック7	G	1,212	2,931	2,580	881	389	2	1	6,784	2	2	4	11,492	128	113	109	222	147	0	497	18,777
ブロック8	H	5,762	24,556	18,030	5,599	2,898	13	4	51,100	6	10	16	86,563	1,030	873	694	1,567	1,166	0	3,763	141,442
ブロック9	I	851	3,061	1,419	852	460	4	1	5,797	6	10	16	9,820	109	54	59	113	80	0	302	15,935
ブロック10	J	883	4,314	2,242	1,630	1,145	12	4	9,347	19	9	28	15,834	222	81	73	154	207	0	583	25,792
ブロック11	K	1,229	3,191	1,057	371	133	6	2	4,760	12	5	17	8,063	48	42	57	99	72	0	219	13,059
ブロック12	L	13	143	11	5	2	0	0	161	1	0	1	273	1	0	1	1	1	0	3	438
ブロック13	M	1,366	9,388	1,985	4,176	3,213	9	3	18,774	22	13	35	31,803	562	74	78	152	183	0	897	51,509
ブロック14	N	3,925	12,878	3,631	4,046	1,771	16	5	22,347	34	20	54	37,855	397	142	202	344	204	0	945	61,201
ブロック15	O	0	0	0	0	0	0	0	0	0	0	0	0	0	0	0	0	0	0	0	0
ブロック16	P	478,562	1,074,777	854,954	315,406	154,476	126	42	2,399,781	9	22	31	4,065,230	51,366	43,274	46,214	89,488	64,804	0	205,658	6,670,700
ブロック17	Q	5,205	4,746	3,307	992	468	1	0	9,514	2	1	3	16,116	322	197	304	501	214	0	1,037	26,670
ブロック18	R	22,844	59,788	51,946	9,308	5,070	44	13	126,169	25	11	36	213,729	1,694	2,252	2,055	4,307	2,015	0	8,016	347,950
ブロック19	S	25,643	78,166	73,892	17,256	9,374	62	19	178,769	22	9	31	302,835	2,274	2,846	2,453	5,299	3,433	0	11,006	492,641
ブロック20	T	6,235	18,116	18,718	5,912	4,101	9	3	46,859	1	12	13	79,378	1,060	801	671	1,472	922	0	3,454	129,704
合計		570,486	1,347,203	1,062,276	380,731	189,303	397	128	2,980,038	299	199	498	5,048,185	60,863	51,818	54,140	105,958	74,319	0	241,140	8,269,861

様式-3 被害額 (H36末 遊水地完了)

水系名：大和川

河川名：大和川

流量規模：1/200

ブロック名	人口 (人)	一般資産被害額								農作物被害額			公共土木 施設等 被害額 (百万円)	間接被害額						合計 (百万円)	
		家屋 (百万円)	家庭用品 (百万円)	事業所資産		農漁家資産		小計 (百万円)	水稲 (百万円)	畑作物 (百万円)	小計 (百万円)	営業停止 損失 (百万円)		家庭における応急対策費用			事業所応急 対策費用 (百万円)	その他 間接被害 (百万円)	小計 (百万円)		
				償却 (百万円)	在庫 (百万円)	償却 (百万円)	在庫 (百万円)							清掃労働対価 (百万円)	代替活動 (百万円)	小計 (百万円)					
ブロック1	A	0	0	0	0	0	0	0	0	0	0	0	0	0	0	0	0	0	0	0	0
ブロック2	B	1,061	2,205	1,947	230	105	2	1	4,490	0	0	0	7,606	36	77	84	161	42	0	239	12,335
ブロック3	C	3,732	11,684	8,847	1,128	677	22	7	22,365	28	13	41	37,887	157	323	312	635	251	0	1,043	61,336
ブロック4	D	2,858	12,147	8,231	599	396	27	9	21,409	8	11	19	36,266	58	300	264	564	117	0	739	58,433
ブロック5	E	6,976	18,312	6,241	9,730	3,888	25	9	38,205	63	37	100	64,719	1,188	251	366	617	322	0	2,127	105,151
ブロック6	F	1,696	4,857	1,875	2,279	550	14	5	9,580	37	13	50	16,228	177	68	100	168	102	0	447	26,305
ブロック7	G	1,212	2,829	2,391	847	366	2	1	6,436	2	2	4	10,901	120	106	106	212	136	0	468	17,809
ブロック8	H	5,708	24,200	17,823	5,567	2,871	13	4	50,478	5	10	15	85,510	1,020	864	689	1,553	1,152	0	3,725	139,728
ブロック9	I	841	2,972	1,359	825	441	4	1	5,602	6	10	16	9,492	105	52	58	110	76	0	291	15,401
ブロック10	J	878	4,217	2,143	1,604	1,125	11	4	9,104	18	9	27	15,423	218	78	71	149	197	0	564	25,118
ブロック11	K	1,229	3,191	1,057	371	133	6	2	4,760	12	5	17	8,063	48	42	57	99	72	0	219	13,059
ブロック12	L	13	143	11	5	2	0	0	161	1	0	1	273	1	0	1	1	1	0	3	438
ブロック13	M	1,331	9,276	1,954	4,109	3,160	9	3	18,511	22	13	35	31,357	552	73	77	150	180	0	882	50,785
ブロック14	N	3,925	12,876	3,631	4,046	1,771	16	5	22,345	34	20	54	37,851	397	142	202	344	204	0	945	61,195
ブロック15	O	0	0	0	0	0	0	0	0	0	0	0	0	0	0	0	0	0	0	0	0
ブロック16	P	478,736	1,076,410	856,254	315,919	154,784	126	42	2,403,535	9	21	30	4,071,587	51,453	43,332	46,256	89,588	64,937	0	205,978	6,681,130
ブロック17	Q	5,205	4,739	3,250	976	460	1	0	9,426	2	1	3	15,966	320	195	302	497	211	0	1,028	26,423
ブロック18	R	20,709	56,929	49,865	8,161	4,507	42	12	119,516	20	8	28	202,459	1,473	2,152	1,930	4,082	1,874	0	7,429	329,432
ブロック19	S	0	0	0	0	0	0	0	0	0	0	0	0	0	0	0	0	0	0	0	0
ブロック20	T	6,233	18,087	18,707	5,910	4,096	9	3	46,812	1	12	13	79,300	1,056	799	670	1,469	922	0	3,447	129,572
合計		542,343	1,265,074	985,586	362,306	179,332	329	108	2,792,735	268	185	453	4,730,888	58,379	48,854	51,545	100,399	70,796	0	229,574	7,753,650

様式-3 被害額 (H47末)

水系名：大和川

河川名：大和川

流量規模：1/200

ブロック名	人口 (人)	一般資産被害額								農作物被害額			公共土木 施設等 被害額 (百万円)	間接被害額						合計 (百万円)		
		家屋 (百万円)	家庭用品 (百万円)	事業所資産		農漁家資産		小計 (百万円)	水稲 (百万円)	畑作物 (百万円)	小計 (百万円)	営業停止 損失 (百万円)		家庭における応急対策費用			事業所応急 対策費用 (百万円)	その他 間接被害 (百万円)	小計 (百万円)			
				償却 (百万円)	在庫 (百万円)	償却 (百万円)	在庫 (百万円)							清掃労働対価 (百万円)	代替活動 (百万円)	小計 (百万円)						
ブロック1	A	0	0	0	0	0	0	0	0	0	0	0	0	0	0	0	0	0	0	0	0	0
ブロック2	B	892	2,130	1,863	197	93	2	1	4,286	0	0	0	7,259	26	72	76	148	37	0	211	11,756	
ブロック3	C	3,649	10,737	8,016	1,036	615	20	6	20,430	28	13	41	34,609	144	296	295	591	229	0	964	56,044	
ブロック4	D	2,832	11,549	7,917	571	379	26	8	20,450	8	11	19	34,643	54	289	257	546	113	0	713	55,825	
ブロック5	E	5,186	10,755	3,227	6,019	2,697	15	5	22,718	48	24	72	38,485	891	146	232	378	206	0	1,475	62,750	
ブロック6	F	1	13	0	5	0	0	0	18	0	1	1	33	0	0	0	0	0	0	0	0	52
ブロック7	G	1,272	2,455	2,215	793	328	2	1	5,794	2	2	4	9,814	106	100	106	206	119	0	431	16,043	
ブロック8	H	5,688	22,991	16,886	5,361	2,723	13	4	47,978	5	9	14	81,272	971	823	671	1,494	1,087	0	3,552	132,816	
ブロック9	I	806	2,357	1,318	797	427	4	1	4,904	5	10	15	8,307	101	51	55	106	74	0	281	13,507	
ブロック10	J	878	4,193	2,124	1,596	1,121	11	4	9,049	18	9	27	15,327	217	77	71	148	195	0	560	24,963	
ブロック11	K	1,212	3,164	1,029	359	128	6	2	4,688	12	5	17	7,942	47	40	56	96	70	0	213	12,860	
ブロック12	L	12	143	10	5	2	0	0	160	1	0	1	271	0	0	1	1	1	0	2	434	
ブロック13	M	1,372	9,377	1,981	4,167	3,204	9	3	18,741	22	13	35	31,747	561	74	78	152	183	0	896	51,419	
ブロック14	N	4,069	14,136	4,332	4,564	2,021	18	6	25,077	35	20	55	42,479	439	167	225	392	240	0	1,071	68,682	
ブロック15	O	0	0	0	0	0	0	0	0	0	0	0	0	0	0	0	0	0	0	0	0	0
ブロック16	P	481,964	1,093,372	870,490	319,553	157,196	128	43	2,440,782	9	22	31	4,134,685	52,173	44,017	46,740	90,757	66,057	0	208,987	6,784,485	
ブロック17	Q	5,424	4,973	3,528	1,055	498	1	0	10,055	2	1	3	17,034	337	207	320	527	227	0	1,091	28,183	
ブロック18	R	22,994	60,789	53,217	9,277	5,095	45	13	128,436	24	10	34	217,570	1,705	2,306	2,082	4,388	2,053	0	8,146	354,186	
ブロック19	S	25,427	74,666	70,745	16,655	8,899	58	18	171,041	21	9	30	289,742	2,167	2,731	2,393	5,124	3,259	0	10,550	471,363	
ブロック20	T	6,233	18,087	18,707	5,910	4,096	9	3	46,812	1	12	13	79,300	1,056	799	670	1,469	922	0	3,447	129,572	
合計		569,911	1,345,887	1,067,605	377,920	189,522	367	118	2,981,419	241	171	412	5,050,519	60,995	52,195	54,328	106,523	75,072	0	242,590	8,274,940	

様式-3 被害額 (H53末)

水系名：大和川

河川名：大和川

流量規模：1/200

ブロック名	人口 (人)	一般資産被害額								農作物被害額			公共土木 施設等 被害額 (百万円)	間接被害額						合計 (百万円)		
		家屋 (百万円)	家庭用品 (百万円)	事業所資産		農漁家資産		小計 (百万円)	水稲 (百万円)	畑作物 (百万円)	小計 (百万円)	営業停止 損失 (百万円)		家庭における応急対策費用			事業所応急 対策費用 (百万円)	その他 間接被害 (百万円)	小計 (百万円)			
				償却 (百万円)	在庫 (百万円)	償却 (百万円)	在庫 (百万円)							清掃労働対価 (百万円)	代替活動 (百万円)	小計 (百万円)						
ブロック1	A	0	0	0	0	0	0	0	0	0	0	0	0	0	0	0	0	0	0	0	0	0
ブロック2	B	892	2,130	1,863	197	93	2	1	4,286	0	0	0	7,259	26	72	76	148	37	0	211	11,756	
ブロック3	C	3,649	10,737	8,016	1,036	615	20	6	20,430	28	13	41	34,609	144	296	295	591	229	0	964	56,044	
ブロック4	D	2,832	11,549	7,917	571	379	26	8	20,450	8	11	19	34,643	54	289	257	546	113	0	713	55,825	
ブロック5	E	5,186	10,755	3,227	6,019	2,697	15	5	22,718	48	24	72	38,485	891	146	232	378	206	0	1,475	62,750	
ブロック6	F	1	13	0	5	0	0	0	18	0	1	1	33	0	0	0	0	0	0	0	0	52
ブロック7	G	1,272	2,455	2,215	793	328	2	1	5,794	2	2	4	9,814	106	100	106	206	119	0	431	16,043	
ブロック8	H	5,688	22,991	16,886	5,361	2,723	13	4	47,978	5	9	14	81,272	971	823	671	1,494	1,087	0	3,552	132,816	
ブロック9	I	806	2,357	1,318	797	427	4	1	4,904	5	10	15	8,307	101	51	55	106	74	0	281	13,507	
ブロック10	J	878	4,193	2,124	1,596	1,121	11	4	9,049	18	9	27	15,327	217	77	71	148	195	0	560	24,963	
ブロック11	K	1,212	3,164	1,029	359	128	6	2	4,688	12	5	17	7,942	47	40	56	96	70	0	213	12,860	
ブロック12	L	12	143	10	5	2	0	0	160	1	0	1	271	0	0	1	1	1	0	2	434	
ブロック13	M	1,372	9,377	1,981	4,167	3,204	9	3	18,741	22	13	35	31,747	561	74	78	152	183	0	896	51,419	
ブロック14	N	4,069	14,136	4,332	4,564	2,021	18	6	25,077	35	20	55	42,479	439	167	225	392	240	0	1,071	68,682	
ブロック15	O	0	0	0	0	0	0	0	0	0	0	0	0	0	0	0	0	0	0	0	0	0
ブロック16	P	481,964	1,093,372	870,490	319,553	157,196	128	43	2,440,782	9	22	31	4,134,685	52,173	44,017	46,740	90,757	66,057	0	208,987	6,784,485	
ブロック17	Q	5,424	4,973	3,528	1,055	498	1	0	10,055	2	1	3	17,034	337	207	320	527	227	0	1,091	28,183	
ブロック18	R	22,994	60,789	53,217	9,277	5,095	45	13	128,436	24	10	34	217,570	1,705	2,306	2,082	4,388	2,053	0	8,146	354,186	
ブロック19	S	25,427	74,666	70,745	16,655	8,899	58	18	171,041	21	9	30	289,742	2,167	2,731	2,393	5,124	3,259	0	10,550	471,363	
ブロック20	T	6,233	18,087	18,707	5,910	4,096	9	3	46,812	1	12	13	79,300	1,056	799	670	1,469	922	0	3,447	129,572	
合計		569,911	1,345,887	1,067,605	377,920	189,522	367	118	2,981,419	241	171	412	5,050,519	60,995	52,195	54,328	106,523	75,072	0	242,590	8,274,940	

様式-3 被害額 (H23末: 資産+10%)

水系名: 大和川

河川名: 大和川

流量規模: 1/2

ブロック名	人口 (人)	一般資産被害額								農作物被害額			公共土木 施設等 被害額 (百万円)	間接被害額					合計 (百万円)		
		家屋 (百万円)	家庭用品 (百万円)	事業所資産		農漁家資産		小計 (百万円)	水稻 (百万円)	畑作物 (百万円)	小計 (百万円)	営業停止 損失 (百万円)		家庭における応急対策費用			事業所応急 対策費用 (百万円)	その他 間接被害 (百万円)		小計 (百万円)	
				償却 (百万円)	在庫 (百万円)	償却 (百万円)	在庫 (百万円)							清掃労働対価 (百万円)	代替活動 (百万円)	小計 (百万円)					
ブロック1	A	0	0	0	0	0	0	0	0	0	0	0	0	0	0	0	0	0	0	0	0
ブロック2	B	0	0	0	0	0	0	0	0	0	0	0	0	0	0	0	0	0	0	0	0
ブロック3	C	0	0	0	0	0	0	0	0	0	0	0	0	0	0	0	0	0	0	0	0
ブロック4	D	0	0	0	0	0	0	0	0	0	0	0	0	0	0	0	0	0	0	0	0
ブロック5	E	0	0	0	0	0	0	0	0	0	0	0	0	0	0	0	0	0	0	0	0
ブロック6	F	0	0	0	0	0	0	0	0	0	0	0	0	0	0	0	0	0	0	0	0
ブロック7	G	0	0	0	0	0	0	0	0	0	0	0	0	0	0	0	0	0	0	0	0
ブロック8	H	0	0	0	0	0	0	0	0	0	0	0	0	0	0	0	0	0	0	0	0
ブロック9	I	0	0	0	0	0	0	0	0	0	0	0	0	0	0	0	0	0	0	0	0
ブロック10	J	0	0	0	0	0	0	0	0	0	0	0	0	0	0	0	0	0	0	0	0
ブロック11	K	0	0	0	0	0	0	0	0	0	0	0	0	0	0	0	0	0	0	0	0
ブロック12	L	0	0	0	0	0	0	0	0	0	0	0	0	0	0	0	0	0	0	0	0
ブロック13	M	0	0	0	0	0	0	0	0	0	0	0	0	0	0	0	0	0	0	0	0
ブロック14	N	0	0	0	0	0	0	0	0	0	0	0	0	0	0	0	0	0	0	0	0
ブロック15	O	0	0	0	0	0	0	0	0	0	0	0	0	0	0	0	0	0	0	0	0
ブロック16	P	0	0	0	0	0	0	0	0	0	0	0	0	0	0	0	0	0	0	0	0
ブロック17	Q	0	0	0	0	0	0	0	0	0	0	0	0	0	0	0	0	0	0	0	0
ブロック18	R	0	0	0	0	0	0	0	0	0	0	0	0	0	0	0	0	0	0	0	0
ブロック19	S	0	0	0	0	0	0	0	0	0	0	0	0	0	0	0	0	0	0	0	0
ブロック20	T	0	0	0	0	0	0	0	0	0	0	0	0	0	0	0	0	0	0	0	0
合計		0	0	0	0	0	0	0	0	0	0	0	0	0	0	0	0	0	0	0	0

様式-3 被害額 (H24末: 資産+10%)

水系名: 大和川

河川名: 大和川

流量規模: 1/2

ブロック名	人口 (人)	一般資産被害額								農作物被害額			公共土木 施設等 被害額 (百万円)	間接被害額					合計 (百万円)		
		家屋 (百万円)	家庭用品 (百万円)	事業所資産		農漁家資産		小計 (百万円)	水稻 (百万円)	畑作物 (百万円)	小計 (百万円)	営業停止 損失 (百万円)		家庭における応急対策費用			事業所応急 対策費用 (百万円)	その他 間接被害 (百万円)		小計 (百万円)	
				償却 (百万円)	在庫 (百万円)	償却 (百万円)	在庫 (百万円)							清掃労働対価 (百万円)	代替活動 (百万円)	小計 (百万円)					
ブロック1	A	0	0	0	0	0	0	0	0	0	0	0	0	0	0	0	0	0	0	0	0
ブロック2	B	0	0	0	0	0	0	0	0	0	0	0	0	0	0	0	0	0	0	0	0
ブロック3	C	0	0	0	0	0	0	0	0	0	0	0	0	0	0	0	0	0	0	0	0
ブロック4	D	0	0	0	0	0	0	0	0	0	0	0	0	0	0	0	0	0	0	0	0
ブロック5	E	0	0	0	0	0	0	0	0	0	0	0	0	0	0	0	0	0	0	0	0
ブロック6	F	0	0	0	0	0	0	0	0	0	0	0	0	0	0	0	0	0	0	0	0
ブロック7	G	0	0	0	0	0	0	0	0	0	0	0	0	0	0	0	0	0	0	0	0
ブロック8	H	0	0	0	0	0	0	0	0	0	0	0	0	0	0	0	0	0	0	0	0
ブロック9	I	0	0	0	0	0	0	0	0	0	0	0	0	0	0	0	0	0	0	0	0
ブロック10	J	0	0	0	0	0	0	0	0	0	0	0	0	0	0	0	0	0	0	0	0
ブロック11	K	0	0	0	0	0	0	0	0	0	0	0	0	0	0	0	0	0	0	0	0
ブロック12	L	0	0	0	0	0	0	0	0	0	0	0	0	0	0	0	0	0	0	0	0
ブロック13	M	0	0	0	0	0	0	0	0	0	0	0	0	0	0	0	0	0	0	0	0
ブロック14	N	0	0	0	0	0	0	0	0	0	0	0	0	0	0	0	0	0	0	0	0
ブロック15	O	0	0	0	0	0	0	0	0	0	0	0	0	0	0	0	0	0	0	0	0
ブロック16	P	0	0	0	0	0	0	0	0	0	0	0	0	0	0	0	0	0	0	0	0
ブロック17	Q	0	0	0	0	0	0	0	0	0	0	0	0	0	0	0	0	0	0	0	0
ブロック18	R	0	0	0	0	0	0	0	0	0	0	0	0	0	0	0	0	0	0	0	0
ブロック19	S	0	0	0	0	0	0	0	0	0	0	0	0	0	0	0	0	0	0	0	0
ブロック20	T	0	0	0	0	0	0	0	0	0	0	0	0	0	0	0	0	0	0	0	0
合計		0	0	0	0	0	0	0	0	0	0	0	0	0	0	0	0	0	0	0	0

様式-3 被害額 (H30末：資産+10%)

水系名：大和川

河川名：大和川

流量規模：1/2

ブロック名	人口 (人)	一般資産被害額								農作物被害額			公共土木 施設等 被害額 (百万円)	間接被害額					合計 (百万円)		
		家屋 (百万円)	家庭用品 (百万円)	事業所資産		農漁家資産		小計 (百万円)	水稲 (百万円)	畑作物 (百万円)	小計 (百万円)	営業停止 損失 (百万円)		家庭における応急対策費用			事業所応急 対策費用 (百万円)	その他 間接被害 (百万円)		小計 (百万円)	
				償却 (百万円)	在庫 (百万円)	償却 (百万円)	在庫 (百万円)							清掃労働対価 (百万円)	代替活動 (百万円)	小計 (百万円)					
ブロック1	A	0	0	0	0	0	0	0	0	0	0	0	0	0	0	0	0	0	0	0	0
ブロック2	B	0	0	0	0	0	0	0	0	0	0	0	0	0	0	0	0	0	0	0	0
ブロック3	C	0	0	0	0	0	0	0	0	0	0	0	0	0	0	0	0	0	0	0	0
ブロック4	D	0	0	0	0	0	0	0	0	0	0	0	0	0	0	0	0	0	0	0	0
ブロック5	E	0	0	0	0	0	0	0	0	0	0	0	0	0	0	0	0	0	0	0	0
ブロック6	F	0	0	0	0	0	0	0	0	0	0	0	0	0	0	0	0	0	0	0	0
ブロック7	G	0	0	0	0	0	0	0	0	0	0	0	0	0	0	0	0	0	0	0	0
ブロック8	H	0	0	0	0	0	0	0	0	0	0	0	0	0	0	0	0	0	0	0	0
ブロック9	I	0	0	0	0	0	0	0	0	0	0	0	0	0	0	0	0	0	0	0	0
ブロック10	J	0	0	0	0	0	0	0	0	0	0	0	0	0	0	0	0	0	0	0	0
ブロック11	K	0	0	0	0	0	0	0	0	0	0	0	0	0	0	0	0	0	0	0	0
ブロック12	L	0	0	0	0	0	0	0	0	0	0	0	0	0	0	0	0	0	0	0	0
ブロック13	M	0	0	0	0	0	0	0	0	0	0	0	0	0	0	0	0	0	0	0	0
ブロック14	N	0	0	0	0	0	0	0	0	0	0	0	0	0	0	0	0	0	0	0	0
ブロック15	O	0	0	0	0	0	0	0	0	0	0	0	0	0	0	0	0	0	0	0	0
ブロック16	P	0	0	0	0	0	0	0	0	0	0	0	0	0	0	0	0	0	0	0	0
ブロック17	Q	0	0	0	0	0	0	0	0	0	0	0	0	0	0	0	0	0	0	0	0
ブロック18	R	0	0	0	0	0	0	0	0	0	0	0	0	0	0	0	0	0	0	0	0
ブロック19	S	0	0	0	0	0	0	0	0	0	0	0	0	0	0	0	0	0	0	0	0
ブロック20	T	0	0	0	0	0	0	0	0	0	0	0	0	0	0	0	0	0	0	0	0
合計		0	0	0	0	0	0	0	0	0	0	0	0	0	0	0	0	0	0	0	0

様式-3 被害額 (H36末 遊水地完了：資産+10%)

水系名：大和川

河川名：大和川

流量規模：1/2

ブロック名	人口 (人)	一般資産被害額								農作物被害額			公共土木 施設等 被害額 (百万円)	間接被害額					合計 (百万円)		
		家屋 (百万円)	家庭用品 (百万円)	事業所資産		農漁家資産		小計 (百万円)	水稲 (百万円)	畑作物 (百万円)	小計 (百万円)	営業停止 損失 (百万円)		家庭における応急対策費用			事業所応急 対策費用 (百万円)	その他 間接被害 (百万円)		小計 (百万円)	
				償却 (百万円)	在庫 (百万円)	償却 (百万円)	在庫 (百万円)							清掃労働対価 (百万円)	代替活動 (百万円)	小計 (百万円)					
ブロック1	A	0	0	0	0	0	0	0	0	0	0	0	0	0	0	0	0	0	0	0	0
ブロック2	B	0	0	0	0	0	0	0	0	0	0	0	0	0	0	0	0	0	0	0	0
ブロック3	C	0	0	0	0	0	0	0	0	0	0	0	0	0	0	0	0	0	0	0	0
ブロック4	D	0	0	0	0	0	0	0	0	0	0	0	0	0	0	0	0	0	0	0	0
ブロック5	E	0	0	0	0	0	0	0	0	0	0	0	0	0	0	0	0	0	0	0	0
ブロック6	F	0	0	0	0	0	0	0	0	0	0	0	0	0	0	0	0	0	0	0	0
ブロック7	G	0	0	0	0	0	0	0	0	0	0	0	0	0	0	0	0	0	0	0	0
ブロック8	H	0	0	0	0	0	0	0	0	0	0	0	0	0	0	0	0	0	0	0	0
ブロック9	I	0	0	0	0	0	0	0	0	0	0	0	0	0	0	0	0	0	0	0	0
ブロック10	J	0	0	0	0	0	0	0	0	0	0	0	0	0	0	0	0	0	0	0	0
ブロック11	K	0	0	0	0	0	0	0	0	0	0	0	0	0	0	0	0	0	0	0	0
ブロック12	L	0	0	0	0	0	0	0	0	0	0	0	0	0	0	0	0	0	0	0	0
ブロック13	M	0	0	0	0	0	0	0	0	0	0	0	0	0	0	0	0	0	0	0	0
ブロック14	N	0	0	0	0	0	0	0	0	0	0	0	0	0	0	0	0	0	0	0	0
ブロック15	O	0	0	0	0	0	0	0	0	0	0	0	0	0	0	0	0	0	0	0	0
ブロック16	P	0	0	0	0	0	0	0	0	0	0	0	0	0	0	0	0	0	0	0	0
ブロック17	Q	0	0	0	0	0	0	0	0	0	0	0	0	0	0	0	0	0	0	0	0
ブロック18	R	0	0	0	0	0	0	0	0	0	0	0	0	0	0	0	0	0	0	0	0
ブロック19	S	0	0	0	0	0	0	0	0	0	0	0	0	0	0	0	0	0	0	0	0
ブロック20	T	0	0	0	0	0	0	0	0	0	0	0	0	0	0	0	0	0	0	0	0
合計		0	0	0	0	0	0	0	0	0	0	0	0	0	0	0	0	0	0	0	0

様式-3 被害額 (H47末：資産+10%)

水系名：大和川

河川名：大和川

流量規模：1/2

ブロック名	人口 (人)	一般資産被害額								農作物被害額			公共土木 施設等 被害額 (百万円)	間接被害額					合計 (百万円)		
		家屋 (百万円)	家庭用品 (百万円)	事業所資産		農漁家資産		小計 (百万円)	水稲 (百万円)	畑作物 (百万円)	小計 (百万円)	営業停止 損失 (百万円)		家庭における応急対策費用			事業所応急 対策費用 (百万円)	その他 間接被害 (百万円)		小計 (百万円)	
				償却 (百万円)	在庫 (百万円)	償却 (百万円)	在庫 (百万円)							清掃労働対価 (百万円)	代替活動 (百万円)	小計 (百万円)					
ブロック1	A	0	0	0	0	0	0	0	0	0	0	0	0	0	0	0	0	0	0	0	0
ブロック2	B	0	0	0	0	0	0	0	0	0	0	0	0	0	0	0	0	0	0	0	0
ブロック3	C	0	0	0	0	0	0	0	0	0	0	0	0	0	0	0	0	0	0	0	0
ブロック4	D	0	0	0	0	0	0	0	0	0	0	0	0	0	0	0	0	0	0	0	0
ブロック5	E	0	0	0	0	0	0	0	0	0	0	0	0	0	0	0	0	0	0	0	0
ブロック6	F	0	0	0	0	0	0	0	0	0	0	0	0	0	0	0	0	0	0	0	0
ブロック7	G	0	0	0	0	0	0	0	0	0	0	0	0	0	0	0	0	0	0	0	0
ブロック8	H	0	0	0	0	0	0	0	0	0	0	0	0	0	0	0	0	0	0	0	0
ブロック9	I	0	0	0	0	0	0	0	0	0	0	0	0	0	0	0	0	0	0	0	0
ブロック10	J	0	0	0	0	0	0	0	0	0	0	0	0	0	0	0	0	0	0	0	0
ブロック11	K	0	0	0	0	0	0	0	0	0	0	0	0	0	0	0	0	0	0	0	0
ブロック12	L	0	0	0	0	0	0	0	0	0	0	0	0	0	0	0	0	0	0	0	0
ブロック13	M	0	0	0	0	0	0	0	0	0	0	0	0	0	0	0	0	0	0	0	0
ブロック14	N	0	0	0	0	0	0	0	0	0	0	0	0	0	0	0	0	0	0	0	0
ブロック15	O	0	0	0	0	0	0	0	0	0	0	0	0	0	0	0	0	0	0	0	0
ブロック16	P	0	0	0	0	0	0	0	0	0	0	0	0	0	0	0	0	0	0	0	0
ブロック17	Q	0	0	0	0	0	0	0	0	0	0	0	0	0	0	0	0	0	0	0	0
ブロック18	R	0	0	0	0	0	0	0	0	0	0	0	0	0	0	0	0	0	0	0	0
ブロック19	S	0	0	0	0	0	0	0	0	0	0	0	0	0	0	0	0	0	0	0	0
ブロック20	T	0	0	0	0	0	0	0	0	0	0	0	0	0	0	0	0	0	0	0	0
合計		0	0	0	0	0	0	0	0	0	0	0	0	0	0	0	0	0	0	0	0

様式-3 被害額 (H53末：資産+10%)

水系名：大和川

河川名：大和川

流量規模：1/2

ブロック名	人口 (人)	一般資産被害額								農作物被害額			公共土木 施設等 被害額 (百万円)	間接被害額					合計 (百万円)		
		家屋 (百万円)	家庭用品 (百万円)	事業所資産		農漁家資産		小計 (百万円)	水稲 (百万円)	畑作物 (百万円)	小計 (百万円)	営業停止 損失 (百万円)		家庭における応急対策費用			事業所応急 対策費用 (百万円)	その他 間接被害 (百万円)		小計 (百万円)	
				償却 (百万円)	在庫 (百万円)	償却 (百万円)	在庫 (百万円)							清掃労働対価 (百万円)	代替活動 (百万円)	小計 (百万円)					
ブロック1	A	0	0	0	0	0	0	0	0	0	0	0	0	0	0	0	0	0	0	0	0
ブロック2	B	0	0	0	0	0	0	0	0	0	0	0	0	0	0	0	0	0	0	0	0
ブロック3	C	0	0	0	0	0	0	0	0	0	0	0	0	0	0	0	0	0	0	0	0
ブロック4	D	0	0	0	0	0	0	0	0	0	0	0	0	0	0	0	0	0	0	0	0
ブロック5	E	0	0	0	0	0	0	0	0	0	0	0	0	0	0	0	0	0	0	0	0
ブロック6	F	0	0	0	0	0	0	0	0	0	0	0	0	0	0	0	0	0	0	0	0
ブロック7	G	0	0	0	0	0	0	0	0	0	0	0	0	0	0	0	0	0	0	0	0
ブロック8	H	0	0	0	0	0	0	0	0	0	0	0	0	0	0	0	0	0	0	0	0
ブロック9	I	0	0	0	0	0	0	0	0	0	0	0	0	0	0	0	0	0	0	0	0
ブロック10	J	0	0	0	0	0	0	0	0	0	0	0	0	0	0	0	0	0	0	0	0
ブロック11	K	0	0	0	0	0	0	0	0	0	0	0	0	0	0	0	0	0	0	0	0
ブロック12	L	0	0	0	0	0	0	0	0	0	0	0	0	0	0	0	0	0	0	0	0
ブロック13	M	0	0	0	0	0	0	0	0	0	0	0	0	0	0	0	0	0	0	0	0
ブロック14	N	0	0	0	0	0	0	0	0	0	0	0	0	0	0	0	0	0	0	0	0
ブロック15	O	0	0	0	0	0	0	0	0	0	0	0	0	0	0	0	0	0	0	0	0
ブロック16	P	0	0	0	0	0	0	0	0	0	0	0	0	0	0	0	0	0	0	0	0
ブロック17	Q	0	0	0	0	0	0	0	0	0	0	0	0	0	0	0	0	0	0	0	0
ブロック18	R	0	0	0	0	0	0	0	0	0	0	0	0	0	0	0	0	0	0	0	0
ブロック19	S	0	0	0	0	0	0	0	0	0	0	0	0	0	0	0	0	0	0	0	0
ブロック20	T	0	0	0	0	0	0	0	0	0	0	0	0	0	0	0	0	0	0	0	0
合計		0	0	0	0	0	0	0	0	0	0	0	0	0	0	0	0	0	0	0	0

様式-3 被害額 (H23末:資産+10%)

水系名: 大和川

河川名: 大和川

流量規模: 1/5

ブロック名	人口 (人)	一般資産被害額							農作物被害額			公共土木 施設等 被害額 (百万円)	間接被害額					小計 (百万円)	合計 (百万円)				
		家屋 (百万円)	家庭用品 (百万円)	事業所資産		農漁家資産		小計 (百万円)	水稻 (百万円)	畑作物 (百万円)	小計 (百万円)		営業停止 損失 (百万円)	家庭における応急対策費用			事業所応急 対策費用 (百万円)			その他 間接被害 (百万円)			
				償却 (百万円)	在庫 (百万円)	償却 (百万円)	在庫 (百万円)							清掃労働対価 (百万円)	代替活動 (百万円)	小計 (百万円)							
ブロック1	A	0	0	0	0	0	0	0	0	0	0	0	0	0	0	0	0	0	0	0	0	0	
ブロック2	B	4	140	3	0	0	0	0	143	0	0	0	244	0	0	0	0	0	0	0	0	0	387
ブロック3	C	0	0	0	0	0	0	0	0	0	0	0	0	0	0	0	0	0	0	0	0	0	
ブロック4	D	0	0	0	0	0	0	0	0	0	0	0	0	0	0	0	0	0	0	0	0	0	
ブロック5	E	1,293	2,885	668	2,085	881	4	1	6,524	19	14	33	11,053	325	31	54	85	61	0	471	18,081		
ブロック6	F	191	601	77	206	13	2	1	900	8	3	11	1,522	9	3	6	9	3	0	21	2,454		
ブロック7	G	0	0	0	0	0	0	0	0	0	0	0	0	0	0	0	0	0	0	0	0	0	
ブロック8	H	2,122	4,055	2,512	948	331	2	1	7,850	1	3	4	13,299	135	116	155	271	121	0	527	21,680		
ブロック9	I	0	0	0	0	0	0	0	0	0	0	0	0	0	0	0	0	0	0	0	0	0	
ブロック10	J	143	947	114	458	308	1	0	1,828	9	1	10	3,098	50	5	6	11	12	0	73	5,009		
ブロック11	K	0	0	0	0	0	0	0	0	0	0	0	0	0	0	0	0	0	0	0	0	0	
ブロック12	L	0	0	0	0	0	0	0	0	0	0	0	0	0	0	0	0	0	0	0	0	0	
ブロック13	M	0	87	1	6	4	0	0	98	1	0	1	165	1	0	0	0	0	0	1	265	0	
ブロック14	N	0	0	0	0	0	0	0	0	0	0	0	0	0	0	0	0	0	0	0	0	0	
ブロック15	O	0	0	0	0	0	0	0	0	0	0	0	0	0	0	0	0	0	0	0	0	0	
ブロック16	P	2	4	0	0	0	0	0	4	0	3	3	9	0	0	0	0	0	0	0	0	17	
ブロック17	Q	0	0	0	0	0	0	0	0	0	0	0	0	0	0	0	0	0	0	0	0	0	
ブロック18	R	0	0	0	0	0	0	0	0	0	0	0	0	0	0	0	0	0	0	0	0	0	
ブロック19	S	0	0	0	0	0	0	0	0	0	0	0	0	0	0	0	0	0	0	0	0	0	
ブロック20	T	0	0	0	0	0	0	0	0	0	1	1	0	0	0	0	0	0	0	0	0	1	
合計		3,755	8,719	3,376	3,702	1,538	10	3	17,347	37	26	64	29,390	520	155	221	376	197	0	1,093	47,894		

様式-3 被害額 (H24末:資産+10%)

水系名: 大和川

河川名: 大和川

流量規模: 1/5

ブロック名	人口 (人)	一般資産被害額							農作物被害額			公共土木 施設等 被害額 (百万円)	間接被害額					小計 (百万円)	合計 (百万円)				
		家屋 (百万円)	家庭用品 (百万円)	事業所資産		農漁家資産		小計 (百万円)	水稻 (百万円)	畑作物 (百万円)	小計 (百万円)		営業停止 損失 (百万円)	家庭における応急対策費用			事業所応急 対策費用 (百万円)			その他 間接被害 (百万円)			
				償却 (百万円)	在庫 (百万円)	償却 (百万円)	在庫 (百万円)							清掃労働対価 (百万円)	代替活動 (百万円)	小計 (百万円)							
ブロック1	A	0	0	0	0	0	0	0	0	0	0	0	0	0	0	0	0	0	0	0	0	0	
ブロック2	B	4	140	3	0	0	0	0	143	0	0	0	244	0	0	0	0	0	0	0	0	0	387
ブロック3	C	0	0	0	0	0	0	0	0	0	0	0	0	0	0	0	0	0	0	0	0	0	
ブロック4	D	0	0	0	0	0	0	0	0	0	0	0	0	0	0	0	0	0	0	0	0	0	
ブロック5	E	1,293	2,885	668	2,085	881	4	1	6,524	19	14	33	11,053	325	31	54	85	61	0	471	18,081		
ブロック6	F	191	601	77	206	13	2	1	900	8	3	11	1,522	9	3	6	9	3	0	21	2,454		
ブロック7	G	0	0	0	0	0	0	0	0	0	0	0	0	0	0	0	0	0	0	0	0	0	
ブロック8	H	2,122	4,055	2,512	948	331	2	1	7,850	1	3	4	13,299	135	116	155	271	121	0	527	21,680		
ブロック9	I	0	0	0	0	0	0	0	0	0	0	0	0	0	0	0	0	0	0	0	0	0	
ブロック10	J	143	947	114	458	308	1	0	1,828	9	1	10	3,098	50	5	6	11	12	0	73	5,009		
ブロック11	K	0	0	0	0	0	0	0	0	0	0	0	0	0	0	0	0	0	0	0	0	0	
ブロック12	L	0	0	0	0	0	0	0	0	0	0	0	0	0	0	0	0	0	0	0	0	0	
ブロック13	M	0	87	1	6	4	0	0	98	1	0	1	165	1	0	0	0	0	0	1	265	0	
ブロック14	N	0	0	0	0	0	0	0	0	0	0	0	0	0	0	0	0	0	0	0	0	0	
ブロック15	O	0	0	0	0	0	0	0	0	0	0	0	0	0	0	0	0	0	0	0	0	0	
ブロック16	P	2	3	0	0	0	0	0	3	0	2	2	7	0	0	0	0	0	0	0	0	12	
ブロック17	Q	0	0	0	0	0	0	0	0	0	0	0	0	0	0	0	0	0	0	0	0	0	
ブロック18	R	0	0	0	0	0	0	0	0	0	0	0	0	0	0	0	0	0	0	0	0	0	
ブロック19	S	0	0	0	0	0	0	0	0	0	0	0	0	0	0	0	0	0	0	0	0	0	
ブロック20	T	0	0	0	0	0	0	0	0	0	1	1	0	0	0	0	0	0	0	0	0	1	
合計		3,755	8,718	3,376	3,702	1,538	10	3	17,346	37	25	63	29,388	520	155	221	376	197	0	1,093	47,889		

様式-3 被害額 (H30末:資産+10%)

水系名: 大和川

河川名: 大和川

流量規模: 1/5

ブロック名	人口 (人)	一般資産被害額							農作物被害額			公共土木 施設等 被害額 (百万円)	間接被害額					合計 (百万円)				
		家屋 (百万円)	家庭用品 (百万円)	事業所資産		農漁家資産		小計 (百万円)	水稻 (百万円)	畑作物 (百万円)	小計 (百万円)		営業停止 損失 (百万円)	家庭における応急対策費用			事業所応急 対策費用 (百万円)		その他 間接被害 (百万円)	小計 (百万円)		
				償却 (百万円)	在庫 (百万円)	償却 (百万円)	在庫 (百万円)							清掃労働対価 (百万円)	代替活動 (百万円)	小計 (百万円)						
ブロック1	A	0	0	0	0	0	0	0	0	0	0	0	0	0	0	0	0	0	0	0	0	
ブロック2	B	4	140	3	0	0	0	0	143	0	0	0	244	0	0	0	0	0	0	0	0	387
ブロック3	C	0	0	0	0	0	0	0	0	0	0	0	0	0	0	0	0	0	0	0	0	0
ブロック4	D	0	0	0	0	0	0	0	0	0	0	0	0	0	0	0	0	0	0	0	0	0
ブロック5	E	1,293	2,885	668	2,085	881	4	1	6,524	19	14	33	11,053	325	31	54	85	61	0	471	18,081	
ブロック6	F	191	601	77	206	13	2	1	900	8	3	11	1,522	9	3	6	9	3	0	21	2,454	
ブロック7	G	0	0	0	0	0	0	0	0	0	0	0	0	0	0	0	0	0	0	0	0	0
ブロック8	H	2,122	4,055	2,512	948	331	2	1	7,850	1	3	4	13,299	135	116	155	271	121	0	527	21,680	
ブロック9	I	0	0	0	0	0	0	0	0	0	0	0	0	0	0	0	0	0	0	0	0	0
ブロック10	J	143	947	114	458	308	1	0	1,828	9	1	10	3,098	50	5	6	11	12	0	73	5,009	
ブロック11	K	0	0	0	0	0	0	0	0	0	0	0	0	0	0	0	0	0	0	0	0	0
ブロック12	L	0	0	0	0	0	0	0	0	0	0	0	0	0	0	0	0	0	0	0	0	0
ブロック13	M	0	87	1	6	4	0	0	98	1	0	1	165	1	0	0	0	0	0	0	1	265
ブロック14	N	0	0	0	0	0	0	0	0	0	0	0	0	0	0	0	0	0	0	0	0	0
ブロック15	O	0	0	0	0	0	0	0	0	0	0	0	0	0	0	0	0	0	0	0	0	0
ブロック16	P	2	3	0	0	0	0	0	3	0	2	2	7	0	0	0	0	0	0	0	0	12
ブロック17	Q	0	0	0	0	0	0	0	0	0	0	0	0	0	0	0	0	0	0	0	0	0
ブロック18	R	0	0	0	0	0	0	0	0	0	0	0	0	0	0	0	0	0	0	0	0	0
ブロック19	S	0	0	0	0	0	0	0	0	0	0	0	0	0	0	0	0	0	0	0	0	0
ブロック20	T	0	0	0	0	0	0	0	0	1	1	0	0	0	0	0	0	0	0	0	0	1
合計		3,755	8,718	3,376	3,702	1,538	10	3	17,346	37	25	63	29,388	520	155	221	376	197	0	1,093	47,889	

様式-3 被害額 (H36末 遊水地完了:資産+10%)

水系名: 大和川

河川名: 大和川

流量規模: 1/5

ブロック名	人口 (人)	一般資産被害額							農作物被害額			公共土木 施設等 被害額 (百万円)	間接被害額					合計 (百万円)				
		家屋 (百万円)	家庭用品 (百万円)	事業所資産		農漁家資産		小計 (百万円)	水稻 (百万円)	畑作物 (百万円)	小計 (百万円)		営業停止 損失 (百万円)	家庭における応急対策費用			事業所応急 対策費用 (百万円)		その他 間接被害 (百万円)	小計 (百万円)		
				償却 (百万円)	在庫 (百万円)	償却 (百万円)	在庫 (百万円)							清掃労働対価 (百万円)	代替活動 (百万円)	小計 (百万円)						
ブロック1	A	0	0	0	0	0	0	0	0	0	0	0	0	0	0	0	0	0	0	0	0	0
ブロック2	B	0	0	0	0	0	0	0	0	0	0	0	0	0	0	0	0	0	0	0	0	0
ブロック3	C	0	0	0	0	0	0	0	0	0	0	0	0	0	0	0	0	0	0	0	0	0
ブロック4	D	0	0	0	0	0	0	0	0	0	0	0	0	0	0	0	0	0	0	0	0	0
ブロック5	E	1,293	2,885	668	2,085	881	4	1	6,524	19	14	33	11,053	325	31	54	85	61	0	471	18,081	
ブロック6	F	0	3	0	0	0	0	0	3	0	0	0	6	0	0	0	0	0	0	0	0	9
ブロック7	G	0	0	0	0	0	0	0	0	0	0	0	0	0	0	0	0	0	0	0	0	0
ブロック8	H	2,080	3,923	2,369	884	300	2	1	7,480	1	3	4	12,671	127	110	148	258	111	0	496	20,651	
ブロック9	I	0	0	0	0	0	0	0	0	0	0	0	0	0	0	0	0	0	0	0	0	0
ブロック10	J	125	880	91	344	234	0	0	1,550	8	1	9	2,627	37	4	5	9	10	0	56	4,242	
ブロック11	K	0	0	0	0	0	0	0	0	0	0	0	0	0	0	0	0	0	0	0	0	0
ブロック12	L	0	0	0	0	0	0	0	0	0	0	0	0	0	0	0	0	0	0	0	0	0
ブロック13	M	0	87	1	6	4	0	0	98	1	0	1	165	1	0	0	0	0	0	0	1	265
ブロック14	N	0	0	0	0	0	0	0	0	0	0	0	0	0	0	0	0	0	0	0	0	0
ブロック15	O	0	0	0	0	0	0	0	0	0	0	0	0	0	0	0	0	0	0	0	0	0
ブロック16	P	0	0	0	0	0	0	0	0	0	0	0	0	0	0	0	0	0	0	0	0	0
ブロック17	Q	0	0	0	0	0	0	0	0	0	0	0	0	0	0	0	0	0	0	0	0	0
ブロック18	R	0	0	0	0	0	0	0	0	0	0	0	0	0	0	0	0	0	0	0	0	0
ブロック19	S	0	0	0	0	0	0	0	0	0	0	0	0	0	0	0	0	0	0	0	0	0
ブロック20	T	0	0	0	0	0	0	0	0	0	0	0	0	0	0	0	0	0	0	0	0	0
合計		3,498	7,778	3,130	3,319	1,420	7	2	15,655	29	19	47	26,521	490	145	207	352	182	0	1,024	43,248	

様式-3 被害額 (H47末:資産+10%)

水系名: 大和川

河川名: 大和川

流量規模: 1/5

ブロック名	人口 (人)	一般資産被害額								農作物被害額			公共土木 施設等 被害額 (百万円)	間接被害額					合計 (百万円)		
		家屋 (百万円)	家庭用品 (百万円)	事業所資産		農漁家資産		小計 (百万円)	水稲 (百万円)	畑作物 (百万円)	小計 (百万円)	営業停止 損失 (百万円)		家庭における応急対策費用			事業所応急 対策費用 (百万円)	その他 間接被害 (百万円)		小計 (百万円)	
				償却 (百万円)	在庫 (百万円)	償却 (百万円)	在庫 (百万円)							清掃労働対価 (百万円)	代替活動 (百万円)	小計 (百万円)					
ブロック1	A	0	0	0	0	0	0	0	0	0	0	0	0	0	0	0	0	0	0	0	0
ブロック2	B	0	0	0	0	0	0	0	0	0	0	0	0	0	0	0	0	0	0	0	0
ブロック3	C	0	0	0	0	0	0	0	0	0	0	0	0	0	0	0	0	0	0	0	0
ブロック4	D	0	0	0	0	0	0	0	0	0	0	0	0	0	0	0	0	0	0	0	0
ブロック5	E	0	0	0	0	0	0	0	0	0	0	0	0	0	0	0	0	0	0	0	0
ブロック6	F	0	0	0	0	0	0	0	0	0	0	0	0	0	0	0	0	0	0	0	0
ブロック7	G	0	0	0	0	0	0	0	0	0	0	0	0	0	0	0	0	0	0	0	0
ブロック8	H	0	0	0	0	0	0	0	0	0	0	0	0	0	0	0	0	0	0	0	0
ブロック9	I	0	0	0	0	0	0	0	0	0	0	0	0	0	0	0	0	0	0	0	0
ブロック10	J	83	782	78	317	213	0	0	1,390	7	1	8	2,355	34	3	4	7	8	0	49	3,802
ブロック11	K	0	0	0	0	0	0	0	0	0	0	0	0	0	0	0	0	0	0	0	0
ブロック12	L	0	0	0	0	0	0	0	0	0	0	0	0	0	0	0	0	0	0	0	0
ブロック13	M	0	87	1	6	4	0	0	98	1	0	1	165	1	0	0	0	0	0	1	265
ブロック14	N	0	0	0	0	0	0	0	0	0	0	0	0	0	0	0	0	0	0	0	0
ブロック15	O	0	0	0	0	0	0	0	0	0	0	0	0	0	0	0	0	0	0	0	0
ブロック16	P	0	0	0	0	0	0	0	0	0	0	0	0	0	0	0	0	0	0	0	0
ブロック17	Q	0	0	0	0	0	0	0	0	0	0	0	0	0	0	0	0	0	0	0	0
ブロック18	R	0	0	0	0	0	0	0	0	0	0	0	0	0	0	0	0	0	0	0	0
ブロック19	S	0	0	0	0	0	0	0	0	0	0	0	0	0	0	0	0	0	0	0	0
ブロック20	T	0	0	0	0	0	0	0	0	0	0	0	0	0	0	0	0	0	0	0	0
合計		83	869	79	322	218	0	0	1,488	8	1	9	2,520	35	3	4	7	8	0	50	4,067

様式-3 被害額 (H53末:資産+10%)

水系名: 大和川

河川名: 大和川

流量規模: 1/5

ブロック名	人口 (人)	一般資産被害額								農作物被害額			公共土木 施設等 被害額 (百万円)	間接被害額					合計 (百万円)		
		家屋 (百万円)	家庭用品 (百万円)	事業所資産		農漁家資産		小計 (百万円)	水稲 (百万円)	畑作物 (百万円)	小計 (百万円)	営業停止 損失 (百万円)		家庭における応急対策費用			事業所応急 対策費用 (百万円)	その他 間接被害 (百万円)		小計 (百万円)	
				償却 (百万円)	在庫 (百万円)	償却 (百万円)	在庫 (百万円)							清掃労働対価 (百万円)	代替活動 (百万円)	小計 (百万円)					
ブロック1	A	0	0	0	0	0	0	0	0	0	0	0	0	0	0	0	0	0	0	0	0
ブロック2	B	0	0	0	0	0	0	0	0	0	0	0	0	0	0	0	0	0	0	0	0
ブロック3	C	0	0	0	0	0	0	0	0	0	0	0	0	0	0	0	0	0	0	0	0
ブロック4	D	0	0	0	0	0	0	0	0	0	0	0	0	0	0	0	0	0	0	0	0
ブロック5	E	0	0	0	0	0	0	0	0	0	0	0	0	0	0	0	0	0	0	0	0
ブロック6	F	0	0	0	0	0	0	0	0	0	0	0	0	0	0	0	0	0	0	0	0
ブロック7	G	0	0	0	0	0	0	0	0	0	0	0	0	0	0	0	0	0	0	0	0
ブロック8	H	0	0	0	0	0	0	0	0	0	0	0	0	0	0	0	0	0	0	0	0
ブロック9	I	0	0	0	0	0	0	0	0	0	0	0	0	0	0	0	0	0	0	0	0
ブロック10	J	73	738	72	292	191	0	0	1,293	7	1	8	2,191	31	3	3	6	7	0	44	3,535
ブロック11	K	0	0	0	0	0	0	0	0	0	0	0	0	0	0	0	0	0	0	0	0
ブロック12	L	0	0	0	0	0	0	0	0	0	0	0	0	0	0	0	0	0	0	0	0
ブロック13	M	0	87	1	6	4	0	0	98	1	0	1	165	1	0	0	0	0	0	1	265
ブロック14	N	0	0	0	0	0	0	0	0	0	0	0	0	0	0	0	0	0	0	0	0
ブロック15	O	0	0	0	0	0	0	0	0	0	0	0	0	0	0	0	0	0	0	0	0
ブロック16	P	0	0	0	0	0	0	0	0	0	0	0	0	0	0	0	0	0	0	0	0
ブロック17	Q	0	0	0	0	0	0	0	0	0	0	0	0	0	0	0	0	0	0	0	0
ブロック18	R	0	0	0	0	0	0	0	0	0	0	0	0	0	0	0	0	0	0	0	0
ブロック19	S	0	0	0	0	0	0	0	0	0	0	0	0	0	0	0	0	0	0	0	0
ブロック20	T	0	0	0	0	0	0	0	0	0	0	0	0	0	0	0	0	0	0	0	0
合計		73	825	73	297	196	0	0	1,390	8	1	9	2,356	32	3	3	6	7	0	45	3,800

様式-3 被害額 (H23末: 資産+10%)

水系名: 大和川

河川名: 大和川

流量規模: 1/10

ブロック名	人口 (人)	家屋 (百万円)	家庭用品 (百万円)	一般資産被害額				小計 (百万円)	農作物被害額			公共土木 施設等 被害額 (百万円)	営業停止 損失 (百万円)	間接被害額			小計 (百万円)	合計 (百万円)			
				事業所資産		農漁家資産			水稲 (百万円)	畑作物 (百万円)	小計 (百万円)			家庭における応急対策費用					事業所応急 対策費用 (百万円)	その他 間接被害 (百万円)	
				償却 (百万円)	在庫 (百万円)	償却 (百万円)	在庫 (百万円)							清掃労働対価 (百万円)	代替活動 (百万円)	小計 (百万円)					
ブロック1	A	0	0	0	0	0	0	0	0	0	0	0	0	0	0	0	0	0	0		
ブロック2	B	134	392	106	15	2	0	0	515	0	0	0	873	1	4	7	11	1	0	13	1,401
ブロック3	C	958	1,535	1,109	112	57	3	1	2,817	20	10	30	4,773	12	38	56	94	20	0	126	7,746
ブロック4	D	1,379	2,501	1,574	108	59	6	2	4,250	4	7	11	7,200	7	57	78	135	16	0	158	11,619
ブロック5	E	2,173	5,585	1,361	3,886	1,486	8	2	12,328	33	19	52	20,885	492	58	97	155	98	0	745	34,009
ブロック6	F	1,362	909	221	61	21	0	0	1,211	4	6	10	2,054	18	25	46	71	11	0	100	3,375
ブロック7	G	0	0	0	0	0	0	0	0	0	0	0	0	0	0	0	0	0	0	0	0
ブロック8	H	4,019	10,654	7,536	2,719	1,118	6	2	22,034	3	4	8	37,325	383	334	365	699	395	0	1,477	60,844
ブロック9	I	0	479	0	0	0	0	0	479	0	0	0	811	0	0	0	0	0	0	0	1,289
ブロック10	J	213	1,539	245	685	498	1	0	2,969	11	2	13	5,031	81	9	11	20	23	0	124	8,138
ブロック11	K	0	0	0	0	0	0	0	0	0	0	0	0	0	0	0	0	0	0	0	0
ブロック12	L	0	0	0	0	0	0	0	0	0	0	0	0	0	0	0	0	0	0	0	0
ブロック13	M	1	145	1	6	4	0	0	156	1	0	1	266	1	0	0	0	0	0	1	425
ブロック14	N	0	0	0	0	0	0	0	0	0	0	0	0	0	0	0	0	0	0	0	0
ブロック15	O	0	0	0	0	0	0	0	0	0	0	0	0	0	0	0	0	0	0	0	0
ブロック16	P	36	10	18	12	6	0	0	45	0	4	4	77	3	1	2	3	1	0	7	134
ブロック17	Q	0	0	0	0	0	0	0	0	0	0	0	0	0	0	0	0	0	0	0	0
ブロック18	R	0	0	0	0	0	0	0	0	0	0	0	0	0	0	0	0	0	0	0	0
ブロック19	S	0	0	0	0	0	0	0	0	0	0	0	0	0	0	0	0	0	0	0	0
ブロック20	T	0	0	0	0	0	0	0	0	0	1	1	0	0	0	0	0	0	0	0	1
合計		10,275	23,747	12,170	7,604	3,252	23	8	46,804	77	53	130	79,295	998	526	662	1,188	565	0	2,751	128,979

様式-3 被害額 (H24末: 資産+10%)

水系名: 大和川

河川名: 大和川

流量規模: 1/10

ブロック名	人口 (人)	家屋 (百万円)	家庭用品 (百万円)	一般資産被害額				小計 (百万円)	農作物被害額			公共土木 施設等 被害額 (百万円)	営業停止 損失 (百万円)	間接被害額			小計 (百万円)	合計 (百万円)			
				事業所資産		農漁家資産			水稲 (百万円)	畑作物 (百万円)	小計 (百万円)			家庭における応急対策費用					事業所応急 対策費用 (百万円)	その他 間接被害 (百万円)	
				償却 (百万円)	在庫 (百万円)	償却 (百万円)	在庫 (百万円)							清掃労働対価 (百万円)	代替活動 (百万円)	小計 (百万円)					
ブロック1	A	0	0	0	0	0	0	0	0	0	0	0	0	0	0	0	0	0	0	0	0
ブロック2	B	134	392	106	15	2	0	0	515	0	0	0	873	1	4	7	11	1	0	13	1,401
ブロック3	C	958	1,535	1,109	112	57	3	1	2,817	20	10	30	4,773	12	38	56	94	20	0	126	7,746
ブロック4	D	1,379	2,501	1,574	108	59	6	2	4,250	4	7	11	7,200	7	57	78	135	16	0	158	11,619
ブロック5	E	2,173	5,585	1,361	3,886	1,486	8	2	12,328	33	19	52	20,885	492	58	97	155	98	0	745	34,009
ブロック6	F	1,362	909	221	61	21	0	0	1,211	4	6	10	2,054	18	25	46	71	11	0	100	3,375
ブロック7	G	0	0	0	0	0	0	0	0	0	0	0	0	0	0	0	0	0	0	0	0
ブロック8	H	4,019	10,654	7,536	2,719	1,118	6	2	22,034	3	4	8	37,325	383	334	365	699	395	0	1,477	60,844
ブロック9	I	0	479	0	0	0	0	0	479	0	0	0	811	0	0	0	0	0	0	0	1,289
ブロック10	J	213	1,539	245	685	498	1	0	2,969	11	2	13	5,031	81	9	11	20	23	0	124	8,138
ブロック11	K	0	0	0	0	0	0	0	0	0	0	0	0	0	0	0	0	0	0	0	0
ブロック12	L	0	0	0	0	0	0	0	0	0	0	0	0	0	0	0	0	0	0	0	0
ブロック13	M	1	145	1	6	4	0	0	156	1	0	1	266	1	0	0	0	0	0	1	425
ブロック14	N	0	0	0	0	0	0	0	0	0	0	0	0	0	0	0	0	0	0	0	0
ブロック15	O	0	0	0	0	0	0	0	0	0	0	0	0	0	0	0	0	0	0	0	0
ブロック16	P	36	9	18	12	6	0	0	44	0	4	4	76	3	1	2	3	1	0	7	131
ブロック17	Q	0	0	0	0	0	0	0	0	0	0	0	0	0	0	0	0	0	0	0	0
ブロック18	R	0	0	0	0	0	0	0	0	0	0	0	0	0	0	0	0	0	0	0	0
ブロック19	S	0	0	0	0	0	0	0	0	0	0	0	0	0	0	0	0	0	0	0	0
ブロック20	T	0	0	0	0	0	0	0	0	0	1	1	0	0	0	0	0	0	0	0	1
合計		10,275	23,746	12,170	7,604	3,252	23	8	46,803	77	53	130	79,294	998	526	662	1,188	565	0	2,751	128,977

様式-3 被害額 (H30末:資産+10%)

水系名: 大和川

河川名: 大和川

流量規模: 1/10

ブロック名	人口 (人)	家屋 (百万円)	家庭用品 (百万円)	一般資産被害額				小計 (百万円)	農作物被害額			公共土木 施設等 被害額 (百万円)	営業停止 損失 (百万円)	間接被害額			小計 (百万円)	合計 (百万円)			
				事業所資産		農漁家資産			水稲 (百万円)	畑作物 (百万円)	小計 (百万円)			家庭における応急対策費用					事業所応急 対策費用 (百万円)	その他 間接被害 (百万円)	
				償却 (百万円)	在庫 (百万円)	償却 (百万円)	在庫 (百万円)							清掃労働対価 (百万円)	代替活動 (百万円)	小計 (百万円)					
ブロック1	A	0	0	0	0	0	0	0	0	0	0	0	0	0	0	0	0	0	0		
ブロック2	B	134	392	106	15	2	0	0	515	0	0	0	873	1	4	7	11	1	0	13	1,401
ブロック3	C	958	1,535	1,109	112	57	3	1	2,817	20	10	30	4,773	12	38	56	94	20	0	126	7,746
ブロック4	D	1,379	2,501	1,574	108	59	6	2	4,250	4	7	11	7,200	7	57	78	135	16	0	158	11,619
ブロック5	E	2,173	5,585	1,361	3,886	1,486	8	2	12,328	33	19	52	20,885	492	58	97	155	98	0	745	34,009
ブロック6	F	1,362	909	221	61	21	0	0	1,211	4	6	10	2,054	18	25	46	71	11	0	100	3,375
ブロック7	G	0	0	0	0	0	0	0	0	0	0	0	0	0	0	0	0	0	0	0	0
ブロック8	H	4,019	10,654	7,536	2,719	1,118	6	2	22,034	3	4	8	37,325	383	334	365	699	395	0	1,477	60,844
ブロック9	I	0	479	0	0	0	0	0	479	0	0	0	811	0	0	0	0	0	0	0	1,289
ブロック10	J	213	1,539	245	685	498	1	0	2,969	11	2	13	5,031	81	9	11	20	23	0	124	8,138
ブロック11	K	0	0	0	0	0	0	0	0	0	0	0	0	0	0	0	0	0	0	0	0
ブロック12	L	0	0	0	0	0	0	0	0	0	0	0	0	0	0	0	0	0	0	0	0
ブロック13	M	1	145	1	6	4	0	0	156	1	0	1	266	1	0	0	0	0	0	1	425
ブロック14	N	0	0	0	0	0	0	0	0	0	0	0	0	0	0	0	0	0	0	0	0
ブロック15	O	0	0	0	0	0	0	0	0	0	0	0	0	0	0	0	0	0	0	0	0
ブロック16	P	36	9	18	12	6	0	0	44	0	4	4	76	3	1	2	3	1	0	7	131
ブロック17	Q	0	0	0	0	0	0	0	0	0	0	0	0	0	0	0	0	0	0	0	0
ブロック18	R	0	0	0	0	0	0	0	0	0	0	0	0	0	0	0	0	0	0	0	0
ブロック19	S	0	0	0	0	0	0	0	0	0	0	0	0	0	0	0	0	0	0	0	0
ブロック20	T	0	0	0	0	0	0	0	0	0	1	1	0	0	0	0	0	0	0	0	1
合計		10,275	23,746	12,170	7,604	3,252	23	8	46,803	77	53	130	79,294	998	526	662	1,188	565	0	2,751	128,977

様式-3 被害額 (H36末 遊水地完了:資産+10%)

水系名: 大和川

河川名: 大和川

流量規模: 1/10

ブロック名	人口 (人)	家屋 (百万円)	家庭用品 (百万円)	一般資産被害額				小計 (百万円)	農作物被害額			公共土木 施設等 被害額 (百万円)	営業停止 損失 (百万円)	間接被害額			小計 (百万円)	合計 (百万円)			
				事業所資産		農漁家資産			水稲 (百万円)	畑作物 (百万円)	小計 (百万円)			家庭における応急対策費用					事業所応急 対策費用 (百万円)	その他 間接被害 (百万円)	
				償却 (百万円)	在庫 (百万円)	償却 (百万円)	在庫 (百万円)							清掃労働対価 (百万円)	代替活動 (百万円)	小計 (百万円)					
ブロック1	A	0	0	0	0	0	0	0	0	0	0	0	0	0	0	0	0	0	0	0	0
ブロック2	B	84	354	53	9	1	0	0	417	0	0	0	706	1	2	4	6	1	0	8	1,131
ブロック3	C	671	728	385	41	20	1	0	1,175	18	10	28	1,992	5	17	28	45	7	0	57	3,251
ブロック4	D	798	1,217	628	45	23	2	1	1,916	3	4	8	3,247	3	24	38	62	7	0	72	5,243
ブロック5	E	2,173	5,585	1,361	3,886	1,486	8	2	12,328	33	19	52	20,885	492	58	97	155	98	0	745	34,009
ブロック6	F	1,362	909	221	61	21	0	0	1,211	4	6	10	2,054	18	25	46	71	11	0	100	3,375
ブロック7	G	0	0	0	0	0	0	0	0	0	0	0	0	0	0	0	0	0	0	0	0
ブロック8	H	3,820	9,731	6,709	2,440	979	6	2	19,866	2	4	7	33,652	342	298	337	635	347	0	1,324	54,849
ブロック9	I	0	0	0	0	0	0	0	0	0	0	0	0	0	0	0	0	0	0	0	0
ブロック10	J	195	1,419	198	613	442	1	0	2,673	10	1	11	4,528	72	7	9	16	19	0	107	7,319
ブロック11	K	0	0	0	0	0	0	0	0	0	0	0	0	0	0	0	0	0	0	0	0
ブロック12	L	0	0	0	0	0	0	0	0	0	0	0	0	0	0	0	0	0	0	0	0
ブロック13	M	1	136	1	6	4	0	0	147	1	0	1	251	1	0	0	0	0	0	1	400
ブロック14	N	0	0	0	0	0	0	0	0	0	0	0	0	0	0	0	0	0	0	0	0
ブロック15	O	0	0	0	0	0	0	0	0	0	0	0	0	0	0	0	0	0	0	0	0
ブロック16	P	30	7	15	11	6	0	0	39	0	3	3	65	2	1	1	2	1	0	5	112
ブロック17	Q	0	0	0	0	0	0	0	0	0	0	0	0	0	0	0	0	0	0	0	0
ブロック18	R	0	0	0	0	0	0	0	0	0	0	0	0	0	0	0	0	0	0	0	0
ブロック19	S	0	0	0	0	0	0	0	0	0	0	0	0	0	0	0	0	0	0	0	0
ブロック20	T	0	0	0	0	0	0	0	0	0	1	1	0	0	0	0	0	0	0	0	1
合計		9,134	20,085	9,571	7,110	2,982	18	6	39,772	72	48	120	67,379	936	432	560	992	491	0	2,419	109,690

様式-3 被害額 (H47末: 資産+10%)

水系名: 大和川

河川名: 大和川

流量規模: 1/10

ブロック名	人口 (人)	一般資産被害額								農作物被害額			公共土木 施設等 被害額 (百万円)	間接被害額					合計 (百万円)		
		家屋 (百万円)	家庭用品 (百万円)	事業所資産		農漁家資産		小計 (百万円)	水稲 (百万円)	畑作物 (百万円)	小計 (百万円)	営業停止 損失 (百万円)		家庭における応急対策費用			事業所応急 対策費用 (百万円)	その他 間接被害 (百万円)		小計 (百万円)	
				償却 (百万円)	在庫 (百万円)	償却 (百万円)	在庫 (百万円)							清掃労働対価 (百万円)	代替活動 (百万円)	小計 (百万円)					
ブロック1	A	0	0	0	0	0	0	0	0	0	0	0	0	0	0	0	0	0	0	0	0
ブロック2	B	0	0	0	0	0	0	0	0	0	0	0	0	0	0	0	0	0	0	0	0
ブロック3	C	0	0	0	0	0	0	0	0	0	0	0	0	0	0	0	0	0	0	0	0
ブロック4	D	0	0	0	0	0	0	0	0	0	0	0	0	0	0	0	0	0	0	0	0
ブロック5	E	0	0	0	0	0	0	0	0	0	0	0	0	0	0	0	0	0	0	0	0
ブロック6	F	0	0	0	0	0	0	0	0	0	0	0	0	0	0	0	0	0	0	0	0
ブロック7	G	0	0	0	0	0	0	0	0	0	0	0	0	0	0	0	0	0	0	0	0
ブロック8	H	0	0	0	0	0	0	0	0	0	0	0	0	0	0	0	0	0	0	0	0
ブロック9	I	0	0	0	0	0	0	0	0	0	0	0	0	0	0	0	0	0	0	0	0
ブロック10	J	195	1,383	191	611	441	1	0	2,627	10	1	11	4,450	72	7	9	16	19	0	107	7,194
ブロック11	K	0	0	0	0	0	0	0	0	0	0	0	0	0	0	0	0	0	0	0	0
ブロック12	L	0	0	0	0	0	0	0	0	0	0	0	0	0	0	0	0	0	0	0	0
ブロック13	M	1	136	1	6	4	0	0	147	1	0	1	251	1	0	0	0	0	0	1	400
ブロック14	N	0	0	0	0	0	0	0	0	0	0	0	0	0	0	0	0	0	0	0	0
ブロック15	O	0	0	0	0	0	0	0	0	0	0	0	0	0	0	0	0	0	0	0	0
ブロック16	P	30	7	15	11	6	0	0	39	0	3	3	65	2	1	1	2	1	0	5	112
ブロック17	Q	0	0	0	0	0	0	0	0	0	0	0	0	0	0	0	0	0	0	0	0
ブロック18	R	0	0	0	0	0	0	0	0	0	0	0	0	0	0	0	0	0	0	0	0
ブロック19	S	0	0	0	0	0	0	0	0	0	0	0	0	0	0	0	0	0	0	0	0
ブロック20	T	0	0	0	0	0	0	0	0	0	1	1	0	0	0	0	0	0	0	0	1
合計		226	1,526	208	627	451	1	0	2,813	11	6	17	4,765	75	8	10	18	20	0	113	7,707

様式-3 被害額 (H53末: 資産+10%)

水系名: 大和川

河川名: 大和川

流量規模: 1/10

ブロック名	人口 (人)	一般資産被害額								農作物被害額			公共土木 施設等 被害額 (百万円)	間接被害額					合計 (百万円)		
		家屋 (百万円)	家庭用品 (百万円)	事業所資産		農漁家資産		小計 (百万円)	水稲 (百万円)	畑作物 (百万円)	小計 (百万円)	営業停止 損失 (百万円)		家庭における応急対策費用			事業所応急 対策費用 (百万円)	その他 間接被害 (百万円)		小計 (百万円)	
				償却 (百万円)	在庫 (百万円)	償却 (百万円)	在庫 (百万円)							清掃労働対価 (百万円)	代替活動 (百万円)	小計 (百万円)					
ブロック1	A	0	0	0	0	0	0	0	0	0	0	0	0	0	0	0	0	0	0	0	0
ブロック2	B	0	0	0	0	0	0	0	0	0	0	0	0	0	0	0	0	0	0	0	0
ブロック3	C	0	0	0	0	0	0	0	0	0	0	0	0	0	0	0	0	0	0	0	0
ブロック4	D	0	0	0	0	0	0	0	0	0	0	0	0	0	0	0	0	0	0	0	0
ブロック5	E	0	0	0	0	0	0	0	0	0	0	0	0	0	0	0	0	0	0	0	0
ブロック6	F	0	0	0	0	0	0	0	0	0	0	0	0	0	0	0	0	0	0	0	0
ブロック7	G	0	0	0	0	0	0	0	0	0	0	0	0	0	0	0	0	0	0	0	0
ブロック8	H	0	0	0	0	0	0	0	0	0	0	0	0	0	0	0	0	0	0	0	0
ブロック9	I	0	0	0	0	0	0	0	0	0	0	0	0	0	0	0	0	0	0	0	0
ブロック10	J	184	1,342	175	590	422	1	0	2,530	9	1	10	4,288	67	7	8	15	18	0	100	6,928
ブロック11	K	0	0	0	0	0	0	0	0	0	0	0	0	0	0	0	0	0	0	0	0
ブロック12	L	0	0	0	0	0	0	0	0	0	0	0	0	0	0	0	0	0	0	0	0
ブロック13	M	1	136	1	6	4	0	0	147	1	0	1	251	1	0	0	0	0	0	1	400
ブロック14	N	0	0	0	0	0	0	0	0	0	0	0	0	0	0	0	0	0	0	0	0
ブロック15	O	0	0	0	0	0	0	0	0	0	0	0	0	0	0	0	0	0	0	0	0
ブロック16	P	30	7	15	11	6	0	0	39	0	3	3	65	2	1	1	2	1	0	5	112
ブロック17	Q	0	0	0	0	0	0	0	0	0	0	0	0	0	0	0	0	0	0	0	0
ブロック18	R	0	0	0	0	0	0	0	0	0	0	0	0	0	0	0	0	0	0	0	0
ブロック19	S	0	0	0	0	0	0	0	0	0	0	0	0	0	0	0	0	0	0	0	0
ブロック20	T	0	0	0	0	0	0	0	0	0	1	1	0	0	0	0	0	0	0	0	1
合計		215	1,485	191	606	432	1	0	2,716	10	6	15	4,604	70	8	9	17	19	0	106	7,441

様式-3 被害額 (H23末: 資産+10%)

水系名: 大和川

河川名: 大和川

流量規模: 1/30

ブロック名	人口 (人)	一般資産被害額						農作物被害額			公共土木 施設等 被害額 (百万円)	間接被害額					合計 (百万円)				
		家屋 (百万円)	家庭用品 (百万円)	事業所資産		農漁家資産		小計 (百万円)	水稲 (百万円)	畑作物 (百万円)		小計 (百万円)	営業停止 損失 (百万円)	家庭における応急対策費用				事業所応急 対策費用 (百万円)	その他 間接被害 (百万円)	小計 (百万円)	
				償却 (百万円)	在庫 (百万円)	償却 (百万円)	在庫 (百万円)							清掃労働対価 (百万円)	代替活動 (百万円)	小計 (百万円)					
ブロック1	A	0	0	0	0	0	0	0	0	0	0	0	0	0	0	0	0	0	0	0	0
ブロック2	B	155	724	328	45	9	0	0	1,106	0	0	0	1,873	3	11	13	24	4	0	31	3,010
ブロック3	C	2,110	5,134	3,908	444	252	10	3	9,752	25	12	37	16,518	52	135	154	289	87	0	428	26,735
ブロック4	D	2,255	7,208	4,924	321	196	17	6	12,671	7	10	17	21,467	22	160	175	335	53	0	410	34,564
ブロック5	E	4,396	9,863	2,660	6,532	2,515	13	4	21,586	50	29	78	36,565	796	115	187	302	179	0	1,277	59,507
ブロック6	F	3,952	3,468	893	405	73	3	1	4,843	21	14	35	8,205	56	76	141	217	34	0	307	13,390
ブロック7	G	562	477	490	222	78	0	0	1,267	0	0	0	2,147	36	22	35	57	27	0	120	3,534
ブロック8	H	5,089	18,946	13,646	4,667	2,209	10	3	39,481	3	6	9	66,881	710	612	553	1,165	792	0	2,667	109,038
ブロック9	I	237	912	270	157	76	1	0	1,416	3	4	8	2,397	21	9	13	22	12	0	55	3,875
ブロック10	J	772	3,054	1,143	1,261	864	7	2	6,329	18	7	24	10,723	150	40	46	86	98	0	334	17,410
ブロック11	K	0	0	0	0	0	0	0	0	0	0	0	0	0	0	0	0	0	0	0	0
ブロック12	L	1	0	0	0	0	0	0	0	0	0	0	0	0	0	0	0	0	0	0	0
ブロック13	M	420	5,171	840	2,852	1,890	4	1	10,759	14	9	23	18,225	291	27	30	57	71	0	419	29,426
ブロック14	N	1,351	5,522	840	1,458	633	4	1	8,458	23	14	37	14,329	173	34	56	90	55	0	318	23,142
ブロック15	O	0	0	0	0	0	0	0	0	0	0	0	0	0	0	0	0	0	0	0	0
ブロック16	P	340,316	546,754	421,829	162,725	67,510	68	23	1,198,910	7	13	20	2,030,952	24,883	19,506	26,256	45,762	26,331	0	96,976	3,326,858
ブロック17	Q	229	78	59	4	2	0	0	144	0	0	0	242	2	5	10	15	2	0	19	405
ブロック18	R	10,631	16,887	14,775	2,668	1,155	15	6	35,506	12	6	18	60,149	399	584	768	1,352	440	0	2,191	97,864
ブロック19	S	0	0	0	0	0	0	0	0	0	0	0	0	0	0	0	0	0	0	0	0
ブロック20	T	1,341	2,533	2,160	424	244	2	1	5,365	0	6	6	9,089	62	83	96	179	62	0	303	14,763
合計		373,817	626,732	468,765	184,185	77,704	155	52	1,357,593	183	129	311	2,299,761	27,656	21,419	28,533	49,952	28,247	0	105,855	3,763,520

様式-3 被害額 (H24末: 資産+10%)

水系名: 大和川

河川名: 大和川

流量規模: 1/30

ブロック名	人口 (人)	一般資産被害額						農作物被害額			公共土木 施設等 被害額 (百万円)	間接被害額					合計 (百万円)				
		家屋 (百万円)	家庭用品 (百万円)	事業所資産		農漁家資産		小計 (百万円)	水稲 (百万円)	畑作物 (百万円)		小計 (百万円)	営業停止 損失 (百万円)	家庭における応急対策費用				事業所応急 対策費用 (百万円)	その他 間接被害 (百万円)	小計 (百万円)	
				償却 (百万円)	在庫 (百万円)	償却 (百万円)	在庫 (百万円)							清掃労働対価 (百万円)	代替活動 (百万円)	小計 (百万円)					
ブロック1	A	0	0	0	0	0	0	0	0	0	0	0	0	0	0	0	0	0	0	0	0
ブロック2	B	155	724	328	45	9	0	0	1,106	0	0	0	1,873	3	11	13	24	4	0	31	3,010
ブロック3	C	2,110	5,134	3,908	444	252	10	3	9,752	25	12	37	16,518	52	135	154	289	87	0	428	26,735
ブロック4	D	2,255	7,208	4,924	321	196	17	6	12,671	7	10	17	21,467	22	160	175	335	53	0	410	34,564
ブロック5	E	4,396	9,863	2,660	6,532	2,515	13	4	21,586	50	29	78	36,565	796	115	187	302	179	0	1,277	59,507
ブロック6	F	3,952	3,468	893	405	73	3	1	4,843	21	14	35	8,205	56	76	141	217	34	0	307	13,390
ブロック7	G	562	477	490	222	78	0	0	1,267	0	0	0	2,147	36	22	35	57	27	0	120	3,534
ブロック8	H	5,089	18,946	13,646	4,667	2,209	10	3	39,481	3	6	9	66,881	710	612	553	1,165	792	0	2,667	109,038
ブロック9	I	237	912	270	157	76	1	0	1,416	3	4	8	2,397	21	9	13	22	12	0	55	3,875
ブロック10	J	772	3,054	1,143	1,261	864	7	2	6,329	18	7	24	10,723	150	40	46	86	98	0	334	17,410
ブロック11	K	0	0	0	0	0	0	0	0	0	0	0	0	0	0	0	0	0	0	0	0
ブロック12	L	1	0	0	0	0	0	0	0	0	0	0	0	0	0	0	0	0	0	0	0
ブロック13	M	420	5,171	840	2,852	1,890	4	1	10,759	14	9	23	18,225	291	27	30	57	71	0	419	29,426
ブロック14	N	1,351	5,522	840	1,458	633	4	1	8,458	23	14	37	14,329	173	34	56	90	55	0	318	23,142
ブロック15	O	0	0	0	0	0	0	0	0	0	0	0	0	0	0	0	0	0	0	0	0
ブロック16	P	337,215	523,805	401,625	155,141	63,709	66	22	1,144,367	7	13	20	1,938,558	23,943	18,635	25,486	44,121	24,961	0	93,025	3,175,970
ブロック17	Q	176	35	15	2	1	0	0	54	0	0	0	91	1	3	6	9	1	0	11	156
ブロック18	R	10,364	16,027	13,989	2,538	1,091	15	6	33,666	12	4	17	57,027	382	555	739	1,294	416	0	2,092	92,801
ブロック19	S	0	0	0	0	0	0	0	0	0	0	0	0	0	0	0	0	0	0	0	0
ブロック20	T	1,362	2,562	2,163	427	246	2	1	5,401	0	6	6	9,150	63	83	97	180	63	0	306	14,862
合計		370,417	602,908	447,733	176,472	73,840	153	51	1,301,156	183	128	310	2,204,155	26,699	20,517	27,731	48,248	26,853	0	101,800	3,607,421

様式-3 被害額 (H30末:資産+10%)

水系名: 大和川

河川名: 大和川

流量規模: 1/30

ブロック名	人口 (人)	一般資産被害額								農作物被害額			公共土木 施設等 被害額 (百万円)	間接被害額						合計 (百万円)		
		家屋 (百万円)	家庭用品 (百万円)	事業所資産		農漁家資産		小計 (百万円)	水稲 (百万円)	畑作物 (百万円)	小計 (百万円)	営業停止 損失 (百万円)		家庭における応急対策費用			事業所応急 対策費用 (百万円)	その他 間接被害 (百万円)	小計 (百万円)			
				償却 (百万円)	在庫 (百万円)	償却 (百万円)	在庫 (百万円)							清掃労働対価 (百万円)	代替活動 (百万円)	小計 (百万円)						
ブロック1	A	0	0	0	0	0	0	0	0	0	0	0	0	0	0	0	0	0	0	0	0	0
ブロック2	B	155	724	328	45	9	0	0	1,106	0	0	0	1,873	3	11	13	24	4	0	31	3,010	
ブロック3	C	2,110	5,134	3,908	444	252	10	3	9,752	25	12	37	16,518	52	135	154	289	87	0	428	26,735	
ブロック4	D	2,255	7,208	4,924	321	196	17	6	12,671	7	10	17	21,467	22	160	175	335	53	0	410	34,564	
ブロック5	E	4,396	9,863	2,660	6,532	2,515	13	4	21,586	50	29	78	36,565	796	115	187	302	179	0	1,277	59,507	
ブロック6	F	3,952	3,468	893	405	73	3	1	4,843	21	14	35	8,205	56	76	141	217	34	0	307	13,390	
ブロック7	G	562	477	490	222	78	0	0	1,267	0	0	0	2,147	36	22	35	57	27	0	120	3,534	
ブロック8	H	5,089	18,946	13,646	4,667	2,209	10	3	39,481	3	6	9	66,881	710	612	553	1,165	792	0	2,667	109,038	
ブロック9	I	237	912	270	157	76	1	0	1,416	3	4	8	2,397	21	9	13	22	12	0	55	3,875	
ブロック10	J	772	3,054	1,143	1,261	864	7	2	6,329	18	7	24	10,723	150	40	46	86	98	0	334	17,410	
ブロック11	K	0	0	0	0	0	0	0	0	0	0	0	0	0	0	0	0	0	0	0	0	0
ブロック12	L	1	0	0	0	0	0	0	0	0	0	0	0	0	0	0	0	0	0	0	0	0
ブロック13	M	420	5,171	840	2,852	1,890	4	1	10,759	14	9	23	18,225	291	27	30	57	71	0	419	29,426	
ブロック14	N	1,351	5,522	840	1,458	633	4	1	8,458	23	14	37	14,329	173	34	56	90	55	0	318	23,142	
ブロック15	O	0	0	0	0	0	0	0	0	0	0	0	0	0	0	0	0	0	0	0	0	0
ブロック16	P	337,215	523,805	401,625	155,141	63,709	66	22	1,144,367	7	13	20	1,938,558	23,943	18,635	25,486	44,121	24,961	0	93,025	3,175,970	
ブロック17	Q	176	35	15	2	1	0	0	54	0	0	0	91	1	3	6	9	1	0	11	156	
ブロック18	R	10,364	16,027	13,989	2,538	1,091	15	6	33,666	12	4	17	57,027	382	555	739	1,294	416	0	2,092	92,801	
ブロック19	S	0	0	0	0	0	0	0	0	0	0	0	0	0	0	0	0	0	0	0	0	0
ブロック20	T	1,362	2,562	2,163	427	246	2	1	5,401	0	6	6	9,150	63	83	97	180	63	0	306	14,862	
合計		370,417	602,908	447,733	176,472	73,840	153	51	1,301,156	183	128	310	2,204,155	26,699	20,517	27,731	48,248	26,853	0	101,800	3,607,421	

様式-3 被害額 (H36末 遊水地完了:資産+10%)

水系名: 大和川

河川名: 大和川

流量規模: 1/30

ブロック名	人口 (人)	一般資産被害額								農作物被害額			公共土木 施設等 被害額 (百万円)	間接被害額						合計 (百万円)		
		家屋 (百万円)	家庭用品 (百万円)	事業所資産		農漁家資産		小計 (百万円)	水稲 (百万円)	畑作物 (百万円)	小計 (百万円)	営業停止 損失 (百万円)		家庭における応急対策費用			事業所応急 対策費用 (百万円)	その他 間接被害 (百万円)	小計 (百万円)			
				償却 (百万円)	在庫 (百万円)	償却 (百万円)	在庫 (百万円)							清掃労働対価 (百万円)	代替活動 (百万円)	小計 (百万円)						
ブロック1	A	0	0	0	0	0	0	0	0	0	0	0	0	0	0	0	0	0	0	0	0	0
ブロック2	B	155	606	253	34	7	0	0	900	0	0	0	1,526	2	9	11	20	3	0	25	2,451	
ブロック3	C	2,047	4,679	3,531	402	221	10	3	8,846	24	11	35	14,984	47	121	144	265	76	0	388	24,254	
ブロック4	D	2,238	6,546	4,409	298	177	15	6	11,451	7	10	17	19,397	21	145	166	311	48	0	380	31,245	
ブロック5	E	4,396	9,863	2,660	6,532	2,515	13	4	21,586	50	29	78	36,565	796	115	187	302	179	0	1,277	59,507	
ブロック6	F	3,952	3,468	893	405	73	3	1	4,843	21	14	35	8,205	56	76	141	217	34	0	307	13,390	
ブロック7	G	308	165	229	120	44	0	0	558	0	0	0	945	23	12	19	31	16	0	70	1,573	
ブロック8	H	5,003	18,312	13,157	4,519	2,129	10	3	38,129	3	6	9	64,591	683	591	538	1,129	764	0	2,576	105,305	
ブロック9	I	0	0	0	0	0	0	0	0	0	0	0	0	0	0	0	0	0	0	0	0	0
ブロック10	J	729	2,893	1,001	1,181	811	6	2	5,894	17	7	23	9,985	142	35	42	77	86	0	305	16,207	
ブロック11	K	0	0	0	0	0	0	0	0	0	0	0	0	0	0	0	0	0	0	0	0	0
ブロック12	L	0	0	0	0	0	0	0	0	0	0	0	0	0	0	0	0	0	0	0	0	0
ブロック13	M	420	5,124	836	2,847	1,888	4	1	10,700	14	9	23	18,126	291	27	30	57	71	0	419	29,268	
ブロック14	N	1,358	5,580	867	1,495	655	4	1	8,602	23	14	37	14,573	176	35	57	92	56	0	324	23,536	
ブロック15	O	0	0	0	0	0	0	0	0	0	0	0	0	0	0	0	0	0	0	0	0	0
ブロック16	P	8	8	2	1	1	0	0	12	0	6	6	21	0	0	0	0	0	0	0	0	39
ブロック17	Q	0	0	0	0	0	0	0	0	0	0	0	0	0	0	0	0	0	0	0	0	0
ブロック18	R	0	0	0	0	0	0	0	0	0	0	0	0	0	0	0	0	0	0	0	0	0
ブロック19	S	0	0	0	0	0	0	0	0	0	0	0	0	0	0	0	0	0	0	0	0	0
ブロック20	T	0	0	0	0	0	0	0	0	0	1	1	0	0	0	0	0	0	0	0	0	1
合計		20,614	57,244	27,838	17,833	8,518	66	22	111,521	158	106	264	188,917	2,237	1,166	1,335	2,501	1,333	0	6,071	306,774	

様式-3 被害額 (H47末: 資産+10%)

水系名: 大和川

河川名: 大和川

流量規模: 1/30

ブロック名	人口 (人)	家屋 (百万円)	家庭用品 (百万円)	一般資産被害額				小計 (百万円)	農作物被害額			公共土木 施設等 被害額 (百万円)	間接被害額					合計 (百万円)				
				事業所資産		農漁家資産			水稲 (百万円)	畑作物 (百万円)	小計 (百万円)		営業停止 損失 (百万円)	家庭における応急対策費用			事業所応急 対策費用 (百万円)		その他 間接被害 (百万円)	小計 (百万円)		
				償却 (百万円)	在庫 (百万円)	償却 (百万円)	在庫 (百万円)							清掃労働対価 (百万円)	代替活動 (百万円)	小計 (百万円)						
ブロック1	A	0	0	0	0	0	0	0	0	0	0	0	0	0	0	0	0	0	0	0	0	0
ブロック2	B	143	459	138	20	3	0	0	619	0	0	0	1,049	1	5	8	13	2	0	16	1,685	
ブロック3	C	1,969	3,840	2,945	340	186	8	3	7,322	24	11	35	12,401	41	104	127	231	64	0	336	20,094	
ブロック4	D	2,110	5,642	3,698	250	147	12	4	9,754	7	9	15	16,523	17	124	147	271	40	0	328	26,620	
ブロック5	E	2,146	5,564	1,319	3,343	1,433	8	2	11,669	33	19	52	19,767	470	57	95	152	94	0	716	32,204	
ブロック6	F	0	3	0	0	0	0	0	3	0	0	0	6	0	0	0	0	0	0	0	0	9
ブロック7	G	255	147	172	89	32	0	0	440	0	0	0	747	18	9	16	25	12	0	55	1,242	
ブロック8	H	4,598	14,236	10,627	3,731	1,653	8	2	30,258	3	6	9	51,258	536	475	465	940	588	0	2,064	83,588	
ブロック9	I	0	0	0	0	0	0	0	0	0	0	0	0	0	0	0	0	0	0	0	0	0
ブロック10	J	633	2,805	941	1,143	792	6	2	5,688	17	4	21	9,634	137	32	38	70	80	0	287	15,630	
ブロック11	K	0	0	0	0	0	0	0	0	0	0	0	0	0	0	0	0	0	0	0	0	0
ブロック12	L	0	0	0	0	0	0	0	0	0	0	0	0	0	0	0	0	0	0	0	0	0
ブロック13	M	411	4,776	788	2,720	1,770	4	1	10,060	14	9	23	17,041	277	25	29	54	66	0	397	27,521	
ブロック14	N	1,427	5,998	971	1,620	704	6	2	9,302	23	15	39	15,758	185	38	62	100	61	0	346	25,444	
ブロック15	O	0	0	0	0	0	0	0	0	0	0	0	0	0	0	0	0	0	0	0	0	0
ブロック16	P	8	8	2	1	1	0	0	12	0	6	6	21	0	0	0	0	0	0	0	0	39
ブロック17	Q	0	0	0	0	0	0	0	0	0	0	0	0	0	0	0	0	0	0	0	0	0
ブロック18	R	0	0	0	0	0	0	0	0	0	0	0	0	0	0	0	0	0	0	0	0	0
ブロック19	S	0	0	0	0	0	0	0	0	0	0	0	0	0	0	0	0	0	0	0	0	0
ブロック20	T	0	0	0	0	0	0	0	0	0	1	1	0	0	0	0	0	0	0	0	0	1
合計		13,700	43,479	21,600	13,257	6,722	51	18	85,126	121	79	200	144,205	1,682	869	987	1,856	1,007	0	4,545	234,075	

様式-3 被害額 (H53末: 資産+10%)

水系名: 大和川

河川名: 大和川

流量規模: 1/30

ブロック名	人口 (人)	家屋 (百万円)	家庭用品 (百万円)	一般資産被害額				小計 (百万円)	農作物被害額			公共土木 施設等 被害額 (百万円)	間接被害額					合計 (百万円)				
				事業所資産		農漁家資産			水稲 (百万円)	畑作物 (百万円)	小計 (百万円)		営業停止 損失 (百万円)	家庭における応急対策費用			事業所応急 対策費用 (百万円)		その他 間接被害 (百万円)	小計 (百万円)		
				償却 (百万円)	在庫 (百万円)	償却 (百万円)	在庫 (百万円)							清掃労働対価 (百万円)	代替活動 (百万円)	小計 (百万円)						
ブロック1	A	0	0	0	0	0	0	0	0	0	0	0	0	0	0	0	0	0	0	0	0	0
ブロック2	B	143	459	138	20	3	0	0	619	0	0	0	1,049	1	5	8	13	2	0	16	1,685	
ブロック3	C	1,969	3,840	2,945	340	186	8	3	7,322	24	11	35	12,401	41	104	127	231	64	0	336	20,094	
ブロック4	D	2,110	5,642	3,698	250	147	12	4	9,754	7	9	15	16,523	17	124	147	271	40	0	328	26,620	
ブロック5	E	2,146	5,564	1,319	3,343	1,433	8	2	11,669	33	19	52	19,767	470	57	95	152	94	0	716	32,204	
ブロック6	F	0	3	0	0	0	0	0	3	0	0	0	6	0	0	0	0	0	0	0	0	9
ブロック7	G	255	147	172	89	32	0	0	440	0	0	0	747	18	9	16	25	12	0	55	1,242	
ブロック8	H	4,598	14,236	10,627	3,731	1,653	8	2	30,258	3	6	9	51,258	536	475	465	940	588	0	2,064	83,588	
ブロック9	I	0	0	0	0	0	0	0	0	0	0	0	0	0	0	0	0	0	0	0	0	0
ブロック10	J	633	2,805	941	1,143	792	6	2	5,688	17	4	21	9,634	137	32	38	70	80	0	287	15,630	
ブロック11	K	0	0	0	0	0	0	0	0	0	0	0	0	0	0	0	0	0	0	0	0	0
ブロック12	L	0	0	0	0	0	0	0	0	0	0	0	0	0	0	0	0	0	0	0	0	0
ブロック13	M	411	4,776	788	2,720	1,770	4	1	10,060	14	9	23	17,041	277	25	29	54	66	0	397	27,521	
ブロック14	N	1,427	5,998	971	1,620	704	6	2	9,302	23	15	39	15,758	185	38	62	100	61	0	346	25,444	
ブロック15	O	0	0	0	0	0	0	0	0	0	0	0	0	0	0	0	0	0	0	0	0	0
ブロック16	P	8	8	2	1	1	0	0	12	0	6	6	21	0	0	0	0	0	0	0	0	39
ブロック17	Q	0	0	0	0	0	0	0	0	0	0	0	0	0	0	0	0	0	0	0	0	0
ブロック18	R	0	0	0	0	0	0	0	0	0	0	0	0	0	0	0	0	0	0	0	0	0
ブロック19	S	0	0	0	0	0	0	0	0	0	0	0	0	0	0	0	0	0	0	0	0	0
ブロック20	T	0	0	0	0	0	0	0	0	0	1	1	0	0	0	0	0	0	0	0	0	1
合計		13,700	43,479	21,600	13,257	6,722	51	18	85,126	121	79	200	144,205	1,682	869	987	1,856	1,007	0	4,545	234,075	

様式-3 被害額 (H23末: 資産+10%)

水系名: 大和川

河川名: 大和川

流量規模: 1/50

ブロック名	人口 (人)	家屋 (百万円)	家庭用品 (百万円)	一般資産被害額				農作物被害額			公共土木 施設等 被害額 (百万円)	間接被害額					合計 (百万円)				
				事業所資産		農漁家資産		小計 (百万円)	水稲 (百万円)	畑作物 (百万円)		小計 (百万円)	営業停止 損失 (百万円)	家庭における応急対策費用				事業所応急 対策費用 (百万円)	その他 間接被害 (百万円)	小計 (百万円)	
				償却 (百万円)	在庫 (百万円)	償却 (百万円)	在庫 (百万円)							清掃労働対価 (百万円)	代替活動 (百万円)	小計 (百万円)					
ブロック1	A	0	0	0	0	0	0	0	0	0	0	0	0	0	0	0	0	0	0	0	0
ブロック2	B	233	910	396	54	11	0	0	1,371	0	0	0	2,321	4	14	16	30	5	0	39	3,731
ブロック3	C	2,863	7,082	5,137	671	376	12	4	13,283	26	13	40	22,501	86	179	202	381	129	0	596	36,419
ブロック4	D	2,491	9,296	6,488	448	283	21	8	16,543	8	11	19	28,021	34	213	211	424	76	0	534	45,117
ブロック5	E	5,378	11,953	3,509	7,614	2,936	17	6	26,034	56	33	89	44,102	913	147	235	382	215	0	1,510	71,735
ブロック6	F	1,558	3,812	1,275	1,628	383	10	3	7,110	35	10	45	12,043	135	47	76	123	68	0	326	19,524
ブロック7	G	958	1,942	1,676	677	270	1	0	4,565	1	1	2	7,734	82	70	80	150	87	0	319	12,620
ブロック8	H	5,349	21,864	16,095	5,290	2,610	12	3	45,874	3	6	9	77,713	841	717	610	1,327	945	0	3,113	126,709
ブロック9	I	327	1,485	634	380	202	2	1	2,704	4	7	11	4,578	44	21	24	45	28	0	117	7,410
ブロック10	J	825	3,476	1,423	1,375	932	8	2	7,216	18	8	25	12,224	164	48	54	102	119	0	385	19,851
ブロック11	K	0	0	0	0	0	0	0	0	0	0	0	0	0	0	0	0	0	0	0	0
ブロック12	L	1	0	0	0	0	0	0	0	0	0	0	0	0	0	0	0	0	0	0	0
ブロック13	M	453	6,285	1,090	3,480	2,472	6	2	13,335	15	9	24	22,589	363	36	35	71	97	0	531	36,479
ブロック14	N	1,579	7,427	1,374	2,153	935	8	2	11,899	26	18	44	20,159	221	49	77	126	79	0	426	32,527
ブロック15	O	0	0	0	0	0	0	0	0	0	0	0	0	0	0	0	0	0	0	0	0
ブロック16	P	402,059	834,499	668,347	254,800	117,443	101	34	1,875,223	9	20	29	3,176,627	37,529	30,884	35,958	66,842	44,432	0	148,803	5,200,682
ブロック17	Q	302	120	118	7	3	0	0	248	0	0	0	419	3	8	15	23	3	0	29	696
ブロック18	R	12,624	33,102	28,089	5,096	2,528	24	9	68,848	17	7	23	116,628	721	1,110	1,162	2,272	903	0	3,896	189,395
ブロック19	S	0	0	0	0	0	0	0	0	0	0	0	0	0	0	0	0	0	0	0	0
ブロック20	T	5,153	12,982	13,025	5,150	3,231	6	2	34,396	1	9	10	58,267	723	529	519	1,048	607	0	2,378	95,051
合計		442,153	956,233	748,675	288,822	134,614	227	77	2,128,647	220	150	370	3,605,925	41,863	34,072	39,274	73,346	47,793	0	163,002	5,897,944

様式-3 被害額 (H24末: 資産+10%)

水系名: 大和川

河川名: 大和川

流量規模: 1/50

ブロック名	人口 (人)	家屋 (百万円)	家庭用品 (百万円)	一般資産被害額				農作物被害額			公共土木 施設等 被害額 (百万円)	間接被害額					合計 (百万円)				
				事業所資産		農漁家資産		小計 (百万円)	水稲 (百万円)	畑作物 (百万円)		小計 (百万円)	営業停止 損失 (百万円)	家庭における応急対策費用				事業所応急 対策費用 (百万円)	その他 間接被害 (百万円)	小計 (百万円)	
				償却 (百万円)	在庫 (百万円)	償却 (百万円)	在庫 (百万円)							清掃労働対価 (百万円)	代替活動 (百万円)	小計 (百万円)					
ブロック1	A	0	0	0	0	0	0	0	0	0	0	0	0	0	0	0	0	0	0	0	0
ブロック2	B	233	910	396	54	11	0	0	1,371	0	0	0	2,321	4	14	16	30	5	0	39	3,731
ブロック3	C	2,863	7,082	5,137	671	376	12	4	13,283	26	13	40	22,501	86	179	202	381	129	0	596	36,419
ブロック4	D	2,491	9,296	6,488	448	283	21	8	16,543	8	11	19	28,021	34	213	211	424	76	0	534	45,117
ブロック5	E	5,378	11,953	3,509	7,614	2,936	17	6	26,034	56	33	89	44,102	913	147	235	382	215	0	1,510	71,735
ブロック6	F	1,558	3,812	1,275	1,628	383	10	3	7,110	35	10	45	12,043	135	47	76	123	68	0	326	19,524
ブロック7	G	958	1,942	1,676	677	270	1	0	4,565	1	1	2	7,734	82	70	80	150	87	0	319	12,620
ブロック8	H	5,349	21,864	16,095	5,290	2,610	12	3	45,874	3	6	9	77,713	841	717	610	1,327	945	0	3,113	126,709
ブロック9	I	327	1,485	634	380	202	2	1	2,704	4	7	11	4,578	44	21	24	45	28	0	117	7,410
ブロック10	J	825	3,476	1,423	1,375	932	8	2	7,216	18	8	25	12,224	164	48	54	102	119	0	385	19,851
ブロック11	K	0	0	0	0	0	0	0	0	0	0	0	0	0	0	0	0	0	0	0	0
ブロック12	L	1	0	0	0	0	0	0	0	0	0	0	0	0	0	0	0	0	0	0	0
ブロック13	M	453	6,285	1,090	3,480	2,472	6	2	13,335	15	9	24	22,589	363	36	35	71	97	0	531	36,479
ブロック14	N	1,579	7,427	1,374	2,153	935	8	2	11,899	26	18	44	20,159	221	49	77	126	79	0	426	32,527
ブロック15	O	0	0	0	0	0	0	0	0	0	0	0	0	0	0	0	0	0	0	0	0
ブロック16	P	399,048	823,219	659,629	251,538	115,698	100	34	1,850,219	8	20	28	3,134,271	37,063	30,503	35,596	66,099	43,789	0	146,951	5,131,468
ブロック17	Q	287	103	84	6	2	0	0	195	0	0	0	330	2	7	13	20	2	0	24	549
ブロック18	R	12,565	30,927	26,349	4,897	2,395	23	8	64,599	17	7	23	109,431	689	1,048	1,128	2,176	846	0	3,711	177,764
ブロック19	S	0	0	0	0	0	0	0	0	0	0	0	0	0	0	0	0	0	0	0	0
ブロック20	T	5,153	12,982	13,025	5,150	3,231	6	2	34,396	1	9	10	58,267	723	529	519	1,048	607	0	2,378	95,051
合計		439,068	942,762	738,185	285,360	132,735	224	76	2,099,341	219	150	369	3,556,284	41,364	33,628	38,876	72,504	47,092	0	160,960	5,816,953

様式-3 被害額 (H30末:資産+10%)

水系名: 大和川

河川名: 大和川

流量規模: 1/50

ブロック名	人口 (人)	一般資産被害額							農作物被害額			公共土木 施設等 被害額 (百万円)	間接被害額					合計 (百万円)			
		家屋 (百万円)	家庭用品 (百万円)	事業所資産		農漁家資産		小計 (百万円)	水稲 (百万円)	畑作物 (百万円)	小計 (百万円)		営業停止 損失 (百万円)	家庭における応急対策費用			事業所応急 対策費用 (百万円)		その他 間接被害 (百万円)	小計 (百万円)	
				償却 (百万円)	在庫 (百万円)	償却 (百万円)	在庫 (百万円)							清掃労働対価 (百万円)	代替活動 (百万円)	小計 (百万円)					
ブロック1	A	0	0	0	0	0	0	0	0	0	0	0	0	0	0	0	0	0	0	0	0
ブロック2	B	233	910	396	54	11	0	0	1,371	0	0	0	2,321	4	14	16	30	5	0	39	3,731
ブロック3	C	2,863	7,082	5,137	671	376	12	4	13,283	26	13	40	22,501	86	179	202	381	129	0	596	36,419
ブロック4	D	2,491	9,296	6,488	448	283	21	8	16,543	8	11	19	28,021	34	213	211	424	76	0	534	45,117
ブロック5	E	5,378	11,953	3,509	7,614	2,936	17	6	26,034	56	33	89	44,102	913	147	235	382	215	0	1,510	71,735
ブロック6	F	1,558	3,812	1,275	1,628	383	10	3	7,110	35	10	45	12,043	135	47	76	123	68	0	326	19,524
ブロック7	G	958	1,942	1,676	677	270	1	0	4,565	1	1	2	7,734	82	70	80	150	87	0	319	12,620
ブロック8	H	5,349	21,864	16,095	5,290	2,610	12	3	45,874	3	6	9	77,713	841	717	610	1,327	945	0	3,113	126,709
ブロック9	I	327	1,485	634	380	202	2	1	2,704	4	7	11	4,578	44	21	24	45	28	0	117	7,410
ブロック10	J	825	3,476	1,423	1,375	932	8	2	7,216	18	8	25	12,224	164	48	54	102	119	0	385	19,851
ブロック11	K	0	0	0	0	0	0	0	0	0	0	0	0	0	0	0	0	0	0	0	0
ブロック12	L	1	0	0	0	0	0	0	0	0	0	0	0	0	0	0	0	0	0	0	0
ブロック13	M	453	6,285	1,090	3,480	2,472	6	2	13,335	15	9	24	22,589	363	36	35	71	97	0	531	36,479
ブロック14	N	1,579	7,427	1,374	2,153	935	8	2	11,899	26	18	44	20,159	221	49	77	126	79	0	426	32,527
ブロック15	O	0	0	0	0	0	0	0	0	0	0	0	0	0	0	0	0	0	0	0	0
ブロック16	P	399,048	823,219	659,629	251,538	115,698	100	34	1,850,219	8	20	28	3,134,271	37,063	30,503	35,596	66,099	43,789	0	146,951	5,131,468
ブロック17	Q	287	103	84	6	2	0	0	195	0	0	0	330	2	7	13	20	2	0	24	549
ブロック18	R	12,565	30,927	26,349	4,897	2,395	23	8	64,599	17	7	23	109,431	689	1,048	1,128	2,176	846	0	3,711	177,764
ブロック19	S	0	0	0	0	0	0	0	0	0	0	0	0	0	0	0	0	0	0	0	0
ブロック20	T	5,153	12,982	13,025	5,150	3,231	6	2	34,396	1	9	10	58,267	723	529	519	1,048	607	0	2,378	95,051
合計		439,068	942,762	738,185	285,360	132,735	224	76	2,099,341	219	150	369	3,556,284	41,364	33,628	38,876	72,504	47,092	0	160,960	5,816,953

様式-3 被害額 (H36末 遊水地完了:資産+10%)

水系名: 大和川

河川名: 大和川

流量規模: 1/50

ブロック名	人口 (人)	一般資産被害額							農作物被害額			公共土木 施設等 被害額 (百万円)	間接被害額					合計 (百万円)			
		家屋 (百万円)	家庭用品 (百万円)	事業所資産		農漁家資産		小計 (百万円)	水稲 (百万円)	畑作物 (百万円)	小計 (百万円)		営業停止 損失 (百万円)	家庭における応急対策費用			事業所応急 対策費用 (百万円)		その他 間接被害 (百万円)	小計 (百万円)	
				償却 (百万円)	在庫 (百万円)	償却 (百万円)	在庫 (百万円)							清掃労働対価 (百万円)	代替活動 (百万円)	小計 (百万円)					
ブロック1	A	0	0	0	0	0	0	0	0	0	0	0	0	0	0	0	0	0	0	0	0
ブロック2	B	203	831	384	52	10	0	0	1,276	0	0	0	2,163	3	13	15	28	5	0	36	3,475
ブロック3	C	2,537	6,386	4,609	560	318	11	4	11,888	26	13	40	20,138	68	161	181	342	111	0	521	32,586
ブロック4	D	2,329	8,686	5,991	408	255	20	7	15,366	8	10	18	26,027	30	196	198	394	69	0	493	41,904
ブロック5	E	5,372	11,953	3,509	7,614	2,936	17	6	26,034	56	33	89	44,100	913	147	235	382	215	0	1,510	71,733
ブロック6	F	1,558	3,806	1,263	1,625	382	10	3	7,088	35	10	45	12,009	135	47	75	122	68	0	325	19,467
ブロック7	G	913	1,736	1,495	624	251	1	0	4,106	1	1	2	6,956	77	65	74	139	81	0	297	11,362
ブロック8	H	5,321	20,704	15,415	5,157	2,510	11	3	43,801	3	6	9	74,199	806	688	597	1,285	905	0	2,996	121,005
ブロック9	I	322	1,365	567	347	175	2	1	2,456	4	6	10	4,158	40	18	22	40	24	0	104	6,728
ブロック10	J	812	3,400	1,354	1,364	936	8	2	7,064	18	8	25	11,968	165	46	52	98	113	0	376	19,434
ブロック11	K	0	0	0	0	0	0	0	0	0	0	0	0	0	0	0	0	0	0	0	0
ブロック12	L	1	0	0	0	0	0	0	0	0	0	0	0	0	0	0	0	0	0	0	0
ブロック13	M	453	6,249	1,071	3,451	2,441	6	2	13,220	15	9	24	22,394	358	35	35	70	95	0	523	36,161
ブロック14	N	1,579	7,429	1,374	2,153	935	8	2	11,901	26	18	44	20,162	221	49	77	126	79	0	426	32,533
ブロック15	O	0	0	0	0	0	0	0	0	0	0	0	0	0	0	0	0	0	0	0	0
ブロック16	P	394,504	803,751	642,388	245,213	112,316	97	33	1,803,798	8	19	26	3,055,633	36,171	29,720	34,927	64,647	42,528	0	143,346	5,002,803
ブロック17	Q	287	87	64	4	2	0	0	157	0	0	0	267	2	6	12	18	2	0	22	447
ブロック18	R	0	0	0	0	0	0	0	0	0	0	0	0	0	0	0	0	0	0	0	0
ブロック19	S	0	0	0	0	0	0	0	0	0	0	0	0	0	0	0	0	0	0	0	0
ブロック20	T	5,153	12,757	12,898	5,135	3,212	6	2	34,009	1	9	10	57,609	719	525	517	1,042	602	0	2,363	93,991
合計		421,344	889,139	692,381	273,705	126,678	195	66	1,982,164	202	140	342	3,357,783	39,708	31,716	37,017	68,733	44,897	0	153,338	5,493,627

様式-3 被害額 (H47末: 資産+10%)

水系名: 大和川

河川名: 大和川

流量規模: 1/50

ブロック名	人口 (人)	家屋 (百万円)	家庭用品 (百万円)	一般資産被害額				農作物被害額			公共土木 施設等 被害額 (百万円)	間接被害額					合計 (百万円)				
				事業所資産		農漁家資産		小計 (百万円)	水稲 (百万円)	畑作物 (百万円)		小計 (百万円)	営業停止 損失 (百万円)	家庭における応急対策費用				事業所応急 対策費用 (百万円)	その他 間接被害 (百万円)	小計 (百万円)	
				償却 (百万円)	在庫 (百万円)	償却 (百万円)	在庫 (百万円)							清掃労働対価 (百万円)	代替活動 (百万円)	小計 (百万円)					
ブロック1	A	0	0	0	0	0	0	0	0	0	0	0	0	0	0	0	0	0	0	0	0
ブロック2	B	155	705	272	37	7	0	0	1,021	0	0	0	1,729	2	9	11	20	4	0	26	2,776
ブロック3	C	2,333	5,357	3,993	462	261	10	3	10,086	25	12	37	17,087	56	140	162	302	91	0	449	27,660
ブロック4	D	2,272	7,355	5,038	328	201	17	6	12,944	7	10	17	21,925	23	164	177	341	55	0	419	35,304
ブロック5	E	3,344	7,181	1,934	4,398	1,943	10	3	15,468	39	22	61	26,203	619	84	141	225	131	0	975	42,707
ブロック6	F	0	3	0	0	0	0	0	3	0	0	0	6	0	0	0	0	0	0	0	9
ブロック7	G	370	233	318	156	59	0	0	767	0	0	0	1,298	28	16	24	40	21	0	89	2,154
ブロック8	H	5,051	18,491	13,325	4,553	2,148	10	3	38,531	3	6	9	65,272	690	597	543	1,140	772	0	2,602	106,413
ブロック9	I	322	1,265	529	320	158	1	1	2,275	4	6	10	3,853	38	17	21	38	22	0	98	6,236
ブロック10	J	806	3,315	1,312	1,339	923	8	2	6,899	18	8	25	11,684	163	44	51	95	109	0	367	18,976
ブロック11	K	0	0	0	0	0	0	0	0	0	0	0	0	0	0	0	0	0	0	0	0
ブロック12	L	1	0	0	0	0	0	0	0	0	0	0	0	0	0	0	0	0	0	0	0
ブロック13	M	453	6,113	1,042	3,418	2,415	4	2	12,993	14	9	23	22,009	355	34	34	68	93	0	516	35,541
ブロック14	N	1,621	7,896	1,553	2,329	1,007	9	3	12,796	26	18	44	21,678	232	54	83	137	86	0	455	34,973
ブロック15	O	0	0	0	0	0	0	0	0	0	0	0	0	0	0	0	0	0	0	0	0
ブロック16	P	394,730	804,873	643,412	245,608	112,529	97	33	1,806,552	8	19	26	3,060,299	36,222	29,765	34,967	64,732	42,602	0	143,556	5,010,433
ブロック17	Q	287	87	64	4	2	0	0	157	0	0	0	267	2	6	12	18	2	0	22	447
ブロック18	R	0	0	0	0	0	0	0	0	0	0	0	0	0	0	0	0	0	0	0	0
ブロック19	S	0	0	0	0	0	0	0	0	0	0	0	0	0	0	0	0	0	0	0	0
ブロック20	T	5,153	12,757	12,898	5,135	3,212	6	2	34,009	1	9	10	57,609	719	525	517	1,042	602	0	2,363	93,991
合計		416,898	875,631	685,689	268,087	124,864	171	59	1,954,501	145	117	262	3,310,920	39,149	31,455	36,743	68,198	44,590	0	151,937	5,417,619

様式-3 被害額 (H53末: 資産+10%)

水系名: 大和川

河川名: 大和川

流量規模: 1/50

ブロック名	人口 (人)	家屋 (百万円)	家庭用品 (百万円)	一般資産被害額				農作物被害額			公共土木 施設等 被害額 (百万円)	間接被害額					合計 (百万円)				
				事業所資産		農漁家資産		小計 (百万円)	水稲 (百万円)	畑作物 (百万円)		小計 (百万円)	営業停止 損失 (百万円)	家庭における応急対策費用				事業所応急 対策費用 (百万円)	その他 間接被害 (百万円)	小計 (百万円)	
				償却 (百万円)	在庫 (百万円)	償却 (百万円)	在庫 (百万円)							清掃労働対価 (百万円)	代替活動 (百万円)	小計 (百万円)					
ブロック1	A	0	0	0	0	0	0	0	0	0	0	0	0	0	0	0	0	0	0	0	0
ブロック2	B	155	705	272	37	7	0	0	1,021	0	0	0	1,729	2	9	11	20	4	0	26	2,776
ブロック3	C	2,333	5,357	3,993	462	261	10	3	10,086	25	12	37	17,087	56	140	162	302	91	0	449	27,660
ブロック4	D	2,272	7,355	5,038	328	201	17	6	12,944	7	10	17	21,925	23	164	177	341	55	0	419	35,304
ブロック5	E	3,344	7,181	1,934	4,398	1,943	10	3	15,468	39	22	61	26,203	619	84	141	225	131	0	975	42,707
ブロック6	F	0	3	0	0	0	0	0	3	0	0	0	6	0	0	0	0	0	0	0	9
ブロック7	G	370	233	318	156	59	0	0	767	0	0	0	1,298	28	16	24	40	21	0	89	2,154
ブロック8	H	5,051	18,491	13,325	4,553	2,148	10	3	38,531	3	6	9	65,272	690	597	543	1,140	772	0	2,602	106,413
ブロック9	I	322	1,265	529	320	158	1	1	2,275	4	6	10	3,853	38	17	21	38	22	0	98	6,236
ブロック10	J	806	3,315	1,312	1,339	923	8	2	6,899	18	8	25	11,684	163	44	51	95	109	0	367	18,976
ブロック11	K	0	0	0	0	0	0	0	0	0	0	0	0	0	0	0	0	0	0	0	0
ブロック12	L	1	0	0	0	0	0	0	0	0	0	0	0	0	0	0	0	0	0	0	0
ブロック13	M	453	6,113	1,042	3,418	2,415	4	2	12,993	14	9	23	22,009	355	34	34	68	93	0	516	35,541
ブロック14	N	1,621	7,896	1,553	2,329	1,007	9	3	12,796	26	18	44	21,678	232	54	83	137	86	0	455	34,973
ブロック15	O	0	0	0	0	0	0	0	0	0	0	0	0	0	0	0	0	0	0	0	0
ブロック16	P	394,730	804,873	643,412	245,608	112,529	97	33	1,806,552	8	19	26	3,060,299	36,222	29,765	34,967	64,732	42,602	0	143,556	5,010,433
ブロック17	Q	287	87	64	4	2	0	0	157	0	0	0	267	2	6	12	18	2	0	22	447
ブロック18	R	0	0	0	0	0	0	0	0	0	0	0	0	0	0	0	0	0	0	0	0
ブロック19	S	0	0	0	0	0	0	0	0	0	0	0	0	0	0	0	0	0	0	0	0
ブロック20	T	5,153	12,757	12,898	5,135	3,212	6	2	34,009	1	9	10	57,609	719	525	517	1,042	602	0	2,363	93,991
合計		416,898	875,631	685,689	268,087	124,864	171	59	1,954,501	145	117	262	3,310,920	39,149	31,455	36,743	68,198	44,590	0	151,937	5,417,619

様式-3 被害額 (H23末: 資産+10%)

水系名: 大和川

河川名: 大和川

流量規模: 1/100

ブロック名	人口 (人)	一般資産被害額								農作物被害額			公共土木 施設等 被害額 (百万円)	間接被害額						合計 (百万円)		
		家屋 (百万円)	家庭用品 (百万円)	事業所資産		農漁家資産		小計 (百万円)	水稲 (百万円)	畑作物 (百万円)	小計 (百万円)	営業停止 損失 (百万円)		家庭における応急対策費用			事業所応急 対策費用 (百万円)	その他 間接被害 (百万円)	小計 (百万円)			
				償却 (百万円)	在庫 (百万円)	償却 (百万円)	在庫 (百万円)							清掃労働対価 (百万円)	代替活動 (百万円)	小計 (百万円)						
ブロック1	A	0	0	0	0	0	0	0	0	0	0	0	0	0	0	0	0	0	0	0	0	0
ブロック2	B	892	2,343	2,049	217	102	2	1	4,715	0	0	0	7,985	26	72	76	148	37	0	211	12,911	
ブロック3	C	3,576	10,470	7,916	1,001	586	20	7	19,999	30	14	44	33,878	129	266	274	540	201	0	870	54,791	
ブロック4	D	2,791	12,066	8,138	587	385	26	9	21,211	8	12	20	35,933	50	272	248	520	104	0	674	57,838	
ブロック5	E	6,644	17,293	5,629	9,373	3,770	24	8	36,097	66	39	105	61,147	1,091	217	324	541	284	0	1,916	99,264	
ブロック6	F	1,599	4,459	1,667	2,088	496	12	4	8,726	36	11	47	14,783	158	57	87	144	85	0	387	23,944	
ブロック7	G	1,131	2,580	2,158	810	330	2	1	5,881	2	2	4	9,961	100	88	95	183	109	0	392	16,238	
ブロック8	H	5,472	24,698	18,381	5,841	2,963	13	4	51,901	6	8	13	87,921	951	811	660	1,471	1,077	0	3,499	143,334	
ブロック9	I	699	2,156	1,250	756	393	3	1	4,558	6	9	14	7,723	87	44	48	92	64	0	243	12,539	
ブロック10	J	853	4,252	2,045	1,623	1,111	11	3	9,044	19	10	29	15,322	194	67	65	132	170	0	496	24,891	
ブロック11	K	0	0	0	0	0	0	0	0	0	0	0	0	0	0	0	0	0	0	0	0	0
ブロック12	L	1	0	0	0	0	0	0	0	0	0	0	1	0	0	0	0	0	0	0	0	1
ブロック13	M	582	7,720	1,410	3,883	2,895	7	2	15,917	18	11	29	26,964	434	46	43	89	126	0	649	43,559	
ブロック14	N	2,882	10,746	2,784	3,234	1,416	13	4	18,197	32	20	52	30,823	306	99	146	245	143	0	694	49,766	
ブロック15	O	0	0	0	0	0	0	0	0	0	0	0	0	0	0	0	0	0	0	0	0	0
ブロック16	P	449,654	1,021,736	813,857	308,293	146,446	122	42	2,290,496	9	22	31	3,880,100	45,100	37,602	41,871	79,473	55,338	0	179,911	6,350,538	
ブロック17	Q	3,688	2,659	1,598	507	231	0	0	4,995	1	0	1	8,462	181	104	178	282	105	0	568	16,027	
ブロック18	R	16,278	51,163	45,184	7,464	4,048	39	12	107,909	20	8	28	182,796	1,156	1,749	1,601	3,350	1,507	0	6,013	296,745	
ブロック19	S	22,526	61,123	57,916	14,395	7,059	46	15	140,554	17	9	25	238,099	1,609	2,081	2,000	4,081	2,344	0	8,034	386,712	
ブロック20	T	5,728	15,961	15,991	5,690	3,703	8	2	41,355	1	10	11	70,055	838	639	589	1,228	728	0	2,794	114,214	
合計		524,996	1,251,424	987,972	365,760	175,934	349	117	2,781,555	268	184	452	4,711,952	52,410	44,214	48,305	92,519	62,422	0	207,351	7,701,310	

様式-3 被害額 (H24末: 資産+10%)

水系名: 大和川

河川名: 大和川

流量規模: 1/100

ブロック名	人口 (人)	一般資産被害額								農作物被害額			公共土木 施設等 被害額 (百万円)	間接被害額						合計 (百万円)		
		家屋 (百万円)	家庭用品 (百万円)	事業所資産		農漁家資産		小計 (百万円)	水稲 (百万円)	畑作物 (百万円)	小計 (百万円)	営業停止 損失 (百万円)		家庭における応急対策費用			事業所応急 対策費用 (百万円)	その他 間接被害 (百万円)	小計 (百万円)			
				償却 (百万円)	在庫 (百万円)	償却 (百万円)	在庫 (百万円)							清掃労働対価 (百万円)	代替活動 (百万円)	小計 (百万円)						
ブロック1	A	0	0	0	0	0	0	0	0	0	0	0	0	0	0	0	0	0	0	0	0	0
ブロック2	B	892	2,343	2,049	217	102	2	1	4,715	0	0	0	7,985	26	72	76	148	37	0	211	12,911	
ブロック3	C	3,576	10,470	7,916	1,001	586	20	7	19,999	30	14	44	33,878	129	266	274	540	201	0	870	54,791	
ブロック4	D	2,791	12,066	8,138	587	385	26	9	21,211	8	12	20	35,933	50	272	248	520	104	0	674	57,838	
ブロック5	E	6,644	17,293	5,629	9,373	3,770	24	8	36,097	66	39	105	61,147	1,091	217	324	541	284	0	1,916	99,264	
ブロック6	F	1,599	4,459	1,667	2,088	496	12	4	8,726	36	11	47	14,783	158	57	87	144	85	0	387	23,944	
ブロック7	G	1,131	2,580	2,158	810	330	2	1	5,881	2	2	4	9,961	100	88	95	183	109	0	392	16,238	
ブロック8	H	5,472	24,698	18,381	5,841	2,963	13	4	51,901	6	8	13	87,921	951	811	660	1,471	1,077	0	3,499	143,334	
ブロック9	I	699	2,156	1,250	756	393	3	1	4,558	6	9	14	7,723	87	44	48	92	64	0	243	12,539	
ブロック10	J	853	4,252	2,045	1,623	1,111	11	3	9,044	19	10	29	15,322	194	67	65	132	170	0	496	24,891	
ブロック11	K	0	0	0	0	0	0	0	0	0	0	0	0	0	0	0	0	0	0	0	0	0
ブロック12	L	1	0	0	0	0	0	0	0	0	0	0	1	0	0	0	0	0	0	0	0	1
ブロック13	M	582	7,720	1,410	3,883	2,895	7	2	15,917	18	11	29	26,964	434	46	43	89	126	0	649	43,559	
ブロック14	N	2,882	10,746	2,784	3,234	1,416	13	4	18,197	32	20	52	30,823	306	99	146	245	143	0	694	49,766	
ブロック15	O	0	0	0	0	0	0	0	0	0	0	0	0	0	0	0	0	0	0	0	0	0
ブロック16	P	446,933	1,011,172	806,136	305,845	145,044	121	41	2,268,358	9	22	31	3,842,599	44,692	37,250	41,571	78,821	54,750	0	178,263	6,289,251	
ブロック17	Q	3,506	2,547	1,478	480	219	0	0	4,723	1	0	1	8,004	175	96	167	263	99	0	537	13,265	
ブロック18	R	16,278	51,017	45,018	7,427	4,026	39	12	107,538	20	8	28	182,169	1,152	1,744	1,597	3,341	1,502	0	5,995	295,730	
ブロック19	S	22,526	61,310	58,039	14,413	7,075	46	15	140,899	17	9	25	238,684	1,612	2,085	2,002	4,087	2,349	0	8,048	387,656	
ブロック20	T	5,728	15,961	15,991	5,690	3,703	8	2	41,355	1	10	11	70,055	838	639	589	1,228	728	0	2,794	114,214	
合計		522,093	1,240,788	980,088	363,267	174,514	348	116	2,759,120	268	184	452	4,673,950	51,995	43,853	47,992	91,845	61,828	0	205,668	7,639,190	

様式-3 被害額 (H30末: 資産+10%)

水系名: 大和川

河川名: 大和川

流量規模: 1/100

ブロック名	人口 (人)	家屋 (百万円)	家庭用品 (百万円)	一般資産被害額				小計 (百万円)	農作物被害額			公共土木 施設等 被害額 (百万円)	間接被害額					小計 (百万円)	合計 (百万円)			
				事業所資産		農漁家資産			水稲 (百万円)	畑作物 (百万円)	小計 (百万円)		営業停止 損失 (百万円)	家庭における応急対策費用			事業所応急 対策費用 (百万円)			その他 間接被害 (百万円)		
				償却 (百万円)	在庫 (百万円)	償却 (百万円)	在庫 (百万円)							清掃労働対価 (百万円)	代替活動 (百万円)	小計 (百万円)						
ブロック1	A	0	0	0	0	0	0	0	0	0	0	0	0	0	0	0	0	0	0	0	0	0
ブロック2	B	892	2,343	2,049	217	102	2	1	4,715	0	0	0	7,985	26	72	76	148	37	0	211	12,911	
ブロック3	C	3,576	10,470	7,916	1,001	586	20	7	19,999	30	14	44	33,878	129	266	274	540	201	0	870	54,791	
ブロック4	D	2,791	12,066	8,138	587	385	26	9	21,211	8	12	20	35,933	50	272	248	520	104	0	674	57,838	
ブロック5	E	6,644	17,293	5,629	9,373	3,770	24	8	36,097	66	39	105	61,147	1,091	217	324	541	284	0	1,916	99,264	
ブロック6	F	1,599	4,459	1,667	2,088	496	12	4	8,726	36	11	47	14,783	158	57	87	144	85	0	387	23,944	
ブロック7	G	1,131	2,580	2,158	810	330	2	1	5,881	2	2	4	9,961	100	88	95	183	109	0	392	16,238	
ブロック8	H	5,472	24,698	18,381	5,841	2,963	13	4	51,901	6	8	13	87,921	951	811	660	1,471	1,077	0	3,499	143,334	
ブロック9	I	699	2,156	1,250	756	393	3	1	4,558	6	9	14	7,723	87	44	48	92	64	0	243	12,539	
ブロック10	J	853	4,252	2,045	1,623	1,111	11	3	9,044	19	10	29	15,322	194	67	65	132	170	0	496	24,891	
ブロック11	K	0	0	0	0	0	0	0	0	0	0	0	0	0	0	0	0	0	0	0	0	0
ブロック12	L	1	0	0	0	0	0	0	0	0	0	0	1	0	0	0	0	0	0	0	0	1
ブロック13	M	582	7,720	1,410	3,883	2,895	7	2	15,917	18	11	29	26,964	434	46	43	89	126	0	649	43,559	
ブロック14	N	2,882	10,746	2,784	3,234	1,416	13	4	18,197	32	20	52	30,823	306	99	146	245	143	0	694	49,766	
ブロック15	O	0	0	0	0	0	0	0	0	0	0	0	0	0	0	0	0	0	0	0	0	0
ブロック16	P	446,933	1,011,172	806,136	305,845	145,044	121	41	2,268,358	9	22	31	3,842,599	44,692	37,250	41,571	78,821	54,750	0	178,263	6,289,251	
ブロック17	Q	3,506	2,547	1,478	480	0	0	0	4,723	1	0	1	8,004	175	96	167	263	99	0	537	13,265	
ブロック18	R	16,278	51,017	45,018	7,427	4,026	39	12	107,538	20	8	28	182,169	1,152	1,744	1,597	3,341	1,502	0	5,995	295,730	
ブロック19	S	22,526	61,310	58,039	14,413	7,075	46	15	140,899	17	9	25	238,684	1,612	2,085	2,002	4,087	2,349	0	8,048	387,656	
ブロック20	T	5,728	15,961	15,991	5,690	3,703	8	2	41,355	1	10	11	70,055	838	639	589	1,228	728	0	2,794	114,214	
合計		522,093	1,240,788	980,088	363,267	174,514	348	116	2,759,120	268	184	452	4,673,950	51,995	43,853	47,992	91,845	61,828	0	205,668	7,639,190	

様式-3 被害額 (H36末 遊水地完了: 資産+10%)

水系名: 大和川

河川名: 大和川

流量規模: 1/100

ブロック名	人口 (人)	家屋 (百万円)	家庭用品 (百万円)	一般資産被害額				小計 (百万円)	農作物被害額			公共土木 施設等 被害額 (百万円)	間接被害額					小計 (百万円)	合計 (百万円)			
				事業所資産		農漁家資産			水稲 (百万円)	畑作物 (百万円)	小計 (百万円)		営業停止 損失 (百万円)	家庭における応急対策費用			事業所応急 対策費用 (百万円)			その他 間接被害 (百万円)		
				償却 (百万円)	在庫 (百万円)	償却 (百万円)	在庫 (百万円)							清掃労働対価 (百万円)	代替活動 (百万円)	小計 (百万円)						
ブロック1	A	0	0	0	0	0	0	0	0	0	0	0	0	0	0	0	0	0	0	0	0	0
ブロック2	B	892	2,236	1,984	209	97	2	1	4,530	0	0	0	7,674	26	69	74	143	35	0	204	12,407	
ブロック3	C	3,142	9,378	7,065	877	509	18	6	17,852	28	14	42	30,242	111	235	245	480	174	0	765	48,901	
ブロック4	D	2,586	11,308	7,548	530	344	24	8	19,763	8	11	19	33,481	43	249	232	481	93	0	617	53,879	
ブロック5	E	6,622	16,634	5,398	9,291	3,725	23	8	35,078	65	37	102	59,422	1,084	210	318	528	279	0	1,891	96,493	
ブロック6	F	1,599	4,461	1,664	2,087	496	12	4	8,724	36	11	47	14,777	158	57	87	144	85	0	387	23,936	
ブロック7	G	1,086	2,339	2,039	785	314	2	1	5,480	2	2	4	9,283	94	83	92	175	102	0	371	15,139	
ブロック8	H	5,435	23,825	17,862	5,690	2,870	13	4	50,265	4	6	10	85,149	921	786	646	1,432	1,045	0	3,398	138,821	
ブロック9	I	671	2,082	1,180	723	378	3	1	4,368	6	9	14	7,399	83	42	46	88	61	0	232	12,013	
ブロック10	J	852	4,099	1,944	1,591	1,090	11	3	8,737	19	9	28	14,799	190	64	64	128	161	0	479	24,043	
ブロック11	K	0	0	0	0	0	0	0	0	0	0	0	0	0	0	0	0	0	0	0	0	0
ブロック12	L	1	0	0	0	0	0	0	0	0	0	0	1	0	0	0	0	0	0	0	0	1
ブロック13	M	569	7,610	1,371	3,832	2,813	7	2	15,634	18	11	29	26,484	420	45	42	87	122	0	629	42,776	
ブロック14	N	2,882	10,726	2,780	3,230	1,414	13	4	18,167	32	20	52	30,773	306	99	145	244	143	0	693	49,684	
ブロック15	O	0	0	0	0	0	0	0	0	0	0	0	0	0	0	0	0	0	0	0	0	0
ブロック16	P	446,117	1,004,771	801,158	304,262	144,086	120	41	2,254,437	9	21	30	3,819,016	44,479	37,022	41,399	78,421	54,399	0	177,299	6,250,782	
ブロック17	Q	3,426	2,306	1,232	430	196	0	0	4,164	1	0	1	7,053	164	87	154	241	90	0	495	11,713	
ブロック18	R	16,079	49,326	43,616	7,251	3,913	37	12	104,156	19	8	26	176,441	1,121	1,694	1,565	3,259	1,454	0	5,834	286,457	
ブロック19	S	22,526	60,077	57,072	14,257	6,962	45	15	138,428	17	9	25	234,496	1,590	2,053	1,987	4,040	2,308	0	7,938	380,888	
ブロック20	T	5,728	15,961	15,991	5,690	3,703	8	2	41,355	1	10	11	70,055	838	639	589	1,228	728	0	2,794	114,214	
合計		520,213	1,227,137	969,904	360,735	172,908	339	113	2,731,136	263	177	440	4,626,544	51,628	43,434	47,685	91,119	61,279	0	204,026	7,562,146	

様式-3 被害額 (H47末: 資産+10%)

水系名: 大和川

河川名: 大和川

流量規模: 1/100

ブロック名	人口 (人)	一般資産被害額						農作物被害額			公共土木 施設等 被害額 (百万円)	間接被害額					合計 (百万円)					
		家屋 (百万円)	家庭用品 (百万円)	事業所資産		農漁家資産		小計 (百万円)	水稲 (百万円)	畑作物 (百万円)		小計 (百万円)	営業停止 損失 (百万円)	家庭における応急対策費用				事業所応急 対策費用 (百万円)	その他 間接被害 (百万円)	小計 (百万円)		
				償却 (百万円)	在庫 (百万円)	償却 (百万円)	在庫 (百万円)							清掃労働対価 (百万円)	代替活動 (百万円)	小計 (百万円)						
ブロック1	A	0	0	0	0	0	0	0	0	0	0	0	0	0	0	0	0	0	0	0	0	
ブロック2	B	248	1,077	435	58	13	0	0	1,583	0	0	0	2,682	4	15	18	33	6	0	43	4,308	
ブロック3	C	3,125	8,086	5,894	774	435	14	6	15,209	28	13	41	25,762	98	202	226	428	147	0	673	41,684	
ブロック4	D	2,528	10,412	7,064	484	312	23	8	18,303	8	11	19	31,006	38	233	222	455	85	0	578	49,905	
ブロック5	E	4,416	9,844	2,703	5,612	2,494	13	4	20,670	46	24	70	35,015	774	116	189	305	173	0	1,252	57,008	
ブロック6	F	0	3	0	0	0	0	0	3	0	0	0	6	0	0	0	0	0	0	0	0	9
ブロック7	G	958	2,002	1,785	701	278	1	0	4,767	1	1	2	8,076	84	73	83	156	90	0	330	13,176	
ブロック8	H	5,349	22,230	16,310	5,339	2,642	12	3	46,537	3	6	9	78,836	851	726	614	1,340	957	0	3,148	128,529	
ブロック9	I	564	1,933	1,087	650	338	3	1	4,012	6	9	14	6,795	74	38	41	79	55	0	208	11,029	
ブロック10	J	852	4,077	1,910	1,581	1,085	10	3	8,665	19	9	28	14,678	189	63	63	126	159	0	474	23,845	
ブロック11	K	0	0	0	0	0	0	0	0	0	0	0	0	0	0	0	0	0	0	0	0	
ブロック12	L	1	0	0	0	0	0	0	0	0	0	0	1	0	0	0	0	0	0	0	1	
ブロック13	M	569	7,589	1,343	3,796	2,751	7	2	15,488	18	11	29	26,236	410	45	42	87	119	0	616	42,369	
ブロック14	N	3,298	11,514	3,093	3,579	1,549	14	4	19,754	33	20	53	33,463	333	111	164	275	159	0	767	54,037	
ブロック15	O	0	0	0	0	0	0	0	0	0	0	0	0	0	0	0	0	0	0	0	0	
ブロック16	P	446,523	1,007,694	803,578	304,961	144,506	120	41	2,260,898	9	21	30	3,829,962	44,575	37,134	41,485	78,619	54,556	0	177,750	6,268,640	
ブロック17	Q	3,426	2,362	1,302	448	204	0	0	4,315	1	0	1	7,311	167	89	157	246	92	0	505	12,132	
ブロック18	R	16,231	49,927	44,155	7,322	3,956	37	12	105,409	20	8	28	178,562	1,133	1,715	1,580	3,295	1,473	0	5,901	289,899	
ブロック19	S	22,526	60,077	57,072	14,257	6,962	45	15	138,428	17	9	25	234,496	1,590	2,053	1,987	4,040	2,308	0	7,938	380,888	
ブロック20	T	5,728	15,961	15,991	5,690	3,703	8	2	41,355	1	10	11	70,055	838	639	589	1,228	728	0	2,794	114,214	
合計		516,342	1,214,785	963,721	355,253	171,226	308	102	2,705,395	208	151	359	4,582,941	51,158	43,252	47,460	90,712	61,107	0	202,977	7,491,672	

様式-3 被害額 (H53末: 資産+10%)

水系名: 大和川

河川名: 大和川

流量規模: 1/100

ブロック名	人口 (人)	一般資産被害額						農作物被害額			公共土木 施設等 被害額 (百万円)	間接被害額					合計 (百万円)				
		家屋 (百万円)	家庭用品 (百万円)	事業所資産		農漁家資産		小計 (百万円)	水稲 (百万円)	畑作物 (百万円)		小計 (百万円)	営業停止 損失 (百万円)	家庭における応急対策費用				事業所応急 対策費用 (百万円)	その他 間接被害 (百万円)	小計 (百万円)	
				償却 (百万円)	在庫 (百万円)	償却 (百万円)	在庫 (百万円)							清掃労働対価 (百万円)	代替活動 (百万円)	小計 (百万円)					
ブロック1	A	0	0	0	0	0	0	0	0	0	0	0	0	0	0	0	0	0	0	0	0
ブロック2	B	248	1,077	435	58	13	0	0	1,583	0	0	0	2,682	4	15	18	33	6	0	43	4,308
ブロック3	C	3,125	8,086	5,894	774	435	14	6	15,209	28	13	41	25,762	98	202	226	428	147	0	673	41,684
ブロック4	D	2,528	10,412	7,064	484	312	23	8	18,303	8	11	19	31,006	38	233	222	455	85	0	578	49,905
ブロック5	E	4,416	9,844	2,703	5,612	2,494	13	4	20,670	46	24	70	35,015	774	116	189	305	173	0	1,252	57,008
ブロック6	F	0	3	0	0	0	0	0	3	0	0	0	6	0	0	0	0	0	0	0	9
ブロック7	G	958	2,002	1,785	701	278	1	0	4,767	1	1	2	8,076	84	73	83	156	90	0	330	13,176
ブロック8	H	5,349	22,230	16,310	5,339	2,642	12	3	46,537	3	6	9	78,836	851	726	614	1,340	957	0	3,148	128,529
ブロック9	I	564	1,933	1,087	650	338	3	1	4,012	6	9	14	6,795	74	38	41	79	55	0	208	11,029
ブロック10	J	852	4,077	1,910	1,581	1,085	10	3	8,665	19	9	28	14,678	189	63	63	126	159	0	474	23,845
ブロック11	K	0	0	0	0	0	0	0	0	0	0	0	0	0	0	0	0	0	0	0	0
ブロック12	L	1	0	0	0	0	0	0	0	0	0	0	1	0	0	0	0	0	0	0	1
ブロック13	M	569	7,589	1,343	3,796	2,751	7	2	15,488	18	11	29	26,236	410	45	42	87	119	0	616	42,369
ブロック14	N	3,298	11,514	3,093	3,579	1,549	14	4	19,754	33	20	53	33,463	333	111	164	275	159	0	767	54,037
ブロック15	O	0	0	0	0	0	0	0	0	0	0	0	0	0	0	0	0	0	0	0	0
ブロック16	P	446,523	1,007,694	803,578	304,961	144,506	120	41	2,260,898	9	21	30	3,829,962	44,575	37,134	41,485	78,619	54,556	0	177,750	6,268,640
ブロック17	Q	3,426	2,362	1,302	448	204	0	0	4,315	1	0	1	7,311	167	89	157	246	92	0	505	12,132
ブロック18	R	16,231	49,927	44,155	7,322	3,956	37	12	105,409	20	8	28	178,562	1,133	1,715	1,580	3,295	1,473	0	5,901	289,899
ブロック19	S	22,526	60,077	57,072	14,257	6,962	45	15	138,428	17	9	25	234,496	1,590	2,053	1,987	4,040	2,308	0	7,938	380,888
ブロック20	T	5,728	15,961	15,991	5,690	3,703	8	2	41,355	1	10	11	70,055	838	639	589	1,228	728	0	2,794	114,214
合計		516,342	1,214,785	963,721	355,253	171,226	308	102	2,705,395	208	151	359	4,582,941	51,158	43,252	47,460	90,712	61,107	0	202,977	7,491,672

様式-3 被害額 (H23末: 資産+10%)

水系名: 大和川

河川名: 大和川

流量規模: 1/200

ブロック名	人口 (人)	家屋 (百万円)	家庭用品 (百万円)	一般資産被害額				農作物被害額			公共土木 施設等 被害額 (百万円)	間接被害額						合計 (百万円)			
				事業所資産		農漁家資産		小計 (百万円)	水稲 (百万円)	畑作物 (百万円)		小計 (百万円)	営業停止 損失 (百万円)	家庭における応急対策費用			事業所応急 対策費用 (百万円)		その他 間接被害 (百万円)	小計 (百万円)	
				償却 (百万円)	在庫 (百万円)	償却 (百万円)	在庫 (百万円)							清掃労働対価 (百万円)	代替活動 (百万円)	小計 (百万円)					
ブロック1	A	92	178	123	33	9	0	0	343	0	0	0	582	3	5	7	12	3	0	18	943
ブロック2	B	1,229	2,706	2,539	289	139	3	1	5,677	1	0	1	9,616	39	91	98	189	51	0	279	15,573
ブロック3	C	3,780	13,197	9,956	1,284	773	24	8	25,242	31	15	46	42,760	162	331	318	649	259	0	1,070	69,118
ブロック4	D	2,913	13,740	9,343	680	451	31	10	24,255	9	12	21	41,089	61	310	269	579	122	0	762	66,127
ブロック5	E	7,047	21,105	7,330	10,937	4,407	29	10	43,817	70	41	111	74,228	1,208	264	378	642	334	0	2,184	120,341
ブロック6	F	1,695	5,337	2,063	2,504	605	15	6	10,529	41	14	55	17,838	177	68	100	168	102	0	447	28,869
ブロック7	G	1,212	3,224	2,838	969	428	2	1	7,462	2	2	4	12,641	128	113	109	222	147	0	497	20,605
ブロック8	H	5,762	27,012	19,833	6,159	3,188	14	4	56,210	7	11	18	95,219	1,030	873	694	1,567	1,166	0	3,763	155,210
ブロック9	I	851	3,367	1,561	937	506	4	1	6,377	7	11	18	10,802	109	54	59	113	80	0	302	17,498
ブロック10	J	883	4,745	2,466	1,793	1,260	13	4	10,282	21	10	31	17,417	222	81	73	154	207	0	583	28,313
ブロック11	K	1,229	3,510	1,163	408	146	7	2	5,236	13	6	19	8,869	48	42	57	99	72	0	219	14,343
ブロック12	L	13	157	12	6	2	0	0	177	1	0	1	300	1	0	1	1	1	0	3	482
ブロック13	M	1,366	10,327	2,184	4,594	3,534	10	3	20,651	24	14	39	34,983	562	74	78	152	183	0	897	56,570
ブロック14	N	3,925	14,166	3,994	4,451	1,948	18	6	24,582	37	22	59	41,641	397	142	202	344	204	0	945	67,227
ブロック15	O	0	0	0	0	0	0	0	0	0	0	0	0	0	0	0	0	0	0	0	0
ブロック16	P	480,177	1,191,145	947,805	349,160	171,317	140	46	2,659,613	10	24	34	4,505,384	51,730	43,603	46,454	90,057	65,378	0	207,165	7,372,197
ブロック17	Q	5,297	5,317	3,718	3,718	526	1	1	10,677	2	3	3	18,086	327	200	309	509	218	0	1,054	29,820
ブロック18	R	22,933	66,242	57,716	10,295	5,618	48	14	139,933	28	12	40	237,046	1,708	2,272	2,068	4,340	2,031	0	8,079	385,097
ブロック19	S	25,643	85,784	81,111	18,946	10,284	67	21	196,213	24	10	34	332,384	2,269	2,840	2,451	5,291	3,424	0	10,984	539,614
ブロック20	T	6,168	19,722	20,486	6,454	4,484	10	3	51,159	1	12	13	86,662	1,049	796	665	1,461	918	0	3,428	141,262
合計		572,215	1,490,981	1,176,241	421,012	209,624	437	141	3,298,435	329	218	547	5,587,549	61,230	52,159	54,390	106,549	74,900	0	242,679	9,129,209

様式-3 被害額 (H24末: 資産+10%)

水系名: 大和川

河川名: 大和川

流量規模: 1/200

ブロック名	人口 (人)	家屋 (百万円)	家庭用品 (百万円)	一般資産被害額				農作物被害額			公共土木 施設等 被害額 (百万円)	間接被害額						合計 (百万円)			
				事業所資産		農漁家資産		小計 (百万円)	水稲 (百万円)	畑作物 (百万円)		小計 (百万円)	営業停止 損失 (百万円)	家庭における応急対策費用			事業所応急 対策費用 (百万円)		その他 間接被害 (百万円)	小計 (百万円)	
				償却 (百万円)	在庫 (百万円)	償却 (百万円)	在庫 (百万円)							清掃労働対価 (百万円)	代替活動 (百万円)	小計 (百万円)					
ブロック1	A	92	178	123	33	9	0	0	343	0	0	0	582	3	5	7	12	3	0	18	943
ブロック2	B	1,229	2,706	2,539	289	139	3	1	5,677	1	0	1	9,616	39	91	98	189	51	0	279	15,573
ブロック3	C	3,780	13,197	9,956	1,284	773	24	8	25,242	31	15	46	42,760	162	331	318	649	259	0	1,070	69,118
ブロック4	D	2,913	13,740	9,343	680	451	31	10	24,255	9	12	21	41,089	61	310	269	579	122	0	762	66,127
ブロック5	E	7,047	21,105	7,330	10,937	4,407	29	10	43,817	70	41	111	74,228	1,208	264	378	642	334	0	2,184	120,341
ブロック6	F	1,695	5,337	2,063	2,504	605	15	6	10,529	41	14	55	17,838	177	68	100	168	102	0	447	28,869
ブロック7	G	1,212	3,224	2,838	969	428	2	1	7,462	2	2	4	12,641	128	113	109	222	147	0	497	20,605
ブロック8	H	5,762	27,012	19,833	6,159	3,188	14	4	56,210	7	11	18	95,219	1,030	873	694	1,567	1,166	0	3,763	155,210
ブロック9	I	851	3,367	1,561	937	506	4	1	6,377	7	11	18	10,802	109	54	59	113	80	0	302	17,498
ブロック10	J	883	4,745	2,466	1,793	1,260	13	4	10,282	21	10	31	17,417	222	81	73	154	207	0	583	28,313
ブロック11	K	1,229	3,510	1,163	408	146	7	2	5,236	13	6	19	8,869	48	42	57	99	72	0	219	14,343
ブロック12	L	13	157	12	6	2	0	0	177	1	0	1	300	1	0	1	1	1	0	3	482
ブロック13	M	1,366	10,327	2,184	4,594	3,534	10	3	20,651	24	14	39	34,983	562	74	78	152	183	0	897	56,570
ブロック14	N	3,925	14,166	3,994	4,451	1,948	18	6	24,582	37	22	59	41,641	397	142	202	344	204	0	945	67,227
ブロック15	O	0	0	0	0	0	0	0	0	0	0	0	0	0	0	0	0	0	0	0	0
ブロック16	P	478,562	1,182,255	940,449	346,947	169,924	139	46	2,639,759	10	24	34	4,471,753	51,366	43,274	46,214	89,488	64,804	0	205,658	7,317,204
ブロック17	Q	5,205	5,221	3,638	1,091	515	1	0	10,465	2	1	3	17,728	322	197	304	501	214	0	1,037	29,233
ブロック18	R	22,844	65,767	57,141	10,239	5,577	48	14	138,786	28	12	40	235,102	1,694	2,252	2,055	4,307	2,015	0	8,016	381,943
ブロック19	S	25,643	85,983	81,281	18,982	10,311	68	21	196,646	24	10	34	333,119	2,274	2,846	2,453	5,299	3,433	0	11,006	540,805
ブロック20	T	6,235	19,928	20,590	6,503	4,511	10	3	51,545	1	13	14	87,316	1,060	801	671	1,472	922	0	3,454	142,329
合計		570,486	1,481,923	1,168,504	418,804	208,233	437	141	3,278,042	329	219	548	5,553,004	60,863	51,818	54,140	105,958	74,319	0	241,140	9,072,733

様式-3 被害額 (H30末:資産+10%)

水系名: 大和川

河川名: 大和川

流量規模: 1/200

ブロック名	人口 (人)	一般資産被害額						農作物被害額			公共土木 施設等 被害額 (百万円)	間接被害額						合計 (百万円)			
		家屋 (百万円)	家庭用品 (百万円)	事業所資産		農漁家資産		小計 (百万円)	水稲 (百万円)	畑作物 (百万円)		小計 (百万円)	営業停止 損失 (百万円)	家庭における応急対策費用			事業所応急 対策費用 (百万円)		その他 間接被害 (百万円)	小計 (百万円)	
				償却 (百万円)	在庫 (百万円)	償却 (百万円)	在庫 (百万円)							清掃労働対価 (百万円)	代替活動 (百万円)	小計 (百万円)					
ブロック1	A	92	178	123	33	9	0	0	343	0	0	0	582	3	5	7	12	3	0	18	943
ブロック2	B	1,229	2,706	2,539	289	139	3	1	5,677	1	0	1	9,616	39	91	98	189	51	0	279	15,573
ブロック3	C	3,780	13,197	9,956	1,284	773	24	8	25,242	31	15	46	42,760	162	331	318	649	259	0	1,070	69,118
ブロック4	D	2,913	13,740	9,343	680	451	31	10	24,255	9	12	21	41,089	61	310	269	579	122	0	762	66,127
ブロック5	E	7,047	21,105	7,330	10,937	4,407	29	10	43,817	70	41	111	74,228	1,208	264	378	642	334	0	2,184	120,341
ブロック6	F	1,695	5,337	2,063	2,504	605	15	6	10,529	41	14	55	17,838	177	68	100	168	102	0	447	28,869
ブロック7	G	1,212	3,224	2,838	969	428	2	1	7,462	2	2	4	12,641	128	113	109	222	147	0	497	20,605
ブロック8	H	5,762	27,012	19,833	6,159	3,188	14	4	56,210	7	11	18	95,219	1,030	873	694	1,567	1,166	0	3,763	155,210
ブロック9	I	851	3,367	1,561	937	506	4	1	6,377	7	11	18	10,802	109	54	59	113	80	0	302	17,498
ブロック10	J	883	4,745	2,466	1,793	1,260	13	4	10,282	21	10	31	17,417	222	81	73	154	207	0	583	28,313
ブロック11	K	1,229	3,510	1,163	408	146	7	2	5,236	13	6	19	8,869	48	42	57	99	72	0	219	14,343
ブロック12	L	13	157	12	6	2	0	0	177	1	0	1	300	1	0	1	1	1	0	3	482
ブロック13	M	1,366	10,327	2,184	4,594	3,534	10	3	20,651	24	14	39	34,983	562	74	78	152	183	0	897	56,570
ブロック14	N	3,925	14,166	3,994	4,451	1,948	18	6	24,582	37	22	59	41,641	397	142	202	344	204	0	945	67,227
ブロック15	O	0	0	0	0	0	0	0	0	0	0	0	0	0	0	0	0	0	0	0	0
ブロック16	P	478,562	1,182,255	940,449	346,947	169,924	139	46	2,639,759	10	24	34	4,471,753	51,366	43,274	46,214	89,488	64,804	0	205,658	7,317,204
ブロック17	Q	5,205	5,221	3,638	1,091	515	1	0	10,465	2	1	3	17,728	322	197	304	501	214	0	1,037	29,933
ブロック18	R	22,844	65,767	57,141	10,239	5,577	48	14	138,786	28	12	40	235,102	1,694	2,252	2,055	4,307	2,015	0	8,016	381,943
ブロック19	S	25,643	85,983	81,281	18,982	10,311	68	21	196,646	24	10	34	333,119	2,274	2,846	2,453	5,299	3,433	0	11,006	540,805
ブロック20	T	6,235	19,928	20,590	6,503	4,511	10	3	51,545	1	13	14	87,316	1,060	801	671	1,472	922	0	3,454	142,329
合計		570,486	1,481,923	1,168,504	418,804	208,233	437	141	3,278,042	329	219	548	5,553,004	60,863	51,818	54,140	105,958	74,319	0	241,140	9,072,733

様式-3 被害額 (H36末 遊水地完了:資産+10%)

水系名: 大和川

河川名: 大和川

流量規模: 1/200

ブロック名	人口 (人)	一般資産被害額						農作物被害額			公共土木 施設等 被害額 (百万円)	間接被害額						合計 (百万円)			
		家屋 (百万円)	家庭用品 (百万円)	事業所資産		農漁家資産		小計 (百万円)	水稲 (百万円)	畑作物 (百万円)		小計 (百万円)	営業停止 損失 (百万円)	家庭における応急対策費用			事業所応急 対策費用 (百万円)		その他 間接被害 (百万円)	小計 (百万円)	
				償却 (百万円)	在庫 (百万円)	償却 (百万円)	在庫 (百万円)							清掃労働対価 (百万円)	代替活動 (百万円)	小計 (百万円)					
ブロック1	A	0	0	0	0	0	0	0	0	0	0	0	0	0	0	0	0	0	0	0	0
ブロック2	B	1,061	2,426	2,142	253	116	2	1	4,939	0	0	0	8,367	36	77	84	161	42	0	239	13,545
ブロック3	C	3,732	12,852	9,732	1,241	745	24	8	24,602	31	14	45	41,676	157	323	312	635	251	0	1,043	67,365
ブロック4	D	2,858	13,362	9,054	659	436	30	10	23,550	9	12	21	39,893	58	300	264	564	117	0	739	64,202
ブロック5	E	6,976	20,143	6,865	10,703	4,277	28	10	42,026	69	41	110	71,191	1,188	251	366	617	322	0	2,127	115,453
ブロック6	F	1,696	5,343	2,063	2,507	605	15	6	10,538	41	14	55	17,851	177	68	100	168	102	0	447	28,891
ブロック7	G	1,212	3,112	2,630	932	403	2	1	7,080	2	2	4	11,991	120	106	106	212	136	0	468	19,543
ブロック8	H	5,708	26,620	19,605	6,124	3,158	14	4	55,526	6	11	17	94,061	1,020	864	689	1,553	1,152	0	3,725	153,328
ブロック9	I	841	3,269	1,495	908	485	4	1	6,162	7	11	18	10,441	105	52	58	110	76	0	291	16,912
ブロック10	J	878	4,639	2,357	1,764	1,238	12	4	10,014	20	10	30	16,965	218	78	71	149	197	0	564	27,573
ブロック11	K	1,229	3,510	1,163	408	146	7	2	5,236	13	6	19	8,869	48	42	57	99	72	0	219	14,343
ブロック12	L	13	157	12	6	2	0	0	177	1	0	1	300	1	0	1	1	1	0	3	482
ブロック13	M	1,331	10,204	2,149	4,520	3,476	10	3	20,362	24	14	39	34,493	552	73	77	150	180	0	882	55,775
ブロック14	N	3,925	14,164	3,994	4,451	1,948	18	6	24,580	37	22	59	41,636	397	142	202	344	204	0	945	67,220
ブロック15	O	0	0	0	0	0	0	0	0	0	0	0	0	0	0	0	0	0	0	0	0
ブロック16	P	478,736	1,184,051	941,879	347,511	170,262	139	46	2,643,889	10	23	33	4,478,746	51,453	43,332	46,256	89,588	64,937	0	205,978	7,328,645
ブロック17	Q	5,205	5,213	3,575	1,074	506	1	0	10,369	2	1	3	17,563	320	195	302	497	211	0	1,028	28,963
ブロック18	R	20,709	62,622	54,852	8,977	4,958	46	13	131,468	22	9	31	222,705	1,473	2,152	1,930	4,082	1,874	0	7,429	361,632
ブロック19	S	0	0	0	0	0	0	0	0	0	0	0	0	0	0	0	0	0	0	0	0
ブロック20	T	6,233	19,896	20,578	6,501	4,506	10	3	51,493	1	13	14	87,230	1,056	799	670	1,469	922	0	3,447	142,185
合計		542,343	1,391,581	1,084,145	398,537	197,265	362	119	3,072,009	295	204	498	5,203,977	58,379	48,854	51,545	100,399	70,796	0	229,574	8,506,058

様式-3 被害額 (H47末: 資産+10%)

水系名: 大和川

河川名: 大和川

流量規模: 1/200

ブロック名	人口 (人)	一般資産被害額								農作物被害額			公共土木 施設等 被害額 (百万円)	間接被害額						合計 (百万円)		
		家屋 (百万円)	家庭用品 (百万円)	事業所資産		農漁家資産		小計 (百万円)	水稲 (百万円)	畑作物 (百万円)	小計 (百万円)	営業停止 損失 (百万円)		家庭における応急対策費用			事業所応急 対策費用 (百万円)	その他 間接被害 (百万円)	小計 (百万円)			
				償却 (百万円)	在庫 (百万円)	償却 (百万円)	在庫 (百万円)							清掃労働対価 (百万円)	代替活動 (百万円)	小計 (百万円)						
ブロック1	A	0	0	0	0	0	0	0	0	0	0	0	0	0	0	0	0	0	0	0	0	0
ブロック2	B	892	2,343	2,049	217	102	2	1	4,715	0	0	0	7,985	26	72	76	148	37	0	211	12,911	
ブロック3	C	3,649	11,811	8,818	1,140	677	22	7	22,473	31	14	45	38,070	144	296	295	591	229	0	964	61,552	
ブロック4	D	2,832	12,704	8,709	628	417	29	9	22,495	9	12	21	38,107	54	289	257	546	113	0	713	61,336	
ブロック5	E	5,186	11,831	3,550	6,621	2,967	17	6	24,990	53	26	79	42,334	891	146	232	378	206	0	1,475	68,878	
ブロック6	F	1	14	0	6	0	0	0	20	0	1	1	36	0	0	0	0	0	0	0	0	57
ブロック7	G	1,272	2,701	2,437	872	361	2	1	6,373	2	2	4	10,795	106	100	106	206	119	0	431	17,604	
ブロック8	H	5,688	25,290	18,575	5,897	2,995	14	4	52,776	6	10	15	89,399	971	823	671	1,494	1,087	0	3,552	145,742	
ブロック9	I	806	2,593	1,450	877	470	4	1	5,394	6	11	17	9,138	101	51	55	106	74	0	281	14,830	
ブロック10	J	878	4,612	2,336	1,756	1,233	12	4	9,954	20	10	30	16,860	217	77	71	148	195	0	560	27,403	
ブロック11	K	1,212	3,480	1,132	395	141	7	2	5,157	13	6	19	8,736	47	40	56	96	70	0	213	14,125	
ブロック12	L	12	157	11	6	2	0	0	176	1	0	1	298	0	0	1	1	1	0	2	477	
ブロック13	M	1,372	10,315	2,179	4,584	3,524	10	3	20,615	24	14	39	34,922	561	74	78	152	183	0	896	56,471	
ブロック14	N	4,069	15,550	4,765	5,020	2,223	20	7	27,585	39	22	61	46,727	439	167	225	392	240	0	1,071	75,443	
ブロック15	O	0	0	0	0	0	0	0	0	0	0	0	0	0	0	0	0	0	0	0	0	0
ブロック16	P	481,964	1,202,709	957,539	351,508	172,916	141	47	2,684,860	10	24	34	4,548,154	52,173	44,017	46,740	90,757	66,057	0	208,987	7,442,035	
ブロック17	Q	5,424	5,470	3,881	1,161	548	1	0	11,061	2	1	3	18,737	337	207	320	527	227	0	1,091	30,892	
ブロック18	R	22,994	66,868	58,539	10,205	5,605	50	14	141,280	26	11	37	239,327	1,705	2,306	2,082	4,388	2,053	0	8,146	388,790	
ブロック19	S	25,427	82,133	77,820	18,321	9,789	64	20	188,145	23	10	33	318,716	2,167	2,731	2,393	5,124	3,259	0	10,550	517,444	
ブロック20	T	6,233	19,896	20,578	6,501	4,506	10	3	51,493	1	13	14	87,230	1,056	799	670	1,469	922	0	3,447	142,185	
合計		569,911	1,480,476	1,174,366	415,712	208,474	404	130	3,279,561	265	188	453	5,555,571	60,995	52,195	54,328	106,523	75,072	0	242,590	9,078,175	

様式-3 被害額 (H53末: 資産+10%)

水系名: 大和川

河川名: 大和川

流量規模: 1/200

ブロック名	人口 (人)	一般資産被害額								農作物被害額			公共土木 施設等 被害額 (百万円)	間接被害額						合計 (百万円)		
		家屋 (百万円)	家庭用品 (百万円)	事業所資産		農漁家資産		小計 (百万円)	水稲 (百万円)	畑作物 (百万円)	小計 (百万円)	営業停止 損失 (百万円)		家庭における応急対策費用			事業所応急 対策費用 (百万円)	その他 間接被害 (百万円)	小計 (百万円)			
				償却 (百万円)	在庫 (百万円)	償却 (百万円)	在庫 (百万円)							清掃労働対価 (百万円)	代替活動 (百万円)	小計 (百万円)						
ブロック1	A	0	0	0	0	0	0	0	0	0	0	0	0	0	0	0	0	0	0	0	0	0
ブロック2	B	892	2,343	2,049	217	102	2	1	4,715	0	0	0	7,985	26	72	76	148	37	0	211	12,911	
ブロック3	C	3,649	11,811	8,818	1,140	677	22	7	22,473	31	14	45	38,070	144	296	295	591	229	0	964	61,552	
ブロック4	D	2,832	12,704	8,709	628	417	29	9	22,495	9	12	21	38,107	54	289	257	546	113	0	713	61,336	
ブロック5	E	5,186	11,831	3,550	6,621	2,967	17	6	24,990	53	26	79	42,334	891	146	232	378	206	0	1,475	68,878	
ブロック6	F	1	14	0	6	0	0	0	20	0	1	1	36	0	0	0	0	0	0	0	0	57
ブロック7	G	1,272	2,701	2,437	872	361	2	1	6,373	2	2	4	10,795	106	100	106	206	119	0	431	17,604	
ブロック8	H	5,688	25,290	18,575	5,897	2,995	14	4	52,776	6	10	15	89,399	971	823	671	1,494	1,087	0	3,552	145,742	
ブロック9	I	806	2,593	1,450	877	470	4	1	5,394	6	11	17	9,138	101	51	55	106	74	0	281	14,830	
ブロック10	J	878	4,612	2,336	1,756	1,233	12	4	9,954	20	10	30	16,860	217	77	71	148	195	0	560	27,403	
ブロック11	K	1,212	3,480	1,132	395	141	7	2	5,157	13	6	19	8,736	47	40	56	96	70	0	213	14,125	
ブロック12	L	12	157	11	6	2	0	0	176	1	0	1	298	0	0	1	1	1	0	2	477	
ブロック13	M	1,372	10,315	2,179	4,584	3,524	10	3	20,615	24	14	39	34,922	561	74	78	152	183	0	896	56,471	
ブロック14	N	4,069	15,550	4,765	5,020	2,223	20	7	27,585	39	22	61	46,727	439	167	225	392	240	0	1,071	75,443	
ブロック15	O	0	0	0	0	0	0	0	0	0	0	0	0	0	0	0	0	0	0	0	0	0
ブロック16	P	481,964	1,202,709	957,539	351,508	172,916	141	47	2,684,860	10	24	34	4,548,154	52,173	44,017	46,740	90,757	66,057	0	208,987	7,442,035	
ブロック17	Q	5,424	5,470	3,881	1,161	548	1	0	11,061	2	1	3	18,737	337	207	320	527	227	0	1,091	30,892	
ブロック18	R	22,994	66,868	58,539	10,205	5,605	50	14	141,280	26	11	37	239,327	1,705	2,306	2,082	4,388	2,053	0	8,146	388,790	
ブロック19	S	25,427	82,133	77,820	18,321	9,789	64	20	188,145	23	10	33	318,716	2,167	2,731	2,393	5,124	3,259	0	10,550	517,444	
ブロック20	T	6,233	19,896	20,578	6,501	4,506	10	3	51,493	1	13	14	87,230	1,056	799	670	1,469	922	0	3,447	142,185	
合計		569,911	1,480,476	1,174,366	415,712	208,474	404	130	3,279,561	265	188	453	5,555,571	60,995	52,195	54,328	106,523	75,072	0	242,590	9,078,175	

様式-3 被害額 (H23末: 資産-10%)

水系名: 大和川

河川名: 大和川

流量規模: 1/2

ブロック名	人口 (人)	一般資産被害額							農作物被害額			公共土木 施設等 被害額 (百万円)	間接被害額					合計 (百万円)			
		家屋 (百万円)	家庭用品 (百万円)	事業所資産		農漁家資産		小計 (百万円)	水稻 (百万円)	畑作物 (百万円)	小計 (百万円)		営業停止 損失 (百万円)	家庭における応急対策費用			事業所応急 対策費用 (百万円)		その他 間接被害 (百万円)	小計 (百万円)	
				償却 (百万円)	在庫 (百万円)	償却 (百万円)	在庫 (百万円)							清掃労働対価 (百万円)	代替活動 (百万円)	小計 (百万円)					
ブロック1	A	0	0	0	0	0	0	0	0	0	0	0	0	0	0	0	0	0	0	0	0
ブロック2	B	0	0	0	0	0	0	0	0	0	0	0	0	0	0	0	0	0	0	0	0
ブロック3	C	0	0	0	0	0	0	0	0	0	0	0	0	0	0	0	0	0	0	0	0
ブロック4	D	0	0	0	0	0	0	0	0	0	0	0	0	0	0	0	0	0	0	0	0
ブロック5	E	0	0	0	0	0	0	0	0	0	0	0	0	0	0	0	0	0	0	0	0
ブロック6	F	0	0	0	0	0	0	0	0	0	0	0	0	0	0	0	0	0	0	0	0
ブロック7	G	0	0	0	0	0	0	0	0	0	0	0	0	0	0	0	0	0	0	0	0
ブロック8	H	0	0	0	0	0	0	0	0	0	0	0	0	0	0	0	0	0	0	0	0
ブロック9	I	0	0	0	0	0	0	0	0	0	0	0	0	0	0	0	0	0	0	0	0
ブロック10	J	0	0	0	0	0	0	0	0	0	0	0	0	0	0	0	0	0	0	0	0
ブロック11	K	0	0	0	0	0	0	0	0	0	0	0	0	0	0	0	0	0	0	0	0
ブロック12	L	0	0	0	0	0	0	0	0	0	0	0	0	0	0	0	0	0	0	0	0
ブロック13	M	0	0	0	0	0	0	0	0	0	0	0	0	0	0	0	0	0	0	0	0
ブロック14	N	0	0	0	0	0	0	0	0	0	0	0	0	0	0	0	0	0	0	0	0
ブロック15	O	0	0	0	0	0	0	0	0	0	0	0	0	0	0	0	0	0	0	0	0
ブロック16	P	0	0	0	0	0	0	0	0	0	0	0	0	0	0	0	0	0	0	0	0
ブロック17	Q	0	0	0	0	0	0	0	0	0	0	0	0	0	0	0	0	0	0	0	0
ブロック18	R	0	0	0	0	0	0	0	0	0	0	0	0	0	0	0	0	0	0	0	0
ブロック19	S	0	0	0	0	0	0	0	0	0	0	0	0	0	0	0	0	0	0	0	0
ブロック20	T	0	0	0	0	0	0	0	0	0	0	0	0	0	0	0	0	0	0	0	0
合計		0	0	0	0	0	0	0	0	0	0	0	0	0	0	0	0	0	0	0	0

様式-3 被害額 (H24末: 資産-10%)

水系名: 大和川

河川名: 大和川

流量規模: 1/2

ブロック名	人口 (人)	一般資産被害額							農作物被害額			公共土木 施設等 被害額 (百万円)	間接被害額					合計 (百万円)			
		家屋 (百万円)	家庭用品 (百万円)	事業所資産		農漁家資産		小計 (百万円)	水稻 (百万円)	畑作物 (百万円)	小計 (百万円)		営業停止 損失 (百万円)	家庭における応急対策費用			事業所応急 対策費用 (百万円)		その他 間接被害 (百万円)	小計 (百万円)	
				償却 (百万円)	在庫 (百万円)	償却 (百万円)	在庫 (百万円)							清掃労働対価 (百万円)	代替活動 (百万円)	小計 (百万円)					
ブロック1	A	0	0	0	0	0	0	0	0	0	0	0	0	0	0	0	0	0	0	0	0
ブロック2	B	0	0	0	0	0	0	0	0	0	0	0	0	0	0	0	0	0	0	0	0
ブロック3	C	0	0	0	0	0	0	0	0	0	0	0	0	0	0	0	0	0	0	0	0
ブロック4	D	0	0	0	0	0	0	0	0	0	0	0	0	0	0	0	0	0	0	0	0
ブロック5	E	0	0	0	0	0	0	0	0	0	0	0	0	0	0	0	0	0	0	0	0
ブロック6	F	0	0	0	0	0	0	0	0	0	0	0	0	0	0	0	0	0	0	0	0
ブロック7	G	0	0	0	0	0	0	0	0	0	0	0	0	0	0	0	0	0	0	0	0
ブロック8	H	0	0	0	0	0	0	0	0	0	0	0	0	0	0	0	0	0	0	0	0
ブロック9	I	0	0	0	0	0	0	0	0	0	0	0	0	0	0	0	0	0	0	0	0
ブロック10	J	0	0	0	0	0	0	0	0	0	0	0	0	0	0	0	0	0	0	0	0
ブロック11	K	0	0	0	0	0	0	0	0	0	0	0	0	0	0	0	0	0	0	0	0
ブロック12	L	0	0	0	0	0	0	0	0	0	0	0	0	0	0	0	0	0	0	0	0
ブロック13	M	0	0	0	0	0	0	0	0	0	0	0	0	0	0	0	0	0	0	0	0
ブロック14	N	0	0	0	0	0	0	0	0	0	0	0	0	0	0	0	0	0	0	0	0
ブロック15	O	0	0	0	0	0	0	0	0	0	0	0	0	0	0	0	0	0	0	0	0
ブロック16	P	0	0	0	0	0	0	0	0	0	0	0	0	0	0	0	0	0	0	0	0
ブロック17	Q	0	0	0	0	0	0	0	0	0	0	0	0	0	0	0	0	0	0	0	0
ブロック18	R	0	0	0	0	0	0	0	0	0	0	0	0	0	0	0	0	0	0	0	0
ブロック19	S	0	0	0	0	0	0	0	0	0	0	0	0	0	0	0	0	0	0	0	0
ブロック20	T	0	0	0	0	0	0	0	0	0	0	0	0	0	0	0	0	0	0	0	0
合計		0	0	0	0	0	0	0	0	0	0	0	0	0	0	0	0	0	0	0	0

様式-3 被害額 (H30末：資産-10%)

水系名：大和川

河川名：大和川

流量規模：1/2

ブロック名	人口 (人)	一般資産被害額								農作物被害額			公共土木 施設等 被害額 (百万円)	間接被害額					合計 (百万円)		
		家屋 (百万円)	家庭用品 (百万円)	事業所資産		農漁家資産		小計 (百万円)	水稻 (百万円)	畑作物 (百万円)	小計 (百万円)	営業停止 損失 (百万円)		家庭における応急対策費用			事業所応急 対策費用 (百万円)	その他 間接被害 (百万円)		小計 (百万円)	
				償却 (百万円)	在庫 (百万円)	償却 (百万円)	在庫 (百万円)							清掃労働対価 (百万円)	代替活動 (百万円)	小計 (百万円)					
ブロック1	A	0	0	0	0	0	0	0	0	0	0	0	0	0	0	0	0	0	0	0	0
ブロック2	B	0	0	0	0	0	0	0	0	0	0	0	0	0	0	0	0	0	0	0	0
ブロック3	C	0	0	0	0	0	0	0	0	0	0	0	0	0	0	0	0	0	0	0	0
ブロック4	D	0	0	0	0	0	0	0	0	0	0	0	0	0	0	0	0	0	0	0	0
ブロック5	E	0	0	0	0	0	0	0	0	0	0	0	0	0	0	0	0	0	0	0	0
ブロック6	F	0	0	0	0	0	0	0	0	0	0	0	0	0	0	0	0	0	0	0	0
ブロック7	G	0	0	0	0	0	0	0	0	0	0	0	0	0	0	0	0	0	0	0	0
ブロック8	H	0	0	0	0	0	0	0	0	0	0	0	0	0	0	0	0	0	0	0	0
ブロック9	I	0	0	0	0	0	0	0	0	0	0	0	0	0	0	0	0	0	0	0	0
ブロック10	J	0	0	0	0	0	0	0	0	0	0	0	0	0	0	0	0	0	0	0	0
ブロック11	K	0	0	0	0	0	0	0	0	0	0	0	0	0	0	0	0	0	0	0	0
ブロック12	L	0	0	0	0	0	0	0	0	0	0	0	0	0	0	0	0	0	0	0	0
ブロック13	M	0	0	0	0	0	0	0	0	0	0	0	0	0	0	0	0	0	0	0	0
ブロック14	N	0	0	0	0	0	0	0	0	0	0	0	0	0	0	0	0	0	0	0	0
ブロック15	O	0	0	0	0	0	0	0	0	0	0	0	0	0	0	0	0	0	0	0	0
ブロック16	P	0	0	0	0	0	0	0	0	0	0	0	0	0	0	0	0	0	0	0	0
ブロック17	Q	0	0	0	0	0	0	0	0	0	0	0	0	0	0	0	0	0	0	0	0
ブロック18	R	0	0	0	0	0	0	0	0	0	0	0	0	0	0	0	0	0	0	0	0
ブロック19	S	0	0	0	0	0	0	0	0	0	0	0	0	0	0	0	0	0	0	0	0
ブロック20	T	0	0	0	0	0	0	0	0	0	0	0	0	0	0	0	0	0	0	0	0
合計		0	0	0	0	0	0	0	0	0	0	0	0	0	0	0	0	0	0	0	0

様式-3 被害額 (H36末 遊水地完了：資産-10%)

水系名：大和川

河川名：大和川

流量規模：1/2

ブロック名	人口 (人)	一般資産被害額								農作物被害額			公共土木 施設等 被害額 (百万円)	間接被害額					合計 (百万円)		
		家屋 (百万円)	家庭用品 (百万円)	事業所資産		農漁家資産		小計 (百万円)	水稻 (百万円)	畑作物 (百万円)	小計 (百万円)	営業停止 損失 (百万円)		家庭における応急対策費用			事業所応急 対策費用 (百万円)	その他 間接被害 (百万円)		小計 (百万円)	
				償却 (百万円)	在庫 (百万円)	償却 (百万円)	在庫 (百万円)							清掃労働対価 (百万円)	代替活動 (百万円)	小計 (百万円)					
ブロック1	A	0	0	0	0	0	0	0	0	0	0	0	0	0	0	0	0	0	0	0	0
ブロック2	B	0	0	0	0	0	0	0	0	0	0	0	0	0	0	0	0	0	0	0	0
ブロック3	C	0	0	0	0	0	0	0	0	0	0	0	0	0	0	0	0	0	0	0	0
ブロック4	D	0	0	0	0	0	0	0	0	0	0	0	0	0	0	0	0	0	0	0	0
ブロック5	E	0	0	0	0	0	0	0	0	0	0	0	0	0	0	0	0	0	0	0	0
ブロック6	F	0	0	0	0	0	0	0	0	0	0	0	0	0	0	0	0	0	0	0	0
ブロック7	G	0	0	0	0	0	0	0	0	0	0	0	0	0	0	0	0	0	0	0	0
ブロック8	H	0	0	0	0	0	0	0	0	0	0	0	0	0	0	0	0	0	0	0	0
ブロック9	I	0	0	0	0	0	0	0	0	0	0	0	0	0	0	0	0	0	0	0	0
ブロック10	J	0	0	0	0	0	0	0	0	0	0	0	0	0	0	0	0	0	0	0	0
ブロック11	K	0	0	0	0	0	0	0	0	0	0	0	0	0	0	0	0	0	0	0	0
ブロック12	L	0	0	0	0	0	0	0	0	0	0	0	0	0	0	0	0	0	0	0	0
ブロック13	M	0	0	0	0	0	0	0	0	0	0	0	0	0	0	0	0	0	0	0	0
ブロック14	N	0	0	0	0	0	0	0	0	0	0	0	0	0	0	0	0	0	0	0	0
ブロック15	O	0	0	0	0	0	0	0	0	0	0	0	0	0	0	0	0	0	0	0	0
ブロック16	P	0	0	0	0	0	0	0	0	0	0	0	0	0	0	0	0	0	0	0	0
ブロック17	Q	0	0	0	0	0	0	0	0	0	0	0	0	0	0	0	0	0	0	0	0
ブロック18	R	0	0	0	0	0	0	0	0	0	0	0	0	0	0	0	0	0	0	0	0
ブロック19	S	0	0	0	0	0	0	0	0	0	0	0	0	0	0	0	0	0	0	0	0
ブロック20	T	0	0	0	0	0	0	0	0	0	0	0	0	0	0	0	0	0	0	0	0
合計		0	0	0	0	0	0	0	0	0	0	0	0	0	0	0	0	0	0	0	0

様式-3 被害額 (H47末：資産-10%)

水系名：大和川

河川名：大和川

流量規模：1/2

ブロック名	人口 (人)	一般資産被害額								農作物被害額			公共土木 施設等 被害額 (百万円)	間接被害額					合計 (百万円)		
		家屋 (百万円)	家庭用品 (百万円)	事業所資産		農漁家資産		小計 (百万円)	水稲 (百万円)	畑作物 (百万円)	小計 (百万円)	営業停止 損失 (百万円)		家庭における応急対策費用			事業所応急 対策費用 (百万円)	その他 間接被害 (百万円)		小計 (百万円)	
				償却 (百万円)	在庫 (百万円)	償却 (百万円)	在庫 (百万円)							清掃労働対価 (百万円)	代替活動 (百万円)	小計 (百万円)					
ブロック1	A	0	0	0	0	0	0	0	0	0	0	0	0	0	0	0	0	0	0	0	0
ブロック2	B	0	0	0	0	0	0	0	0	0	0	0	0	0	0	0	0	0	0	0	0
ブロック3	C	0	0	0	0	0	0	0	0	0	0	0	0	0	0	0	0	0	0	0	0
ブロック4	D	0	0	0	0	0	0	0	0	0	0	0	0	0	0	0	0	0	0	0	0
ブロック5	E	0	0	0	0	0	0	0	0	0	0	0	0	0	0	0	0	0	0	0	0
ブロック6	F	0	0	0	0	0	0	0	0	0	0	0	0	0	0	0	0	0	0	0	0
ブロック7	G	0	0	0	0	0	0	0	0	0	0	0	0	0	0	0	0	0	0	0	0
ブロック8	H	0	0	0	0	0	0	0	0	0	0	0	0	0	0	0	0	0	0	0	0
ブロック9	I	0	0	0	0	0	0	0	0	0	0	0	0	0	0	0	0	0	0	0	0
ブロック10	J	0	0	0	0	0	0	0	0	0	0	0	0	0	0	0	0	0	0	0	0
ブロック11	K	0	0	0	0	0	0	0	0	0	0	0	0	0	0	0	0	0	0	0	0
ブロック12	L	0	0	0	0	0	0	0	0	0	0	0	0	0	0	0	0	0	0	0	0
ブロック13	M	0	0	0	0	0	0	0	0	0	0	0	0	0	0	0	0	0	0	0	0
ブロック14	N	0	0	0	0	0	0	0	0	0	0	0	0	0	0	0	0	0	0	0	0
ブロック15	O	0	0	0	0	0	0	0	0	0	0	0	0	0	0	0	0	0	0	0	0
ブロック16	P	0	0	0	0	0	0	0	0	0	0	0	0	0	0	0	0	0	0	0	0
ブロック17	Q	0	0	0	0	0	0	0	0	0	0	0	0	0	0	0	0	0	0	0	0
ブロック18	R	0	0	0	0	0	0	0	0	0	0	0	0	0	0	0	0	0	0	0	0
ブロック19	S	0	0	0	0	0	0	0	0	0	0	0	0	0	0	0	0	0	0	0	0
ブロック20	T	0	0	0	0	0	0	0	0	0	0	0	0	0	0	0	0	0	0	0	0
合計		0	0	0	0	0	0	0	0	0	0	0	0	0	0	0	0	0	0	0	0

様式-3 被害額 (H53末：資産-10%)

水系名：大和川

河川名：大和川

流量規模：1/2

ブロック名	人口 (人)	一般資産被害額								農作物被害額			公共土木 施設等 被害額 (百万円)	間接被害額					合計 (百万円)		
		家屋 (百万円)	家庭用品 (百万円)	事業所資産		農漁家資産		小計 (百万円)	水稲 (百万円)	畑作物 (百万円)	小計 (百万円)	営業停止 損失 (百万円)		家庭における応急対策費用			事業所応急 対策費用 (百万円)	その他 間接被害 (百万円)		小計 (百万円)	
				償却 (百万円)	在庫 (百万円)	償却 (百万円)	在庫 (百万円)							清掃労働対価 (百万円)	代替活動 (百万円)	小計 (百万円)					
ブロック1	A	0	0	0	0	0	0	0	0	0	0	0	0	0	0	0	0	0	0	0	0
ブロック2	B	0	0	0	0	0	0	0	0	0	0	0	0	0	0	0	0	0	0	0	0
ブロック3	C	0	0	0	0	0	0	0	0	0	0	0	0	0	0	0	0	0	0	0	0
ブロック4	D	0	0	0	0	0	0	0	0	0	0	0	0	0	0	0	0	0	0	0	0
ブロック5	E	0	0	0	0	0	0	0	0	0	0	0	0	0	0	0	0	0	0	0	0
ブロック6	F	0	0	0	0	0	0	0	0	0	0	0	0	0	0	0	0	0	0	0	0
ブロック7	G	0	0	0	0	0	0	0	0	0	0	0	0	0	0	0	0	0	0	0	0
ブロック8	H	0	0	0	0	0	0	0	0	0	0	0	0	0	0	0	0	0	0	0	0
ブロック9	I	0	0	0	0	0	0	0	0	0	0	0	0	0	0	0	0	0	0	0	0
ブロック10	J	0	0	0	0	0	0	0	0	0	0	0	0	0	0	0	0	0	0	0	0
ブロック11	K	0	0	0	0	0	0	0	0	0	0	0	0	0	0	0	0	0	0	0	0
ブロック12	L	0	0	0	0	0	0	0	0	0	0	0	0	0	0	0	0	0	0	0	0
ブロック13	M	0	0	0	0	0	0	0	0	0	0	0	0	0	0	0	0	0	0	0	0
ブロック14	N	0	0	0	0	0	0	0	0	0	0	0	0	0	0	0	0	0	0	0	0
ブロック15	O	0	0	0	0	0	0	0	0	0	0	0	0	0	0	0	0	0	0	0	0
ブロック16	P	0	0	0	0	0	0	0	0	0	0	0	0	0	0	0	0	0	0	0	0
ブロック17	Q	0	0	0	0	0	0	0	0	0	0	0	0	0	0	0	0	0	0	0	0
ブロック18	R	0	0	0	0	0	0	0	0	0	0	0	0	0	0	0	0	0	0	0	0
ブロック19	S	0	0	0	0	0	0	0	0	0	0	0	0	0	0	0	0	0	0	0	0
ブロック20	T	0	0	0	0	0	0	0	0	0	0	0	0	0	0	0	0	0	0	0	0
合計		0	0	0	0	0	0	0	0	0	0	0	0	0	0	0	0	0	0	0	0

様式-3 被害額 (H23末: 資産-10%)

水系名: 大和川

河川名: 大和川

流量規模: 1/5

ブロック名	人口 (人)	一般資産被害額							農作物被害額			公共土木 施設等 被害額 (百万円)	間接被害額						合計 (百万円)				
		家屋 (百万円)	家庭用品 (百万円)	事業所資産		農漁家資産		小計 (百万円)	水稲 (百万円)	畑作物 (百万円)	小計 (百万円)		営業停止 損失 (百万円)	家庭における応急対策費用			事業所応急 対策費用 (百万円)	その他 間接被害 (百万円)		小計 (百万円)			
				償却 (百万円)	在庫 (百万円)	償却 (百万円)	在庫 (百万円)							清掃労働対価 (百万円)	代替活動 (百万円)	小計 (百万円)							
ブロック1	A	0	0	0	0	0	0	0	0	0	0	0	0	0	0	0	0	0	0	0	0	0	
ブロック2	B	4	114	3	0	0	0	0	117	0	0	0	200	0	0	0	0	0	0	0	0	0	317
ブロック3	C	0	0	0	0	0	0	0	0	0	0	0	0	0	0	0	0	0	0	0	0	0	
ブロック4	D	0	0	0	0	0	0	0	0	0	0	0	0	0	0	0	0	0	0	0	0	0	
ブロック5	E	1,293	2,361	546	1,706	721	4	1	5,338	15	12	27	9,043	325	31	54	85	61	0	471	14,879		
ブロック6	F	191	491	63	168	11	2	1	736	6	3	9	1,246	9	3	6	9	3	0	21	2,012		
ブロック7	G	0	0	0	0	0	0	0	0	0	0	0	0	0	0	0	0	0	0	0	0	0	
ブロック8	H	2,122	3,317	2,056	776	271	2	1	6,422	1	3	4	10,881	135	116	155	271	121	0	527	17,834		
ブロック9	I	0	0	0	0	0	0	0	0	0	0	0	0	0	0	0	0	0	0	0	0	0	
ブロック10	J	143	775	94	374	252	1	0	1,496	7	1	8	2,534	50	5	6	11	12	0	73	4,111		
ブロック11	K	0	0	0	0	0	0	0	0	0	0	0	0	0	0	0	0	0	0	0	0	0	
ブロック12	L	0	0	0	0	0	0	0	0	0	0	0	0	0	0	0	0	0	0	0	0	0	
ブロック13	M	0	71	1	5	4	0	0	80	1	0	1	135	1	0	0	0	0	0	1	217		
ブロック14	N	0	0	0	0	0	0	0	0	0	0	0	0	0	0	0	0	0	0	0	0	0	
ブロック15	O	0	0	0	0	0	0	0	0	0	0	0	0	0	0	0	0	0	0	0	0	0	
ブロック16	P	2	4	0	0	0	0	0	4	0	3	3	7	0	0	0	0	0	0	0	0	14	
ブロック17	Q	0	0	0	0	0	0	0	0	0	0	0	0	0	0	0	0	0	0	0	0	0	
ブロック18	R	0	0	0	0	0	0	0	0	0	0	0	0	0	0	0	0	0	0	0	0	0	
ブロック19	S	0	0	0	0	0	0	0	0	0	0	0	0	0	0	0	0	0	0	0	0	0	
ブロック20	T	0	0	0	0	0	0	0	0	0	1	1	0	0	0	0	0	0	0	0	0	1	
合計		3,755	7,133	2,762	3,029	1,258	8	3	14,193	31	22	52	24,046	520	155	221	376	197	0	1,093	39,384		

様式-3 被害額 (H24末: 資産-10%)

水系名: 大和川

河川名: 大和川

流量規模: 1/5

ブロック名	人口 (人)	一般資産被害額							農作物被害額			公共土木 施設等 被害額 (百万円)	間接被害額						合計 (百万円)				
		家屋 (百万円)	家庭用品 (百万円)	事業所資産		農漁家資産		小計 (百万円)	水稲 (百万円)	畑作物 (百万円)	小計 (百万円)		営業停止 損失 (百万円)	家庭における応急対策費用			事業所応急 対策費用 (百万円)	その他 間接被害 (百万円)		小計 (百万円)			
				償却 (百万円)	在庫 (百万円)	償却 (百万円)	在庫 (百万円)							清掃労働対価 (百万円)	代替活動 (百万円)	小計 (百万円)							
ブロック1	A	0	0	0	0	0	0	0	0	0	0	0	0	0	0	0	0	0	0	0	0	0	
ブロック2	B	4	114	3	0	0	0	0	117	0	0	0	200	0	0	0	0	0	0	0	0	0	317
ブロック3	C	0	0	0	0	0	0	0	0	0	0	0	0	0	0	0	0	0	0	0	0	0	
ブロック4	D	0	0	0	0	0	0	0	0	0	0	0	0	0	0	0	0	0	0	0	0	0	
ブロック5	E	1,293	2,361	546	1,706	721	4	1	5,338	15	12	27	9,043	325	31	54	85	61	0	471	14,879		
ブロック6	F	191	491	63	168	11	2	1	736	6	3	9	1,246	9	3	6	9	3	0	21	2,012		
ブロック7	G	0	0	0	0	0	0	0	0	0	0	0	0	0	0	0	0	0	0	0	0	0	
ブロック8	H	2,122	3,317	2,056	776	271	2	1	6,422	1	3	4	10,881	135	116	155	271	121	0	527	17,834		
ブロック9	I	0	0	0	0	0	0	0	0	0	0	0	0	0	0	0	0	0	0	0	0	0	
ブロック10	J	143	775	94	374	252	1	0	1,496	7	1	8	2,534	50	5	6	11	12	0	73	4,111		
ブロック11	K	0	0	0	0	0	0	0	0	0	0	0	0	0	0	0	0	0	0	0	0	0	
ブロック12	L	0	0	0	0	0	0	0	0	0	0	0	0	0	0	0	0	0	0	0	0	0	
ブロック13	M	0	71	1	5	4	0	0	80	1	0	1	135	1	0	0	0	0	0	1	217		
ブロック14	N	0	0	0	0	0	0	0	0	0	0	0	0	0	0	0	0	0	0	0	0	0	
ブロック15	O	0	0	0	0	0	0	0	0	0	0	0	0	0	0	0	0	0	0	0	0	0	
ブロック16	P	2	3	0	0	0	0	0	3	0	2	2	5	0	0	0	0	0	0	0	0	10	
ブロック17	Q	0	0	0	0	0	0	0	0	0	0	0	0	0	0	0	0	0	0	0	0	0	
ブロック18	R	0	0	0	0	0	0	0	0	0	0	0	0	0	0	0	0	0	0	0	0	0	
ブロック19	S	0	0	0	0	0	0	0	0	0	0	0	0	0	0	0	0	0	0	0	0	0	
ブロック20	T	0	0	0	0	0	0	0	0	0	1	1	0	0	0	0	0	0	0	0	0	1	
合計		3,755	7,133	2,762	3,029	1,258	8	3	14,192	31	21	51	24,044	520	155	221	376	197	0	1,093	39,381		

様式-3 被害額 (H30末:資産-10%)

水系名: 大和川

河川名: 大和川

流量規模: 1/5

ブロック名	人口 (人)	一般資産被害額							農作物被害額			公共土木 施設等 被害額 (百万円)	間接被害額					合計 (百万円)				
		家屋 (百万円)	家庭用品 (百万円)	事業所資産		農漁家資産		小計 (百万円)	水稲 (百万円)	畑作物 (百万円)	小計 (百万円)		営業停止 損失 (百万円)	家庭における応急対策費用			事業所応急 対策費用 (百万円)		その他 間接被害 (百万円)	小計 (百万円)		
				償却 (百万円)	在庫 (百万円)	償却 (百万円)	在庫 (百万円)							清掃労働対価 (百万円)	代替活動 (百万円)	小計 (百万円)						
ブロック1	A	0	0	0	0	0	0	0	0	0	0	0	0	0	0	0	0	0	0	0	0	
ブロック2	B	4	114	3	0	0	0	0	117	0	0	0	200	0	0	0	0	0	0	0	0	317
ブロック3	C	0	0	0	0	0	0	0	0	0	0	0	0	0	0	0	0	0	0	0	0	0
ブロック4	D	0	0	0	0	0	0	0	0	0	0	0	0	0	0	0	0	0	0	0	0	0
ブロック5	E	1,293	2,361	546	1,706	721	4	1	5,338	15	12	27	9,043	325	31	54	85	61	0	471	14,879	
ブロック6	F	191	491	63	168	11	2	1	736	6	3	9	1,246	9	3	6	9	3	0	21	2,012	
ブロック7	G	0	0	0	0	0	0	0	0	0	0	0	0	0	0	0	0	0	0	0	0	0
ブロック8	H	2,122	3,317	2,056	776	271	2	1	6,422	1	3	4	10,881	135	116	155	271	121	0	527	17,834	
ブロック9	I	0	0	0	0	0	0	0	0	0	0	0	0	0	0	0	0	0	0	0	0	0
ブロック10	J	143	775	94	374	252	1	0	1,496	7	1	8	2,534	50	5	6	11	12	0	73	4,111	
ブロック11	K	0	0	0	0	0	0	0	0	0	0	0	0	0	0	0	0	0	0	0	0	0
ブロック12	L	0	0	0	0	0	0	0	0	0	0	0	0	0	0	0	0	0	0	0	0	0
ブロック13	M	0	71	1	5	4	0	0	80	1	0	1	135	1	0	0	0	0	0	1	217	
ブロック14	N	0	0	0	0	0	0	0	0	0	0	0	0	0	0	0	0	0	0	0	0	0
ブロック15	O	0	0	0	0	0	0	0	0	0	0	0	0	0	0	0	0	0	0	0	0	0
ブロック16	P	2	3	0	0	0	0	0	3	0	2	2	5	0	0	0	0	0	0	0	0	10
ブロック17	Q	0	0	0	0	0	0	0	0	0	0	0	0	0	0	0	0	0	0	0	0	0
ブロック18	R	0	0	0	0	0	0	0	0	0	0	0	0	0	0	0	0	0	0	0	0	0
ブロック19	S	0	0	0	0	0	0	0	0	0	0	0	0	0	0	0	0	0	0	0	0	0
ブロック20	T	0	0	0	0	0	0	0	0	0	1	1	0	0	0	0	0	0	0	0	0	1
合計		3,755	7,133	2,762	3,029	1,258	8	3	14,192	31	21	51	24,044	520	155	221	376	197	0	1,093	39,381	

様式-3 被害額 (H36末 遊水地完了:資産-10%)

水系名: 大和川

河川名: 大和川

流量規模: 1/5

ブロック名	人口 (人)	一般資産被害額							農作物被害額			公共土木 施設等 被害額 (百万円)	間接被害額					合計 (百万円)					
		家屋 (百万円)	家庭用品 (百万円)	事業所資産		農漁家資産		小計 (百万円)	水稲 (百万円)	畑作物 (百万円)	小計 (百万円)		営業停止 損失 (百万円)	家庭における応急対策費用			事業所応急 対策費用 (百万円)		その他 間接被害 (百万円)	小計 (百万円)			
				償却 (百万円)	在庫 (百万円)	償却 (百万円)	在庫 (百万円)							清掃労働対価 (百万円)	代替活動 (百万円)	小計 (百万円)							
ブロック1	A	0	0	0	0	0	0	0	0	0	0	0	0	0	0	0	0	0	0	0	0	0	
ブロック2	B	0	0	0	0	0	0	0	0	0	0	0	0	0	0	0	0	0	0	0	0	0	0
ブロック3	C	0	0	0	0	0	0	0	0	0	0	0	0	0	0	0	0	0	0	0	0	0	0
ブロック4	D	0	0	0	0	0	0	0	0	0	0	0	0	0	0	0	0	0	0	0	0	0	0
ブロック5	E	1,293	2,361	546	1,706	721	4	1	5,338	15	12	27	9,043	325	31	54	85	61	0	471	14,879		
ブロック6	F	0	3	0	0	0	0	0	3	0	0	0	5	0	0	0	0	0	0	0	0	7	
ブロック7	G	0	0	0	0	0	0	0	0	0	0	0	0	0	0	0	0	0	0	0	0	0	
ブロック8	H	2,080	3,209	1,939	724	246	2	1	6,120	1	3	4	10,367	127	110	148	258	111	0	496	16,987		
ブロック9	I	0	0	0	0	0	0	0	0	0	0	0	0	0	0	0	0	0	0	0	0	0	
ブロック10	J	125	720	75	282	192	0	0	1,268	6	1	7	2,149	37	4	5	9	10	0	56	3,481		
ブロック11	K	0	0	0	0	0	0	0	0	0	0	0	0	0	0	0	0	0	0	0	0	0	
ブロック12	L	0	0	0	0	0	0	0	0	0	0	0	0	0	0	0	0	0	0	0	0	0	
ブロック13	M	0	71	1	5	4	0	0	80	1	0	1	135	1	0	0	0	0	0	1	217		
ブロック14	N	0	0	0	0	0	0	0	0	0	0	0	0	0	0	0	0	0	0	0	0	0	
ブロック15	O	0	0	0	0	0	0	0	0	0	0	0	0	0	0	0	0	0	0	0	0	0	
ブロック16	P	0	0	0	0	0	0	0	0	0	0	0	0	0	0	0	0	0	0	0	0	0	
ブロック17	Q	0	0	0	0	0	0	0	0	0	0	0	0	0	0	0	0	0	0	0	0	0	
ブロック18	R	0	0	0	0	0	0	0	0	0	0	0	0	0	0	0	0	0	0	0	0	0	
ブロック19	S	0	0	0	0	0	0	0	0	0	0	0	0	0	0	0	0	0	0	0	0	0	
ブロック20	T	0	0	0	0	0	0	0	0	0	0	0	0	0	0	0	0	0	0	0	0	0	
合計		3,498	6,364	2,561	2,715	1,162	5	2	12,809	23	15	39	21,699	490	145	207	352	182	0	1,024	35,571		

様式-3 被害額 (H47末: 資産-10%)

水系名: 大和川

河川名: 大和川

流量規模: 1/5

ブロック名	人口 (人)	一般資産被害額								農作物被害額			公共土木 施設等 被害額 (百万円)	間接被害額					合計 (百万円)		
		家屋 (百万円)	家庭用品 (百万円)	事業所資産		農漁家資産		小計 (百万円)	水稲 (百万円)	畑作物 (百万円)	小計 (百万円)	営業停止 損失 (百万円)		家庭における応急対策費用			事業所応急 対策費用 (百万円)	その他 間接被害 (百万円)		小計 (百万円)	
				償却 (百万円)	在庫 (百万円)	償却 (百万円)	在庫 (百万円)							清掃労働対価 (百万円)	代替活動 (百万円)	小計 (百万円)					
ブロック1	A	0	0	0	0	0	0	0	0	0	0	0	0	0	0	0	0	0	0	0	0
ブロック2	B	0	0	0	0	0	0	0	0	0	0	0	0	0	0	0	0	0	0	0	0
ブロック3	C	0	0	0	0	0	0	0	0	0	0	0	0	0	0	0	0	0	0	0	0
ブロック4	D	0	0	0	0	0	0	0	0	0	0	0	0	0	0	0	0	0	0	0	0
ブロック5	E	0	0	0	0	0	0	0	0	0	0	0	0	0	0	0	0	0	0	0	0
ブロック6	F	0	0	0	0	0	0	0	0	0	0	0	0	0	0	0	0	0	0	0	0
ブロック7	G	0	0	0	0	0	0	0	0	0	0	0	0	0	0	0	0	0	0	0	0
ブロック8	H	0	0	0	0	0	0	0	0	0	0	0	0	0	0	0	0	0	0	0	0
ブロック9	I	0	0	0	0	0	0	0	0	0	0	0	0	0	0	0	0	0	0	0	0
ブロック10	J	83	640	64	259	175	0	1,138	5	1	6	1,927	34	3	4	7	8	0	49	3,120	0
ブロック11	K	0	0	0	0	0	0	0	0	0	0	0	0	0	0	0	0	0	0	0	0
ブロック12	L	0	0	0	0	0	0	0	0	0	0	0	0	0	0	0	0	0	0	0	0
ブロック13	M	0	71	1	5	4	0	80	1	0	1	135	1	0	0	0	0	0	1	217	0
ブロック14	N	0	0	0	0	0	0	0	0	0	0	0	0	0	0	0	0	0	0	0	0
ブロック15	O	0	0	0	0	0	0	0	0	0	0	0	0	0	0	0	0	0	0	0	0
ブロック16	P	0	0	0	0	0	0	0	0	0	0	0	0	0	0	0	0	0	0	0	0
ブロック17	Q	0	0	0	0	0	0	0	0	0	0	0	0	0	0	0	0	0	0	0	0
ブロック18	R	0	0	0	0	0	0	0	0	0	0	0	0	0	0	0	0	0	0	0	0
ブロック19	S	0	0	0	0	0	0	0	0	0	0	0	0	0	0	0	0	0	0	0	0
ブロック20	T	0	0	0	0	0	0	0	0	0	0	0	0	0	0	0	0	0	0	0	0
合計		83	711	65	264	178	0	1,218	6	1	7	2,062	35	3	4	7	8	0	50	3,337	0

様式-3 被害額 (H53末: 資産-10%)

水系名: 大和川

河川名: 大和川

流量規模: 1/5

ブロック名	人口 (人)	一般資産被害額								農作物被害額			公共土木 施設等 被害額 (百万円)	間接被害額					合計 (百万円)		
		家屋 (百万円)	家庭用品 (百万円)	事業所資産		農漁家資産		小計 (百万円)	水稲 (百万円)	畑作物 (百万円)	小計 (百万円)	営業停止 損失 (百万円)		家庭における応急対策費用			事業所応急 対策費用 (百万円)	その他 間接被害 (百万円)		小計 (百万円)	
				償却 (百万円)	在庫 (百万円)	償却 (百万円)	在庫 (百万円)							清掃労働対価 (百万円)	代替活動 (百万円)	小計 (百万円)					
ブロック1	A	0	0	0	0	0	0	0	0	0	0	0	0	0	0	0	0	0	0	0	0
ブロック2	B	0	0	0	0	0	0	0	0	0	0	0	0	0	0	0	0	0	0	0	0
ブロック3	C	0	0	0	0	0	0	0	0	0	0	0	0	0	0	0	0	0	0	0	0
ブロック4	D	0	0	0	0	0	0	0	0	0	0	0	0	0	0	0	0	0	0	0	0
ブロック5	E	0	0	0	0	0	0	0	0	0	0	0	0	0	0	0	0	0	0	0	0
ブロック6	F	0	0	0	0	0	0	0	0	0	0	0	0	0	0	0	0	0	0	0	0
ブロック7	G	0	0	0	0	0	0	0	0	0	0	0	0	0	0	0	0	0	0	0	0
ブロック8	H	0	0	0	0	0	0	0	0	0	0	0	0	0	0	0	0	0	0	0	0
ブロック9	I	0	0	0	0	0	0	0	0	0	0	0	0	0	0	0	0	0	0	0	0
ブロック10	J	73	604	59	239	157	0	1,058	5	1	6	1,793	31	3	3	6	7	0	44	2,901	0
ブロック11	K	0	0	0	0	0	0	0	0	0	0	0	0	0	0	0	0	0	0	0	0
ブロック12	L	0	0	0	0	0	0	0	0	0	0	0	0	0	0	0	0	0	0	0	0
ブロック13	M	0	71	1	5	4	0	80	1	0	1	135	1	0	0	0	0	0	1	217	0
ブロック14	N	0	0	0	0	0	0	0	0	0	0	0	0	0	0	0	0	0	0	0	0
ブロック15	O	0	0	0	0	0	0	0	0	0	0	0	0	0	0	0	0	0	0	0	0
ブロック16	P	0	0	0	0	0	0	0	0	0	0	0	0	0	0	0	0	0	0	0	0
ブロック17	Q	0	0	0	0	0	0	0	0	0	0	0	0	0	0	0	0	0	0	0	0
ブロック18	R	0	0	0	0	0	0	0	0	0	0	0	0	0	0	0	0	0	0	0	0
ブロック19	S	0	0	0	0	0	0	0	0	0	0	0	0	0	0	0	0	0	0	0	0
ブロック20	T	0	0	0	0	0	0	0	0	0	0	0	0	0	0	0	0	0	0	0	0
合計		73	675	59	243	160	0	1,138	6	1	7	1,928	32	3	3	6	7	0	45	3,118	0

様式-3 被害額 (H23末: 資産-10%)

水系名: 大和川

河川名: 大和川

流量規模: 1/10

ブロック名	人口 (人)	一般資産被害額								農作物被害額			公共土木 施設等 被害額 (百万円)	間接被害額					合計 (百万円)			
		家屋 (百万円)	家庭用品 (百万円)	事業所資産		農漁家資産		小計 (百万円)	水稲 (百万円)	畑作物 (百万円)	小計 (百万円)	営業停止 損失 (百万円)		家庭における応急対策費用			事業所応急 対策費用 (百万円)	その他 間接被害 (百万円)		小計 (百万円)		
				償却 (百万円)	在庫 (百万円)	償却 (百万円)	在庫 (百万円)							清掃労働対価 (百万円)	代替活動 (百万円)	小計 (百万円)						
ブロック1	A	0	0	0	0	0	0	0	0	0	0	0	0	0	0	0	0	0	0	0	0	0
ブロック2	B	134	320	86	13	2	0	0	421	0	0	0	715	1	4	7	11	1	0	13	1,149	
ブロック3	C	958	1,256	907	92	47	3	1	2,305	16	8	24	3,905	12	38	56	94	20	0	126	6,360	
ブロック4	D	1,379	2,047	1,288	88	49	5	2	3,478	4	5	9	5,891	7	57	78	135	16	0	158	9,535	
ブロック5	E	2,173	4,569	1,113	3,180	1,216	6	2	10,086	27	15	42	17,087	492	58	97	155	98	0	745	27,961	
ブロック6	F	1,362	743	181	50	17	0	0	991	4	5	8	1,680	18	25	46	71	11	0	100	2,779	
ブロック7	G	0	0	0	0	0	0	0	0	0	0	0	0	0	0	0	0	0	0	0	0	0
ブロック8	H	4,019	8,717	6,166	2,225	914	5	2	18,028	3	4	6	30,539	383	334	365	699	395	0	1,477	50,050	
ブロック9	I	0	392	0	0	0	0	0	392	0	0	0	663	0	0	0	0	0	0	0	0	1,055
ブロック10	J	213	1,259	201	561	408	1	0	2,429	9	2	11	4,117	81	9	11	20	23	0	124	6,681	
ブロック11	K	0	0	0	0	0	0	0	0	0	0	0	0	0	0	0	0	0	0	0	0	0
ブロック12	L	0	0	0	0	0	0	0	0	0	0	0	0	0	0	0	0	0	0	0	0	0
ブロック13	M	1	119	1	5	4	0	0	128	1	0	1	218	1	0	0	0	0	0	1	348	
ブロック14	N	0	0	0	0	0	0	0	0	0	0	0	0	0	0	0	0	0	0	0	0	0
ブロック15	O	0	0	0	0	0	0	0	0	0	0	0	0	0	0	0	0	0	0	0	0	0
ブロック16	P	36	8	14	10	5	0	0	37	0	4	4	63	3	1	2	3	1	0	7	111	
ブロック17	Q	0	0	0	0	0	0	0	0	0	0	0	0	0	0	0	0	0	0	0	0	0
ブロック18	R	0	0	0	0	0	0	0	0	0	0	0	0	0	0	0	0	0	0	0	0	0
ブロック19	S	0	0	0	0	0	0	0	0	0	0	0	0	0	0	0	0	0	0	0	0	0
ブロック20	T	0	0	0	0	0	0	0	0	0	1	1	0	0	0	0	0	0	0	0	0	1
合計		10,275	19,429	9,958	6,222	2,660	19	6	38,294	63	43	106	64,877	998	526	662	1,188	565	0	2,751	106,029	

55

様式-3 被害額 (H24末: 資産-10%)

水系名: 大和川

河川名: 大和川

流量規模: 1/10

ブロック名	人口 (人)	一般資産被害額								農作物被害額			公共土木 施設等 被害額 (百万円)	間接被害額					合計 (百万円)			
		家屋 (百万円)	家庭用品 (百万円)	事業所資産		農漁家資産		小計 (百万円)	水稲 (百万円)	畑作物 (百万円)	小計 (百万円)	営業停止 損失 (百万円)		家庭における応急対策費用			事業所応急 対策費用 (百万円)	その他 間接被害 (百万円)		小計 (百万円)		
				償却 (百万円)	在庫 (百万円)	償却 (百万円)	在庫 (百万円)							清掃労働対価 (百万円)	代替活動 (百万円)	小計 (百万円)						
ブロック1	A	0	0	0	0	0	0	0	0	0	0	0	0	0	0	0	0	0	0	0	0	0
ブロック2	B	134	320	86	13	2	0	0	421	0	0	0	715	1	4	7	11	1	0	13	1,149	
ブロック3	C	958	1,256	907	92	47	3	1	2,305	16	8	24	3,905	12	38	56	94	20	0	126	6,360	
ブロック4	D	1,379	2,047	1,288	88	49	5	2	3,478	4	5	9	5,891	7	57	78	135	16	0	158	9,535	
ブロック5	E	2,173	4,569	1,113	3,180	1,216	6	2	10,086	27	15	42	17,087	492	58	97	155	98	0	745	27,961	
ブロック6	F	1,362	743	181	50	17	0	0	991	4	5	8	1,680	18	25	46	71	11	0	100	2,779	
ブロック7	G	0	0	0	0	0	0	0	0	0	0	0	0	0	0	0	0	0	0	0	0	0
ブロック8	H	4,019	8,717	6,166	2,225	914	5	2	18,028	3	4	6	30,539	383	334	365	699	395	0	1,477	50,050	
ブロック9	I	0	392	0	0	0	0	0	392	0	0	0	663	0	0	0	0	0	0	0	0	1,055
ブロック10	J	213	1,259	201	561	408	1	0	2,429	9	2	11	4,117	81	9	11	20	23	0	124	6,681	
ブロック11	K	0	0	0	0	0	0	0	0	0	0	0	0	0	0	0	0	0	0	0	0	0
ブロック12	L	0	0	0	0	0	0	0	0	0	0	0	0	0	0	0	0	0	0	0	0	0
ブロック13	M	1	119	1	5	4	0	0	128	1	0	1	218	1	0	0	0	0	0	1	348	
ブロック14	N	0	0	0	0	0	0	0	0	0	0	0	0	0	0	0	0	0	0	0	0	0
ブロック15	O	0	0	0	0	0	0	0	0	0	0	0	0	0	0	0	0	0	0	0	0	0
ブロック16	P	36	7	14	10	5	0	0	36	0	4	4	62	3	1	2	3	1	0	7	109	
ブロック17	Q	0	0	0	0	0	0	0	0	0	0	0	0	0	0	0	0	0	0	0	0	0
ブロック18	R	0	0	0	0	0	0	0	0	0	0	0	0	0	0	0	0	0	0	0	0	0
ブロック19	S	0	0	0	0	0	0	0	0	0	0	0	0	0	0	0	0	0	0	0	0	0
ブロック20	T	0	0	0	0	0	0	0	0	0	1	1	0	0	0	0	0	0	0	0	0	1
合計		10,275	19,428	9,958	6,222	2,660	19	6	38,293	63	43	106	64,877	998	526	662	1,188	565	0	2,751	106,027	

様式-3 被害額 (H30末:資産-10%)

水系名: 大和川

河川名: 大和川

流量規模: 1/10

ブロック名	人口 (人)	一般資産被害額								農作物被害額			公共土木 施設等 被害額 (百万円)	間接被害額					合計 (百万円)		
		家屋 (百万円)	家庭用品 (百万円)	事業所資産		農漁家資産		小計 (百万円)	水稲 (百万円)	畑作物 (百万円)	小計 (百万円)	営業停止 損失 (百万円)		家庭における応急対策費用			事業所応急 対策費用 (百万円)	その他 間接被害 (百万円)		小計 (百万円)	
				償却 (百万円)	在庫 (百万円)	償却 (百万円)	在庫 (百万円)							清掃労働対価 (百万円)	代替活動 (百万円)	小計 (百万円)					
ブロック1	A	0	0	0	0	0	0	0	0	0	0	0	0	0	0	0	0	0	0	0	0
ブロック2	B	134	320	86	13	2	0	0	421	0	0	0	715	1	4	7	11	1	0	13	1,149
ブロック3	C	958	1,256	907	92	47	3	1	2,305	16	8	24	3,905	12	38	56	94	20	0	126	6,360
ブロック4	D	1,379	2,047	1,288	88	49	5	2	3,478	4	5	9	5,891	7	57	78	135	16	0	158	9,535
ブロック5	E	2,173	4,569	1,113	3,180	1,216	6	2	10,086	27	15	42	17,087	492	58	97	155	98	0	745	27,961
ブロック6	F	1,362	743	181	50	17	0	0	991	4	5	8	1,680	18	25	46	71	11	0	100	2,779
ブロック7	G	0	0	0	0	0	0	0	0	0	0	0	0	0	0	0	0	0	0	0	0
ブロック8	H	4,019	8,717	6,166	2,225	914	5	2	18,028	3	4	6	30,539	383	334	365	699	395	0	1,477	50,050
ブロック9	I	0	392	0	0	0	0	0	392	0	0	0	663	0	0	0	0	0	0	0	1,055
ブロック10	J	213	1,259	201	561	408	1	0	2,429	9	2	11	4,117	81	9	11	20	23	0	124	6,681
ブロック11	K	0	0	0	0	0	0	0	0	0	0	0	0	0	0	0	0	0	0	0	0
ブロック12	L	0	0	0	0	0	0	0	0	0	0	0	0	0	0	0	0	0	0	0	0
ブロック13	M	1	119	1	5	4	0	0	128	1	0	1	218	1	0	0	0	0	0	1	348
ブロック14	N	0	0	0	0	0	0	0	0	0	0	0	0	0	0	0	0	0	0	0	0
ブロック15	O	0	0	0	0	0	0	0	0	0	0	0	0	0	0	0	0	0	0	0	0
ブロック16	P	36	7	14	10	5	0	0	36	0	4	4	62	3	1	2	3	1	0	7	109
ブロック17	Q	0	0	0	0	0	0	0	0	0	0	0	0	0	0	0	0	0	0	0	0
ブロック18	R	0	0	0	0	0	0	0	0	0	0	0	0	0	0	0	0	0	0	0	0
ブロック19	S	0	0	0	0	0	0	0	0	0	0	0	0	0	0	0	0	0	0	0	0
ブロック20	T	0	0	0	0	0	0	0	0	0	1	1	0	0	0	0	0	0	0	0	1
合計		10,275	19,428	9,958	6,222	2,660	19	6	38,293	63	43	106	64,877	998	526	662	1,188	565	0	2,751	106,027

56

様式-3 被害額 (H36末 遊水地完了:資産-10%)

水系名: 大和川

河川名: 大和川

流量規模: 1/10

ブロック名	人口 (人)	一般資産被害額								農作物被害額			公共土木 施設等 被害額 (百万円)	間接被害額					合計 (百万円)		
		家屋 (百万円)	家庭用品 (百万円)	事業所資産		農漁家資産		小計 (百万円)	水稲 (百万円)	畑作物 (百万円)	小計 (百万円)	営業停止 損失 (百万円)		家庭における応急対策費用			事業所応急 対策費用 (百万円)	その他 間接被害 (百万円)		小計 (百万円)	
				償却 (百万円)	在庫 (百万円)	償却 (百万円)	在庫 (百万円)							清掃労働対価 (百万円)	代替活動 (百万円)	小計 (百万円)					
ブロック1	A	0	0	0	0	0	0	0	0	0	0	0	0	0	0	0	0	0	0	0	0
ブロック2	B	84	290	43	7	1	0	0	341	0	0	0	578	1	2	4	6	1	0	8	927
ブロック3	C	671	596	315	33	16	1	0	961	14	8	23	1,630	5	17	28	45	7	0	57	2,671
ブロック4	D	798	995	514	37	19	2	1	1,568	3	4	6	2,657	3	24	38	62	7	0	72	4,303
ブロック5	E	2,173	4,569	1,113	3,180	1,216	6	2	10,086	27	15	42	17,087	492	58	97	155	98	0	745	27,961
ブロック6	F	1,362	743	181	50	17	0	0	991	4	5	8	1,680	18	25	46	71	11	0	100	2,779
ブロック7	G	0	0	0	0	0	0	0	0	0	0	0	0	0	0	0	0	0	0	0	0
ブロック8	H	3,820	7,961	5,489	1,996	801	5	2	16,254	2	4	5	27,534	342	298	337	635	347	0	1,324	45,117
ブロック9	I	0	0	0	0	0	0	0	0	0	0	0	0	0	0	0	0	0	0	0	0
ブロック10	J	195	1,161	162	501	362	1	0	2,187	8	1	9	3,704	72	7	9	16	19	0	107	6,007
ブロック11	K	0	0	0	0	0	0	0	0	0	0	0	0	0	0	0	0	0	0	0	0
ブロック12	L	0	0	0	0	0	0	0	0	0	0	0	0	0	0	0	0	0	0	0	0
ブロック13	M	1	112	1	5	4	0	0	121	1	0	1	205	1	0	0	0	0	0	1	328
ブロック14	N	0	0	0	0	0	0	0	0	0	0	0	0	0	0	0	0	0	0	0	0
ブロック15	O	0	0	0	0	0	0	0	0	0	0	0	0	0	0	0	0	0	0	0	0
ブロック16	P	30	5	13	9	5	0	0	32	0	3	3	53	2	1	1	2	1	0	5	92
ブロック17	Q	0	0	0	0	0	0	0	0	0	0	0	0	0	0	0	0	0	0	0	0
ブロック18	R	0	0	0	0	0	0	0	0	0	0	0	0	0	0	0	0	0	0	0	0
ブロック19	S	0	0	0	0	0	0	0	0	0	0	0	0	0	0	0	0	0	0	0	0
ブロック20	T	0	0	0	0	0	0	0	0	0	1	1	0	0	0	0	0	0	0	0	1
合計		9,134	16,433	7,831	5,818	2,440	14	5	32,540	59	40	98	55,129	936	432	560	992	491	0	2,419	90,186

様式-3 被害額 (H47末：資産-10%)

水系名：大和川

河川名：大和川

流量規模：1/10

ブロック名	人口 (人)	一般資産被害額							農作物被害額			公共土木 施設等 被害額 (百万円)	間接被害額					合計 (百万円)			
		家屋 (百万円)	家庭用品 (百万円)	事業所資産		農漁家資産		小計 (百万円)	水稲 (百万円)	畑作物 (百万円)	小計 (百万円)		営業停止 損失 (百万円)	家庭における応急対策費用			事業所応急 対策費用 (百万円)		その他 間接被害 (百万円)	小計 (百万円)	
				償却 (百万円)	在庫 (百万円)	償却 (百万円)	在庫 (百万円)							清掃労働対価 (百万円)	代替活動 (百万円)	小計 (百万円)					
ブロック1	A	0	0	0	0	0	0	0	0	0	0	0	0	0	0	0	0	0	0	0	0
ブロック2	B	0	0	0	0	0	0	0	0	0	0	0	0	0	0	0	0	0	0	0	0
ブロック3	C	0	0	0	0	0	0	0	0	0	0	0	0	0	0	0	0	0	0	0	0
ブロック4	D	0	0	0	0	0	0	0	0	0	0	0	0	0	0	0	0	0	0	0	0
ブロック5	E	0	0	0	0	0	0	0	0	0	0	0	0	0	0	0	0	0	0	0	0
ブロック6	F	0	0	0	0	0	0	0	0	0	0	0	0	0	0	0	0	0	0	0	0
ブロック7	G	0	0	0	0	0	0	0	0	0	0	0	0	0	0	0	0	0	0	0	0
ブロック8	H	0	0	0	0	0	0	0	0	0	0	0	0	0	0	0	0	0	0	0	0
ブロック9	I	0	0	0	0	0	0	0	0	0	0	0	0	0	0	0	0	0	0	0	0
ブロック10	J	195	1,131	157	500	361	1	0	2,149	8	1	9	3,641	72	7	9	16	19	0	107	5,906
ブロック11	K	0	0	0	0	0	0	0	0	0	0	0	0	0	0	0	0	0	0	0	0
ブロック12	L	0	0	0	0	0	0	0	0	0	0	0	0	0	0	0	0	0	0	0	0
ブロック13	M	1	112	1	5	4	0	0	121	1	0	1	205	1	0	0	0	0	0	1	328
ブロック14	N	0	0	0	0	0	0	0	0	0	0	0	0	0	0	0	0	0	0	0	0
ブロック15	O	0	0	0	0	0	0	0	0	0	0	0	0	0	0	0	0	0	0	0	0
ブロック16	P	30	5	13	9	5	0	0	32	0	3	3	53	2	1	1	2	1	0	5	92
ブロック17	Q	0	0	0	0	0	0	0	0	0	0	0	0	0	0	0	0	0	0	0	0
ブロック18	R	0	0	0	0	0	0	0	0	0	0	0	0	0	0	0	0	0	0	0	0
ブロック19	S	0	0	0	0	0	0	0	0	0	0	0	0	0	0	0	0	0	0	0	0
ブロック20	T	0	0	0	0	0	0	0	0	0	1	1	0	0	0	0	0	0	0	0	1
合計		226	1,248	170	513	369	1	0	2,301	9	5	14	3,899	75	8	10	18	20	0	113	6,327

様式-3 被害額 (H53末：資産-10%)

水系名：大和川

河川名：大和川

流量規模：1/10

ブロック名	人口 (人)	一般資産被害額							農作物被害額			公共土木 施設等 被害額 (百万円)	間接被害額					合計 (百万円)			
		家屋 (百万円)	家庭用品 (百万円)	事業所資産		農漁家資産		小計 (百万円)	水稲 (百万円)	畑作物 (百万円)	小計 (百万円)		営業停止 損失 (百万円)	家庭における応急対策費用			事業所応急 対策費用 (百万円)		その他 間接被害 (百万円)	小計 (百万円)	
				償却 (百万円)	在庫 (百万円)	償却 (百万円)	在庫 (百万円)							清掃労働対価 (百万円)	代替活動 (百万円)	小計 (百万円)					
ブロック1	A	0	0	0	0	0	0	0	0	0	0	0	0	0	0	0	0	0	0	0	0
ブロック2	B	0	0	0	0	0	0	0	0	0	0	0	0	0	0	0	0	0	0	0	0
ブロック3	C	0	0	0	0	0	0	0	0	0	0	0	0	0	0	0	0	0	0	0	0
ブロック4	D	0	0	0	0	0	0	0	0	0	0	0	0	0	0	0	0	0	0	0	0
ブロック5	E	0	0	0	0	0	0	0	0	0	0	0	0	0	0	0	0	0	0	0	0
ブロック6	F	0	0	0	0	0	0	0	0	0	0	0	0	0	0	0	0	0	0	0	0
ブロック7	G	0	0	0	0	0	0	0	0	0	0	0	0	0	0	0	0	0	0	0	0
ブロック8	H	0	0	0	0	0	0	0	0	0	0	0	0	0	0	0	0	0	0	0	0
ブロック9	I	0	0	0	0	0	0	0	0	0	0	0	0	0	0	0	0	0	0	0	0
ブロック10	J	184	1,098	143	482	346	1	0	2,070	7	1	8	3,508	67	7	8	15	18	0	100	5,686
ブロック11	K	0	0	0	0	0	0	0	0	0	0	0	0	0	0	0	0	0	0	0	0
ブロック12	L	0	0	0	0	0	0	0	0	0	0	0	0	0	0	0	0	0	0	0	0
ブロック13	M	1	112	1	5	4	0	0	121	1	0	1	205	1	0	0	0	0	0	1	328
ブロック14	N	0	0	0	0	0	0	0	0	0	0	0	0	0	0	0	0	0	0	0	0
ブロック15	O	0	0	0	0	0	0	0	0	0	0	0	0	0	0	0	0	0	0	0	0
ブロック16	P	30	5	13	9	5	0	0	32	0	3	3	53	2	1	1	2	1	0	5	92
ブロック17	Q	0	0	0	0	0	0	0	0	0	0	0	0	0	0	0	0	0	0	0	0
ブロック18	R	0	0	0	0	0	0	0	0	0	0	0	0	0	0	0	0	0	0	0	0
ブロック19	S	0	0	0	0	0	0	0	0	0	0	0	0	0	0	0	0	0	0	0	0
ブロック20	T	0	0	0	0	0	0	0	0	0	1	1	0	0	0	0	0	0	0	0	1
合計		215	1,215	157	496	354	1	0	2,222	8	5	13	3,767	70	8	9	17	19	0	106	6,107

様式-3 被害額 (H23末: 資産-10%)

水系名: 大和川

河川名: 大和川

流量規模: 1/30

ブロック名	人口 (人)	一般資産被害額								農作物被害額			公共土木 施設等 被害額 (百万円)	間接被害額					合計 (百万円)		
		家屋 (百万円)	家庭用品 (百万円)	事業所資産		農漁家資産		小計 (百万円)	水稲 (百万円)	畑作物 (百万円)	小計 (百万円)	営業停止 損失 (百万円)		家庭における応急対策費用			事業所応急 対策費用 (百万円)	その他 間接被害 (百万円)		小計 (百万円)	
				償却 (百万円)	在庫 (百万円)	償却 (百万円)	在庫 (百万円)							清掃労働対価 (百万円)	代替活動 (百万円)	小計 (百万円)					
ブロック1	A	0	0	0	0	0	0	0	0	0	0	0	0	0	0	0	0	0	0	0	0
ブロック2	B	155	592	268	37	7	0	0	905	0	0	0	1,533	3	11	13	24	4	0	31	2,468
ブロック3	C	2,110	4,200	3,198	364	206	8	3	7,979	21	10	31	13,514	52	135	154	289	87	0	428	21,952
ブロック4	D	2,255	5,898	4,028	263	160	14	5	10,367	5	8	14	17,564	22	160	175	335	53	0	410	28,354
ブロック5	E	4,396	8,069	2,176	5,344	2,057	11	4	17,662	41	23	64	29,917	796	115	187	302	179	0	1,277	48,919
ブロック6	F	3,952	2,838	731	331	59	3	1	3,963	17	12	29	6,713	56	76	141	217	34	0	307	11,012
ブロック7	G	562	391	401	182	64	0	0	1,037	0	0	0	1,757	36	22	35	57	27	0	120	2,914
ブロック8	H	5,089	15,502	11,165	3,819	1,807	8	3	32,303	3	5	7	54,721	710	612	553	1,165	792	0	2,667	89,698
ブロック9	I	237	746	221	129	62	1	0	1,158	3	4	6	1,961	21	9	13	22	12	0	55	3,181
ブロック10	J	772	2,498	935	1,031	707	5	2	5,179	14	5	20	8,773	150	40	46	86	98	0	334	14,306
ブロック11	K	0	0	0	0	0	0	0	0	0	0	0	0	0	0	0	0	0	0	0	0
ブロック12	L	1	0	0	0	0	0	0	0	0	0	0	0	0	0	0	0	0	0	0	0
ブロック13	M	420	4,231	688	2,334	1,546	4	1	8,803	12	7	19	14,911	291	27	30	57	71	0	419	24,152
ブロック14	N	1,351	4,518	688	1,193	518	4	1	6,920	19	12	31	11,723	173	34	56	90	55	0	318	18,992
ブロック15	O	0	0	0	0	0	0	0	0	0	0	0	0	0	0	0	0	0	0	0	0
ブロック16	P	340,316	447,344	345,133	133,139	55,236	56	19	980,926	5	11	16	1,661,688	24,883	19,506	26,256	45,762	26,331	0	96,976	2,739,606
ブロック17	Q	229	64	49	4	2	0	0	118	0	0	0	198	2	5	10	15	2	0	19	335
ブロック18	R	10,631	13,817	12,089	2,183	945	13	5	29,050	10	5	14	49,213	399	584	768	1,352	440	0	2,191	80,469
ブロック19	S	0	0	0	0	0	0	0	0	0	0	0	0	0	0	0	0	0	0	0	0
ブロック20	T	1,341	2,073	1,768	347	200	2	1	4,389	0	5	5	7,437	62	83	96	179	62	0	303	12,134
合計		373,817	512,780	383,535	150,697	63,576	127	42	1,110,758	149	105	255	1,881,623	27,656	21,419	28,533	49,952	28,247	0	105,855	3,098,490

様式-3 被害額 (H24末: 資産-10%)

水系名: 大和川

河川名: 大和川

流量規模: 1/30

ブロック名	人口 (人)	一般資産被害額								農作物被害額			公共土木 施設等 被害額 (百万円)	間接被害額					合計 (百万円)		
		家屋 (百万円)	家庭用品 (百万円)	事業所資産		農漁家資産		小計 (百万円)	水稲 (百万円)	畑作物 (百万円)	小計 (百万円)	営業停止 損失 (百万円)		家庭における応急対策費用			事業所応急 対策費用 (百万円)	その他 間接被害 (百万円)		小計 (百万円)	
				償却 (百万円)	在庫 (百万円)	償却 (百万円)	在庫 (百万円)							清掃労働対価 (百万円)	代替活動 (百万円)	小計 (百万円)					
ブロック1	A	0	0	0	0	0	0	0	0	0	0	0	0	0	0	0	0	0	0	0	0
ブロック2	B	155	592	268	37	7	0	0	905	0	0	0	1,533	3	11	13	24	4	0	31	2,468
ブロック3	C	2,110	4,200	3,198	364	206	8	3	7,979	21	10	31	13,514	52	135	154	289	87	0	428	21,952
ブロック4	D	2,255	5,898	4,028	263	160	14	5	10,367	5	8	14	17,564	22	160	175	335	53	0	410	28,354
ブロック5	E	4,396	8,069	2,176	5,344	2,057	11	4	17,662	41	23	64	29,917	796	115	187	302	179	0	1,277	48,919
ブロック6	F	3,952	2,838	731	331	59	3	1	3,963	17	12	29	6,713	56	76	141	217	34	0	307	11,012
ブロック7	G	562	391	401	182	64	0	0	1,037	0	0	0	1,757	36	22	35	57	27	0	120	2,914
ブロック8	H	5,089	15,502	11,165	3,819	1,807	8	3	32,303	3	5	7	54,721	710	612	553	1,165	792	0	2,667	89,698
ブロック9	I	237	746	221	129	62	1	0	1,158	3	4	6	1,961	21	9	13	22	12	0	55	3,181
ブロック10	J	772	2,498	935	1,031	707	5	2	5,179	14	5	20	8,773	150	40	46	86	98	0	334	14,306
ブロック11	K	0	0	0	0	0	0	0	0	0	0	0	0	0	0	0	0	0	0	0	0
ブロック12	L	1	0	0	0	0	0	0	0	0	0	0	0	0	0	0	0	0	0	0	0
ブロック13	M	420	4,231	688	2,334	1,546	4	1	8,803	12	7	19	14,911	291	27	30	57	71	0	419	24,152
ブロック14	N	1,351	4,518	688	1,193	518	4	1	6,920	19	12	31	11,723	173	34	56	90	55	0	318	18,992
ブロック15	O	0	0	0	0	0	0	0	0	0	0	0	0	0	0	0	0	0	0	0	0
ブロック16	P	337,215	428,567	328,603	126,933	52,125	54	18	936,301	5	11	16	1,586,093	23,943	18,635	25,486	44,121	24,961	0	93,025	2,615,434
ブロック17	Q	176	29	13	2	1	0	0	44	0	0	0	75	1	3	6	9	1	0	11	130
ブロック18	R	10,364	13,113	11,445	2,076	893	13	5	27,545	10	4	14	46,659	382	555	739	1,294	416	0	2,092	76,309
ブロック19	S	0	0	0	0	0	0	0	0	0	0	0	0	0	0	0	0	0	0	0	0
ブロック20	T	1,362	2,096	1,769	349	202	2	1	4,419	0	5	5	7,486	63	83	97	180	63	0	306	12,216
合計		370,417	493,288	366,327	144,386	60,414	125	41	1,064,582	149	104	254	1,803,399	26,699	20,517	27,731	48,248	26,853	0	101,800	2,970,035

様式-3 被害額 (H30末: 資産-10%)

水系名: 大和川

河川名: 大和川

流量規模: 1/30

ブロック名	人口 (人)	一般資産被害額								農作物被害額			公共土木 施設等 被害額 (百万円)	間接被害額					合計 (百万円)		
		家屋 (百万円)	家庭用品 (百万円)	事業所資産		農漁家資産		小計 (百万円)	水稲 (百万円)	畑作物 (百万円)	小計 (百万円)	営業停止 損失 (百万円)		家庭における応急対策費用			事業所応急 対策費用 (百万円)	その他 間接被害 (百万円)		小計 (百万円)	
				償却 (百万円)	在庫 (百万円)	償却 (百万円)	在庫 (百万円)							清掃労働対価 (百万円)	代替活動 (百万円)	小計 (百万円)					
ブロック1	A	0	0	0	0	0	0	0	0	0	0	0	0	0	0	0	0	0	0	0	0
ブロック2	B	155	592	268	37	7	0	0	905	0	0	0	1,533	3	11	13	24	4	0	31	2,468
ブロック3	C	2,110	4,200	3,198	364	206	8	3	7,979	21	10	31	13,514	52	135	154	289	87	0	428	21,952
ブロック4	D	2,255	5,898	4,028	263	160	14	5	10,367	5	8	14	17,564	22	160	175	335	53	0	410	28,354
ブロック5	E	4,396	8,069	2,176	5,344	2,057	11	4	17,662	41	23	64	29,917	796	115	187	302	179	0	1,277	48,919
ブロック6	F	3,952	2,838	731	331	59	3	1	3,963	17	12	29	6,713	56	76	141	217	34	0	307	11,012
ブロック7	G	562	391	401	182	64	0	0	1,037	0	0	0	1,757	36	22	35	57	27	0	120	2,914
ブロック8	H	5,089	15,502	11,165	3,819	1,807	8	3	32,303	3	5	7	54,721	710	612	553	1,165	792	0	2,667	89,698
ブロック9	I	237	746	221	129	62	1	0	1,158	3	4	6	1,961	21	9	13	22	12	0	55	3,181
ブロック10	J	772	2,498	935	1,031	707	5	2	5,179	14	5	20	8,773	150	40	46	86	98	0	334	14,306
ブロック11	K	0	0	0	0	0	0	0	0	0	0	0	0	0	0	0	0	0	0	0	0
ブロック12	L	1	0	0	0	0	0	0	0	0	0	0	0	0	0	0	0	0	0	0	0
ブロック13	M	420	4,231	688	2,334	1,546	4	1	8,803	12	7	19	14,911	291	27	30	57	71	0	419	24,152
ブロック14	N	1,351	4,518	688	1,193	518	4	1	6,920	19	12	31	11,723	173	34	56	90	55	0	318	18,992
ブロック15	O	0	0	0	0	0	0	0	0	0	0	0	0	0	0	0	0	0	0	0	0
ブロック16	P	337,215	428,567	328,603	126,933	52,125	54	18	936,301	5	11	16	1,586,093	23,943	18,635	25,486	44,121	24,961	0	93,025	2,615,434
ブロック17	Q	176	29	13	2	1	0	0	44	0	0	0	75	1	3	6	9	1	0	11	130
ブロック18	R	10,364	13,113	11,445	2,076	893	13	5	27,545	10	4	14	46,659	382	555	739	1,294	416	0	2,092	76,309
ブロック19	S	0	0	0	0	0	0	0	0	0	0	0	0	0	0	0	0	0	0	0	0
ブロック20	T	1,362	2,096	1,769	349	202	2	1	4,419	0	5	5	7,486	63	83	97	180	63	0	306	12,216
合計		370,417	493,288	366,327	144,386	60,414	125	41	1,064,582	149	104	254	1,803,399	26,699	20,517	27,731	48,248	26,853	0	101,800	2,970,035

様式-3 被害額 (H36末 遊水地完了: 資産-10%)

水系名: 大和川

河川名: 大和川

流量規模: 1/30

ブロック名	人口 (人)	一般資産被害額								農作物被害額			公共土木 施設等 被害額 (百万円)	間接被害額					合計 (百万円)		
		家屋 (百万円)	家庭用品 (百万円)	事業所資産		農漁家資産		小計 (百万円)	水稲 (百万円)	畑作物 (百万円)	小計 (百万円)	営業停止 損失 (百万円)		家庭における応急対策費用			事業所応急 対策費用 (百万円)	その他 間接被害 (百万円)		小計 (百万円)	
				償却 (百万円)	在庫 (百万円)	償却 (百万円)	在庫 (百万円)							清掃労働対価 (百万円)	代替活動 (百万円)	小計 (百万円)					
ブロック1	A	0	0	0	0	0	0	0	0	0	0	0	0	0	0	0	0	0	0	0	0
ブロック2	B	155	496	207	28	5	0	0	736	0	0	0	1,248	2	9	11	20	3	0	25	2,010
ブロック3	C	2,047	3,829	2,889	329	181	8	3	7,238	20	9	29	12,260	47	121	144	265	76	0	388	19,914
ブロック4	D	2,238	5,356	3,607	244	145	13	5	9,369	5	8	14	15,871	21	145	166	311	48	0	380	25,633
ブロック5	E	4,396	8,069	2,176	5,344	2,057	11	4	17,662	41	23	64	29,917	796	115	187	302	179	0	1,277	48,919
ブロック6	F	3,952	2,838	731	331	59	3	1	3,963	17	12	29	6,713	56	76	141	217	34	0	307	11,012
ブロック7	G	308	135	187	98	36	0	0	456	0	0	0	773	23	12	19	31	16	0	70	1,299
ブロック8	H	5,003	14,982	10,765	3,697	1,742	8	3	31,197	3	5	7	52,847	683	591	538	1,129	764	0	2,576	86,627
ブロック9	I	0	0	0	0	0	0	0	0	0	0	0	0	0	0	0	0	0	0	0	0
ブロック10	J	729	2,367	819	967	663	5	2	4,822	14	5	19	8,169	142	35	42	77	86	0	305	13,315
ブロック11	K	0	0	0	0	0	0	0	0	0	0	0	0	0	0	0	0	0	0	0	0
ブロック12	L	0	0	0	0	0	0	0	0	0	0	0	0	0	0	0	0	0	0	0	0
ブロック13	M	420	4,192	684	2,329	1,544	4	1	8,754	12	7	19	14,830	291	27	30	57	71	0	419	24,022
ブロック14	N	1,358	4,566	709	1,223	536	4	1	7,038	19	12	31	11,923	176	35	57	92	56	0	324	19,316
ブロック15	O	0	0	0	0	0	0	0	0	0	0	0	0	0	0	0	0	0	0	0	0
ブロック16	P	8	6	2	1	1	0	0	10	0	5	5	17	0	0	0	0	0	0	0	32
ブロック17	Q	0	0	0	0	0	0	0	0	0	0	0	0	0	0	0	0	0	0	0	0
ブロック18	R	0	0	0	0	0	0	0	0	0	0	0	0	0	0	0	0	0	0	0	0
ブロック19	S	0	0	0	0	0	0	0	0	0	0	0	0	0	0	0	0	0	0	0	0
ブロック20	T	0	0	0	0	0	0	0	0	0	1	1	0	0	0	0	0	0	0	0	1
合計		20,614	46,836	22,776	14,591	6,970	54	18	91,245	130	86	216	154,569	2,237	1,166	1,335	2,501	1,333	0	6,071	252,100

様式-3 被害額 (H47末: 資産-10%)

水系名: 大和川

河川名: 大和川

流量規模: 1/30

ブロック名	人口 (人)	家屋 (百万円)	家庭用品 (百万円)	一般資産被害額				小計 (百万円)	農作物被害額			公共土木 施設等 被害額 (百万円)	営業停止 損失 (百万円)	間接被害額			小計 (百万円)	合計 (百万円)				
				事業所資産		農漁家資産			水稲 (百万円)	畑作物 (百万円)	小計 (百万円)			家庭における応急対策費用					事業所応急 対策費用 (百万円)	その他 間接被害 (百万円)		
				償却 (百万円)	在庫 (百万円)	償却 (百万円)	在庫 (百万円)							清掃労働対価 (百万円)	代替活動 (百万円)	小計 (百万円)						
ブロック1	A	0	0	0	0	0	0	0	0	0	0	0	0	0	0	0	0	0	0			
ブロック2	B	143	375	113	16	3	0	0	507	0	0	0	859	1	5	8	13	2	0	16	1,381	
ブロック3	C	1,969	3,142	2,409	278	152	6	3	5,990	20	9	29	10,147	41	104	127	231	64	0	336	16,502	
ブロック4	D	2,110	4,616	3,026	204	121	10	4	7,980	5	7	13	13,519	17	124	147	271	40	0	328	21,840	
ブロック5	E	2,146	4,552	1,079	2,735	1,173	6	2	9,547	27	15	42	16,173	470	57	95	152	94	0	716	26,479	
ブロック6	F	0	3	0	0	0	0	0	3	0	0	0	5	0	0	0	0	0	0	0	0	7
ブロック7	G	255	121	140	73	26	0	0	360	0	0	0	611	18	9	16	25	12	0	55	1,026	
ブロック8	H	4,598	11,648	8,695	3,053	1,353	6	2	24,756	3	5	7	41,938	536	475	465	940	588	0	2,064	68,766	
ブロック9	I	0	0	0	0	0	0	0	0	0	0	0	0	0	0	0	0	0	0	0	0	0
ブロック10	J	633	2,295	770	935	648	5	2	4,654	14	4	17	7,882	137	32	38	70	80	0	287	12,840	
ブロック11	K	0	0	0	0	0	0	0	0	0	0	0	0	0	0	0	0	0	0	0	0	0
ブロック12	L	0	0	0	0	0	0	0	0	0	0	0	0	0	0	0	0	0	0	0	0	0
ブロック13	M	411	3,908	644	2,226	1,448	4	1	8,231	12	7	19	13,943	277	25	29	54	66	0	397	22,589	
ブロック14	N	1,427	4,908	795	1,326	576	5	2	7,610	19	13	32	12,893	185	38	62	100	61	0	346	20,880	
ブロック15	O	0	0	0	0	0	0	0	0	0	0	0	0	0	0	0	0	0	0	0	0	0
ブロック16	P	8	6	2	1	1	0	0	10	0	5	5	17	0	0	0	0	0	0	0	0	32
ブロック17	Q	0	0	0	0	0	0	0	0	0	0	0	0	0	0	0	0	0	0	0	0	0
ブロック18	R	0	0	0	0	0	0	0	0	0	0	0	0	0	0	0	0	0	0	0	0	0
ブロック19	S	0	0	0	0	0	0	0	0	0	0	0	0	0	0	0	0	0	0	0	0	0
ブロック20	T	0	0	0	0	0	0	0	0	0	1	1	0	0	0	0	0	0	0	0	0	1
合計		13,700	35,573	17,672	10,847	5,500	41	14	69,648	99	65	164	117,986	1,682	869	987	1,856	1,007	0	4,545	192,343	

様式-3 被害額 (H53末: 資産-10%)

水系名: 大和川

河川名: 大和川

流量規模: 1/30

ブロック名	人口 (人)	家屋 (百万円)	家庭用品 (百万円)	一般資産被害額				小計 (百万円)	農作物被害額			公共土木 施設等 被害額 (百万円)	営業停止 損失 (百万円)	間接被害額			小計 (百万円)	合計 (百万円)				
				事業所資産		農漁家資産			水稲 (百万円)	畑作物 (百万円)	小計 (百万円)			家庭における応急対策費用					事業所応急 対策費用 (百万円)	その他 間接被害 (百万円)		
				償却 (百万円)	在庫 (百万円)	償却 (百万円)	在庫 (百万円)							清掃労働対価 (百万円)	代替活動 (百万円)	小計 (百万円)						
ブロック1	A	0	0	0	0	0	0	0	0	0	0	0	0	0	0	0	0	0	0	0	0	0
ブロック2	B	143	375	113	16	3	0	0	507	0	0	0	859	1	5	8	13	2	0	16	1,381	
ブロック3	C	1,969	3,142	2,409	278	152	6	3	5,990	20	9	29	10,147	41	104	127	231	64	0	336	16,502	
ブロック4	D	2,110	4,616	3,026	204	121	10	4	7,980	5	7	13	13,519	17	124	147	271	40	0	328	21,840	
ブロック5	E	2,146	4,552	1,079	2,735	1,173	6	2	9,547	27	15	42	16,173	470	57	95	152	94	0	716	26,479	
ブロック6	F	0	3	0	0	0	0	0	3	0	0	0	5	0	0	0	0	0	0	0	0	7
ブロック7	G	255	121	140	73	26	0	0	360	0	0	0	611	18	9	16	25	12	0	55	1,026	
ブロック8	H	4,598	11,648	8,695	3,053	1,353	6	2	24,756	3	5	7	41,938	536	475	465	940	588	0	2,064	68,766	
ブロック9	I	0	0	0	0	0	0	0	0	0	0	0	0	0	0	0	0	0	0	0	0	0
ブロック10	J	633	2,295	770	935	648	5	2	4,654	14	4	17	7,882	137	32	38	70	80	0	287	12,840	
ブロック11	K	0	0	0	0	0	0	0	0	0	0	0	0	0	0	0	0	0	0	0	0	0
ブロック12	L	0	0	0	0	0	0	0	0	0	0	0	0	0	0	0	0	0	0	0	0	0
ブロック13	M	411	3,908	644	2,226	1,448	4	1	8,231	12	7	19	13,943	277	25	29	54	66	0	397	22,589	
ブロック14	N	1,427	4,908	795	1,326	576	5	2	7,610	19	13	32	12,893	185	38	62	100	61	0	346	20,880	
ブロック15	O	0	0	0	0	0	0	0	0	0	0	0	0	0	0	0	0	0	0	0	0	0
ブロック16	P	8	6	2	1	1	0	0	10	0	5	5	17	0	0	0	0	0	0	0	0	32
ブロック17	Q	0	0	0	0	0	0	0	0	0	0	0	0	0	0	0	0	0	0	0	0	0
ブロック18	R	0	0	0	0	0	0	0	0	0	0	0	0	0	0	0	0	0	0	0	0	0
ブロック19	S	0	0	0	0	0	0	0	0	0	0	0	0	0	0	0	0	0	0	0	0	0
ブロック20	T	0	0	0	0	0	0	0	0	0	1	1	0	0	0	0	0	0	0	0	0	1
合計		13,700	35,573	17,672	10,847	5,500	41	14	69,648	99	65	164	117,986	1,682	869	987	1,856	1,007	0	4,545	192,343	

様式-3 被害額 (H23末: 資産-10%)

水系名: 大和川

河川名: 大和川

流量規模: 1/50

ブロック名	人口 (人)	家屋 (百万円)	家庭用品 (百万円)	一般資産被害額				農作物被害額			公共土木 施設等 被害額 (百万円)	間接被害額					合計 (百万円)				
				事業所資産		農漁家資産		小計 (百万円)	水稲 (百万円)	畑作物 (百万円)		小計 (百万円)	営業停止 損失 (百万円)	家庭における応急対策費用				事業所応急 対策費用 (百万円)	その他 間接被害 (百万円)	小計 (百万円)	
				償却 (百万円)	在庫 (百万円)	償却 (百万円)	在庫 (百万円)							清掃労働対価 (百万円)	代替活動 (百万円)	小計 (百万円)					
ブロック1	A	0	0	0	0	0	0	0	0	0	0	0	0	0	0	0	0	0	0	0	0
ブロック2	B	233	744	324	44	9	0	0	1,121	0	0	0	1,899	4	14	16	30	5	0	39	3,059
ブロック3	C	2,863	5,794	4,203	549	308	10	4	10,868	22	11	32	18,410	86	179	202	381	129	0	596	29,905
ブロック4	D	2,491	7,606	5,308	366	231	17	6	13,535	6	9	15	22,927	34	213	211	424	76	0	534	37,011
ブロック5	E	5,378	9,779	2,871	6,230	2,402	14	5	21,300	46	27	73	36,084	913	147	235	382	215	0	1,510	58,967
ブロック6	F	1,558	3,119	1,043	1,332	313	8	3	5,818	29	8	37	9,853	135	47	76	123	68	0	326	16,034
ブロック7	G	958	1,589	1,372	554	221	1	0	3,735	1	1	2	6,328	82	70	80	150	87	0	319	10,384
ブロック8	H	5,349	17,888	13,169	4,328	2,136	10	3	37,534	3	5	7	63,583	841	717	610	1,327	945	0	3,113	104,237
ブロック9	I	327	1,215	518	311	166	2	1	2,212	4	5	9	3,746	44	21	24	45	28	0	117	6,084
ブロック10	J	825	2,844	1,165	1,125	762	6	2	5,904	14	6	21	10,002	164	48	54	102	119	0	385	16,311
ブロック11	K	0	0	0	0	0	0	0	0	0	0	0	0	0	0	0	0	0	0	0	0
ブロック12	L	1	0	0	0	0	0	0	0	0	0	0	0	0	0	0	0	0	0	0	0
ブロック13	M	453	5,143	892	2,848	2,022	5	2	10,911	13	7	20	18,482	363	36	35	71	97	0	531	29,943
ブロック14	N	1,579	6,077	1,124	1,761	765	6	2	9,735	22	14	36	16,493	221	49	77	126	79	0	426	26,691
ブロック15	O	0	0	0	0	0	0	0	0	0	0	0	0	0	0	0	0	0	0	0	0
ブロック16	P	402,059	682,772	546,829	208,472	96,089	83	28	1,534,273	7	16	23	2,599,059	37,529	30,884	35,958	66,842	44,432	0	148,803	4,282,158
ブロック17	Q	302	98	96	5	3	0	0	203	0	0	0	343	3	8	15	23	3	0	29	574
ブロック18	R	12,624	27,084	22,982	4,170	2,068	20	7	56,330	14	5	19	95,423	721	1,110	1,162	2,272	903	0	3,896	155,668
ブロック19	S	0	0	0	0	0	0	0	0	0	0	0	0	0	0	0	0	0	0	0	0
ブロック20	T	5,153	10,622	10,657	4,214	2,643	5	2	28,142	1	7	8	47,673	723	529	519	1,048	607	0	2,378	78,201
合計		442,153	782,373	612,553	236,309	110,138	185	63	1,741,621	180	122	302	2,950,303	41,863	34,072	39,274	73,346	47,793	0	163,002	4,855,228

61

様式-3 被害額 (H24末: 資産-10%)

水系名: 大和川

河川名: 大和川

流量規模: 1/50

ブロック名	人口 (人)	家屋 (百万円)	家庭用品 (百万円)	一般資産被害額				農作物被害額			公共土木 施設等 被害額 (百万円)	間接被害額					合計 (百万円)				
				事業所資産		農漁家資産		小計 (百万円)	水稲 (百万円)	畑作物 (百万円)		小計 (百万円)	営業停止 損失 (百万円)	家庭における応急対策費用				事業所応急 対策費用 (百万円)	その他 間接被害 (百万円)	小計 (百万円)	
				償却 (百万円)	在庫 (百万円)	償却 (百万円)	在庫 (百万円)							清掃労働対価 (百万円)	代替活動 (百万円)	小計 (百万円)					
ブロック1	A	0	0	0	0	0	0	0	0	0	0	0	0	0	0	0	0	0	0	0	0
ブロック2	B	233	744	324	44	9	0	0	1,121	0	0	0	1,899	4	14	16	30	5	0	39	3,059
ブロック3	C	2,863	5,794	4,203	549	308	10	4	10,868	22	11	32	18,410	86	179	202	381	129	0	596	29,905
ブロック4	D	2,491	7,606	5,308	366	231	17	6	13,535	6	9	15	22,927	34	213	211	424	76	0	534	37,011
ブロック5	E	5,378	9,779	2,871	6,230	2,402	14	5	21,300	46	27	73	36,084	913	147	235	382	215	0	1,510	58,967
ブロック6	F	1,558	3,119	1,043	1,332	313	8	3	5,818	29	8	37	9,853	135	47	76	123	68	0	326	16,034
ブロック7	G	958	1,589	1,372	554	221	1	0	3,735	1	1	2	6,328	82	70	80	150	87	0	319	10,384
ブロック8	H	5,349	17,888	13,169	4,328	2,136	10	3	37,534	3	5	7	63,583	841	717	610	1,327	945	0	3,113	104,237
ブロック9	I	327	1,215	518	311	166	2	1	2,212	4	5	9	3,746	44	21	24	45	28	0	117	6,084
ブロック10	J	825	2,844	1,165	1,125	762	6	2	5,904	14	6	21	10,002	164	48	54	102	119	0	385	16,311
ブロック11	K	0	0	0	0	0	0	0	0	0	0	0	0	0	0	0	0	0	0	0	0
ブロック12	L	1	0	0	0	0	0	0	0	0	0	0	0	0	0	0	0	0	0	0	0
ブロック13	M	453	5,143	892	2,848	2,022	5	2	10,911	13	7	20	18,482	363	36	35	71	97	0	531	29,943
ブロック14	N	1,579	6,077	1,124	1,761	765	6	2	9,735	22	14	36	16,493	221	49	77	126	79	0	426	26,691
ブロック15	O	0	0	0	0	0	0	0	0	0	0	0	0	0	0	0	0	0	0	0	0
ブロック16	P	399,048	673,543	539,697	205,804	94,662	82	28	1,513,815	6	16	23	2,564,403	37,063	30,503	35,596	66,099	43,789	0	146,951	4,225,192
ブロック17	Q	287	85	68	5	2	0	0	159	0	0	0	270	2	7	13	20	2	0	24	453
ブロック18	R	12,565	25,304	21,559	4,007	1,959	19	6	52,853	14	5	19	89,535	689	1,048	1,128	2,176	846	0	3,711	146,118
ブロック19	S	0	0	0	0	0	0	0	0	0	0	0	0	0	0	0	0	0	0	0	0
ブロック20	T	5,153	10,622	10,657	4,214	2,643	5	2	28,142	1	7	8	47,673	723	529	519	1,048	607	0	2,378	78,201
合計		439,068	771,350	603,969	233,476	108,601	184	62	1,717,643	179	122	302	2,909,687	41,364	33,628	38,876	72,504	47,092	0	160,960	4,788,591

様式-3 被害額 (H30末:資産-10%)

水系名: 大和川

河川名: 大和川

流量規模: 1/50

ブロック名	人口 (人)	一般資産被害額							農作物被害額			公共土木 施設等 被害額 (百万円)	間接被害額					合計 (百万円)			
		家屋 (百万円)	家庭用品 (百万円)	事業所資産		農漁家資産		小計 (百万円)	水稲 (百万円)	畑作物 (百万円)	小計 (百万円)		営業停止 損失 (百万円)	家庭における応急対策費用			事業所応急 対策費用 (百万円)		その他 間接被害 (百万円)	小計 (百万円)	
				償却 (百万円)	在庫 (百万円)	償却 (百万円)	在庫 (百万円)							清掃労働対価 (百万円)	代替活動 (百万円)	小計 (百万円)					
ブロック1	A	0	0	0	0	0	0	0	0	0	0	0	0	0	0	0	0	0	0	0	0
ブロック2	B	233	744	324	44	9	0	0	1,121	0	0	0	1,899	4	14	16	30	5	0	39	3,059
ブロック3	C	2,863	5,794	4,203	549	308	10	4	10,868	22	11	32	18,410	86	179	202	381	129	0	596	29,905
ブロック4	D	2,491	7,606	5,308	366	231	17	6	13,535	6	9	15	22,927	34	213	211	424	76	0	534	37,011
ブロック5	E	5,378	9,779	2,871	6,230	2,402	14	5	21,300	46	27	73	36,084	913	147	235	382	215	0	1,510	58,967
ブロック6	F	1,558	3,119	1,043	1,332	313	8	3	5,818	29	8	37	9,853	135	47	76	123	68	0	326	16,034
ブロック7	G	958	1,589	1,372	554	221	1	0	3,735	1	1	2	6,328	82	70	80	150	87	0	319	10,384
ブロック8	H	5,349	17,888	13,169	4,328	2,136	10	3	37,534	3	5	7	63,583	841	717	610	1,327	945	0	3,113	104,237
ブロック9	I	327	1,215	518	311	166	2	1	2,212	4	5	9	3,746	44	21	24	45	28	0	117	6,084
ブロック10	J	825	2,844	1,165	1,125	762	6	2	5,904	14	6	21	10,002	164	48	54	102	119	0	385	16,311
ブロック11	K	0	0	0	0	0	0	0	0	0	0	0	0	0	0	0	0	0	0	0	0
ブロック12	L	1	0	0	0	0	0	0	0	0	0	0	0	0	0	0	0	0	0	0	0
ブロック13	M	453	5,143	892	2,848	2,022	5	2	10,911	13	7	20	18,482	363	36	35	71	97	0	531	29,943
ブロック14	N	1,579	6,077	1,124	1,761	765	6	2	9,735	22	14	36	16,493	221	49	77	126	79	0	426	26,691
ブロック15	O	0	0	0	0	0	0	0	0	0	0	0	0	0	0	0	0	0	0	0	0
ブロック16	P	399,048	673,543	539,697	205,804	94,662	82	28	1,513,815	6	16	23	2,564,403	37,063	30,503	35,596	66,099	43,789	0	146,951	4,225,192
ブロック17	Q	287	85	68	5	2	0	0	159	0	0	0	270	2	7	13	20	2	0	24	453
ブロック18	R	12,565	25,304	21,559	4,007	1,959	19	6	52,853	14	5	19	89,535	689	1,048	1,128	2,176	846	0	3,711	146,118
ブロック19	S	0	0	0	0	0	0	0	0	0	0	0	0	0	0	0	0	0	0	0	0
ブロック20	T	5,153	10,622	10,657	4,214	2,643	5	2	28,142	1	7	8	47,673	723	529	519	1,048	607	0	2,378	78,201
合計		439,068	771,350	603,969	233,476	108,601	184	62	1,717,643	179	122	302	2,909,687	41,364	33,628	38,876	72,504	47,092	0	160,960	4,788,591

62

様式-3 被害額 (H36末 遊水地完了:資産-10%)

水系名: 大和川

河川名: 大和川

流量規模: 1/50

ブロック名	人口 (人)	一般資産被害額							農作物被害額			公共土木 施設等 被害額 (百万円)	間接被害額					合計 (百万円)			
		家屋 (百万円)	家庭用品 (百万円)	事業所資産		農漁家資産		小計 (百万円)	水稲 (百万円)	畑作物 (百万円)	小計 (百万円)		営業停止 損失 (百万円)	家庭における応急対策費用			事業所応急 対策費用 (百万円)		その他 間接被害 (百万円)	小計 (百万円)	
				償却 (百万円)	在庫 (百万円)	償却 (百万円)	在庫 (百万円)							清掃労働対価 (百万円)	代替活動 (百万円)	小計 (百万円)					
ブロック1	A	0	0	0	0	0	0	0	0	0	0	0	0	0	0	0	0	0	0	0	0
ブロック2	B	203	680	314	42	8	0	0	1,044	0	0	0	1,769	3	13	15	28	5	0	36	2,849
ブロック3	C	2,537	5,225	3,771	458	260	9	4	9,726	22	11	32	16,476	68	161	181	342	111	0	521	26,756
ブロック4	D	2,329	7,106	4,901	334	209	16	5	12,572	6	8	14	21,295	30	196	198	394	69	0	493	34,374
ブロック5	E	5,372	9,779	2,871	6,230	2,402	14	5	21,300	46	27	73	36,082	913	147	235	382	215	0	1,510	58,965
ブロック6	F	1,558	3,114	1,033	1,329	312	8	3	5,800	29	8	37	9,825	135	47	75	122	68	0	325	15,987
ブロック7	G	913	1,420	1,223	510	205	1	0	3,360	1	1	2	5,692	77	65	74	139	81	0	297	9,350
ブロック8	H	5,321	16,940	12,613	4,219	2,054	9	3	35,837	3	5	7	60,709	806	688	597	1,285	905	0	2,996	99,549
ブロック9	I	322	1,117	464	284	143	2	1	2,010	4	5	8	3,402	40	18	22	40	24	0	104	5,524
ブロック10	J	812	2,782	1,108	1,116	766	6	2	5,780	14	6	21	9,792	165	46	52	98	113	0	376	15,969
ブロック11	K	0	0	0	0	0	0	0	0	0	0	0	0	0	0	0	0	0	0	0	0
ブロック12	L	1	0	0	0	0	0	0	0	0	0	0	0	0	0	0	0	0	0	0	0
ブロック13	M	453	5,113	877	2,823	1,997	5	2	10,816	13	7	20	18,322	358	35	35	70	95	0	523	29,681
ブロック14	N	1,579	6,079	1,124	1,761	765	6	2	9,737	22	14	36	16,496	221	49	77	126	79	0	426	26,695
ブロック15	O	0	0	0	0	0	0	0	0	0	0	0	0	0	0	0	0	0	0	0	0
ブロック16	P	394,504	657,615	525,590	200,629	91,895	79	27	1,475,834	6	15	22	2,500,063	36,171	29,720	34,927	64,647	42,528	0	143,346	4,119,265
ブロック17	Q	287	71	52	4	2	0	0	129	0	0	0	219	2	6	12	18	2	0	22	369
ブロック18	R	0	0	0	0	0	0	0	0	0	0	0	0	0	0	0	0	0	0	0	0
ブロック19	S	0	0	0	0	0	0	0	0	0	0	0	0	0	0	0	0	0	0	0	0
ブロック20	T	5,153	10,437	10,553	4,201	2,628	5	2	27,825	1	7	8	47,135	719	525	517	1,042	602	0	2,363	77,331
合計		421,344	727,477	566,493	223,941	103,646	159	54	1,621,770	166	114	280	2,747,277	39,708	31,716	37,017	68,733	44,897	0	153,338	4,522,665

様式-3 被害額 (H47末: 資産-10%)

水系名: 大和川

河川名: 大和川

流量規模: 1/50

ブロック名	人口 (人)	家屋 (百万円)	家庭用品 (百万円)	一般資産被害額				小計 (百万円)	農作物被害額			公共土木 施設等 被害額 (百万円)	間接被害額					合計 (百万円)				
				事業所資産		農漁家資産			水稲 (百万円)	畑作物 (百万円)	小計 (百万円)		営業停止 損失 (百万円)	家庭における応急対策費用			事業所応急 対策費用 (百万円)		その他 間接被害 (百万円)	小計 (百万円)		
				償却 (百万円)	在庫 (百万円)	償却 (百万円)	在庫 (百万円)							清掃労働対価 (百万円)	代替活動 (百万円)	小計 (百万円)						
ブロック1	A	0	0	0	0	0	0	0	0	0	0	0	0	0	0	0	0	0	0	0	0	0
ブロック2	B	155	577	222	31	5	0	0	835	0	0	0	1,415	2	9	11	20	4	0	0	26	2,276
ブロック3	C	2,333	4,383	3,267	378	213	8	3	8,252	21	10	31	13,981	56	140	162	302	91	0	449	22,712	
ブロック4	D	2,272	6,017	4,122	268	165	14	5	10,590	5	8	14	17,939	23	164	177	341	55	0	419	28,962	
ブロック5	E	3,344	5,875	1,582	3,598	1,589	8	3	12,656	32	18	50	21,439	619	84	141	225	131	0	975	35,119	
ブロック6	F	0	3	0	0	0	0	0	3	0	0	0	5	0	0	0	0	0	0	0	0	7
ブロック7	G	370	191	260	128	49	0	0	627	0	0	0	1,062	28	16	24	40	21	0	89	1,778	
ブロック8	H	5,051	15,129	10,903	3,725	1,758	8	3	31,525	3	5	7	53,404	690	597	543	1,140	772	0	2,602	87,539	
ブロック9	I	322	1,035	433	262	130	1	1	1,861	4	5	8	3,153	38	17	21	38	22	0	98	5,120	
ブロック10	J	806	2,713	1,074	1,095	755	6	2	5,645	14	6	21	9,560	163	44	51	95	109	0	367	15,592	
ブロック11	K	0	0	0	0	0	0	0	0	0	0	0	0	0	0	0	0	0	0	0	0	0
ブロック12	L	1	0	0	0	0	0	0	0	0	0	0	0	0	0	0	0	0	0	0	0	0
ブロック13	M	453	5,001	852	2,796	1,976	4	2	10,631	12	7	19	18,007	355	34	34	68	93	0	516	29,173	
ブロック14	N	1,621	6,460	1,271	1,905	824	7	3	10,470	22	14	36	17,736	232	54	83	137	86	0	455	28,697	
ブロック15	O	0	0	0	0	0	0	0	0	0	0	0	0	0	0	0	0	0	0	0	0	0
ブロック16	P	394,730	658,533	526,428	200,952	92,069	79	27	1,478,088	6	15	22	2,503,881	36,222	29,765	34,967	64,732	42,602	0	143,556	4,125,547	
ブロック17	Q	287	71	52	4	2	0	0	129	0	0	0	219	2	6	12	18	2	0	22	369	
ブロック18	R	0	0	0	0	0	0	0	0	0	0	0	0	0	0	0	0	0	0	0	0	0
ブロック19	S	0	0	0	0	0	0	0	0	0	0	0	0	0	0	0	0	0	0	0	0	0
ブロック20	T	5,153	10,437	10,553	4,201	2,628	5	2	27,825	1	7	8	47,135	719	525	517	1,042	602	0	2,363	77,331	
合計		416,898	716,425	561,019	219,344	102,162	140	49	1,599,137	119	95	214	2,708,934	39,149	31,455	36,743	68,198	44,590	0	151,937	4,460,223	

様式-3 被害額 (H53末: 資産-10%)

水系名: 大和川

河川名: 大和川

流量規模: 1/50

ブロック名	人口 (人)	家屋 (百万円)	家庭用品 (百万円)	一般資産被害額				小計 (百万円)	農作物被害額			公共土木 施設等 被害額 (百万円)	間接被害額					合計 (百万円)				
				事業所資産		農漁家資産			水稲 (百万円)	畑作物 (百万円)	小計 (百万円)		営業停止 損失 (百万円)	家庭における応急対策費用			事業所応急 対策費用 (百万円)		その他 間接被害 (百万円)	小計 (百万円)		
				償却 (百万円)	在庫 (百万円)	償却 (百万円)	在庫 (百万円)							清掃労働対価 (百万円)	代替活動 (百万円)	小計 (百万円)						
ブロック1	A	0	0	0	0	0	0	0	0	0	0	0	0	0	0	0	0	0	0	0	0	0
ブロック2	B	155	577	222	31	5	0	0	835	0	0	0	1,415	2	9	11	20	4	0	0	26	2,276
ブロック3	C	2,333	4,383	3,267	378	213	8	3	8,252	21	10	31	13,981	56	140	162	302	91	0	449	22,712	
ブロック4	D	2,272	6,017	4,122	268	165	14	5	10,590	5	8	14	17,939	23	164	177	341	55	0	419	28,962	
ブロック5	E	3,344	5,875	1,582	3,598	1,589	8	3	12,656	32	18	50	21,439	619	84	141	225	131	0	975	35,119	
ブロック6	F	0	3	0	0	0	0	0	3	0	0	0	5	0	0	0	0	0	0	0	0	7
ブロック7	G	370	191	260	128	49	0	0	627	0	0	0	1,062	28	16	24	40	21	0	89	1,778	
ブロック8	H	5,051	15,129	10,903	3,725	1,758	8	3	31,525	3	5	7	53,404	690	597	543	1,140	772	0	2,602	87,539	
ブロック9	I	322	1,035	433	262	130	1	1	1,861	4	5	8	3,153	38	17	21	38	22	0	98	5,120	
ブロック10	J	806	2,713	1,074	1,095	755	6	2	5,645	14	6	21	9,560	163	44	51	95	109	0	367	15,592	
ブロック11	K	0	0	0	0	0	0	0	0	0	0	0	0	0	0	0	0	0	0	0	0	0
ブロック12	L	1	0	0	0	0	0	0	0	0	0	0	0	0	0	0	0	0	0	0	0	0
ブロック13	M	453	5,001	852	2,796	1,976	4	2	10,631	12	7	19	18,007	355	34	34	68	93	0	516	29,173	
ブロック14	N	1,621	6,460	1,271	1,905	824	7	3	10,470	22	14	36	17,736	232	54	83	137	86	0	455	28,697	
ブロック15	O	0	0	0	0	0	0	0	0	0	0	0	0	0	0	0	0	0	0	0	0	0
ブロック16	P	394,730	658,533	526,428	200,952	92,069	79	27	1,478,088	6	15	22	2,503,881	36,222	29,765	34,967	64,732	42,602	0	143,556	4,125,547	
ブロック17	Q	287	71	52	4	2	0	0	129	0	0	0	219	2	6	12	18	2	0	22	369	
ブロック18	R	0	0	0	0	0	0	0	0	0	0	0	0	0	0	0	0	0	0	0	0	0
ブロック19	S	0	0	0	0	0	0	0	0	0	0	0	0	0	0	0	0	0	0	0	0	0
ブロック20	T	5,153	10,437	10,553	4,201	2,628	5	2	27,825	1	7	8	47,135	719	525	517	1,042	602	0	2,363	77,331	
合計		416,898	716,425	561,019	219,344	102,162	140	49	1,599,137	119	95	214	2,708,934	39,149	31,455	36,743	68,198	44,590	0	151,937	4,460,223	

様式-3 被害額 (H23末: 資産-10%)

水系名: 大和川

河川名: 大和川

流量規模: 1/100

ブロック名	人口 (人)	一般資産被害額								農作物被害額			公共土木 施設等 被害額 (百万円)	間接被害額						合計 (百万円)		
		家屋 (百万円)	家庭用品 (百万円)	事業所資産		農漁家資産		小計 (百万円)	水稲 (百万円)	畑作物 (百万円)	小計 (百万円)	営業停止 損失 (百万円)		家庭における応急対策費用			事業所応急 対策費用 (百万円)	その他 間接被害 (百万円)	小計 (百万円)			
				償却 (百万円)	在庫 (百万円)	償却 (百万円)	在庫 (百万円)							清掃労働対価 (百万円)	代替活動 (百万円)	小計 (百万円)						
ブロック1	A	0	0	0	0	0	0	0	0	0	0	0	0	0	0	0	0	0	0	0	0	0
ブロック2	B	892	1,917	1,677	177	84	2	1	3,857	0	0	0	6,533	26	72	76	148	37	0	211	10,602	
ブロック3	C	3,576	8,566	6,476	819	480	16	5	16,363	24	12	36	27,718	129	266	274	540	201	0	870	44,987	
ブロック4	D	2,791	9,872	6,658	481	315	22	7	17,355	6	10	16	29,399	50	272	248	520	104	0	674	47,444	
ブロック5	E	6,644	14,149	4,605	7,669	3,084	20	6	29,534	54	32	86	50,029	1,091	217	324	541	284	0	1,916	81,564	
ブロック6	F	1,599	3,649	1,364	1,708	406	10	4	7,140	30	9	39	12,095	158	57	87	144	85	0	387	19,661	
ブロック7	G	1,131	2,111	1,766	662	270	2	1	4,811	2	2	4	8,150	100	88	95	183	109	0	392	13,357	
ブロック8	H	5,472	20,208	15,039	4,779	2,425	11	4	42,465	5	6	11	71,935	951	811	660	1,471	1,077	0	3,499	117,910	
ブロック9	I	699	1,764	1,022	618	321	3	1	3,730	5	7	12	6,319	87	44	48	92	64	0	243	10,303	
ブロック10	J	853	3,479	1,673	1,328	909	9	3	7,400	15	8	23	12,536	194	67	65	132	170	0	496	20,455	
ブロック11	K	0	0	0	0	0	0	0	0	0	0	0	0	0	0	0	0	0	0	0	0	0
ブロック12	L	1	0	0	0	0	0	0	0	0	0	0	0	0	0	0	0	0	0	0	0	0
ブロック13	M	582	6,316	1,154	3,177	2,369	5	2	13,023	14	9	23	22,062	434	46	43	89	126	0	649	35,757	
ブロック14	N	2,882	8,792	2,278	2,646	1,158	11	4	14,889	26	16	42	25,219	306	99	146	245	143	0	694	40,844	
ブロック15	O	0	0	0	0	0	0	0	0	0	0	0	0	0	0	0	0	0	0	0	0	0
ブロック16	P	449,654	835,966	665,883	252,239	119,820	100	34	1,874,042	7	18	25	3,174,628	45,100	37,602	41,871	79,473	55,338	0	179,911	5,228,606	
ブロック17	Q	3,688	2,175	1,308	415	189	0	0	4,087	1	0	1	6,924	181	104	178	282	105	0	568	11,580	
ブロック18	R	16,278	41,861	36,968	6,107	3,312	32	10	88,289	16	6	23	149,560	1,156	1,749	1,601	3,350	1,507	0	6,013	243,885	
ブロック19	S	22,526	50,009	47,386	11,777	5,775	38	13	114,998	14	7	21	194,809	1,609	2,081	2,000	4,081	2,344	0	8,034	317,862	
ブロック20	T	5,728	13,059	13,083	4,656	3,029	6	2	33,836	1	8	9	57,317	838	639	589	1,228	728	0	2,794	93,956	
合計		524,996	1,023,892	808,340	299,258	143,946	285	95	2,275,817	220	150	370	3,855,234	52,410	44,214	48,305	92,519	62,422	0	207,351	6,338,772	

様式-3 被害額 (H24末: 資産-10%)

水系名: 大和川

河川名: 大和川

流量規模: 1/100

ブロック名	人口 (人)	一般資産被害額								農作物被害額			公共土木 施設等 被害額 (百万円)	間接被害額						合計 (百万円)		
		家屋 (百万円)	家庭用品 (百万円)	事業所資産		農漁家資産		小計 (百万円)	水稲 (百万円)	畑作物 (百万円)	小計 (百万円)	営業停止 損失 (百万円)		家庭における応急対策費用			事業所応急 対策費用 (百万円)	その他 間接被害 (百万円)	小計 (百万円)			
				償却 (百万円)	在庫 (百万円)	償却 (百万円)	在庫 (百万円)							清掃労働対価 (百万円)	代替活動 (百万円)	小計 (百万円)						
ブロック1	A	0	0	0	0	0	0	0	0	0	0	0	0	0	0	0	0	0	0	0	0	0
ブロック2	B	892	1,917	1,677	177	84	2	1	3,857	0	0	0	6,533	26	72	76	148	37	0	211	10,602	
ブロック3	C	3,576	8,566	6,476	819	480	16	5	16,363	24	12	36	27,718	129	266	274	540	201	0	870	44,987	
ブロック4	D	2,791	9,872	6,658	481	315	22	7	17,355	6	10	16	29,399	50	272	248	520	104	0	674	47,444	
ブロック5	E	6,644	14,149	4,605	7,669	3,084	20	6	29,534	54	32	86	50,029	1,091	217	324	541	284	0	1,916	81,564	
ブロック6	F	1,599	3,649	1,364	1,708	406	10	4	7,140	30	9	39	12,095	158	57	87	144	85	0	387	19,661	
ブロック7	G	1,131	2,111	1,766	662	270	2	1	4,811	2	2	4	8,150	100	88	95	183	109	0	392	13,357	
ブロック8	H	5,472	20,208	15,039	4,779	2,425	11	4	42,465	5	6	11	71,935	951	811	660	1,471	1,077	0	3,499	117,910	
ブロック9	I	699	1,764	1,022	618	321	3	1	3,730	5	7	12	6,319	87	44	48	92	64	0	243	10,303	
ブロック10	J	853	3,479	1,673	1,328	909	9	3	7,400	15	8	23	12,536	194	67	65	132	170	0	496	20,455	
ブロック11	K	0	0	0	0	0	0	0	0	0	0	0	0	0	0	0	0	0	0	0	0	0
ブロック12	L	1	0	0	0	0	0	0	0	0	0	0	0	0	0	0	0	0	0	0	0	0
ブロック13	M	582	6,316	1,154	3,177	2,369	5	2	13,023	14	9	23	22,062	434	46	43	89	126	0	649	35,757	
ブロック14	N	2,882	8,792	2,278	2,646	1,158	11	4	14,889	26	16	42	25,219	306	99	146	245	143	0	694	40,844	
ブロック15	O	0	0	0	0	0	0	0	0	0	0	0	0	0	0	0	0	0	0	0	0	0
ブロック16	P	446,933	827,322	659,566	250,237	118,672	99	33	1,855,930	7	18	25	3,143,945	44,692	37,250	41,571	78,821	54,750	0	178,263	5,178,163	
ブロック17	Q	3,506	2,084	1,210	392	179	0	0	3,865	1	0	1	6,548	175	96	167	263	99	0	537	10,951	
ブロック18	R	16,278	41,741	36,833	6,077	3,294	32	10	87,986	16	6	23	149,047	1,152	1,744	1,597	3,341	1,502	0	5,995	243,051	
ブロック19	S	22,526	50,162	47,487	11,793	5,789	38	13	115,281	14	7	21	195,287	1,612	2,085	2,002	4,087	2,349	0	8,048	318,636	
ブロック20	T	5,728	13,059	13,083	4,656	3,029	6	2	33,836	1	8	9	57,317	838	639	589	1,228	728	0	2,794	93,956	
合計		522,093	1,015,190	801,890	297,219	142,784	284	95	2,257,462	220	150	370	3,824,141	51,995	43,853	47,992	91,845	61,828	0	205,668	6,287,640	

様式-3 被害額 (H30末: 資産-10%)

水系名: 大和川

河川名: 大和川

流量規模: 1/100

ブロック名	人口 (人)	一般資産被害額								農作物被害額			公共土木 施設等 被害額 (百万円)	間接被害額						合計 (百万円)		
		家屋 (百万円)	家庭用品 (百万円)	事業所資産		農漁家資産		小計 (百万円)	水稲 (百万円)	畑作物 (百万円)	小計 (百万円)	営業停止 損失 (百万円)		家庭における応急対策費用			事業所応急 対策費用 (百万円)	その他 間接被害 (百万円)	小計 (百万円)			
				償却 (百万円)	在庫 (百万円)	償却 (百万円)	在庫 (百万円)							清掃労働対価 (百万円)	代替活動 (百万円)	小計 (百万円)						
ブロック1	A	0	0	0	0	0	0	0	0	0	0	0	0	0	0	0	0	0	0	0	0	0
ブロック2	B	892	1,917	1,677	177	84	2	1	3,857	0	0	0	6,533	26	72	76	148	37	0	211	10,602	
ブロック3	C	3,576	8,566	6,476	819	480	16	5	16,363	24	12	36	27,718	129	266	274	540	201	0	870	44,987	
ブロック4	D	2,791	9,872	6,658	481	315	22	7	17,355	6	10	16	29,399	50	272	248	520	104	0	674	47,444	
ブロック5	E	6,644	14,149	4,605	7,669	3,084	20	6	29,534	54	32	86	50,029	1,091	217	324	541	284	0	1,916	81,564	
ブロック6	F	1,599	3,649	1,364	1,708	406	10	4	7,140	30	9	39	12,095	158	57	87	144	85	0	387	19,661	
ブロック7	G	1,131	2,111	1,766	662	270	2	1	4,811	2	2	4	8,150	100	88	95	183	109	0	392	13,357	
ブロック8	H	5,472	20,208	15,039	4,779	2,425	11	4	42,465	5	6	11	71,935	951	811	660	1,471	1,077	0	3,499	117,910	
ブロック9	I	699	1,764	1,022	618	321	3	1	3,730	5	7	12	6,319	87	44	48	92	64	0	243	10,303	
ブロック10	J	853	3,479	1,673	1,328	909	9	3	7,400	15	8	23	12,536	194	67	65	132	170	0	496	20,455	
ブロック11	K	0	0	0	0	0	0	0	0	0	0	0	0	0	0	0	0	0	0	0	0	0
ブロック12	L	1	0	0	0	0	0	0	0	0	0	0	0	0	0	0	0	0	0	0	0	1
ブロック13	M	582	6,316	1,154	3,177	2,369	5	2	13,023	14	9	23	22,062	434	46	43	89	126	0	649	35,757	
ブロック14	N	2,882	8,792	2,278	2,646	1,158	11	4	14,889	26	16	42	25,219	306	99	146	245	143	0	694	40,844	
ブロック15	O	0	0	0	0	0	0	0	0	0	0	0	0	0	0	0	0	0	0	0	0	0
ブロック16	P	446,933	827,322	659,566	250,237	118,672	99	33	1,855,930	7	18	25	3,143,945	44,692	37,250	41,571	78,821	54,750	0	178,263	5,178,163	
ブロック17	Q	3,506	2,084	1,210	392	0	0	179	1	0	1	6,548	175	96	167	263	99	0	537	10,951		
ブロック18	R	16,278	41,741	36,833	6,077	3,294	32	10	87,986	16	6	23	149,047	1,152	1,744	1,597	3,341	1,502	0	5,995	243,051	
ブロック19	S	22,526	50,162	47,487	11,793	5,789	38	13	115,281	14	7	21	195,287	1,612	2,085	2,002	4,087	2,349	0	8,048	318,636	
ブロック20	T	5,728	13,059	13,083	4,656	3,029	6	2	33,836	1	8	9	57,317	838	639	589	1,228	728	0	2,794	93,956	
合計		522,093	1,015,190	801,890	297,219	142,784	284	95	2,257,462	220	150	370	3,824,141	51,995	43,853	47,992	91,845	61,828	0	205,668	6,287,640	

65

様式-3 被害額 (H36末 遊水地完了: 資産-10%)

水系名: 大和川

河川名: 大和川

流量規模: 1/100

ブロック名	人口 (人)	一般資産被害額								農作物被害額			公共土木 施設等 被害額 (百万円)	間接被害額						合計 (百万円)		
		家屋 (百万円)	家庭用品 (百万円)	事業所資産		農漁家資産		小計 (百万円)	水稲 (百万円)	畑作物 (百万円)	小計 (百万円)	営業停止 損失 (百万円)		家庭における応急対策費用			事業所応急 対策費用 (百万円)	その他 間接被害 (百万円)	小計 (百万円)			
				償却 (百万円)	在庫 (百万円)	償却 (百万円)	在庫 (百万円)							清掃労働対価 (百万円)	代替活動 (百万円)	小計 (百万円)						
ブロック1	A	0	0	0	0	0	0	0	0	0	0	0	0	0	0	0	0	0	0	0	0	0
ブロック2	B	892	1,830	1,624	171	79	2	1	3,706	0	0	0	6,278	26	69	74	143	35	0	204	10,189	
ブロック3	C	3,142	7,673	5,781	717	417	14	5	14,606	23	12	34	24,744	111	235	245	480	174	0	765	40,149	
ブロック4	D	2,586	9,252	6,176	434	282	20	6	16,169	6	9	15	27,393	43	249	232	481	93	0	617	44,195	
ブロック5	E	6,622	13,610	4,416	7,601	3,047	19	6	28,700	53	31	84	48,618	1,084	210	318	528	279	0	1,891	79,293	
ブロック6	F	1,599	3,650	1,362	1,707	406	10	4	7,138	30	9	39	12,091	158	57	87	144	85	0	387	19,654	
ブロック7	G	1,086	1,913	1,669	643	257	2	1	4,484	2	2	4	7,595	94	83	92	175	102	0	371	12,454	
ブロック8	H	5,435	19,493	14,614	4,656	2,348	11	4	41,126	4	5	8	69,667	921	786	646	1,432	1,045	0	3,398	114,199	
ブロック9	I	671	1,704	966	591	310	3	1	3,574	5	7	12	6,053	83	42	46	88	61	0	232	9,871	
ブロック10	J	852	3,353	1,590	1,301	892	9	3	7,149	15	7	23	12,109	190	64	64	128	161	0	479	19,759	
ブロック11	K	0	0	0	0	0	0	0	0	0	0	0	0	0	0	0	0	0	0	0	0	0
ブロック12	L	1	0	0	0	0	0	0	0	0	0	0	0	0	0	0	0	0	0	0	0	1
ブロック13	M	569	6,226	1,121	3,136	2,301	5	2	12,792	14	9	23	21,668	420	45	42	87	122	0	629	35,113	
ブロック14	N	2,882	8,776	2,274	2,642	1,157	11	4	14,864	26	16	42	25,178	306	99	145	244	143	0	693	40,776	
ブロック15	O	0	0	0	0	0	0	0	0	0	0	0	0	0	0	0	0	0	0	0	0	0
ブロック16	P	446,117	822,085	655,493	248,942	117,888	98	33	1,844,539	7	17	24	3,124,650	44,479	37,022	41,399	78,421	54,399	0	177,299	5,146,512	
ブロック17	Q	3,426	1,886	1,008	352	160	0	0	3,407	1	0	1	5,771	164	87	154	241	90	0	495	9,673	
ブロック18	R	16,079	40,358	35,686	5,933	3,201	31	10	85,218	15	6	22	144,361	1,121	1,694	1,565	3,259	1,454	0	5,834	235,435	
ブロック19	S	22,526	49,154	46,696	11,665	5,696	37	13	113,260	14	7	21	191,860	1,590	2,053	1,987	4,040	2,308	0	7,938	313,079	
ブロック20	T	5,728	13,059	13,083	4,656	3,029	6	2	33,836	1	8	9	57,317	838	639	589	1,228	728	0	2,794	93,956	
合計		520,213	1,004,021	793,558	295,147	141,470	277	93	2,234,566	215	145	360	3,785,354	51,628	43,434	47,685	91,119	61,279	0	204,026	6,224,306	

様式-3 被害額 (H47末: 資産-10%)

水系名: 大和川

河川名: 大和川

流量規模: 1/100

ブロック名	人口 (人)	一般資産被害額								農作物被害額			公共土木 施設等 被害額 (百万円)	間接被害額						合計 (百万円)		
		家屋 (百万円)	家庭用品 (百万円)	事業所資産		農漁家資産		小計 (百万円)	水稲 (百万円)	畑作物 (百万円)	小計 (百万円)	営業停止 損失 (百万円)		家庭における応急対策費用			事業所応急 対策費用 (百万円)	その他 間接被害 (百万円)	小計 (百万円)			
				償却 (百万円)	在庫 (百万円)	償却 (百万円)	在庫 (百万円)							清掃労働対価 (百万円)	代替活動 (百万円)	小計 (百万円)						
ブロック1	A	0	0	0	0	0	0	0	0	0	0	0	0	0	0	0	0	0	0	0	0	0
ブロック2	B	248	881	356	48	11	0	0	1,295	0	0	0	2,194	4	15	18	33	6	0	43	3,532	
ブロック3	C	3,125	6,616	4,822	634	356	12	5	12,443	23	11	33	21,078	98	202	226	428	147	0	673	34,228	
ブロック4	D	2,528	8,519	5,780	396	256	19	6	14,975	6	9	15	25,368	38	233	222	455	85	0	578	40,937	
ブロック5	E	4,416	8,054	2,211	4,592	2,040	11	4	16,912	38	20	58	28,649	774	116	189	305	173	0	1,252	46,870	
ブロック6	F	0	3	0	0	0	0	0	3	0	0	0	5	0	0	0	0	0	0	0	0	7
ブロック7	G	958	1,638	1,461	573	228	1	0	3,901	1	1	2	6,608	84	73	83	156	90	0	330	10,840	
ブロック8	H	5,349	18,188	13,344	4,369	2,162	10	3	38,075	3	5	7	64,502	851	726	614	1,340	957	0	3,148	105,733	
ブロック9	I	564	1,581	889	532	276	3	1	3,282	5	7	12	5,559	74	38	41	79	55	0	208	9,061	
ブロック10	J	852	3,335	1,562	1,293	887	8	3	7,089	15	7	23	12,010	189	63	63	126	159	0	474	19,595	
ブロック11	K	0	0	0	0	0	0	0	0	0	0	0	0	0	0	0	0	0	0	0	0	0
ブロック12	L	1	0	0	0	0	0	0	0	0	0	0	1	0	0	0	0	0	0	0	0	1
ブロック13	M	569	6,209	1,099	3,106	2,251	5	2	12,672	14	9	23	21,466	410	45	42	87	119	0	616	34,777	
ブロック14	N	3,298	9,420	2,531	2,929	1,267	12	4	16,162	27	16	43	27,379	333	111	164	275	159	0	767	44,351	
ブロック15	O	0	0	0	0	0	0	0	0	0	0	0	0	0	0	0	0	0	0	0	0	0
ブロック16	P	446,523	824,477	657,473	249,513	118,232	98	33	1,849,826	7	17	24	3,133,606	44,575	37,134	41,485	78,619	54,556	0	177,750	5,161,206	
ブロック17	Q	3,426	1,932	1,066	366	167	0	0	3,531	1	0	1	5,981	167	89	157	246	92	0	505	10,018	
ブロック18	R	16,231	40,849	36,127	5,990	3,236	31	10	86,243	16	6	23	146,096	1,133	1,715	1,580	3,295	1,473	0	5,901	238,263	
ブロック19	S	22,526	49,154	46,696	11,665	5,696	37	13	113,260	14	7	21	191,860	1,590	2,053	1,987	4,040	2,308	0	7,938	313,079	
ブロック20	T	5,728	13,059	13,083	4,656	3,029	6	2	33,836	1	8	9	57,317	838	639	589	1,228	728	0	2,794	93,956	
合計		516,342	993,915	788,499	290,661	140,094	252	84	2,213,505	170	123	293	3,749,679	51,158	43,252	47,460	90,712	61,107	0	202,977	6,166,454	

様式-3 被害額 (H53末: 資産-10%)

水系名: 大和川

河川名: 大和川

流量規模: 1/100

ブロック名	人口 (人)	一般資産被害額								農作物被害額			公共土木 施設等 被害額 (百万円)	間接被害額						合計 (百万円)		
		家屋 (百万円)	家庭用品 (百万円)	事業所資産		農漁家資産		小計 (百万円)	水稲 (百万円)	畑作物 (百万円)	小計 (百万円)	営業停止 損失 (百万円)		家庭における応急対策費用			事業所応急 対策費用 (百万円)	その他 間接被害 (百万円)	小計 (百万円)			
				償却 (百万円)	在庫 (百万円)	償却 (百万円)	在庫 (百万円)							清掃労働対価 (百万円)	代替活動 (百万円)	小計 (百万円)						
ブロック1	A	0	0	0	0	0	0	0	0	0	0	0	0	0	0	0	0	0	0	0	0	0
ブロック2	B	248	881	356	48	11	0	0	1,295	0	0	0	2,194	4	15	18	33	6	0	43	3,532	
ブロック3	C	3,125	6,616	4,822	634	356	12	5	12,443	23	11	33	21,078	98	202	226	428	147	0	673	34,228	
ブロック4	D	2,528	8,519	5,780	396	256	19	6	14,975	6	9	15	25,368	38	233	222	455	85	0	578	40,937	
ブロック5	E	4,416	8,054	2,211	4,592	2,040	11	4	16,912	38	20	58	28,649	774	116	189	305	173	0	1,252	46,870	
ブロック6	F	0	3	0	0	0	0	0	3	0	0	0	5	0	0	0	0	0	0	0	0	7
ブロック7	G	958	1,638	1,461	573	228	1	0	3,901	1	1	2	6,608	84	73	83	156	90	0	330	10,840	
ブロック8	H	5,349	18,188	13,344	4,369	2,162	10	3	38,075	3	5	7	64,502	851	726	614	1,340	957	0	3,148	105,733	
ブロック9	I	564	1,581	889	532	276	3	1	3,282	5	7	12	5,559	74	38	41	79	55	0	208	9,061	
ブロック10	J	852	3,335	1,562	1,293	887	8	3	7,089	15	7	23	12,010	189	63	63	126	159	0	474	19,595	
ブロック11	K	0	0	0	0	0	0	0	0	0	0	0	0	0	0	0	0	0	0	0	0	0
ブロック12	L	1	0	0	0	0	0	0	0	0	0	0	1	0	0	0	0	0	0	0	0	1
ブロック13	M	569	6,209	1,099	3,106	2,251	5	2	12,672	14	9	23	21,466	410	45	42	87	119	0	616	34,777	
ブロック14	N	3,298	9,420	2,531	2,929	1,267	12	4	16,162	27	16	43	27,379	333	111	164	275	159	0	767	44,351	
ブロック15	O	0	0	0	0	0	0	0	0	0	0	0	0	0	0	0	0	0	0	0	0	0
ブロック16	P	446,523	824,477	657,473	249,513	118,232	98	33	1,849,826	7	17	24	3,133,606	44,575	37,134	41,485	78,619	54,556	0	177,750	5,161,206	
ブロック17	Q	3,426	1,932	1,066	366	167	0	0	3,531	1	0	1	5,981	167	89	157	246	92	0	505	10,018	
ブロック18	R	16,231	40,849	36,127	5,990	3,236	31	10	86,243	16	6	23	146,096	1,133	1,715	1,580	3,295	1,473	0	5,901	238,263	
ブロック19	S	22,526	49,154	46,696	11,665	5,696	37	13	113,260	14	7	21	191,860	1,590	2,053	1,987	4,040	2,308	0	7,938	313,079	
ブロック20	T	5,728	13,059	13,083	4,656	3,029	6	2	33,836	1	8	9	57,317	838	639	589	1,228	728	0	2,794	93,956	
合計		516,342	993,915	788,499	290,661	140,094	252	84	2,213,505	170	123	293	3,749,679	51,158	43,252	47,460	90,712	61,107	0	202,977	6,166,454	

様式-3 被害額 (H23末: 資産-10%)

水系名: 大和川

河川名: 大和川

流量規模: 1/200

ブロック名	人口 (人)	一般資産被害額						農作物被害額			公共土木 施設等 被害額 (百万円)	間接被害額					小計 (百万円)	合計 (百万円)			
		家屋 (百万円)	家庭用品 (百万円)	事業所資産		農漁家資産		小計 (百万円)	水稲 (百万円)	畑作物 (百万円)		小計 (百万円)	営業停止 損失 (百万円)	家庭における応急対策費用					事業所応急 対策費用 (百万円)	その他 間接被害 (百万円)	
				償却 (百万円)	在庫 (百万円)	償却 (百万円)	在庫 (百万円)							清掃労働対価 (百万円)	代替活動 (百万円)	小計 (百万円)					
ブロック1	A	92	146	101	27	7	0	0	281	0	0	0	476	3	5	7	12	3	0	18	775
ブロック2	B	1,229	2,214	2,077	237	113	3	1	4,645	1	0	1	7,868	39	91	98	189	51	0	279	12,793
ブロック3	C	3,780	10,797	8,146	1,050	633	20	6	20,652	25	13	38	34,986	162	331	318	649	259	0	1,070	56,746
ブロック4	D	2,913	11,242	7,645	556	369	25	8	19,845	7	10	17	33,619	61	310	269	579	122	0	762	54,243
ブロック5	E	7,047	17,267	5,998	8,949	3,605	23	8	35,851	58	33	91	60,732	1,208	264	378	642	334	0	2,184	98,858
ブロック6	F	1,695	4,367	1,688	2,048	495	13	5	8,615	33	12	45	14,594	177	68	100	168	102	0	447	23,701
ブロック7	G	1,212	2,638	2,322	793	350	2	1	6,106	2	2	4	10,343	128	113	109	222	147	0	497	16,949
ブロック8	H	5,762	22,100	16,227	5,039	2,608	12	4	45,990	5	9	14	77,907	1,030	873	694	1,567	1,166	0	3,763	127,674
ブロック9	I	851	2,755	1,277	767	414	4	1	5,217	5	9	14	8,838	109	54	59	113	80	0	302	14,372
ブロック10	J	883	3,883	2,018	1,467	1,031	11	4	8,412	17	8	25	14,251	222	81	73	154	207	0	583	23,271
ブロック11	K	1,229	2,872	951	334	120	5	2	4,284	11	5	15	7,257	48	42	57	99	72	0	219	11,775
ブロック12	L	13	129	10	5	2	0	0	145	1	0	1	246	1	0	1	1	1	0	3	395
ブロック13	M	1,366	8,449	1,787	3,758	2,892	8	3	16,897	20	12	32	28,623	562	74	78	152	183	0	897	46,448
ブロック14	N	3,925	11,590	3,268	3,641	1,594	14	5	20,112	31	18	49	34,070	397	142	202	344	204	0	945	55,175
ブロック15	O	0	0	0	0	0	0	0	0	0	0	0	0	0	0	0	0	0	0	0	0
ブロック16	P	480,177	974,573	775,477	285,676	140,169	114	38	2,176,047	8	20	28	3,686,224	51,730	43,603	46,454	90,057	65,378	0	207,165	6,069,464
ブロック17	Q	5,297	4,351	3,042	912	430	1	0	8,735	2	1	3	14,798	327	200	309	509	218	0	1,054	24,590
ブロック18	R	22,933	54,198	47,222	8,423	4,596	40	12	114,491	23	10	32	193,946	1,708	2,272	2,068	4,340	2,031	0	8,079	316,549
ブロック19	S	25,643	70,187	66,363	15,502	8,414	55	17	160,538	20	8	28	271,950	2,269	2,840	2,451	5,291	3,424	0	10,984	443,500
ブロック20	T	6,168	16,136	16,762	5,280	3,668	8	3	41,857	1	10	11	70,906	1,049	796	665	1,461	918	0	3,428	116,202
合計		572,215	1,219,893	962,379	344,464	171,510	357	115	2,698,719	269	178	447	4,571,631	61,230	52,159	54,390	106,549	74,900	0	242,679	7,513,477

様式-3 被害額 (H24末: 資産-10%)

水系名: 大和川

河川名: 大和川

流量規模: 1/200

ブロック名	人口 (人)	一般資産被害額						農作物被害額			公共土木 施設等 被害額 (百万円)	間接被害額					小計 (百万円)	合計 (百万円)			
		家屋 (百万円)	家庭用品 (百万円)	事業所資産		農漁家資産		小計 (百万円)	水稲 (百万円)	畑作物 (百万円)		小計 (百万円)	営業停止 損失 (百万円)	家庭における応急対策費用					事業所応急 対策費用 (百万円)	その他 間接被害 (百万円)	
				償却 (百万円)	在庫 (百万円)	償却 (百万円)	在庫 (百万円)							清掃労働対価 (百万円)	代替活動 (百万円)	小計 (百万円)					
ブロック1	A	92	146	101	27	7	0	0	281	0	0	0	476	3	5	7	12	3	0	18	775
ブロック2	B	1,229	2,214	2,077	237	113	3	1	4,645	1	0	1	7,868	39	91	98	189	51	0	279	12,793
ブロック3	C	3,780	10,797	8,146	1,050	633	20	6	20,652	25	13	38	34,986	162	331	318	649	259	0	1,070	56,746
ブロック4	D	2,913	11,242	7,645	556	369	25	8	19,845	7	10	17	33,619	61	310	269	579	122	0	762	54,243
ブロック5	E	7,047	17,267	5,998	8,949	3,605	23	8	35,851	58	33	91	60,732	1,208	264	378	642	334	0	2,184	98,858
ブロック6	F	1,695	4,367	1,688	2,048	495	13	5	8,615	33	12	45	14,594	177	68	100	168	102	0	447	23,701
ブロック7	G	1,212	2,638	2,322	793	350	2	1	6,106	2	2	4	10,343	128	113	109	222	147	0	497	16,949
ブロック8	H	5,762	22,100	16,227	5,039	2,608	12	4	45,990	5	9	14	77,907	1,030	873	694	1,567	1,166	0	3,763	127,674
ブロック9	I	851	2,755	1,277	767	414	4	1	5,217	5	9	14	8,838	109	54	59	113	80	0	302	14,372
ブロック10	J	883	3,883	2,018	1,467	1,031	11	4	8,412	17	8	25	14,251	222	81	73	154	207	0	583	23,271
ブロック11	K	1,229	2,872	951	334	120	5	2	4,284	11	5	15	7,257	48	42	57	99	72	0	219	11,775
ブロック12	L	13	129	10	5	2	0	0	145	1	0	1	246	1	0	1	1	1	0	3	395
ブロック13	M	1,366	8,449	1,787	3,758	2,892	8	3	16,897	20	12	32	28,623	562	74	78	152	183	0	897	46,448
ブロック14	N	3,925	11,590	3,268	3,641	1,594	14	5	20,112	31	18	49	34,070	397	142	202	344	204	0	945	55,175
ブロック15	O	0	0	0	0	0	0	0	0	0	0	0	0	0	0	0	0	0	0	0	0
ブロック16	P	478,562	967,299	769,459	283,865	139,028	113	38	2,159,803	8	20	28	3,658,707	51,366	43,274	46,214	89,488	64,804	0	205,658	6,024,196
ブロック17	Q	5,205	4,271	2,976	893	421	1	0	8,563	2	1	3	14,504	322	197	304	501	214	0	1,037	24,107
ブロック18	R	22,844	53,809	46,751	8,377	4,563	40	12	113,552	23	10	32	192,356	1,694	2,252	2,055	4,307	2,015	0	8,016	313,957
ブロック19	S	25,643	70,349	66,503	15,530	8,437	56	17	160,892	20	8	28	272,552	2,274	2,846	2,453	5,299	3,433	0	11,006	444,478
ブロック20	T	6,235	16,304	16,846	5,321	3,691	8	3	42,173	1	11	12	71,440	1,060	801	671	1,472	922	0	3,454	117,079
合計		570,486	1,212,483	956,048	342,658	170,373	357	115	2,682,034	269	179	448	4,543,367	60,863	51,818	54,140	105,958	74,319	0	241,140	7,466,989

様式-3 被害額 (H30末：資産-10%)

水系名：大和川

河川名：大和川

流量規模：1/200

ブロック名	人口 (人)	一般資産被害額					農作物被害額			公共土木 施設等 被害額 (百万円)	間接被害額					小計 (百万円)	合計 (百万円)				
		家屋 (百万円)	家庭用品 (百万円)	事業所資産		小計 (百万円)	水稻 (百万円)	畑作物 (百万円)	小計 (百万円)		営業停止 損失 (百万円)	家庭における応急対策費用			事業所応急 対策費用 (百万円)			その他 間接被害 (百万円)			
				償却 (百万円)	在庫 (百万円)							清掃労働対価 (百万円)	代替活動 (百万円)	小計 (百万円)							
ブロック1	A	92	146	101	27	7	0	0	281	0	0	0	476	3	5	7	12	3	0	18	775
ブロック2	B	1,229	2,214	2,077	237	113	3	1	4,645	1	0	1	7,868	39	91	98	189	51	0	279	12,793
ブロック3	C	3,780	10,797	8,146	1,050	633	20	6	20,652	25	13	38	34,986	162	331	318	649	259	0	1,070	56,746
ブロック4	D	2,913	11,242	7,645	556	369	25	8	19,845	7	10	17	33,619	61	310	269	579	122	0	762	54,243
ブロック5	E	7,047	17,267	5,998	8,949	3,605	23	8	35,851	58	33	91	60,732	1,208	264	378	642	334	0	2,184	98,858
ブロック6	F	1,695	4,367	1,688	2,048	495	13	5	8,615	33	12	45	14,594	177	68	100	168	102	0	447	23,701
ブロック7	G	1,212	2,638	2,322	793	350	2	1	6,106	2	2	4	10,343	128	113	109	222	147	0	497	16,949
ブロック8	H	5,762	22,100	16,227	5,039	2,608	12	4	45,990	5	9	14	77,907	1,030	873	694	1,567	1,166	0	3,763	127,674
ブロック9	I	851	2,755	1,277	767	414	4	1	5,217	5	9	14	8,838	109	54	59	113	80	0	302	14,372
ブロック10	J	883	3,883	2,018	1,467	1,031	11	4	8,412	17	8	25	14,251	222	81	73	154	207	0	583	23,271
ブロック11	K	1,229	2,872	951	334	120	5	2	4,284	11	5	15	7,257	48	42	57	99	72	0	219	11,775
ブロック12	L	13	129	10	5	2	0	0	145	1	0	1	246	1	0	1	1	1	0	3	395
ブロック13	M	1,366	8,449	1,787	3,758	2,892	8	3	16,897	20	12	32	28,623	562	74	78	152	183	0	897	46,448
ブロック14	N	3,925	11,590	3,268	3,641	1,594	14	5	20,112	31	18	49	34,070	397	142	202	344	204	0	945	55,175
ブロック15	O	0	0	0	0	0	0	0	0	0	0	0	0	0	0	0	0	0	0	0	0
ブロック16	P	478,562	967,299	769,459	283,865	139,028	113	38	2,159,803	8	20	28	3,658,707	51,366	43,274	46,214	89,488	64,804	0	205,658	6,024,196
ブロック17	Q	5,205	4,271	2,976	893	421	1	0	8,563	2	1	3	14,504	322	197	304	501	214	0	1,037	24,107
ブロック18	R	22,844	53,809	46,751	8,377	4,563	40	12	113,552	23	10	32	192,356	1,694	2,252	2,055	4,307	2,015	0	8,016	313,957
ブロック19	S	25,643	70,349	66,503	15,530	8,437	56	17	160,892	20	8	28	272,552	2,274	2,846	2,453	5,299	3,433	0	11,006	444,478
ブロック20	T	6,235	16,304	16,846	5,321	3,691	8	3	42,173	1	11	12	71,440	1,060	801	671	1,472	922	0	3,454	117,079
合計		570,486	1,212,483	956,048	342,658	170,373	357	115	2,682,034	269	179	448	4,543,367	60,863	51,818	54,140	105,958	74,319	0	241,140	7,466,989

様式-3 被害額 (H30末 遊水地完了：資産-10%)

水系名：大和川

河川名：大和川

流量規模：1/200

ブロック名	人口 (人)	一般資産被害額					農作物被害額			公共土木 施設等 被害額 (百万円)	間接被害額					小計 (百万円)	合計 (百万円)				
		家屋 (百万円)	家庭用品 (百万円)	事業所資産		小計 (百万円)	水稻 (百万円)	畑作物 (百万円)	小計 (百万円)		営業停止 損失 (百万円)	家庭における応急対策費用			事業所応急 対策費用 (百万円)			その他 間接被害 (百万円)			
				償却 (百万円)	在庫 (百万円)							清掃労働対価 (百万円)	代替活動 (百万円)	小計 (百万円)							
ブロック1	A	0	0	0	0	0	0	0	0	0	0	0	0	0	0	0	0	0	0	0	0
ブロック2	B	1,061	1,985	1,752	207	95	2	1	4,041	0	0	0	6,845	36	77	84	161	42	0	239	11,125
ブロック3	C	3,732	10,516	7,962	1,015	609	20	6	20,129	25	12	37	34,098	157	323	312	635	251	0	1,043	55,307
ブロック4	D	2,858	10,932	7,408	539	356	24	8	19,268	7	10	17	32,639	58	300	264	564	117	0	739	52,664
ブロック5	E	6,976	16,481	5,617	8,757	3,499	23	8	34,385	57	33	90	58,247	1,188	251	366	617	322	0	2,127	94,849
ブロック6	F	1,696	4,371	1,688	2,051	495	13	5	8,622	33	12	45	14,605	177	68	100	168	102	0	447	23,719
ブロック7	G	1,212	2,546	2,152	762	329	2	1	5,792	2	2	4	9,811	120	106	106	212	136	0	468	16,075
ブロック8	H	5,708	21,780	16,041	5,010	2,584	12	4	45,430	5	9	14	76,959	1,020	864	689	1,553	1,152	0	3,725	126,128
ブロック9	I	841	2,675	1,223	743	397	4	1	5,042	5	9	14	8,543	105	52	58	110	76	0	291	13,890
ブロック10	J	878	3,795	1,929	1,444	1,013	10	4	8,194	16	8	24	13,881	218	78	71	149	197	0	564	22,663
ブロック11	K	1,229	2,872	951	334	120	5	2	4,284	11	5	15	7,257	48	42	57	99	72	0	219	11,775
ブロック12	L	13	129	10	5	2	0	0	145	1	0	1	246	1	0	1	1	1	0	3	395
ブロック13	M	1,331	8,348	1,759	3,698	2,844	8	3	16,660	20	12	32	28,221	552	73	77	150	180	0	882	45,795
ブロック14	N	3,925	11,588	3,268	3,641	1,594	14	5	20,111	31	18	49	34,066	397	142	202	344	204	0	945	55,170
ブロック15	O	0	0	0	0	0	0	0	0	0	0	0	0	0	0	0	0	0	0	0	0
ブロック16	P	478,736	968,769	770,629	284,327	139,306	113	38	2,163,182	8	19	27	3,664,428	51,453	43,332	46,256	89,588	64,937	0	205,978	6,033,615
ブロック17	Q	5,205	4,265	2,925	878	414	1	0	8,483	2	1	3	14,369	320	195	302	497	211	0	1,028	23,884
ブロック18	R	20,709	51,236	44,879	7,345	4,056	38	11	107,564	18	7	25	182,213	1,473	2,152	1,930	4,082	1,874	0	7,429	297,232
ブロック19	S	0	0	0	0	0	0	0	0	0	0	0	0	0	0	0	0	0	0	0	0
ブロック20	T	6,233	16,278	16,836	5,319	3,686	8	3	42,131	1	11	12	71,370	1,056	799	670	1,469	922	0	3,447	116,960
合計		542,343	1,138,567	887,027	326,075	161,399	296	97	2,513,462	241	167	408	4,257,799	58,379	48,854	51,545	100,399	70,796	0	229,574	7,001,242

様式-3 被害額 (H47末：資産-10%)

水系名：大和川

河川名：大和川

流量規模：1/200

ブロック名	人口 (人)	一般資産被害額							農作物被害額			公共土木 施設等 被害額 (百万円)	間接被害額					合計 (百万円)			
		家屋 (百万円)	家庭用品 (百万円)	事業所資産		農漁家資産		小計 (百万円)	水稲 (百万円)	畑作物 (百万円)	小計 (百万円)		営業停止 損失 (百万円)	家庭における応急対策費用			事業所応 対策費用 (百万円)		その他 間接被害 (百万円)	小計 (百万円)	
				償却 (百万円)	在庫 (百万円)	償却 (百万円)	在庫 (百万円)							清掃労働対価 (百万円)	代替活動 (百万円)	小計 (百万円)					
ブロック1	A	0	0	0	0	0	0	0	0	0	0	0	0	0	0	0	0	0	0	0	0
ブロック2	B	892	1,917	1,677	177	84	2	1	3,857	0	0	0	6,533	26	72	76	148	37	0	211	10,602
ブロック3	C	3,649	9,663	7,214	932	554	18	5	18,387	25	12	37	31,148	144	296	295	591	229	0	964	50,536
ブロック4	D	2,832	10,394	7,125	514	341	23	7	18,405	7	10	17	31,179	54	289	257	546	113	0	713	50,314
ブロック5	E	5,186	9,680	2,904	5,417	2,427	14	5	20,446	43	22	65	34,637	891	146	232	378	206	0	1,475	56,623
ブロック6	F	1	12	0	5	0	0	0	16	0	1	1	30	0	0	0	0	0	0	0	47
ブロック7	G	1,272	2,210	1,994	714	295	2	1	5,215	2	2	4	8,833	106	100	106	206	119	0	431	14,482
ブロック8	H	5,688	20,692	15,197	4,825	2,451	12	4	43,180	5	8	13	73,145	971	823	671	1,494	1,087	0	3,552	119,890
ブロック9	I	806	2,121	1,186	717	384	4	1	4,414	5	9	14	7,476	101	51	55	106	74	0	281	12,184
ブロック10	J	878	3,774	1,912	1,436	1,009	10	4	8,144	16	8	24	13,794	217	77	71	148	195	0	560	22,523
ブロック11	K	1,212	2,848	926	323	115	5	2	4,219	11	5	15	7,148	47	40	56	96	70	0	213	11,595
ブロック12	L	12	129	9	5	2	0	0	144	1	0	1	244	0	0	1	1	1	0	2	391
ブロック13	M	1,372	8,439	1,783	3,750	2,884	8	3	16,867	20	12	32	28,572	561	74	78	152	183	0	896	46,367
ブロック14	N	4,069	12,722	3,899	4,108	1,819	16	5	22,569	32	18	50	38,231	439	167	225	392	240	0	1,071	61,921
ブロック15	O	0	0	0	0	0	0	0	0	0	0	0	0	0	0	0	0	0	0	0	0
ブロック16	P	481,964	984,035	783,441	287,598	141,476	115	39	2,196,704	8	20	28	3,721,217	52,173	44,017	46,740	90,757	66,057	0	208,987	6,126,935
ブロック17	Q	5,424	4,476	3,175	950	448	1	0	9,050	2	1	3	15,331	337	207	320	527	227	0	1,091	25,474
ブロック18	R	22,994	54,710	47,895	8,349	4,586	41	12	115,592	22	9	31	195,813	1,705	2,306	2,082	4,388	2,053	0	8,146	319,582
ブロック19	S	25,427	67,199	63,671	14,990	8,009	52	16	153,937	19	8	27	260,768	2,167	2,731	2,393	5,124	3,259	0	10,550	425,282
ブロック20	T	6,233	16,278	16,836	5,319	3,686	8	3	42,131	1	11	12	71,370	1,056	799	670	1,469	922	0	3,447	116,960
合計		569,911	1,211,298	960,845	340,128	170,570	330	106	2,683,277	217	154	371	4,545,467	60,995	52,195	54,328	106,523	75,072	0	242,590	7,471,705

様式-3 被害額 (H53末：資産-10%)

水系名：大和川

河川名：大和川

流量規模：1/200

ブロック名	人口 (人)	一般資産被害額							農作物被害額			公共土木 施設等 被害額 (百万円)	間接被害額					合計 (百万円)			
		家屋 (百万円)	家庭用品 (百万円)	事業所資産		農漁家資産		小計 (百万円)	水稲 (百万円)	畑作物 (百万円)	小計 (百万円)		営業停止 損失 (百万円)	家庭における応急対策費用			事業所応 対策費用 (百万円)		その他 間接被害 (百万円)	小計 (百万円)	
				償却 (百万円)	在庫 (百万円)	償却 (百万円)	在庫 (百万円)							清掃労働対価 (百万円)	代替活動 (百万円)	小計 (百万円)					
ブロック1	A	0	0	0	0	0	0	0	0	0	0	0	0	0	0	0	0	0	0	0	0
ブロック2	B	892	1,917	1,677	177	84	2	1	3,857	0	0	0	6,533	26	72	76	148	37	0	211	10,602
ブロック3	C	3,649	9,663	7,214	932	554	18	5	18,387	25	12	37	31,148	144	296	295	591	229	0	964	50,536
ブロック4	D	2,832	10,394	7,125	514	341	23	7	18,405	7	10	17	31,179	54	289	257	546	113	0	713	50,314
ブロック5	E	5,186	9,680	2,904	5,417	2,427	14	5	20,446	43	22	65	34,637	891	146	232	378	206	0	1,475	56,623
ブロック6	F	1	12	0	5	0	0	0	16	0	1	1	30	0	0	0	0	0	0	0	47
ブロック7	G	1,272	2,210	1,994	714	295	2	1	5,215	2	2	4	8,833	106	100	106	206	119	0	431	14,482
ブロック8	H	5,688	20,692	15,197	4,825	2,451	12	4	43,180	5	8	13	73,145	971	823	671	1,494	1,087	0	3,552	119,890
ブロック9	I	806	2,121	1,186	717	384	4	1	4,414	5	9	14	7,476	101	51	55	106	74	0	281	12,184
ブロック10	J	878	3,774	1,912	1,436	1,009	10	4	8,144	16	8	24	13,794	217	77	71	148	195	0	560	22,523
ブロック11	K	1,212	2,848	926	323	115	5	2	4,219	11	5	15	7,148	47	40	56	96	70	0	213	11,595
ブロック12	L	12	129	9	5	2	0	0	144	1	0	1	244	0	0	1	1	1	0	2	391
ブロック13	M	1,372	8,439	1,783	3,750	2,884	8	3	16,867	20	12	32	28,572	561	74	78	152	183	0	896	46,367
ブロック14	N	4,069	12,722	3,899	4,108	1,819	16	5	22,569	32	18	50	38,231	439	167	225	392	240	0	1,071	61,921
ブロック15	O	0	0	0	0	0	0	0	0	0	0	0	0	0	0	0	0	0	0	0	0
ブロック16	P	481,964	984,035	783,441	287,598	141,476	115	39	2,196,704	8	20	28	3,721,217	52,173	44,017	46,740	90,757	66,057	0	208,987	6,126,935
ブロック17	Q	5,424	4,476	3,175	950	448	1	0	9,050	2	1	3	15,331	337	207	320	527	227	0	1,091	25,474
ブロック18	R	22,994	54,710	47,895	8,349	4,586	41	12	115,592	22	9	31	195,813	1,705	2,306	2,082	4,388	2,053	0	8,146	319,582
ブロック19	S	25,427	67,199	63,671	14,990	8,009	52	16	153,937	19	8	27	260,768	2,167	2,731	2,393	5,124	3,259	0	10,550	425,282
ブロック20	T	6,233	16,278	16,836	5,319	3,686	8	3	42,131	1	11	12	71,370	1,056	799	670	1,469	922	0	3,447	116,960
合計		569,911	1,211,298	960,845	340,128	170,570	330	106	2,683,277	217	154	371	4,545,467	60,995	52,195	54,328	106,523	75,072	0	242,590	7,471,705

様式－4

様式-4

年平均被害軽減期待額

流量規模	超過確率	被害軽減額(百万円)			④区間平均被害額	⑤区間確率	年平均被害額 (=④×⑤)	年平均被害額の累計 =年平均被害軽減期待額
		①整備前	②整備後	③効果量 (=①-②)				
		H23末	H24末	H26末				
1/2	0.500	0.0	0.0	0.0	0.0	0.0	0.0	
1/5	0.200	43,639.0	43,635.0	4.0	2.0	0.300	0.6	
1/10	0.100	117,504.0	117,502.0	2.0	3.0	0.100	0.9	
1/30	0.033	3,431,005.0	3,288,728.0	142,277.0	71,139.5	0.067	4,766.3	
1/50	0.020	5,376,586.0	5,302,772.0	73,814.0	108,045.5	0.013	1,404.6	
1/100	0.010	7,020,041.0	6,963,415.0	56,626.0	65,220.0	0.010	652.2	
1/200	0.005	8,321,343.0	8,269,861.0	51,482.0	54,054.0	0.005	270.3	

流量規模	超過確率	被害軽減額(百万円)			④区間平均被害額	⑤区間確率	年平均被害額 (=④×⑤)	年平均被害額の累計 =年平均被害軽減期待額
		①整備前	②整備後	③効果量 (=①-②)				
		H23末	H30末	H30末				
1/2	0.500	0.0	0.0	0.0	0.0	0.0	0.0	
1/5	0.200	43,639.0	43,635.0	4.0	2.0	0.300	0.6	
1/10	0.100	117,504.0	117,502.0	2.0	3.0	0.100	0.9	
1/30	0.033	3,431,005.0	3,288,728.0	142,277.0	71,139.5	0.067	4,766.3	
1/50	0.020	5,376,586.0	5,302,772.0	73,814.0	108,045.5	0.013	1,404.6	
1/100	0.010	7,020,041.0	6,963,415.0	56,626.0	65,220.0	0.010	652.2	
1/200	0.005	8,321,343.0	8,269,861.0	51,482.0	54,054.0	0.005	270.3	

流量規模	超過確率	被害軽減額(百万円)				④区間平均被害額	⑤区間確率	年平均被害額 (=④×⑤)	年平均被害額の累計 =年平均被害軽減期待額
		①整備前	②整備後	③効果量 (=①-②)					
		H23末	H36末遊水地完了	H36末遊水地完了	H36末遊水地完了				
1/2	0.500	0.0	0.0	0.0	0.0	0.0	0.0	0.0	
1/5	0.200	43,639.0	39,409.0	4,230.0	2,115.0	0.300	634.5	634.5	
1/10	0.100	117,504.0	99,938.0	17,566.0	10,898.0	0.100	1,089.8	1,724.3	
1/30	0.033	3,431,005.0	279,437.0	3,151,568.0	1,584,567.0	0.067	106,166.0	107,890.3	
1/50	0.020	5,376,586.0	5,008,146.0	368,440.0	1,760,004.0	0.013	22,880.1	130,770.3	
1/100	0.010	7,020,041.0	6,893,226.0	126,815.0	247,627.5	0.010	2,476.3	133,246.6	
1/200	0.005	8,321,343.0	7,753,650.0	567,693.0	347,254.0	0.005	1,736.3	134,982.9	

流量規模	超過確率	被害軽減額(百万円)			④区間平均被害額	⑤区間確率	年平均被害額 (=④×⑤)	年平均被害額の累計 =年平均被害軽減期待額
		①整備前	②整備後	③効果量 (=①-②)				
		H23末	H47末	H47末				
1/2	0.500	0.0	0.0	0.0	0.0	0.0	0.0	
1/5	0.200	43,639.0	3,702.0	39,937.0	19,968.5	0.300	5,990.6	
1/10	0.100	117,504.0	7,017.0	110,487.0	75,212.0	0.100	7,521.2	
1/30	0.033	3,431,005.0	213,209.0	3,217,796.0	1,664,141.5	0.067	111,497.5	
1/50	0.020	5,376,586.0	4,938,921.0	437,665.0	1,827,730.5	0.013	23,760.5	
1/100	0.010	7,020,041.0	6,829,063.0	190,978.0	314,321.5	0.010	3,143.2	
1/200	0.005	8,321,343.0	8,274,940.0	46,403.0	118,690.5	0.005	593.5	

流量規模	超過確率	被害軽減額(百万円)			④区間平均被害額	⑤区間確率	年平均被害額 (=④×⑤)	年平均被害額の累計 =年平均被害軽減期待額
		①整備前	②整備後	③効果量 (=①-②)				
		H23末	H53末	H53末				
1/2	0.500	0.0	0.0	0.0	0.0	0.0	0.0	
1/5	0.200	43,639.0	3,459.0	40,180.0	20,090.0	0.300	6,027.0	
1/10	0.100	117,504.0	6,774.0	110,730.0	75,455.0	0.100	7,545.5	
1/30	0.033	3,431,005.0	213,209.0	3,217,796.0	1,664,263.0	0.067	111,505.6	
1/50	0.020	5,376,586.0	4,938,921.0	437,665.0	1,827,730.5	0.013	23,760.5	
1/100	0.010	7,020,041.0	6,829,063.0	190,978.0	314,321.5	0.010	3,143.2	
1/200	0.005	8,321,343.0	8,274,940.0	46,403.0	118,690.5	0.005	593.5	

様式-4

年平均被害軽減期待額（資産+10%）

流量規模	超過確率	被害軽減額(百万円)			④区間平均被害額	⑤区間確率	年平均被害額 (=④×⑤)	年平均被害額の累計 =年平均被害軽減期待額
		①整備前	②整備後	③効果量 (=①-②)				
		H23末	H24末	H26末				
1/2	0.500	0.0	0.0	0.0		0.0	0.0	
1/5	0.200	47,893.6	47,889.2	4.4	0.300	0.7	0.7	
1/10	0.100	128,979.3	128,977.1	2.2	0.100	0.3	1.0	
1/30	0.033	3,763,520.0	3,607,420.8	156,099.2	0.067	5,229.4	5,230.4	
1/50	0.020	5,897,944.4	5,816,953.2	80,991.2	0.013	1,541.1	6,771.5	
1/100	0.010	7,701,310.0	7,639,189.7	62,120.3	0.010	715.6	7,487.0	
1/200	0.005	9,129,209.4	9,072,733.1	56,476.3	0.005	296.5	7,783.6	

流量規模	超過確率	被害軽減額(百万円)			④区間平均被害額	⑤区間確率	年平均被害額 (=④×⑤)	年平均被害額の累計 =年平均被害軽減期待額
		①整備前	②整備後	③効果量 (=①-②)				
		H23末	H30末	H30末				
1/2	0.500	0.0	0.0	0.0		0.0	0.0	
1/5	0.200	47,893.6	47,889.2	4.4	0.300	0.7	0.7	
1/10	0.100	128,979.3	128,977.1	2.2	0.100	0.3	1.0	
1/30	0.033	3,763,520.0	3,607,420.8	156,099.2	0.067	5,229.4	5,230.4	
1/50	0.020	5,897,944.4	5,816,953.2	80,991.2	0.013	1,541.1	6,771.5	
1/100	0.010	7,701,310.0	7,639,189.7	62,120.3	0.010	715.6	7,487.0	
1/200	0.005	9,129,209.4	9,072,733.1	56,476.3	0.005	296.5	7,783.6	

流量規模	超過確率	被害軽減額(百万円)				④区間平均被害額	⑤区間確率	年平均被害額 (=④×⑤)	年平均被害額の累計 =年平均被害軽減期待額
		①整備前	②整備後	③効果量 (=①-②)					
		H23末	H36末遊水地完了	H36末遊水地完了	H36末遊水地完了				
1/2	0.500	0.0	0.0	0.0	0.0		0.0	0.0	
1/5	0.200	47,893.6	43,247.5	4,646.1	2,323.1	0.300	696.9	696.9	
1/10	0.100	128,979.3	109,689.9	19,289.4	11,967.8	0.100	1,196.8	1,893.7	
1/30	0.033	3,763,520.0	306,773.6	3,456,746.4	1,738,017.9	0.067	116,447.2	118,340.9	
1/50	0.020	5,897,944.4	5,493,626.8	404,317.6	1,930,532.0	0.013	25,096.9	143,437.8	
1/100	0.010	7,701,310.0	7,562,146.0	139,164.0	271,740.8	0.010	2,717.4	146,155.2	
1/200	0.005	9,129,209.4	8,506,057.6	623,151.8	381,157.9	0.005	1,905.8	148,061.0	

流量規模	超過確率	被害軽減額(百万円)			④区間平均被害額	⑤区間確率	年平均被害額 (=④×⑤)	年平均被害額の累計 =年平均被害軽減期待額
		①整備前	②整備後	③効果量 (=①-②)				
		H23末	H47末	H47末				
1/2	0.500	0.0	0.0	0.0		0.0	0.0	
1/5	0.200	47,893.6	4,067.2	43,826.4	21,913.2	0.300	6,574.0	6,574.0
1/10	0.100	128,979.3	7,707.4	121,271.9	82,549.2	0.100	8,254.9	14,828.9
1/30	0.033	3,763,520.0	234,075.4	3,529,444.6	1,825,358.3	0.067	122,299.0	137,127.9
1/50	0.020	5,897,944.4	5,417,619.4	480,325.0	2,004,884.8	0.013	26,063.5	163,191.4
1/100	0.010	7,701,310.0	7,491,671.6	209,638.4	344,981.7	0.010	3,449.8	166,641.2
1/200	0.005	9,129,209.4	9,078,175.0	51,034.4	130,336.4	0.005	651.7	167,292.9

流量規模	超過確率	被害軽減額(百万円)			④区間平均被害額	⑤区間確率	年平均被害額 (=④×⑤)	年平均被害額の累計 =年平均被害軽減期待額
		①整備前	②整備後	③効果量 (=①-②)				
		H23末	H53末	H53末				
1/2	0.500	0.0	0.0	0.0		0.0	0.0	
1/5	0.200	47,893.6	3,800.4	44,093.2	22,046.6	0.300	6,614.0	6,614.0
1/10	0.100	128,979.3	7,440.8	121,538.5	82,815.9	0.100	8,281.6	14,895.6
1/30	0.033	3,763,520.0	234,075.4	3,529,444.6	1,825,491.6	0.067	122,307.9	137,203.5
1/50	0.020	5,897,944.4	5,417,619.4	480,325.0	2,004,884.8	0.013	26,063.5	163,267.0
1/100	0.010	7,701,310.0	7,491,671.6	209,638.4	344,981.7	0.010	3,449.8	166,716.8
1/200	0.005	9,129,209.4	9,078,175.0	51,034.4	130,336.4	0.005	651.7	167,368.5

様式-4

年平均被害軽減期待額（資産-10%）

流量規模	超過確率	被害軽減額(百万円)			④区間平均被害額	⑤区間確率	年平均被害額 (=④×⑤)	年平均被害額の累計 =年平均被害軽減期待額
		①整備前	②整備後	③効果量 (=①-②)				
		H23末	H24末	H26末				
1/2	0.500	0.0	0.0	0.0		0.0	0.0	
1/5	0.200	39,384.4	39,380.8	3.6	1.8	0.300	0.5	
1/10	0.100	106,028.7	106,026.9	1.8	2.7	0.100	0.8	
1/30	0.033	3,098,490.0	2,970,035.2	128,454.8	64,228.3	0.067	4,303.3	
1/50	0.020	4,855,227.6	4,788,590.8	66,636.8	97,545.8	0.013	1,268.1	
1/100	0.010	6,338,772.0	6,287,640.3	51,131.7	58,884.3	0.010	588.8	
1/200	0.005	7,513,476.6	7,466,988.9	46,487.7	48,809.7	0.005	244.0	

流量規模	超過確率	被害軽減額(百万円)			④区間平均被害額	⑤区間確率	年平均被害額 (=④×⑤)	年平均被害額の累計 =年平均被害軽減期待額
		①整備前	②整備後	③効果量 (=①-②)				
		H23末	H30末	H30末				
1/2	0.500	0.0	0.0	0.0		0.0	0.0	
1/5	0.200	39,384.4	39,380.8	3.6	1.8	0.300	0.5	
1/10	0.100	106,028.7	106,026.9	1.8	2.7	0.100	0.8	
1/30	0.033	3,098,490.0	2,970,035.2	128,454.8	64,228.3	0.067	4,303.3	
1/50	0.020	4,855,227.6	4,788,590.8	66,636.8	97,545.8	0.013	1,268.1	
1/100	0.010	6,338,772.0	6,287,640.3	51,131.7	58,884.3	0.010	588.8	
1/200	0.005	7,513,476.6	7,466,988.9	46,487.7	48,809.7	0.005	244.0	

流量規模	超過確率	被害軽減額(百万円)			④区間平均被害額	⑤区間確率	年平均被害額 (=④×⑤)	年平均被害額の累計 =年平均被害軽減期待額
		①整備前	②整備後	③効果量 (=①-②)				
		H23末	H36末遊水地完了	H36末遊水地完了				
1/2	0.500	0.0	0.0	0.0		0.0	0.0	
1/5	0.200	39,384.4	35,570.5	3,813.9	1,907.0	0.300	572.1	
1/10	0.100	106,028.7	90,186.1	15,842.6	9,828.3	0.100	982.8	
1/30	0.033	3,098,490.0	252,100.4	2,846,389.6	1,431,116.1	0.067	95,884.8	
1/50	0.020	4,855,227.6	4,522,665.2	332,562.4	1,589,476.0	0.013	20,663.2	
1/100	0.010	6,338,772.0	6,224,306.0	114,466.0	223,514.2	0.010	2,235.1	
1/200	0.005	7,513,476.6	7,001,242.4	512,234.2	313,350.1	0.005	1,566.8	

流量規模	超過確率	被害軽減額(百万円)			④区間平均被害額	⑤区間確率	年平均被害額 (=④×⑤)	年平均被害額の累計 =年平均被害軽減期待額
		①整備前	②整備後	③効果量 (=①-②)				
		H23末	H47末	H47末				
1/2	0.500	0.0	0.0	0.0		0.0	0.0	
1/5	0.200	39,384.4	3,336.8	36,047.6	18,023.8	0.300	5,407.1	
1/10	0.100	106,028.7	6,326.6	99,702.1	67,874.9	0.100	6,787.5	
1/30	0.033	3,098,490.0	192,342.6	2,906,147.4	1,502,924.8	0.067	100,696.0	
1/50	0.020	4,855,227.6	4,460,222.6	395,005.0	1,650,576.2	0.013	21,457.5	
1/100	0.010	6,338,772.0	6,166,454.4	172,317.6	283,661.3	0.010	2,836.6	
1/200	0.005	7,513,476.6	7,471,705.0	41,771.6	107,044.6	0.005	535.2	

流量規模	超過確率	被害軽減額(百万円)			④区間平均被害額	⑤区間確率	年平均被害額 (=④×⑤)	年平均被害額の累計 =年平均被害軽減期待額
		①整備前	②整備後	③効果量 (=①-②)				
		H23末	H53末	H53末				
1/2	0.500	0.0	0.0	0.0		0.0	0.0	
1/5	0.200	39,384.4	3,117.6	36,266.8	18,133.4	0.300	5,440.0	
1/10	0.100	106,028.7	6,107.2	99,921.5	68,094.2	0.100	6,809.4	
1/30	0.033	3,098,490.0	192,342.6	2,906,147.4	1,503,034.5	0.067	100,703.3	
1/50	0.020	4,855,227.6	4,460,222.6	395,005.0	1,650,576.2	0.013	21,457.5	
1/100	0.010	6,338,772.0	6,166,454.4	172,317.6	283,661.3	0.010	2,836.6	
1/200	0.005	7,513,476.6	7,471,705.0	41,771.6	107,044.6	0.005	535.2	

様式－5

様式-5		費用対便益 (全体事業)				水系名: 大和川 河川名: 大和川				単位: 百万円					
年次	年度	t	便 益 (B)				費 用 (C)						費用 便益比 B/C	純便益 B-C	備 考
			便 益①		残存価値 ②	計: (B) ①+②	建設費 ③		維持管理費④		計③+④: (C)				
			便 益	現在価値			費 用	現在価値	費 用	現在価値	費 用	現在価値			
	H23	0	0.0	0.0			0.0	0.0	0.0	0.0	0.0	0.0			基準年
整備期間 (30年間)	H24	1	0.0	0.0			5,261.4	5,061.5	658.6	633.6	5,920.0	5,695.0			
	H25	2	7,094.3	6,562.2			8,948.9	8,277.7	752.7	696.2	9,701.6	8,974.0			
	H26	3	7,094.3	6,306.8			9,319.5	8,285.0	818.7	727.8	10,138.2	9,012.9			
	H27	4	7,094.3	6,065.6			8,749.6	7,480.9	1,048.8	896.7	9,798.4	8,377.6			
	H28	5	7,094.3	5,831.5			9,061.0	7,448.1	1,086.9	893.4	10,147.9	8,341.6			
	H29	6	7,094.3	5,604.5			8,435.0	6,663.7	1,122.9	887.1	9,557.9	7,550.7			
	H30	7	7,094.3	5,391.7			10,908.2	8,290.2	1,136.4	863.7	12,044.6	9,153.9			
	H31	8	7,094.3	5,185.9			11,290.2	8,253.1	1,154.4	843.9	12,444.6	9,097.0			
	H32	9	7,094.3	4,987.3			11,513.9	8,094.3	1,152.0	809.9	12,665.9	8,904.1			
	H33	10	7,094.3	4,795.7			11,057.6	7,474.9	1,128.6	762.9	12,186.2	8,237.9			
	H34	11	7,094.3	4,611.3			6,344.9	4,124.2	939.6	610.7	7,284.5	4,734.9			
	H35	12	7,094.3	4,433.9			10,434.0	6,521.3	923.7	577.3	11,357.7	7,098.6			
	H36	13	7,094.3	4,263.7			10,099.2	6,069.6	830.7	499.3	10,929.9	6,568.9			
	H37	14	134,982.9	77,885.1			9,744.0	5,622.3	842.4	486.1	10,586.4	6,108.4			
	H38	15	137,621.4	76,379.9			2,948.9	1,636.6	807.3	448.1	3,756.2	2,084.7			
	H39	16	139,687.4	74,593.1			1,357.2	724.7	713.7	381.1	2,070.9	1,105.9			
	H40	17	141,852.9	72,770.5			1,248.0	640.2	686.4	352.1	1,934.4	992.3			
	H41	18	143,844.3	71,059.1			1,248.0	616.5	686.4	339.1	1,934.4	955.6			
	H42	19	145,835.6	69,271.9			1,138.8	540.9	659.1	313.1	1,797.9	854.0			
	H43	20	147,652.7	67,329.6			858.0	391.2	588.9	268.5	1,446.9	659.8			
	H44	21	149,021.7	65,420.5			936.0	410.9	608.4	267.1	1,544.4	678.0			
	H45	22	150,515.2	63,517.4			951.6	401.6	612.3	258.4	1,563.9	660.0			
	H46	23	151,261.9	61,412.3			1,014.0	411.7	627.9	254.9	1,641.9	666.6			
	H47	24	151,560.6	59,108.6			982.8	383.3	620.1	241.8	1,602.9	625.1			
	H48	25	152,506.5	57,189.9			140.4	52.7	409.5	153.6	549.9	206.2			
	H49	26	152,516.0	55,058.3			140.4	50.7	409.5	147.8	549.9	198.5			
	H50	27	152,525.6	52,926.4			374.4	129.9	468.0	162.4	842.4	292.3			
	H51	28	152,551.0	50,799.5			358.8	119.5	464.1	154.5	822.9	274.0			
	H52	29	152,575.3	48,976.7			78.0	25.0	393.9	126.4	471.9	151.5			
	H53	30	152,575.3	46,993.2			93.6	28.8	397.8	122.5	491.4	151.4			
施設完成後の 評価期間(50年間)	H54	31	152,575.3	45,162.3					758.3	224.5	758.3	224.5			
	H55	32	152,575.3	43,484.0					758.3	216.1	758.3	216.1			
	H56	33	152,575.3	41,805.6					758.3	207.8	758.3	207.8			
	H57	34	152,575.3	40,279.9					758.3	200.2	758.3	200.2			
	H58	35	152,575.3	38,601.6					758.3	191.9	758.3	191.9			
	H59	36	152,575.3	37,228.4					758.3	185.0	758.3	185.0			
	H60	37	152,575.3	35,702.6					758.3	177.4	758.3	177.4			
	H61	38	152,575.3	34,329.4					758.3	170.6	758.3	170.6			
	H62	39	152,575.3	33,108.8					758.3	164.6	758.3	164.6			
	H63	40	152,575.3	31,735.7					758.3	157.7	758.3	157.7			
	H64	41	152,575.3	30,515.1					758.3	151.7	758.3	151.7			
	H65	42	152,575.3	29,447.0					758.3	146.4	758.3	146.4			
	H66	43	152,575.3	28,226.4					758.3	140.3	758.3	140.3			
	H67	44	152,575.3	27,158.4					758.3	135.0	758.3	135.0			
	H68	45	152,575.3	26,090.4					758.3	129.7	758.3	129.7			
	H69	46	152,575.3	25,174.9					758.3	125.1	758.3	125.1			
	H70	47	152,575.3	24,106.9					758.3	119.8	758.3	119.8			
	H71	48	152,575.3	23,191.4					758.3	115.3	758.3	115.3			
	H72	49	152,575.3	22,276.0					758.3	110.7	758.3	110.7			
	H73	50	152,575.3	21,513.1					758.3	106.9	758.3	106.9			
	H74	51	152,575.3	20,597.7					758.3	102.4	758.3	102.4			
	H75	52	152,575.3	19,834.8					758.3	98.6	758.3	98.6			
	H76	53	152,575.3	19,071.9					758.3	94.8	758.3	94.8			
	H77	54	152,575.3	18,309.0					758.3	91.0	758.3	91.0			
	H78	55	152,575.3	17,698.7					758.3	88.0	758.3	88.0			
	H79	56	152,575.3	16,935.9					758.3	84.2	758.3	84.2			
	H80	57	152,575.3	16,325.6					758.3	81.1	758.3	81.1			
	H81	58	152,575.3	15,715.3					758.3	78.1	758.3	78.1			
	H82	59	152,575.3	15,105.0					758.3	75.1	758.3	75.1			
	H83	60	152,575.3	14,494.7					758.3	72.0	758.3	72.0			
H84	61	152,575.3	13,884.4					758.3	69.0	758.3	69.0				
H85	62	152,575.3	13,426.6					758.3	66.7	758.3	66.7				
H86	63	152,575.3	12,968.9					758.3	64.5	758.3	64.5				
H87	64	152,575.3	12,358.6					758.3	61.4	758.3	61.4				
H88	65	152,575.3	11,900.9					758.3	59.1	758.3	59.1				
H89	66	152,575.3	11,443.1					758.3	56.9	758.3	56.9				
H90	67	152,575.3	10,985.4					758.3	54.6	758.3	54.6				
H91	68	152,575.3	10,527.7					758.3	52.3	758.3	52.3				
H92	69	152,575.3	10,222.5					758.3	50.8	758.3	50.8				
H93	70	152,575.3	9,764.8					758.3	48.5	758.3	48.5				
H94	71	152,575.3	9,459.7					758.3	47.0	758.3	47.0				
H95	72	152,575.3	9,001.9					758.3	44.7	758.3	44.7				
H96	73	152,575.3	8,696.8					758.3	43.2	758.3	43.2				
H97	74	152,575.3	8,391.6					758.3	41.7	758.3	41.7				
H98	75	152,575.3	8,086.5					758.3	40.2	758.3	40.2				
H99	76	152,575.3	7,781.3					758.3	38.7	758.3	38.7				
H100	77	152,575.3	7,476.2					758.3	37.2	758.3	37.2				
H101	78	152,575.3	7,171.0					758.3	35.6	758.3	35.6				
H102	79	152,575.3	6,865.9					758.3	34.1	758.3	34.1				
H103	80	152,575.3	6,560.7					758.3	32.6	758.3	32.6				
合 計			10,222,982.9	2,144,933.1		755.4	2,145,688.5	145,036.3	104,231.0	60,665.9	19,200.8	205,702.2	123,432.2	17.38	2,022,256.3

様式-5 費用対便益(全体事業:残事業費+10%) 水系名:大和川 河川名:大和川 単位:百万円

年次	年度	t	便 益 (B)				費 用 (C)					費 用 便益比 B/C	純便益 B-C	備 考	
			便 益①		残存価値 ②	計:(B) ①+②	建設費 ③		維持管理費④		計③+④:(C)				
			便 益	現在価値			費 用	現在価値	費 用	現在価値	費 用				現在価値
					便 益	現在価値									
H23	0		0.0	0.0			0.0	0.0	0.0	0.0	0.0			基準年	
H24	1		0.0	0.0			5,787.5	5,567.6	724.5	697.0	6,512.0	6,264.5			
H25	2		7,094.3	6,562.2			9,843.8	9,105.5	828.0	765.9	10,671.8	9,871.4			
H26	3		7,094.3	6,306.8			10,251.5	9,113.6	900.6	800.6	11,152.1	9,914.2			
H27	4		7,094.3	6,065.6			9,624.6	8,229.0	1,153.7	986.4	10,778.3	9,215.4			
H28	5		7,094.3	5,831.5			9,967.1	8,193.0	1,195.6	982.8	11,162.7	9,175.7			
H29	6		7,094.3	5,604.5			9,278.5	7,330.0	1,235.2	975.8	10,513.7	8,305.8			
H30	7		7,094.3	5,391.7			11,999.0	9,119.2	1,250.0	950.0	13,249.0	10,069.2			
H31	8		7,094.3	5,185.9			12,419.2	9,078.4	1,269.8	928.2	13,689.0	10,006.7			
H32	9		7,094.3	4,987.3			12,665.3	8,903.7	1,267.2	890.8	13,932.5	9,794.5			
H33	10		7,094.3	4,795.7			12,163.4	8,222.5	1,241.5	839.3	13,404.9	9,061.7			
H34	11		7,094.3	4,611.3			6,979.4	4,536.6	1,033.6	671.8	8,013.0	5,208.5			
H35	12		7,094.3	4,433.9			11,477.4	7,173.4	1,016.1	635.1	12,493.5	7,808.4			
H36	13		7,094.3	4,263.7			11,109.1	6,676.6	913.8	549.2	12,022.9	7,225.8			
H37	14		134,982.9	77,885.1			10,718.4	6,184.5	926.6	534.6	11,645.0	6,719.2			
H38	15		137,621.4	76,379.9			3,243.8	1,800.3	888.0	492.8	4,131.8	2,293.1			
H39	16		139,687.4	74,593.1			1,492.9	797.2	785.1	419.2	2,278.0	1,216.5			
H40	17		141,852.9	72,770.5			1,372.8	704.2	755.0	387.3	2,127.8	1,091.6			
H41	18		143,844.3	71,059.1			1,372.8	678.2	755.0	373.0	2,127.8	1,051.1			
H42	19		145,835.6	69,271.9			1,252.7	595.0	725.0	344.4	1,977.7	939.4			
H43	20		147,652.7	67,329.6			943.8	430.4	647.8	295.4	1,591.6	725.8			
H44	21		149,021.7	65,420.5			1,029.6	452.0	669.2	293.8	1,698.8	745.8			
H45	22		150,515.2	63,517.4			1,046.8	441.7	673.5	284.2	1,720.3	726.0			
H46	23		151,261.9	61,412.3			1,115.4	452.9	690.7	280.4	1,806.1	733.3			
H47	24		151,560.6	59,108.6			1,081.1	421.6	682.1	266.0	1,763.2	687.6			
H48	25		152,506.5	57,189.9			154.4	57.9	450.5	168.9	604.9	226.8			
H49	26		152,516.0	55,058.3			154.4	55.7	450.5	162.6	604.9	218.4			
H50	27		152,525.6	52,926.4			411.8	142.9	514.8	178.6	926.6	321.5			
H51	28		152,551.0	50,799.5			394.7	131.4	510.5	170.0	905.2	301.4			
H52	29		152,575.3	48,976.7			85.8	27.5	433.3	139.1	519.1	166.6			
H53	30		152,575.3	46,993.2			103.0	31.7	437.6	134.8	540.6	166.5			
H54	31		152,575.3	45,162.3					834.2	246.9	834.2	246.9			
H55	32		152,575.3	43,484.0					834.2	237.7	834.2	237.7			
H56	33		152,575.3	41,805.6					834.2	228.6	834.2	228.6			
H57	34		152,575.3	40,279.9					834.2	220.2	834.2	220.2			
H58	35		152,575.3	38,601.6					834.2	211.0	834.2	211.0			
H59	36		152,575.3	37,228.4					834.2	203.5	834.2	203.5			
H60	37		152,575.3	35,702.6					834.2	195.2	834.2	195.2			
H61	38		152,575.3	34,329.4					834.2	187.7	834.2	187.7			
H62	39		152,575.3	33,108.8					834.2	181.0	834.2	181.0			
H63	40		152,575.3	31,735.7					834.2	173.5	834.2	173.5			
H64	41		152,575.3	30,515.1					834.2	166.8	834.2	166.8			
H65	42		152,575.3	29,447.0					834.2	161.0	834.2	161.0			
H66	43		152,575.3	28,226.4					834.2	154.3	834.2	154.3			
H67	44		152,575.3	27,158.4					834.2	148.5	834.2	148.5			
H68	45		152,575.3	26,090.4					834.2	142.6	834.2	142.6			
H69	46		152,575.3	25,174.9					834.2	137.6	834.2	137.6			
H70	47		152,575.3	24,106.9					834.2	131.8	834.2	131.8			
H71	48		152,575.3	23,191.4					834.2	126.8	834.2	126.8			
H72	49		152,575.3	22,276.0					834.2	121.8	834.2	121.8			
H73	50		152,575.3	21,513.1					834.2	117.6	834.2	117.6			
H74	51		152,575.3	20,597.7					834.2	112.6	834.2	112.6			
H75	52		152,575.3	19,834.8					834.2	108.4	834.2	108.4			
H76	53		152,575.3	19,071.9					834.2	104.3	834.2	104.3			
H77	54		152,575.3	18,309.0					834.2	100.1	834.2	100.1			
H78	55		152,575.3	17,698.7					834.2	96.8	834.2	96.8			
H79	56		152,575.3	16,935.9					834.2	92.6	834.2	92.6			
H80	57		152,575.3	16,325.6					834.2	89.3	834.2	89.3			
H81	58		152,575.3	15,715.3					834.2	85.9	834.2	85.9			
H82	59		152,575.3	15,105.0					834.2	82.6	834.2	82.6			
H83	60		152,575.3	14,494.7					834.2	79.2	834.2	79.2			
H84	61		152,575.3	13,884.4					834.2	75.9	834.2	75.9			
H85	62		152,575.3	13,426.6					834.2	73.4	834.2	73.4			
H86	63		152,575.3	12,968.9					834.2	70.9	834.2	70.9			
H87	64		152,575.3	12,358.6					834.2	67.6	834.2	67.6			
H88	65		152,575.3	11,900.9					834.2	65.1	834.2	65.1			
H89	66		152,575.3	11,443.1					834.2	62.6	834.2	62.6			
H90	67		152,575.3	10,985.4					834.2	60.1	834.2	60.1			
H91	68		152,575.3	10,527.7					834.2	57.6	834.2	57.6			
H92	69		152,575.3	10,222.5					834.2	55.9	834.2	55.9			
H93	70		152,575.3	9,764.8					834.2	53.4	834.2	53.4			
H94	71		152,575.3	9,459.7					834.2	51.7	834.2	51.7			
H95	72		152,575.3	9,001.9					834.2	49.2	834.2	49.2			
H96	73		152,575.3	8,696.8					834.2	47.5	834.2	47.5			
H97	74		152,575.3	8,391.6					834.2	45.9	834.2	45.9			
H98	75		152,575.3	8,086.5					834.2	44.2	834.2	44.2			
H99	76		152,575.3	7,781.3					834.2	42.5	834.2	42.5			
H100	77		152,575.3	7,476.2					834.2	40.9	834.2	40.9			
H101	78		152,575.3	7,171.0					834.2	39.2	834.2	39.2			
H102	79		152,575.3	6,865.9					834.2	37.5	834.2	37.5			
H103	80		152,575.3	6,560.7					834.2	35.9	834.2	35.9			
合 計			10,222,982.9	2,144,933.1	831.0	2,145,764.1	159,540.0	114,654.2	66,732.8	21,120.9	226,272.8	135,775.3	15.80	2,009,988.8	

様式-5 費用対便益 (全体事業: 残事業費-10%) 水系名: 大和川 河川名: 大和川 単位: 百万円

年次	年度	t	便 益 (B)				費 用 (C)						費用 便益比 B/C	純便益 B-C	備 考	
			便 益①		残存価値 ②	計: (B) ①+②	建設費 ③		維持管理費④		計③+④: (C)					
			便 益	現在価値			費 用	現在価値	費 用	現在価値	費 用	現在価値				
	H23	0	0.0	0.0			0.0	0.0	0.0	0.0	0.0	0.0				基準年
整備期間 (30年間)	H24	1	0.0	0.0			4,735.2	4,555.3	592.7	570.2	5,327.9	5,125.4				
	H25	2	7,094.3	6,562.2			8,054.0	7,450.0	677.4	626.6	8,731.4	8,076.5				
	H26	3	7,094.3	6,306.8			8,387.5	7,456.5	736.8	655.0	9,124.3	8,111.5				
	H27	4	7,094.3	6,065.6			7,874.6	6,732.8	943.9	807.0	8,818.5	7,539.8				
	H28	5	7,094.3	5,831.5			8,154.9	6,703.3	978.2	804.1	9,133.1	7,507.4				
	H29	6	7,094.3	5,604.5			7,591.5	5,997.3	1,010.6	798.4	8,602.1	6,795.7				
	H30	7	7,094.3	5,391.7			9,817.4	7,461.2	1,022.8	777.3	10,840.2	8,238.6				
	H31	8	7,094.3	5,185.9			10,161.2	7,427.8	1,039.0	759.5	11,200.2	8,187.3				
	H32	9	7,094.3	4,987.3			10,362.6	7,284.9	1,036.8	728.9	11,399.4	8,013.8				
	H33	10	7,094.3	4,795.7			9,951.8	6,727.4	1,015.7	686.6	10,967.5	7,414.0				
	H34	11	7,094.3	4,611.3			5,710.4	3,711.8	845.6	549.6	6,556.0	4,261.4				
	H35	12	7,094.3	4,433.9			9,390.6	5,869.1	831.3	519.6	10,221.9	6,388.7				
	H36	13	7,094.3	4,263.7			9,089.3	5,462.7	747.6	449.3	9,836.9	5,912.0				
	H37	14	134,982.9	77,885.1			8,769.6	5,060.1	758.2	437.5	9,527.8	5,497.5				
	H38	15	137,621.4	76,379.9			2,654.0	1,473.0	726.6	403.3	3,380.6	1,876.2				
	H39	16	139,687.4	74,593.1			1,221.5	652.3	642.3	343.0	1,863.8	995.3				
	H40	17	141,852.9	72,770.5			1,123.2	576.2	617.8	316.9	1,741.0	893.1				
	H41	18	143,844.3	71,059.1			1,123.2	554.9	617.8	305.2	1,741.0	860.1				
	H42	19	145,835.6	69,271.9			1,024.9	486.8	593.2	281.8	1,618.1	768.6				
	H43	20	147,652.7	67,329.6			772.2	352.1	530.0	241.7	1,302.2	593.8				
	H44	21	149,021.7	65,420.5			842.4	369.8	547.6	240.4	1,390.0	610.2				
	H45	22	150,515.2	63,517.4			856.4	361.4	551.1	232.6	1,407.5	594.0				
	H46	23	151,261.9	61,412.3			912.6	370.5	565.1	229.4	1,477.7	599.9				
	H47	24	151,560.6	59,108.6			884.5	345.0	558.1	217.7	1,442.6	562.6				
	H48	25	152,506.5	57,189.9			126.4	47.4	368.6	138.2	495.0	185.6				
	H49	26	152,516.0	55,058.3			126.4	45.6	368.6	133.1	495.0	178.7				
	H50	27	152,525.6	52,926.4			337.0	116.9	421.2	146.2	758.2	263.1				
	H51	28	152,551.0	50,799.5			322.9	107.5	417.7	139.1	740.6	246.6				
	H52	29	152,575.3	48,976.7			70.2	22.5	354.5	113.8	424.7	136.3				
	H53	30	152,575.3	46,993.2			84.2	25.9	358.0	110.3	442.2	136.2				
施設完成後の 評価期間 (50年間)	H54	31	152,575.3	45,162.3					682.5	202.0	682.5	202.0				
	H55	32	152,575.3	43,484.0					682.5	194.5	682.5	194.5				
	H56	33	152,575.3	41,805.6					682.5	187.0	682.5	187.0				
	H57	34	152,575.3	40,279.9					682.5	180.2	682.5	180.2				
	H58	35	152,575.3	38,601.6					682.5	172.7	682.5	172.7				
	H59	36	152,575.3	37,228.4					682.5	166.5	682.5	166.5				
	H60	37	152,575.3	35,702.6					682.5	159.7	682.5	159.7				
	H61	38	152,575.3	34,329.4					682.5	153.6	682.5	153.6				
	H62	39	152,575.3	33,108.8					682.5	148.1	682.5	148.1				
	H63	40	152,575.3	31,735.7					682.5	142.0	682.5	142.0				
	H64	41	152,575.3	30,515.1					682.5	136.5	682.5	136.5				
	H65	42	152,575.3	29,447.0					682.5	131.7	682.5	131.7				
	H66	43	152,575.3	28,226.4					682.5	126.3	682.5	126.3				
	H67	44	152,575.3	27,158.4					682.5	121.5	682.5	121.5				
	H68	45	152,575.3	26,090.4					682.5	116.7	682.5	116.7				
	H69	46	152,575.3	25,174.9					682.5	112.6	682.5	112.6				
	H70	47	152,575.3	24,106.9					682.5	107.8	682.5	107.8				
	H71	48	152,575.3	23,191.4					682.5	103.7	682.5	103.7				
	H72	49	152,575.3	22,276.0					682.5	99.6	682.5	99.6				
	H73	50	152,575.3	21,513.1					682.5	96.2	682.5	96.2				
	H74	51	152,575.3	20,597.7					682.5	92.1	682.5	92.1				
	H75	52	152,575.3	19,834.8					682.5	88.7	682.5	88.7				
	H76	53	152,575.3	19,071.9					682.5	85.3	682.5	85.3				
	H77	54	152,575.3	18,309.0					682.5	81.9	682.5	81.9				
	H78	55	152,575.3	17,698.7					682.5	79.2	682.5	79.2				
	H79	56	152,575.3	16,935.9					682.5	75.8	682.5	75.8				
	H80	57	152,575.3	16,325.6					682.5	73.0	682.5	73.0				
	H81	58	152,575.3	15,715.3					682.5	70.3	682.5	70.3				
	H82	59	152,575.3	15,105.0					682.5	67.6	682.5	67.6				
	H83	60	152,575.3	14,494.7					682.5	64.8	682.5	64.8				
	H84	61	152,575.3	13,884.4					682.5	62.1	682.5	62.1				
	H85	62	152,575.3	13,426.6					682.5	60.1	682.5	60.1				
	H86	63	152,575.3	12,968.9					682.5	58.0	682.5	58.0				
	H87	64	152,575.3	12,358.6					682.5	55.3	682.5	55.3				
	H88	65	152,575.3	11,900.9					682.5	53.2	682.5	53.2				
	H89	66	152,575.3	11,443.1					682.5	51.2	682.5	51.2				
	H90	67	152,575.3	10,985.4					682.5	49.1	682.5	49.1				
	H91	68	152,575.3	10,527.7					682.5	47.1	682.5	47.1				
	H92	69	152,575.3	10,222.5					682.5	45.7	682.5	45.7				
	H93	70	152,575.3	9,764.8					682.5	43.7	682.5	43.7				
	H94	71	152,575.3	9,459.7					682.5	42.3	682.5	42.3				
	H95	72	152,575.3	9,001.9					682.5	40.3	682.5	40.3				
	H96	73	152,575.3	8,696.8					682.5	38.9	682.5	38.9				
	H97	74	152,575.3	8,391.6					682.5	37.5	682.5	37.5				
	H98	75	152,575.3	8,086.5					682.5	36.2	682.5	36.2				
	H99	76	152,575.3	7,781.3					682.5	34.8	682.5	34.8				
	H100	77	152,575.3	7,476.2					682.5	33.4	682.5	33.4				
	H101	78	152,575.3	7,171.0					682.5	32.1	682.5	32.1				
H102	79	152,575.3	6,865.9					682.5	30.7	682.5	30.7					
H103	80	152,575.3	6,560.7					682.5	29.3	682.5	29.3					
合 計			10,222,982.9	2,144,933.1	679.9	2,145,613.0	130,532.6	93,808.0	54,599.5	17,280.9	185,132.1	111,088.5	19.31	2,034,524.5		

様式-5 費用対便益 (全体事業:残工期+10%) 水系名:大和川 河川名:大和川 単位:百万円

年次	年度	t	便 益 (B)				費 用 (C)				費用 便益比 B/C	純便益 B-C	備 考		
			便 益①		残存価値 ②	計:(B) ①+②	建設費 ③		維持管理費④					計③+④:(C)	
			便 益	現在価値			費 用	現在価値	費 用	現在価値				費 用	現在価値
整備期間(33年間)	H23	0	0.0	0.0			0.0	0.0	0.0	0.0	0.0	0.0			基準年
	H24	1	0.0	0.0			4,783.1	4,601.3	598.7	575.9	5,381.8	5,177.3			
	H25	2	6,449.4	5,965.7			7,800.1	7,215.1	743.8	688.0	8,543.9	7,903.1			
	H26	3	7,094.3	6,306.8			8,404.9	7,471.9	766.3	681.2	9,171.2	8,153.2			
	H27	4	7,094.3	6,065.6			8,109.6	6,933.7	924.7	790.6	9,034.3	7,724.3			
	H28	5	7,094.3	5,831.5			8,124.0	6,678.0	1,008.3	828.8	9,132.3	7,506.8			
	H29	6	7,094.3	5,604.5			7,952.7	6,282.7	1,038.5	820.4	8,991.2	7,103.1			
	H30	7	7,094.3	5,391.7			8,567.5	6,511.3	1,059.8	805.4	9,627.3	7,316.8			
	H31	8	7,094.3	5,185.9			10,020.7	7,325.2	1,072.0	783.6	11,092.7	8,108.8			
	H32	9	7,094.3	4,987.3			10,304.5	7,244.1	1,083.1	761.4	11,387.6	8,005.5			
	H33	10	7,094.3	4,795.7			10,425.7	7,047.8	1,079.2	729.5	11,504.9	7,777.3			
	H34	11	7,094.3	4,611.3			10,052.4	6,534.0	1,060.0	689.0	11,112.4	7,223.0			
	H35	12	7,094.3	4,433.9			5,768.1	3,605.1	888.2	555.1	6,656.3	4,160.2			
	H36	13	7,094.3	4,263.7			9,113.7	5,477.3	875.2	526.0	9,988.9	6,003.3			
	H37	14	7,094.3	4,093.4			9,242.0	5,332.6	806.1	465.1	10,048.1	5,797.7			
	H38	15	7,094.3	3,937.3			8,955.1	4,970.1	796.7	442.2	9,751.8	5,412.2			
	H39	16	136,661.9	72,977.5			5,151.8	2,751.0	780.7	416.9	5,932.5	3,167.9			
	H40	17	138,748.3	71,177.9			1,957.3	1,004.1	725.4	372.1	2,682.7	1,376.2			
	H41	18	140,671.7	69,491.8			1,194.1	589.9	672.9	332.4	1,867.0	922.3			
	H42	19	142,577.1	67,724.1			1,134.5	538.9	658.0	312.6	1,792.5	851.5			
	H43	20	144,387.4	65,840.7			1,114.7	508.3	653.1	297.8	1,767.8	806.1			
	H44	21	146,166.0	64,166.9			1,009.7	443.3	626.8	275.2	1,636.5	718.4			
	H45	22	147,777.1	62,361.9			780.0	329.2	569.4	240.3	1,349.4	569.4			
	H46	23	149,021.7	60,502.8			850.9	345.5	587.1	238.4	1,438.0	583.8			
	H47	24	150,379.4	58,648.0			863.7	336.8	590.3	230.2	1,454.0	567.0			
	H48	25	151,126.2	56,672.3			910.5	341.4	602.0	225.8	1,512.5	567.2			
	H49	26	151,479.2	54,684.0			902.0	325.6	599.9	216.6	1,501.9	542.2			
	H50	27	152,162.5	52,800.4			434.0	150.6	482.9	167.6	916.9	318.2			
	H51	28	152,511.7	50,786.4			127.6	42.5	406.3	135.3	533.9	177.8			
	H52	29	152,520.4	48,959.0			212.7	68.3	427.6	137.3	640.3	205.5			
	H53	30	152,534.8	46,980.7			336.1	103.5	458.4	141.2	794.5	244.7			
	H54	31	152,557.6	45,157.0			275.1	81.4	443.2	131.2	718.3	212.6			
	H55	32	152,575.3	43,484.0			72.3	20.6	392.5	111.9	464.8	132.5			
H56	33	152,575.3	41,805.6			85.1	23.3	395.7	108.4	480.8	131.7				
施設完成後の評価期間(50年間)	H57	34	152,575.3	40,279.9					723.4	191.0	723.4	191.0			
	H58	35	152,575.3	38,601.6					723.4	183.0	723.4	183.0			
	H59	36	152,575.3	37,228.4					723.4	176.5	723.4	176.5			
	H60	37	152,575.3	35,702.6					723.4	169.3	723.4	169.3			
	H61	38	152,575.3	34,329.4					723.4	162.8	723.4	162.8			
	H62	39	152,575.3	33,108.8					723.4	157.0	723.4	157.0			
	H63	40	152,575.3	31,735.7					723.4	150.5	723.4	150.5			
	H64	41	152,575.3	30,515.1					723.4	144.7	723.4	144.7			
	H65	42	152,575.3	29,447.0					723.4	139.6	723.4	139.6			
	H66	43	152,575.3	28,226.4					723.4	133.8	723.4	133.8			
	H67	44	152,575.3	27,158.4					723.4	128.8	723.4	128.8			
	H68	45	152,575.3	26,090.4					723.4	123.7	723.4	123.7			
	H69	46	152,575.3	25,174.9					723.4	119.4	723.4	119.4			
	H70	47	152,575.3	24,106.9					723.4	114.3	723.4	114.3			
	H71	48	152,575.3	23,191.4					723.4	110.0	723.4	110.0			
	H72	49	152,575.3	22,276.0					723.4	105.6	723.4	105.6			
	H73	50	152,575.3	21,513.1					723.4	102.0	723.4	102.0			
	H74	51	152,575.3	20,597.7					723.4	97.7	723.4	97.7			
	H75	52	152,575.3	19,834.8					723.4	94.0	723.4	94.0			
	H76	53	152,575.3	19,071.9					723.4	90.4	723.4	90.4			
	H77	54	152,575.3	18,309.0					723.4	86.8	723.4	86.8			
	H78	55	152,575.3	17,698.7					723.4	83.9	723.4	83.9			
	H79	56	152,575.3	16,935.9					723.4	80.3	723.4	80.3			
	H80	57	152,575.3	16,325.6					723.4	77.4	723.4	77.4			
	H81	58	152,575.3	15,715.3					723.4	74.5	723.4	74.5			
	H82	59	152,575.3	15,105.0					723.4	71.6	723.4	71.6			
	H83	60	152,575.3	14,494.7					723.4	68.7	723.4	68.7			
	H84	61	152,575.3	13,884.4					723.4	65.8	723.4	65.8			
	H85	62	152,575.3	13,426.6					723.4	63.7	723.4	63.7			
	H86	63	152,575.3	12,968.9					723.4	61.5	723.4	61.5			
	H87	64	152,575.3	12,358.6					723.4	58.6	723.4	58.6			
H88	65	152,575.3	11,900.9					723.4	56.4	723.4	56.4				
H89	66	152,575.3	11,443.1					723.4	54.3	723.4	54.3				
H90	67	152,575.3	10,985.4					723.4	52.1	723.4	52.1				
H91	68	152,575.3	10,527.7					723.4	49.9	723.4	49.9				
H92	69	152,575.3	10,222.5					723.4	48.5	723.4	48.5				
H93	70	152,575.3	9,764.8					723.4	46.3	723.4	46.3				
H94	71	152,575.3	9,459.7					723.4	44.9	723.4	44.9				
H95	72	152,575.3	9,001.9					723.4	42.7	723.4	42.7				
H96	73	152,575.3	8,696.8					723.4	41.2	723.4	41.2				
H97	74	152,575.3	8,391.6					723.4	39.8	723.4	39.8				
H98	75	152,575.3	8,086.5					723.4	38.3	723.4	38.3				
H99	76	152,575.3	7,781.3					723.4	36.9	723.4	36.9				
H100	77	152,575.3	7,476.2					723.4	35.4	723.4	35.4				
H101	78	152,575.3	7,171.0					723.4	34.0	723.4	34.0				
H102	79	152,575.3	6,865.9					723.4	32.6	723.4	32.6				
H103	80	152,575.3	6,560.7					723.4	31.1	723.4	31.1				
H104	81	152,575.3	6,408.2					723.4	30.4	723.4	30.4				
H105	82	152,575.3	6,103.0					723.4	28.9	723.4	28.9				
H106	83	152,575.3	5,950.4					723.4	28.2	723.4	28.2				
合計			10,393,873.9	2,003,906.0	671.6	2,004,577.6	145,036.3	101,234.4	60,043.7	18,492.2	205,080.0	119,726.4	16.74	1,884,851.2	

様式-5

費用対便益 (全体事業: 残工期-10%)

水系名: 大和川 河川名: 大和川

単位: 百万円

年次	年度	t	便 益 (B)				費 用 (C)						費用 便益比 B/C	純便益 B-C	備 考
			便 益(1)		残存価値	計: (B)	建設費 (3)		維持管理費(4)		計(3)+(4): (C)				
			便 益	現在価値	②	①+②	費 用	現在価値	費 用	現在価値	費 用	現在価値			
整備期間 (27年間)	H23	0	0.0	0.0			0.0	0.0	0.0	0.0	0.0	0.0			基準年
	H24	1	0.0	0.0			6,255.7	6,018.0	700.6	674.0	6,956.3	6,692.0			
	H25	2	7,094.3	6,562.2			10,025.6	9,273.7	809.4	748.7	10,835.0	10,022.4			
	H26	3	7,094.3	6,306.8			10,165.0	9,036.7	944.8	839.9	11,109.8	9,876.6			
	H27	4	7,094.3	6,065.6			9,860.2	8,430.5	1,140.7	975.3	11,000.9	9,405.8			
	H28	5	7,094.3	5,831.5			9,720.0	7,989.8	1,186.1	975.0	10,906.1	8,964.8			
	H29	6	7,094.3	5,604.5			11,021.0	8,706.6	1,215.1	959.9	12,236.1	9,666.5			
	H30	7	7,094.3	5,391.7			12,417.3	9,437.2	1,235.1	938.7	13,652.4	10,375.8			
	H31	8	7,094.3	5,185.9			12,743.5	9,315.5	1,238.9	905.6	13,982.4	10,221.1			
	H32	9	7,094.3	4,987.3			12,336.9	8,672.9	1,215.0	854.1	13,551.9	9,527.0			
	H33	10	7,094.3	4,795.7			7,504.2	5,072.9	1,000.6	676.4	8,504.8	5,749.3			
	H34	11	7,094.3	4,611.3			11,518.9	7,487.3	964.1	626.7	12,483.0	8,114.0			
	H35	12	7,094.3	4,433.9			11,102.9	6,939.3	885.3	553.3	11,988.2	7,492.6			
	H36	13	135,862.4	81,653.3			7,806.6	4,691.8	878.8	528.2	8,685.4	5,219.9			
	H37	14	138,539.6	79,937.3			2,392.3	1,380.3	803.4	463.6	3,195.7	1,843.9			
	H38	15	140,890.5	78,194.2			1,435.2	796.5	733.2	406.9	2,168.4	1,203.5			
	H39	16	143,180.5	76,458.4			1,386.7	740.5	721.1	385.1	2,107.8	1,125.5			
	H40	17	145,393.1	74,586.7			1,289.6	661.6	696.8	357.5	1,986.4	1,019.0			
	H41	18	147,450.8	72,840.7				984.5	486.4	620.5	1,605.0	792.9			
	H42	19	149,021.7	70,785.3			1,041.7	494.8	634.8	301.5	1,676.5	796.4			
	H43	20	150,598.2	68,672.8			1,071.2	488.5	642.2	292.8	1,713.4	781.3			
	H44	21	151,328.3	66,433.1			1,116.3	490.0	653.5	286.9	1,769.8	776.9			
	H45	22	151,875.9	64,091.6			717.6	302.8	553.8	233.7	1,271.4	536.5			
	H46	23	152,510.7	61,919.3			156.0	63.3	413.4	167.8	569.4	231.2			
	H47	24	152,521.3	59,483.3			312.0	121.7	452.4	176.4	764.4	298.1			
	H48	25	152,542.5	57,203.4			403.9	151.5	475.4	178.3	879.3	329.7			
	H49	26	152,569.9	55,077.7			149.1	53.8	411.7	148.6	560.8	202.4			
H50	27	152,575.3	52,943.6			102.3	35.5	400.0	138.8	502.3	174.3				
施設完成後の 評価期間(50年間)	H51	28	152,575.3	50,807.6					801.0	266.7	801.0	266.7			
	H52	29	152,575.3	48,976.7					801.0	257.1	801.0	257.1			
	H53	30	152,575.3	46,993.2					801.0	246.7	801.0	246.7			
	H54	31	152,575.3	45,162.3					801.0	237.1	801.0	237.1			
	H55	32	152,575.3	43,484.0					801.0	228.3	801.0	228.3			
	H56	33	152,575.3	41,805.6					801.0	219.5	801.0	219.5			
	H57	34	152,575.3	40,279.9					801.0	211.5	801.0	211.5			
	H58	35	152,575.3	38,801.6					801.0	202.7	801.0	202.7			
	H59	36	152,575.3	37,228.4					801.0	195.4	801.0	195.4			
	H60	37	152,575.3	35,702.6					801.0	187.4	801.0	187.4			
	H61	38	152,575.3	34,329.4					801.0	180.2	801.0	180.2			
	H62	39	152,575.3	33,108.8					801.0	173.8	801.0	173.8			
	H63	40	152,575.3	31,735.7					801.0	166.6	801.0	166.6			
	H64	41	152,575.3	30,515.1					801.0	160.2	801.0	160.2			
	H65	42	152,575.3	29,447.0					801.0	154.6	801.0	154.6			
	H66	43	152,575.3	28,226.4					801.0	148.2	801.0	148.2			
	H67	44	152,575.3	27,158.4					801.0	142.6	801.0	142.6			
	H68	45	152,575.3	26,090.4					801.0	137.0	801.0	137.0			
	H69	46	152,575.3	25,174.9					801.0	132.2	801.0	132.2			
	H70	47	152,575.3	24,106.9					801.0	126.6	801.0	126.6			
	H71	48	152,575.3	23,191.4					801.0	121.8	801.0	121.8			
	H72	49	152,575.3	22,276.0					801.0	116.9	801.0	116.9			
	H73	50	152,575.3	21,513.1					801.0	112.9	801.0	112.9			
	H74	51	152,575.3	20,597.7					801.0	108.1	801.0	108.1			
	H75	52	152,575.3	19,834.8					801.0	104.1	801.0	104.1			
	H76	53	152,575.3	19,071.9					801.0	100.1	801.0	100.1			
	H77	54	152,575.3	18,309.0					801.0	96.1	801.0	96.1			
	H78	55	152,575.3	17,698.7					801.0	92.9	801.0	92.9			
	H79	56	152,575.3	16,935.9					801.0	88.9	801.0	88.9			
	H80	57	152,575.3	16,325.6					801.0	85.7	801.0	85.7			
	H81	58	152,575.3	15,715.3					801.0	82.5	801.0	82.5			
	H82	59	152,575.3	15,105.0					801.0	79.3	801.0	79.3			
	H83	60	152,575.3	14,494.7					801.0	76.1	801.0	76.1			
	H84	61	152,575.3	13,884.4					801.0	72.9	801.0	72.9			
	H85	62	152,575.3	13,426.6					801.0	70.5	801.0	70.5			
	H86	63	152,575.3	12,968.9					801.0	68.1	801.0	68.1			
	H87	64	152,575.3	12,358.6					801.0	64.9	801.0	64.9			
	H88	65	152,575.3	11,900.9					801.0	62.5	801.0	62.5			
	H89	66	152,575.3	11,443.1					801.0	60.1	801.0	60.1			
	H90	67	152,575.3	10,985.4					801.0	57.7	801.0	57.7			
	H91	68	152,575.3	10,527.7					801.0	55.3	801.0	55.3			
	H92	69	152,575.3	10,222.5					801.0	53.7	801.0	53.7			
	H93	70	152,575.3	9,764.8					801.0	51.3	801.0	51.3			
	H94	71	152,575.3	9,459.7					801.0	49.7	801.0	49.7			
	H95	72	152,575.3	9,001.9					801.0	47.3	801.0	47.3			
	H96	73	152,575.3	8,696.8					801.0	45.7	801.0	45.7			
	H97	74	152,575.3	8,391.6					801.0	44.1	801.0	44.1			
	H98	75	152,575.3	8,086.5					801.0	42.5	801.0	42.5			
	H99	76	152,575.3	7,781.3					801.0	40.9	801.0	40.9			
	H100	77	152,575.3	7,476.2					801.0	39.2	801.0	39.2			
合 計			9,923,663.0	2,216,438.0	849.8	2,217,287.8	145,036.3	107,339.4	61,676.1	20,066.4	206,712.4	127,405.6	17.40	2,089,882.2	

様式-5		費用対便益 (全体事業: 資産+10%)				水系名: 大和川 河川名: 大和川						単位: 百万円			
年次	年度	t	便益 (B)				費用 (C)						費用 便益比 B/C	純便益 B-C	備考
			便益①		残存価値 ②	計:(B) ①+②	建設費③		維持管理費④		計③+④:(C)				
			便益	現在価値			費用	現在価値	費用	現在価値	費用	現在価値			
	H23	0	0.0	0.0			0.0	0.0	0.0	0.0	0.0			基準年	
整備期間 (30年間)	H24	1	0.0	0.0			5,261.4	5,061.5	658.6	633.6	5,920.0	5,695.0			
	H25	2	7,783.6	7,199.8			8,948.9	8,277.7	752.7	696.2	9,701.6	8,974.0			
	H26	3	7,783.6	6,919.6			9,319.5	8,285.0	818.7	727.8	10,138.2	9,012.9			
	H27	4	7,783.6	6,655.0			8,749.6	7,480.9	1,048.8	896.7	9,798.4	8,377.6			
	H28	5	7,783.6	6,398.1			9,061.0	7,448.1	1,086.9	893.4	10,147.9	8,341.6			
	H29	6	7,783.6	6,149.0			8,435.0	6,663.7	1,122.9	887.1	9,557.9	7,550.7			
	H30	7	7,783.6	5,915.5			10,908.2	8,290.2	1,136.4	863.7	12,044.6	9,153.9			
	H31	8	7,783.6	5,689.8			11,290.2	8,253.1	1,154.4	843.9	12,444.6	9,097.0			
	H32	9	7,783.6	5,471.9			11,513.9	8,094.3	1,152.0	809.9	12,665.9	8,904.1			
	H33	10	7,783.6	5,261.7			11,057.6	7,474.9	1,128.6	762.9	12,186.2	8,237.9			
	H34	11	7,783.6	5,059.3			6,344.9	4,124.2	939.6	610.7	7,284.5	4,734.9			
	H35	12	7,783.6	4,864.8			10,434.0	6,521.3	923.7	577.3	11,357.7	7,098.6			
	H36	13	7,783.6	4,677.9			10,099.2	6,069.6	830.7	499.3	10,929.9	6,568.9			
	H37	14	148,061.0	85,431.2			9,744.0	5,622.3	842.4	486.1	10,586.4	6,108.4			
	H38	15	150,956.7	83,781.0			2,948.9	1,636.6	807.3	448.1	3,756.2	2,084.7			
	H39	16	153,224.1	81,821.7			1,357.2	724.7	713.7	381.1	2,070.9	1,105.9			
	H40	17	155,600.8	79,823.2			1,248.0	640.2	686.4	352.1	1,934.4	992.3			
	H41	18	157,786.2	77,946.4			1,248.0	616.5	686.4	339.1	1,934.4	955.6			
	H42	19	159,971.7	75,986.6			1,138.8	540.9	659.1	313.1	1,797.9	854.0			
	H43	20	161,965.9	73,856.5			858.0	391.2	588.9	268.5	1,446.9	659.8			
	H44	21	163,468.4	71,762.6			936.0	410.9	608.4	267.1	1,544.4	678.0			
	H45	22	165,107.5	69,675.4			951.6	401.6	612.3	258.4	1,563.9	660.0			
	H46	23	165,927.0	67,366.4			1,014.0	411.7	627.9	254.9	1,641.9	666.6			
	H47	24	166,254.8	64,839.4			982.8	383.3	620.1	241.8	1,602.9	625.1			
	H48	25	167,292.9	62,734.8			140.4	52.7	409.5	153.6	549.9	206.2			
	H49	26	167,303.4	60,396.5			140.4	50.7	409.5	147.8	549.9	198.5			
	H50	27	167,313.8	58,057.9			374.4	129.9	468.0	162.4	842.4	292.3			
	H51	28	167,341.7	55,724.8			358.8	119.5	464.1	154.5	822.9	274.0			
	H52	29	167,368.5	53,725.3			78.0	25.0	393.9	126.4	471.9	151.5			
	H53	30	167,368.5	51,549.5			93.6	28.8	397.8	122.5	491.4	151.4			
施設完成後の 評価期間(50年間)	H54	31	167,368.5	49,541.1					758.3	224.5	758.3	224.5			
	H55	32	167,368.5	47,700.0					758.3	216.1	758.3	216.1			
	H56	33	167,368.5	45,859.0					758.3	207.8	758.3	207.8			
	H57	34	167,368.5	44,185.3					758.3	200.2	758.3	200.2			
	H58	35	167,368.5	42,344.2					758.3	191.9	758.3	191.9			
	H59	36	167,368.5	40,837.9					758.3	185.0	758.3	185.0			
	H60	37	167,368.5	39,164.2					758.3	177.4	758.3	177.4			
	H61	38	167,368.5	37,657.9					758.3	170.6	758.3	170.6			
	H62	39	167,368.5	36,319.0					758.3	164.6	758.3	164.6			
	H63	40	167,368.5	34,812.6					758.3	157.7	758.3	157.7			
	H64	41	167,368.5	33,473.7					758.3	151.7	758.3	151.7			
	H65	42	167,368.5	32,302.1					758.3	146.4	758.3	146.4			
	H66	43	167,368.5	30,963.2					758.3	140.3	758.3	140.3			
	H67	44	167,368.5	29,791.6					758.3	135.0	758.3	135.0			
	H68	45	167,368.5	28,620.0					758.3	129.7	758.3	129.7			
	H69	46	167,368.5	27,615.8					758.3	125.1	758.3	125.1			
	H70	47	167,368.5	26,444.2					758.3	119.8	758.3	119.8			
	H71	48	167,368.5	25,440.0					758.3	115.3	758.3	115.3			
	H72	49	167,368.5	24,435.8					758.3	110.7	758.3	110.7			
	H73	50	167,368.5	23,599.0					758.3	106.9	758.3	106.9			
	H74	51	167,368.5	22,594.7					758.3	102.4	758.3	102.4			
	H75	52	167,368.5	21,757.9					758.3	98.6	758.3	98.6			
	H76	53	167,368.5	20,921.1					758.3	94.8	758.3	94.8			
	H77	54	167,368.5	20,084.2					758.3	91.0	758.3	91.0			
	H78	55	167,368.5	19,414.7					758.3	88.0	758.3	88.0			
	H79	56	167,368.5	18,577.9					758.3	84.2	758.3	84.2			
	H80	57	167,368.5	17,908.4					758.3	81.1	758.3	81.1			
	H81	58	167,368.5	17,239.0					758.3	78.1	758.3	78.1			
	H82	59	167,368.5	16,569.5					758.3	75.1	758.3	75.1			
	H83	60	167,368.5	15,900.0					758.3	72.0	758.3	72.0			
	H84	61	167,368.5	15,230.5					758.3	69.0	758.3	69.0			
	H85	62	167,368.5	14,728.4					758.3	66.7	758.3	66.7			
	H86	63	167,368.5	14,226.3					758.3	64.5	758.3	64.5			
	H87	64	167,368.5	13,556.8					758.3	61.4	758.3	61.4			
	H88	65	167,368.5	13,054.7					758.3	59.1	758.3	59.1			
	H89	66	167,368.5	12,552.6					758.3	56.9	758.3	56.9			
	H90	67	167,368.5	12,050.5					758.3	54.6	758.3	54.6			
H91	68	167,368.5	11,548.4					758.3	52.3	758.3	52.3				
H92	69	167,368.5	11,213.7					758.3	50.8	758.3	50.8				
H93	70	167,368.5	10,711.6					758.3	48.5	758.3	48.5				
H94	71	167,368.5	10,376.8					758.3	47.0	758.3	47.0				
H95	72	167,368.5	9,874.7					758.3	44.7	758.3	44.7				
H96	73	167,368.5	9,540.0					758.3	43.2	758.3	43.2				
H97	74	167,368.5	9,205.3					758.3	41.7	758.3	41.7				
H98	75	167,368.5	8,870.5					758.3	40.2	758.3	40.2				
H99	76	167,368.5	8,535.8					758.3	38.7	758.3	38.7				
H100	77	167,368.5	8,201.1					758.3	37.2	758.3	37.2				
H101	78	167,368.5	7,866.3					758.3	35.6	758.3	35.6				
H102	79	167,368.5	7,531.6					758.3	34.1	758.3	34.1				
H103	80	167,368.5	7,196.8					758.3	32.6	758.3	32.6				
合計			11,214,141.1	2,352,888.0	755.4	2,353,643.4	145,036.3	104,231.0	60,665.9	19,200.8	205,702.2	123,432.2	19.07	2,230,211.2	

様式-5 費用対便益（全体事業：資産-10%） 水系名：大和川 河川名：大和川 単位：百万円

年次	年度	t	便益(B)				費用(C)				費用便益比 B/C	純便益 B-C	備考		
			便益①		残存価値 ②	計:(B) ①+②	建設費③		維持管理費④					計③+④:(C)	
			便益	現在価値			費用	現在価値	費用	現在価値					
	H23	0	0.0	0.0			0.0	0.0	0.0	0.0			基準年		
整備期間(30年間)	H24	1	0.0	0.0			5,261.4	5,061.5	658.6	633.6	5,920.0	5,695.0			
	H25	2	6,405.0	5,924.6			8,948.9	8,277.7	752.7	696.2	9,701.6	8,974.0			
	H26	3	6,405.0	5,694.0			9,319.5	8,285.0	818.7	727.8	10,138.2	9,012.9			
	H27	4	6,405.0	5,476.3			8,749.6	7,480.9	1,048.8	896.7	9,798.4	8,377.6			
	H28	5	6,405.0	5,264.9			9,061.0	7,448.1	1,086.9	893.4	10,147.9	8,341.6			
	H29	6	6,405.0	5,060.0			8,435.0	6,663.7	1,122.9	887.1	9,557.9	7,550.7			
	H30	7	6,405.0	4,867.8			10,908.2	8,290.2	1,136.4	863.7	12,044.6	9,153.9			
	H31	8	6,405.0	4,682.1			11,290.2	8,253.1	1,154.4	843.9	12,444.6	9,097.0			
	H32	9	6,405.0	4,502.7			11,513.9	8,094.3	1,152.0	809.9	12,665.9	8,904.1			
	H33	10	6,405.0	4,329.8			11,057.6	7,474.9	1,128.6	762.9	12,186.2	8,237.9			
	H34	11	6,405.0	4,163.3			6,344.9	4,124.2	939.6	610.7	7,284.5	4,734.9			
	H35	12	6,405.0	4,003.1			10,434.0	6,521.3	923.7	577.3	11,357.7	7,098.6			
	H36	13	6,405.0	3,849.4			10,099.2	6,069.6	830.7	499.3	10,929.9	6,568.9			
	H37	14	121,904.7	70,339.0			9,744.0	5,622.3	842.4	486.1	10,586.4	6,108.4			
	H38	15	124,286.0	68,978.7			2,948.9	1,636.6	807.3	448.1	3,756.2	2,084.7			
	H39	16	126,150.5	67,364.4			1,357.2	724.7	713.7	381.1	2,070.9	1,105.9			
	H40	17	128,105.0	65,717.9			1,248.0	640.2	686.4	352.1	1,934.4	992.3			
	H41	18	129,902.2	64,171.7			1,248.0	616.5	686.4	339.1	1,934.4	955.6			
	H42	19	131,699.3	62,557.2			1,138.8	540.9	659.1	313.1	1,797.9	854.0			
	H43	20	133,339.3	60,802.7			858.0	391.2	588.9	268.5	1,446.9	659.8			
	H44	21	134,574.8	59,078.3			936.0	410.9	608.4	267.1	1,544.4	678.0			
	H45	22	135,922.7	57,359.4			951.6	401.6	612.3	258.4	1,563.9	660.0			
	H46	23	136,596.7	55,458.3			1,014.0	411.7	627.9	254.9	1,641.9	666.6			
	H47	24	136,866.2	53,377.8			982.8	383.3	620.1	241.8	1,602.9	625.1			
	H48	25	137,719.9	51,645.0			140.4	52.7	409.5	153.6	549.9	206.2			
	H49	26	137,728.5	49,720.0			140.4	50.7	409.5	147.8	549.9	198.5			
	H50	27	137,737.1	47,794.8			374.4	129.9	468.0	162.4	842.4	292.3			
	H51	28	137,760.1	45,874.1			358.8	119.5	464.1	154.5	822.9	274.0			
	H52	29	137,782.1	44,228.1			78.0	25.0	393.9	126.4	471.9	151.5			
	H53	30	137,782.1	42,436.9			93.6	28.8	397.8	122.5	491.4	151.4			
施設完成後の評価期間(50年間)	H54	31	137,782.1	40,783.5					758.3	224.5	758.3	224.5			
	H55	32	137,782.1	39,267.9					758.3	216.1	758.3	216.1			
	H56	33	137,782.1	37,752.3					758.3	207.8	758.3	207.8			
	H57	34	137,782.1	36,374.5					758.3	200.2	758.3	200.2			
	H58	35	137,782.1	34,858.9					758.3	191.9	758.3	191.9			
	H59	36	137,782.1	33,618.8					758.3	185.0	758.3	185.0			
	H60	37	137,782.1	32,241.0					758.3	177.4	758.3	177.4			
	H61	38	137,782.1	31,001.0					758.3	170.6	758.3	170.6			
	H62	39	137,782.1	29,898.7					758.3	164.6	758.3	164.6			
	H63	40	137,782.1	28,658.7					758.3	157.7	758.3	157.7			
	H64	41	137,782.1	27,556.4					758.3	151.7	758.3	151.7			
	H65	42	137,782.1	26,591.9					758.3	146.4	758.3	146.4			
	H66	43	137,782.1	25,489.7					758.3	140.3	758.3	140.3			
	H67	44	137,782.1	24,525.2					758.3	135.0	758.3	135.0			
	H68	45	137,782.1	23,560.7					758.3	129.7	758.3	129.7			
	H69	46	137,782.1	22,734.0					758.3	125.1	758.3	125.1			
	H70	47	137,782.1	21,769.6					758.3	119.8	758.3	119.8			
	H71	48	137,782.1	20,942.9					758.3	115.3	758.3	115.3			
	H72	49	137,782.1	20,116.2					758.3	110.7	758.3	110.7			
	H73	50	137,782.1	19,427.3					758.3	106.9	758.3	106.9			
	H74	51	137,782.1	18,600.6					758.3	102.4	758.3	102.4			
	H75	52	137,782.1	17,911.7					758.3	98.6	758.3	98.6			
	H76	53	137,782.1	17,222.8					758.3	94.8	758.3	94.8			
	H77	54	137,782.1	16,533.9					758.3	91.0	758.3	91.0			
	H78	55	137,782.1	15,982.7					758.3	88.0	758.3	88.0			
	H79	56	137,782.1	15,293.8					758.3	84.2	758.3	84.2			
	H80	57	137,782.1	14,742.7					758.3	81.1	758.3	81.1			
	H81	58	137,782.1	14,191.6					758.3	78.1	758.3	78.1			
	H82	59	137,782.1	13,640.4					758.3	75.1	758.3	75.1			
	H83	60	137,782.1	13,089.3					758.3	72.0	758.3	72.0			
H84	61	137,782.1	12,538.2					758.3	69.0	758.3	69.0				
H85	62	137,782.1	12,124.8					758.3	66.7	758.3	66.7				
H86	63	137,782.1	11,711.5					758.3	64.5	758.3	64.5				
H87	64	137,782.1	11,160.4					758.3	61.4	758.3	61.4				
H88	65	137,782.1	10,747.0					758.3	59.1	758.3	59.1				
H89	66	137,782.1	10,333.7					758.3	56.9	758.3	56.9				
H90	67	137,782.1	9,920.3					758.3	54.6	758.3	54.6				
H91	68	137,782.1	9,507.0					758.3	52.3	758.3	52.3				
H92	69	137,782.1	9,231.4					758.3	50.8	758.3	50.8				
H93	70	137,782.1	8,818.1					758.3	48.5	758.3	48.5				
H94	71	137,782.1	8,542.5					758.3	47.0	758.3	47.0				
H95	72	137,782.1	8,129.1					758.3	44.7	758.3	44.7				
H96	73	137,782.1	7,853.6					758.3	43.2	758.3	43.2				
H97	74	137,782.1	7,578.0					758.3	41.7	758.3	41.7				
H98	75	137,782.1	7,302.5					758.3	40.2	758.3	40.2				
H99	76	137,782.1	7,026.9					758.3	38.7	758.3	38.7				
H100	77	137,782.1	6,751.3					758.3	37.2	758.3	37.2				
H101	78	137,782.1	6,475.8					758.3	35.6	758.3	35.6				
H102	79	137,782.1	6,200.2					758.3	34.1	758.3	34.1				
H103	80	137,782.1	5,924.6					758.3	32.6	758.3	32.6				
合計			9,231,822.2	1,936,977.9		755.4	1,937,733.3	145,036.3	104,231.0	60,665.9	19,200.8	205,702.2	123,432.2	15.70	1,814,301.1

様式-5

費用対便益（当面整備）

水系名：大和川 河川名：大和川

単位：百万円

年次	年度	t	便 益 (B)				費 用 (C)						費用 便益比 B/C	純便益 B-C	備 考
			便 益①		残存価値 ②	計：(B) ①+②	建設費 ③		維持管理費④		計③+④：(C)				
			便 益	現在価値			費 用	現在価値	費 用	現在価値	費 用	現在価値			
整備期間 (7年間)	H.23	0	0.0	0.0			0.0	0.0	0.0	0.0	0.0	0.0			基準年
	H.24	1	0.0	0.0			5,261.4	5,061.5	658.6	633.6	5,920.0	5,695.0			
	H.25	2	7,094.3	6,562.2			8,948.9	8,277.7	752.7	696.2	9,701.6	8,974.0			
	H.26	3	7,094.3	6,306.8			9,319.5	8,285.0	818.7	727.8	10,138.2	9,012.9			
	H.27	4	7,094.3	6,065.6			8,749.6	7,480.9	1,048.8	896.7	9,798.4	8,377.6			
	H.28	5	7,094.3	5,831.5			9,061.0	7,448.1	1,086.9	893.4	10,147.9	8,341.6			
	H.29	6	7,094.3	5,604.5			8,435.0	6,663.7	1,122.9	887.1	9,557.9	7,550.7			
H.30	7	7,094.3	5,391.7			10,908.2	8,290.2	1,136.4	863.7	12,044.6	9,153.9				
施設完成後の 評価期間 (50年間)	H.31	8	7,094.3	5,185.9					946.4	691.8	946.4	691.8			
	H.32	9	7,094.3	4,987.3					946.4	665.3	946.4	665.3			
	H.33	10	7,094.3	4,795.7					946.4	639.8	946.4	639.8			
	H.34	11	7,094.3	4,611.3					946.4	615.2	946.4	615.2			
	H.35	12	7,094.3	4,433.9					946.4	591.5	946.4	591.5			
	H.36	13	7,094.3	4,263.7					946.4	568.8	946.4	568.8			
	H.37	14	7,094.3	4,093.4					946.4	546.1	946.4	546.1			
	H.38	15	7,094.3	3,937.3					946.4	523.3	946.4	523.3			
	H.39	16	7,094.3	3,788.4					946.4	505.4	946.4	505.4			
	H.40	17	7,094.3	3,639.4					946.4	485.5	946.4	485.5			
	H.41	18	7,094.3	3,504.6					946.4	467.5	946.4	467.5			
	H.42	19	7,094.3	3,369.8					946.4	449.6	946.4	449.6			
	H.43	20	7,094.3	3,235.0					946.4	431.6	946.4	431.6			
	H.44	21	7,094.3	3,114.4					946.4	415.5	946.4	415.5			
	H.45	22	7,094.3	2,993.8					946.4	399.4	946.4	399.4			
	H.46	23	7,094.3	2,880.3					946.4	384.3	946.4	384.3			
	H.47	24	7,094.3	2,766.8					946.4	369.1	946.4	369.1			
	H.48	25	7,094.3	2,660.4					946.4	354.9	946.4	354.9			
	H.49	26	7,094.3	2,561.0					946.4	341.7	946.4	341.7			
	H.50	27	7,094.3	2,461.7					946.4	328.4	946.4	328.4			
	H.51	28	7,094.3	2,362.4					946.4	315.2	946.4	315.2			
	H.52	29	7,094.3	2,277.3					946.4	303.8	946.4	303.8			
	H.53	30	7,094.3	2,185.0					946.4	291.5	946.4	291.5			
	H.54	31	7,094.3	2,099.9					946.4	280.1	946.4	280.1			
	H.55	32	7,094.3	2,021.9					946.4	269.7	946.4	269.7			
	H.56	33	7,094.3	1,943.8					946.4	259.3	946.4	259.3			
	H.57	34	7,094.3	1,872.9					946.4	249.9	946.4	249.9			
	H.58	35	7,094.3	1,794.9					946.4	239.4	946.4	239.4			
	H.59	36	7,094.3	1,731.0					946.4	230.9	946.4	230.9			
	H.60	37	7,094.3	1,660.1					946.4	221.5	946.4	221.5			
	H.61	38	7,094.3	1,596.2					946.4	212.9	946.4	212.9			
	H.62	39	7,094.3	1,539.5					946.4	205.4	946.4	205.4			
H.63	40	7,094.3	1,475.6					946.4	196.9	946.4	196.9				
H.64	41	7,094.3	1,418.9					946.4	189.3	946.4	189.3				
H.65	42	7,094.3	1,369.2					946.4	182.7	946.4	182.7				
H.66	43	7,094.3	1,312.4					946.4	175.1	946.4	175.1				
H.67	44	7,094.3	1,262.8					946.4	168.5	946.4	168.5				
H.68	45	7,094.3	1,213.1					946.4	161.8	946.4	161.8				
H.69	46	7,094.3	1,170.6					946.4	156.2	946.4	156.2				
H.70	47	7,094.3	1,120.9					946.4	149.5	946.4	149.5				
H.71	48	7,094.3	1,078.3					946.4	143.9	946.4	143.9				
H.72	49	7,094.3	1,035.8					946.4	138.2	946.4	138.2				
H.73	50	7,094.3	1,000.3					946.4	133.4	946.4	133.4				
H.74	51	7,094.3	957.7					946.4	127.8	946.4	127.8				
H.75	52	7,094.3	922.3					946.4	123.0	946.4	123.0				
H.76	53	7,094.3	886.8					946.4	118.3	946.4	118.3				
H.77	54	7,094.3	851.3					946.4	113.6	946.4	113.6				
H.78	55	7,094.3	822.9					946.4	109.8	946.4	109.8				
H.79	56	7,094.3	787.5					946.4	105.1	946.4	105.1				
H.80	57	7,094.3	759.1					946.4	101.3	946.4	101.3				
合 計			397,280.8	151,576.8	947.5	152,524.3	60,683.6	51,507.1	53,946.4	21,049.2	114,630.0	72,556.4	2.10	79,967.9	

様式-5

費用対便益（当面整備：残事業費+10%）

水系名：大和川 河川名：大和川

単位：百万円

年次	年度	t	便 益 (B)				費 用 (C)						費用 便益比 B/C	純便益 B-C	備 考
			便 益①		残存価値 ②	計：(B) ①+②	建設費 ③		維持管理費④		計③+④：(C)				
			便 益	現在価値			費 用	現在価値	費 用	現在価値	費 用	現在価値			
整備期間 (7年間)	H.23	0	0.0	0.0			0.0	0.0	0.0	0.0	0.0	0.0			基準年
	H.24	1	0.0	0.0			5,787.5	5,567.6	724.5	697.0	6,512.0	6,264.5			
	H.25	2	7,094.3	6,562.2			9,843.8	9,105.5	828.0	765.9	10,671.8	9,871.4			
	H.26	3	7,094.3	6,306.8			10,251.5	9,113.6	900.6	800.6	11,152.1	9,914.2			
	H.27	4	7,094.3	6,065.6			9,624.6	8,229.0	1,153.7	986.4	10,778.3	9,215.4			
	H.28	5	7,094.3	5,831.5			9,967.1	8,193.0	1,195.6	982.8	11,162.7	9,175.7			
	H.29	6	7,094.3	5,604.5			9,278.5	7,330.0	1,235.2	975.8	10,513.7	8,305.8			
H.30	7	7,094.3	5,391.7			11,999.0	9,119.2	1,250.0	950.0	13,249.0	10,069.2				
施設完成後の 評価期間 (50年間)	H.31	8	7,094.3	5,185.9					1,041.1	761.0	1,041.1	761.0			
	H.32	9	7,094.3	4,987.3					1,041.1	731.9	1,041.1	731.9			
	H.33	10	7,094.3	4,795.7					1,041.1	703.8	1,041.1	703.8			
	H.34	11	7,094.3	4,611.3					1,041.1	676.7	1,041.1	676.7			
	H.35	12	7,094.3	4,433.9					1,041.1	650.7	1,041.1	650.7			
	H.36	13	7,094.3	4,263.7					1,041.1	625.7	1,041.1	625.7			
	H.37	14	7,094.3	4,093.4					1,041.1	600.7	1,041.1	600.7			
	H.38	15	7,094.3	3,937.3					1,041.1	577.8	1,041.1	577.8			
	H.39	16	7,094.3	3,788.4					1,041.1	555.9	1,041.1	555.9			
	H.40	17	7,094.3	3,639.4					1,041.1	534.1	1,041.1	534.1			
	H.41	18	7,094.3	3,504.6					1,041.1	514.3	1,041.1	514.3			
	H.42	19	7,094.3	3,369.8					1,041.1	494.5	1,041.1	494.5			
	H.43	20	7,094.3	3,235.0					1,041.1	474.7	1,041.1	474.7			
	H.44	21	7,094.3	3,114.4					1,041.1	457.0	1,041.1	457.0			
	H.45	22	7,094.3	2,993.8					1,041.1	439.3	1,041.1	439.3			
	H.46	23	7,094.3	2,880.3					1,041.1	422.7	1,041.1	422.7			
	H.47	24	7,094.3	2,766.8					1,041.1	406.0	1,041.1	406.0			
	H.48	25	7,094.3	2,660.4					1,041.1	390.4	1,041.1	390.4			
	H.49	26	7,094.3	2,561.0					1,041.1	375.8	1,041.1	375.8			
	H.50	27	7,094.3	2,461.7					1,041.1	361.3	1,041.1	361.3			
	H.51	28	7,094.3	2,362.4					1,041.1	346.7	1,041.1	346.7			
	H.52	29	7,094.3	2,277.3					1,041.1	334.2	1,041.1	334.2			
	H.53	30	7,094.3	2,185.0					1,041.1	320.7	1,041.1	320.7			
	H.54	31	7,094.3	2,099.9					1,041.1	308.2	1,041.1	308.2			
	H.55	32	7,094.3	2,021.9					1,041.1	296.7	1,041.1	296.7			
	H.56	33	7,094.3	1,943.8					1,041.1	285.3	1,041.1	285.3			
	H.57	34	7,094.3	1,872.9					1,041.1	274.8	1,041.1	274.8			
	H.58	35	7,094.3	1,794.9					1,041.1	263.4	1,041.1	263.4			
	H.59	36	7,094.3	1,731.0					1,041.1	254.0	1,041.1	254.0			
	H.60	37	7,094.3	1,660.1					1,041.1	243.6	1,041.1	243.6			
	H.61	38	7,094.3	1,596.2					1,041.1	234.2	1,041.1	234.2			
	H.62	39	7,094.3	1,539.5					1,041.1	225.9	1,041.1	225.9			
H.63	40	7,094.3	1,475.6					1,041.1	216.5	1,041.1	216.5				
H.64	41	7,094.3	1,418.9					1,041.1	208.2	1,041.1	208.2				
H.65	42	7,094.3	1,369.2					1,041.1	200.9	1,041.1	200.9				
H.66	43	7,094.3	1,312.4					1,041.1	192.6	1,041.1	192.6				
H.67	44	7,094.3	1,262.8					1,041.1	185.3	1,041.1	185.3				
H.68	45	7,094.3	1,213.1					1,041.1	178.0	1,041.1	178.0				
H.69	46	7,094.3	1,170.6					1,041.1	171.8	1,041.1	171.8				
H.70	47	7,094.3	1,120.9					1,041.1	164.5	1,041.1	164.5				
H.71	48	7,094.3	1,078.3					1,041.1	158.2	1,041.1	158.2				
H.72	49	7,094.3	1,035.8					1,041.1	152.0	1,041.1	152.0				
H.73	50	7,094.3	1,000.3					1,041.1	146.8	1,041.1	146.8				
H.74	51	7,094.3	957.7					1,041.1	140.5	1,041.1	140.5				
H.75	52	7,094.3	922.3					1,041.1	135.3	1,041.1	135.3				
H.76	53	7,094.3	886.8					1,041.1	130.1	1,041.1	130.1				
H.77	54	7,094.3	851.3					1,041.1	124.9	1,041.1	124.9				
H.78	55	7,094.3	822.9					1,041.1	120.8	1,041.1	120.8				
H.79	56	7,094.3	787.5					1,041.1	115.6	1,041.1	115.6				
H.80	57	7,094.3	759.1					1,041.1	111.4	1,041.1	111.4				
合 計			397,280.8	151,576.8	1,042.2	152,619.0	66,752.0	56,657.9	59,341.9	23,153.9	126,093.9	79,811.6	1.91	72,807.4	

様式-5

費用対便益（当面整備：残事業費-10%）

水系名：大和川 河川名：大和川

単位：百万円

年次	年度	t	便 益 (B)				費 用 (C)						費用 便益比 B/C	純便益 B-C	備 考
			便 益①		残存価値 ②	計：(B) ①+②	建設費 ③		維持管理費④		計③+④：(C)				
			便 益	現在価値			費 用	現在価値	費 用	現在価値	費 用	現在価値			
整備期間 (7年間)	H.23	0	0.0	0.0			0.0	0.0	0.0	0.0	0.0	0.0			基準年
	H.24	1	0.0	0.0			4,735.2	4,555.3	592.7	570.2	5,327.9	5,125.4			
	H.25	2	7,094.3	6,562.2			8,054.0	7,450.0	677.4	626.6	8,731.4	8,076.5			
	H.26	3	7,094.3	6,306.8			8,387.5	7,456.5	736.8	655.0	9,124.3	8,111.5			
	H.27	4	7,094.3	6,065.6			7,874.6	6,732.8	943.9	807.0	8,818.5	7,539.8			
	H.28	5	7,094.3	5,831.5			8,154.9	6,703.3	978.2	804.1	9,133.1	7,507.4			
	H.29	6	7,094.3	5,604.5			7,591.5	5,997.3	1,010.6	798.4	8,602.1	6,795.7			
H.30	7	7,094.3	5,391.7			9,817.4	7,461.2	1,022.8	777.3	10,840.2	8,238.6				
施設完成後の 評価期間 (50年間)	H.31	8	7,094.3	5,185.9					851.8	622.6	851.8	622.6			
	H.32	9	7,094.3	4,987.3					851.8	598.8	851.8	598.8			
	H.33	10	7,094.3	4,795.7					851.8	575.8	851.8	575.8			
	H.34	11	7,094.3	4,611.3					851.8	553.7	851.8	553.7			
	H.35	12	7,094.3	4,433.9					851.8	532.4	851.8	532.4			
	H.36	13	7,094.3	4,263.7					851.8	511.9	851.8	511.9			
	H.37	14	7,094.3	4,093.4					851.8	491.5	851.8	491.5			
	H.38	15	7,094.3	3,937.3					851.8	472.7	851.8	472.7			
	H.39	16	7,094.3	3,788.4					851.8	454.8	851.8	454.8			
	H.40	17	7,094.3	3,639.4					851.8	437.0	851.8	437.0			
	H.41	18	7,094.3	3,504.6					851.8	420.8	851.8	420.8			
	H.42	19	7,094.3	3,369.8					851.8	404.6	851.8	404.6			
	H.43	20	7,094.3	3,235.0					851.8	388.4	851.8	388.4			
	H.44	21	7,094.3	3,114.4					851.8	373.9	851.8	373.9			
	H.45	22	7,094.3	2,993.8					851.8	359.4	851.8	359.4			
	H.46	23	7,094.3	2,880.3					851.8	345.8	851.8	345.8			
	H.47	24	7,094.3	2,766.8					851.8	332.2	851.8	332.2			
	H.48	25	7,094.3	2,660.4					851.8	319.4	851.8	319.4			
	H.49	26	7,094.3	2,561.0					851.8	307.5	851.8	307.5			
	H.50	27	7,094.3	2,461.7					851.8	295.6	851.8	295.6			
	H.51	28	7,094.3	2,362.4					851.8	283.6	851.8	283.6			
	H.52	29	7,094.3	2,277.3					851.8	273.4	851.8	273.4			
	H.53	30	7,094.3	2,185.0					851.8	262.3	851.8	262.3			
	H.54	31	7,094.3	2,099.9					851.8	252.1	851.8	252.1			
	H.55	32	7,094.3	2,021.9					851.8	242.8	851.8	242.8			
	H.56	33	7,094.3	1,943.8					851.8	233.4	851.8	233.4			
	H.57	34	7,094.3	1,872.9					851.8	224.9	851.8	224.9			
	H.58	35	7,094.3	1,794.9					851.8	215.5	851.8	215.5			
	H.59	36	7,094.3	1,731.0					851.8	207.8	851.8	207.8			
	H.60	37	7,094.3	1,660.1					851.8	199.3	851.8	199.3			
	H.61	38	7,094.3	1,596.2					851.8	191.6	851.8	191.6			
	H.62	39	7,094.3	1,539.5					851.8	184.8	851.8	184.8			
H.63	40	7,094.3	1,475.6					851.8	177.2	851.8	177.2				
H.64	41	7,094.3	1,418.9					851.8	170.4	851.8	170.4				
H.65	42	7,094.3	1,369.2					851.8	164.4	851.8	164.4				
H.66	43	7,094.3	1,312.4					851.8	157.6	851.8	157.6				
H.67	44	7,094.3	1,262.8					851.8	151.6	851.8	151.6				
H.68	45	7,094.3	1,213.1					851.8	145.7	851.8	145.7				
H.69	46	7,094.3	1,170.6					851.8	140.5	851.8	140.5				
H.70	47	7,094.3	1,120.9					851.8	134.6	851.8	134.6				
H.71	48	7,094.3	1,078.3					851.8	129.5	851.8	129.5				
H.72	49	7,094.3	1,035.8					851.8	124.4	851.8	124.4				
H.73	50	7,094.3	1,000.3					851.8	120.1	851.8	120.1				
H.74	51	7,094.3	957.7					851.8	115.0	851.8	115.0				
H.75	52	7,094.3	922.3					851.8	110.7	851.8	110.7				
H.76	53	7,094.3	886.8					851.8	106.5	851.8	106.5				
H.77	54	7,094.3	851.3					851.8	102.2	851.8	102.2				
H.78	55	7,094.3	822.9					851.8	98.8	851.8	98.8				
H.79	56	7,094.3	787.5					851.8	94.5	851.8	94.5				
H.80	57	7,094.3	759.1					851.8	91.1	851.8	91.1				
合 計			397,280.8	151,576.8	852.7	152,429.5	54,615.1	46,356.4	48,551.0	18,943.7	103,166.1	65,300.0	2.33	87,129.5	

様式-5

費用対便益（当面整備：残工期+10%）

水系名：大和川 河川名：大和川

単位：百万円

年次	年度	t	便 益 (B)				費 用 (C)						費用 便益比 B/C	純便益 B-C	備 考
			便 益①		残存価値 ②	計：(B) ①+②	建設費 ③		維持管理費④		計③+④：(C)				
			便 益	現在価値			費 用	現在価値	費 用	現在価値	費 用	現在価値			
整備期間 (8年間)	H.23	0	0.0	0.0			0.0	0.0	0.0	0.0	0.0	0.0			基準年
	H.24	1	0.0	0.0			4,603.7	4,428.8	576.3	554.4	5,180.0	4,983.2			
	H.25	2	6,207.5	5,741.9			7,369.4	6,816.6	740.5	685.0	8,109.9	7,501.6			
	H.26	3	7,094.3	6,306.8			8,061.9	7,167.0	746.7	663.8	8,808.6	7,830.9			
	H.27	4	7,094.3	6,065.6			7,869.6	6,728.5	878.2	750.9	8,747.8	7,479.4			
	H.28	5	7,094.3	5,831.5			7,772.7	6,389.1	978.8	804.6	8,751.5	7,193.7			
	H.29	6	7,094.3	5,604.5			7,771.9	6,139.8	1,006.8	795.4	8,778.7	6,935.2			
	H.30	7	7,094.3	5,391.7			7,689.8	5,844.2	1,031.0	783.6	8,720.8	6,627.8			
H.31	8	7,094.3	5,185.9			9,544.7	6,977.2	1,041.2	761.1	10,585.9	7,738.3				
施設完成後の 評価期間 (50年間)	H.32	9	7,094.3	4,987.3					874.9	615.1	874.9	615.1			
	H.33	10	7,094.3	4,795.7					874.9	591.5	874.9	591.5			
	H.34	11	7,094.3	4,611.3					874.9	568.7	874.9	568.7			
	H.35	12	7,094.3	4,433.9					874.9	546.8	874.9	546.8			
	H.36	13	7,094.3	4,263.7					874.9	525.8	874.9	525.8			
	H.37	14	7,094.3	4,093.4					874.9	504.8	874.9	504.8			
	H.38	15	7,094.3	3,937.3					874.9	485.6	874.9	485.6			
	H.39	16	7,094.3	3,788.4					874.9	467.2	874.9	467.2			
	H.40	17	7,094.3	3,639.4					874.9	448.8	874.9	448.8			
	H.41	18	7,094.3	3,504.6					874.9	432.2	874.9	432.2			
	H.42	19	7,094.3	3,369.8					874.9	415.6	874.9	415.6			
	H.43	20	7,094.3	3,235.0					874.9	399.0	874.9	399.0			
	H.44	21	7,094.3	3,114.4					874.9	384.1	874.9	384.1			
	H.45	22	7,094.3	2,993.8					874.9	369.2	874.9	369.2			
	H.46	23	7,094.3	2,880.3					874.9	355.2	874.9	355.2			
	H.47	24	7,094.3	2,766.8					874.9	341.2	874.9	341.2			
	H.48	25	7,094.3	2,660.4					874.9	328.1	874.9	328.1			
	H.49	26	7,094.3	2,561.0					874.9	315.9	874.9	315.9			
	H.50	27	7,094.3	2,461.7					874.9	303.6	874.9	303.6			
	H.51	28	7,094.3	2,362.4					874.9	291.4	874.9	291.4			
	H.52	29	7,094.3	2,277.3					874.9	280.9	874.9	280.9			
	H.53	30	7,094.3	2,185.0					874.9	269.5	874.9	269.5			
	H.54	31	7,094.3	2,099.9					874.9	259.0	874.9	259.0			
	H.55	32	7,094.3	2,021.9					874.9	249.4	874.9	249.4			
	H.56	33	7,094.3	1,943.8					874.9	239.7	874.9	239.7			
	H.57	34	7,094.3	1,872.9					874.9	231.0	874.9	231.0			
	H.58	35	7,094.3	1,794.9					874.9	221.4	874.9	221.4			
	H.59	36	7,094.3	1,731.0					874.9	213.5	874.9	213.5			
	H.60	37	7,094.3	1,660.1					874.9	204.7	874.9	204.7			
	H.61	38	7,094.3	1,596.2					874.9	196.9	874.9	196.9			
H.62	39	7,094.3	1,539.5					874.9	189.9	874.9	189.9				
H.63	40	7,094.3	1,475.6					874.9	182.0	874.9	182.0				
H.64	41	7,094.3	1,418.9					874.9	175.0	874.9	175.0				
H.65	42	7,094.3	1,369.2					874.9	168.9	874.9	168.9				
H.66	43	7,094.3	1,312.4					874.9	161.9	874.9	161.9				
H.67	44	7,094.3	1,262.8					874.9	155.7	874.9	155.7				
H.68	45	7,094.3	1,213.1					874.9	149.6	874.9	149.6				
H.69	46	7,094.3	1,170.6					874.9	144.4	874.9	144.4				
H.70	47	7,094.3	1,120.9					874.9	138.2	874.9	138.2				
H.71	48	7,094.3	1,078.3					874.9	133.0	874.9	133.0				
H.72	49	7,094.3	1,035.8					874.9	127.7	874.9	127.7				
H.73	50	7,094.3	1,000.3					874.9	123.4	874.9	123.4				
H.74	51	7,094.3	957.7					874.9	118.1	874.9	118.1				
H.75	52	7,094.3	922.3					874.9	113.7	874.9	113.7				
H.76	53	7,094.3	886.8					874.9	109.4	874.9	109.4				
H.77	54	7,094.3	851.3					874.9	105.0	874.9	105.0				
H.78	55	7,094.3	822.9					874.9	101.5	874.9	101.5				
H.79	56	7,094.3	787.5					874.9	97.1	874.9	97.1				
H.80	57	7,094.3	759.1					874.9	93.6	874.9	93.6				
H.81	58	7,094.3	730.7					874.9	90.1	874.9	90.1				
合 計			403,488.3	151,487.2	911.0	152,398.2	60,683.6	50,491.2	50,746.4	19,532.8	111,430.0	70,024.1	2.18	82,374.1	

様式-5

費用対便益 (当面整備: 残工期-10%)

水系名: 大和川 河川名: 大和川

単位: 百万円

年次	年度	t	便 益 (B)				費 用 (C)						費用 便益比 B/C	純便益 B-C	備 考	
			便 益①		残存価値 ②	計: (B) ①+②	建設費 ③		維持管理費④		計③+④: (C)					
			便 益	現在価値			費 用	現在価値	費 用	現在価値	費 用	現在価値				
整備期間 (6年間)	H. 23	0	0.0	0.0			0.0	0.0	0.0	0.0	0.0	0.0			基準年	
	H. 24	1	0.0	0.0			6,752.9	6,496.3	721.7	694.3	7,474.6	7,190.5				
	H. 25	2	7,094.3	6,562.2			10,563.9	9,771.6	837.8	775.0	11,401.7	10,546.6				
	H. 26	3	7,094.3	6,306.8			10,587.8	9,412.6	1,007.8	895.9	11,595.6	10,308.5				
	H. 27	4	7,094.3	6,065.6			10,415.5	8,905.2	1,186.6	1,014.5	11,602.1	9,919.8				
	H. 28	5	7,094.3	5,831.5			10,049.5	8,260.7	1,235.7	1,015.7	11,285.2	9,276.4				
施設完成後の 評価期間 (50年間)	H. 29	6	7,094.3	5,604.5			12,314.0	9,728.1	1,261.2	996.3	13,575.2	10,724.4				
	H. 30	7	7,094.3	5,391.7					1,041.8	791.8	1,041.8	791.8				
	H. 31	8	7,094.3	5,185.9					1,041.8	761.6	1,041.8	761.6				
	H. 32	9	7,094.3	4,987.3					1,041.8	732.4	1,041.8	732.4				
	H. 33	10	7,094.3	4,795.7					1,041.8	704.3	1,041.8	704.3				
	H. 34	11	7,094.3	4,611.3					1,041.8	677.2	1,041.8	677.2				
	H. 35	12	7,094.3	4,433.9					1,041.8	651.1	1,041.8	651.1				
	H. 36	13	7,094.3	4,263.7					1,041.8	626.1	1,041.8	626.1				
	H. 37	14	7,094.3	4,093.4					1,041.8	601.1	1,041.8	601.1				
	H. 38	15	7,094.3	3,937.3					1,041.8	578.2	1,041.8	578.2				
	H. 39	16	7,094.3	3,788.4					1,041.8	556.3	1,041.8	556.3				
	H. 40	17	7,094.3	3,639.4					1,041.8	534.4	1,041.8	534.4				
	H. 41	18	7,094.3	3,504.6					1,041.8	514.6	1,041.8	514.6				
	H. 42	19	7,094.3	3,369.8					1,041.8	494.9	1,041.8	494.9				
	H. 43	20	7,094.3	3,235.0					1,041.8	475.1	1,041.8	475.1				
	H. 44	21	7,094.3	3,114.4					1,041.8	457.4	1,041.8	457.4				
	H. 45	22	7,094.3	2,993.8					1,041.8	439.6	1,041.8	439.6				
	H. 46	23	7,094.3	2,880.3					1,041.8	423.0	1,041.8	423.0				
	H. 47	24	7,094.3	2,766.8					1,041.8	406.3	1,041.8	406.3				
	H. 48	25	7,094.3	2,660.4					1,041.8	390.7	1,041.8	390.7				
	H. 49	26	7,094.3	2,561.0					1,041.8	376.1	1,041.8	376.1				
	H. 50	27	7,094.3	2,461.7					1,041.8	361.5	1,041.8	361.5				
	H. 51	28	7,094.3	2,362.4					1,041.8	346.9	1,041.8	346.9				
	H. 52	29	7,094.3	2,277.3					1,041.8	334.4	1,041.8	334.4				
	H. 53	30	7,094.3	2,185.0					1,041.8	320.9	1,041.8	320.9				
	H. 54	31	7,094.3	2,099.9					1,041.8	308.4	1,041.8	308.4				
	H. 55	32	7,094.3	2,021.9					1,041.8	296.9	1,041.8	296.9				
	H. 56	33	7,094.3	1,943.8					1,041.8	285.5	1,041.8	285.5				
	H. 57	34	7,094.3	1,872.9					1,041.8	275.0	1,041.8	275.0				
	H. 58	35	7,094.3	1,794.9					1,041.8	263.6	1,041.8	263.6				
	H. 59	36	7,094.3	1,731.0					1,041.8	254.2	1,041.8	254.2				
	H. 60	37	7,094.3	1,660.1					1,041.8	243.8	1,041.8	243.8				
	H. 61	38	7,094.3	1,596.2					1,041.8	234.4	1,041.8	234.4				
	H. 62	39	7,094.3	1,539.5					1,041.8	226.1	1,041.8	226.1				
	H. 63	40	7,094.3	1,475.6					1,041.8	216.7	1,041.8	216.7				
	H. 64	41	7,094.3	1,418.9					1,041.8	208.4	1,041.8	208.4				
	H. 65	42	7,094.3	1,369.2					1,041.8	201.1	1,041.8	201.1				
	H. 66	43	7,094.3	1,312.4					1,041.8	192.7	1,041.8	192.7				
	H. 67	44	7,094.3	1,262.8					1,041.8	185.4	1,041.8	185.4				
	H. 68	45	7,094.3	1,213.1					1,041.8	178.1	1,041.8	178.1				
	H. 69	46	7,094.3	1,170.6					1,041.8	171.9	1,041.8	171.9				
	H. 70	47	7,094.3	1,120.9					1,041.8	164.6	1,041.8	164.6				
	H. 71	48	7,094.3	1,078.3					1,041.8	158.4	1,041.8	158.4				
	H. 72	49	7,094.3	1,035.8					1,041.8	152.1	1,041.8	152.1				
	H. 73	50	7,094.3	1,000.3					1,041.8	146.9	1,041.8	146.9				
	H. 74	51	7,094.3	957.7					1,041.8	140.6	1,041.8	140.6				
	H. 75	52	7,094.3	922.3					1,041.8	135.4	1,041.8	135.4				
	H. 76	53	7,094.3	886.8					1,041.8	130.2	1,041.8	130.2				
	H. 77	54	7,094.3	851.3					1,041.8	125.0	1,041.8	125.0				
	H. 78	55	7,094.3	822.9					1,041.8	120.8	1,041.8	120.8				
	H. 79	56	7,094.3	787.5					1,041.8	115.6	1,041.8	115.6				
	合 計			390,186.5	150,817.7	985.4	151,803.1	60,683.6	52,574.5	58,340.8	23,079.4	119,024.4	75,653.9	2.01	76,149.2	

様式-5

費用対便益 (当面整備: 資産+10%)

水系名: 大和川 河川名: 大和川

単位: 百万円

年次	年度	t	便 益 (B)				費 用 (C)						費用 便益比 B/C	純便益 B-C	備 考
			便 益①		残存価値	計: (B)	建設費 ③		維持管理費④		計③+④: (C)				
			便 益	現在価値	②	①+②	費 用	現在価値	費 用	現在価値	費 用	現在価値			
整備期間 (7年間)	H.23	0	0.0	0.0			0.0	0.0	0.0	0.0	0.0	0.0			基準年
	H.24	1	0.0	0.0			5,261.4	5,061.5	658.6	633.6	5,920.0	5,695.0			
	H.25	2	7,783.6	7,199.8			8,948.9	8,277.7	752.7	696.2	9,701.6	8,974.0			
	H.26	3	7,783.6	6,919.6			9,319.5	8,285.0	818.7	727.8	10,138.2	9,012.9			
	H.27	4	7,783.6	6,655.0			8,749.6	7,480.9	1,048.8	896.7	9,798.4	8,377.6			
	H.28	5	7,783.6	6,398.1			9,061.0	7,448.1	1,086.9	893.4	10,147.9	8,341.6			
	H.29	6	7,783.6	6,149.0			8,435.0	6,663.7	1,122.9	887.1	9,557.9	7,550.7			
H.30	7	7,783.6	5,915.5			10,908.2	8,290.2	1,136.4	863.7	12,044.6	9,153.9				
施設完成後の 評価期間(50年間)	H.31	8	7,783.6	5,689.8					946.4	691.8	946.4	691.8			
	H.32	9	7,783.6	5,471.9					946.4	665.3	946.4	665.3			
	H.33	10	7,783.6	5,261.7					946.4	639.8	946.4	639.8			
	H.34	11	7,783.6	5,059.3					946.4	615.2	946.4	615.2			
	H.35	12	7,783.6	4,864.8					946.4	591.5	946.4	591.5			
	H.36	13	7,783.6	4,677.9					946.4	568.8	946.4	568.8			
	H.37	14	7,783.6	4,491.1					946.4	546.1	946.4	546.1			
	H.38	15	7,783.6	4,319.9					946.4	525.3	946.4	525.3			
	H.39	16	7,783.6	4,156.4					946.4	505.4	946.4	505.4			
	H.40	17	7,783.6	3,993.0					946.4	485.5	946.4	485.5			
	H.41	18	7,783.6	3,845.1					946.4	467.5	946.4	467.5			
	H.42	19	7,783.6	3,697.2					946.4	449.6	946.4	449.6			
	H.43	20	7,783.6	3,549.3					946.4	431.6	946.4	431.6			
	H.44	21	7,783.6	3,417.0					946.4	415.5	946.4	415.5			
	H.45	22	7,783.6	3,284.7					946.4	399.4	946.4	399.4			
	H.46	23	7,783.6	3,160.1					946.4	384.3	946.4	384.3			
	H.47	24	7,783.6	3,035.6					946.4	369.1	946.4	369.1			
	H.48	25	7,783.6	2,918.9					946.4	354.9	946.4	354.9			
	H.49	26	7,783.6	2,809.9					946.4	341.7	946.4	341.7			
	H.50	27	7,783.6	2,700.9					946.4	328.4	946.4	328.4			
	H.51	28	7,783.6	2,591.9					946.4	315.2	946.4	315.2			
	H.52	29	7,783.6	2,488.5					946.4	303.8	946.4	303.8			
	H.53	30	7,783.6	2,397.3					946.4	291.5	946.4	291.5			
	H.54	31	7,783.6	2,303.9					946.4	280.1	946.4	280.1			
	H.55	32	7,783.6	2,218.3					946.4	269.7	946.4	269.7			
	H.56	33	7,783.6	2,132.7					946.4	259.3	946.4	259.3			
	H.57	34	7,783.6	2,054.9					946.4	249.9	946.4	249.9			
	H.58	35	7,783.6	1,969.3					946.4	239.4	946.4	239.4			
	H.59	36	7,783.6	1,899.2					946.4	230.9	946.4	230.9			
	H.60	37	7,783.6	1,821.4					946.4	221.5	946.4	221.5			
	H.61	38	7,783.6	1,751.3					946.4	212.9	946.4	212.9			
	H.62	39	7,783.6	1,689.0					946.4	205.4	946.4	205.4			
H.63	40	7,783.6	1,619.0					946.4	196.9	946.4	196.9				
H.64	41	7,783.6	1,556.7					946.4	189.3	946.4	189.3				
H.65	42	7,783.6	1,502.2					946.4	182.7	946.4	182.7				
H.66	43	7,783.6	1,440.0					946.4	175.1	946.4	175.1				
H.67	44	7,783.6	1,385.5					946.4	168.5	946.4	168.5				
H.68	45	7,783.6	1,331.0					946.4	161.8	946.4	161.8				
H.69	46	7,783.6	1,284.3					946.4	156.2	946.4	156.2				
H.70	47	7,783.6	1,229.8					946.4	149.5	946.4	149.5				
H.71	48	7,783.6	1,183.1					946.4	143.9	946.4	143.9				
H.72	49	7,783.6	1,136.4					946.4	138.2	946.4	138.2				
H.73	50	7,783.6	1,097.5					946.4	133.4	946.4	133.4				
H.74	51	7,783.6	1,050.8					946.4	127.8	946.4	127.8				
H.75	52	7,783.6	1,011.9					946.4	123.0	946.4	123.0				
H.76	53	7,783.6	973.0					946.4	118.3	946.4	118.3				
H.77	54	7,783.6	934.0					946.4	113.6	946.4	113.6				
H.78	55	7,783.6	902.9					946.4	109.8	946.4	109.8				
H.79	56	7,783.6	864.0					946.4	105.1	946.4	105.1				
H.80	57	7,783.6	832.8					946.4	101.3	946.4	101.3				
合 計			435,881.6	166,304.1	947.5	167,251.6	60,683.6	51,507.1	53,946.4	21,049.2	114,630.0	72,556.4	2.31	94,695.2	

様式-5

費用対便益（当面整備：資産-10%）

水系名：大和川 河川名：大和川

単位：百万円

年次	年度	t	便 益 (B)				費 用 (C)						費用 便益比 B/C	純便益 B-C	備 考	
			便 益①		残存価値 ②	計：(B) ①+②	建設費 ③		維持管理費④		計③+④：(C)					
			便 益	現在価値			費 用	現在価値	費 用	現在価値	費 用	現在価値				
整備期間 (7年間)	H.23	0	0.0	0.0			0.0	0.0	0.0	0.0	0.0	0.0			基準年	
	H.24	1	0.0	0.0			5,261.4	5,061.5	658.6	633.6	5,920.0	5,695.0				
	H.25	2	6,405.0	5,924.6			8,948.9	8,277.7	752.7	696.2	9,701.6	8,974.0				
	H.26	3	6,405.0	5,694.0			9,319.5	8,285.0	818.7	727.8	10,138.2	9,012.9				
	H.27	4	6,405.0	5,476.3			8,749.6	7,480.9	1,048.8	896.7	9,798.4	8,377.6				
	H.28	5	6,405.0	5,264.9			9,061.0	7,448.1	1,086.9	893.4	10,147.9	8,341.6				
	H.29	6	6,405.0	5,060.0			8,435.0	6,663.7	1,122.9	887.1	9,557.9	7,550.7				
施設完成後の 評価期間 (50年間)	H.30	7	6,405.0	4,867.8			10,908.2	8,290.2	1,136.4	863.7	12,044.6	9,153.9				
	H.31	8	6,405.0	4,682.1					946.4	691.8	946.4	691.8				
	H.32	9	6,405.0	4,502.7					946.4	665.3	946.4	665.3				
	H.33	10	6,405.0	4,329.8					946.4	639.8	946.4	639.8				
	H.34	11	6,405.0	4,163.3					946.4	615.2	946.4	615.2				
	H.35	12	6,405.0	4,003.1					946.4	591.5	946.4	591.5				
	H.36	13	6,405.0	3,849.4					946.4	568.8	946.4	568.8				
	H.37	14	6,405.0	3,695.7					946.4	546.1	946.4	546.1				
	H.38	15	6,405.0	3,554.8					946.4	525.3	946.4	525.3				
	H.39	16	6,405.0	3,420.3					946.4	505.4	946.4	505.4				
	H.40	17	6,405.0	3,285.8					946.4	485.5	946.4	485.5				
	H.41	18	6,405.0	3,164.1					946.4	467.5	946.4	467.5				
	H.42	19	6,405.0	3,042.4					946.4	449.6	946.4	449.6				
	H.43	20	6,405.0	2,920.7					946.4	431.6	946.4	431.6				
	H.44	21	6,405.0	2,811.8					946.4	415.5	946.4	415.5				
	H.45	22	6,405.0	2,702.9					946.4	399.4	946.4	399.4				
	H.46	23	6,405.0	2,600.4					946.4	384.3	946.4	384.3				
	H.47	24	6,405.0	2,498.0					946.4	369.1	946.4	369.1				
	H.48	25	6,405.0	2,401.9					946.4	354.9	946.4	354.9				
	H.49	26	6,405.0	2,312.2					946.4	341.7	946.4	341.7				
	H.50	27	6,405.0	2,222.5					946.4	328.4	946.4	328.4				
	H.51	28	6,405.0	2,132.9					946.4	315.2	946.4	315.2				
	H.52	29	6,405.0	2,056.0					946.4	303.8	946.4	303.8				
	H.53	30	6,405.0	1,972.7					946.4	291.5	946.4	291.5				
	H.54	31	6,405.0	1,895.9					946.4	280.1	946.4	280.1				
	H.55	32	6,405.0	1,825.4					946.4	269.7	946.4	269.7				
	H.56	33	6,405.0	1,755.0					946.4	259.3	946.4	259.3				
	H.57	34	6,405.0	1,690.9					946.4	249.9	946.4	249.9				
	H.58	35	6,405.0	1,620.5					946.4	239.4	946.4	239.4				
	H.59	36	6,405.0	1,562.8					946.4	230.9	946.4	230.9				
	H.60	37	6,405.0	1,498.8					946.4	221.5	946.4	221.5				
	H.61	38	6,405.0	1,441.1					946.4	212.9	946.4	212.9				
	H.62	39	6,405.0	1,389.9					946.4	205.4	946.4	205.4				
	H.63	40	6,405.0	1,332.2					946.4	196.9	946.4	196.9				
	H.64	41	6,405.0	1,281.0					946.4	189.3	946.4	189.3				
	H.65	42	6,405.0	1,236.2					946.4	182.7	946.4	182.7				
	H.66	43	6,405.0	1,184.9					946.4	175.1	946.4	175.1				
	H.67	44	6,405.0	1,140.1					946.4	168.5	946.4	168.5				
	H.68	45	6,405.0	1,095.3					946.4	161.8	946.4	161.8				
	H.69	46	6,405.0	1,056.8					946.4	156.2	946.4	156.2				
	H.70	47	6,405.0	1,012.0					946.4	149.5	946.4	149.5				
	H.71	48	6,405.0	973.6					946.4	143.9	946.4	143.9				
	H.72	49	6,405.0	935.1					946.4	138.2	946.4	138.2				
	H.73	50	6,405.0	903.1					946.4	133.4	946.4	133.4				
	H.74	51	6,405.0	864.7					946.4	127.8	946.4	127.8				
	H.75	52	6,405.0	832.7					946.4	123.0	946.4	123.0				
	H.76	53	6,405.0	800.6					946.4	118.3	946.4	118.3				
	H.77	54	6,405.0	768.6					946.4	113.6	946.4	113.6				
	H.78	55	6,405.0	743.0					946.4	109.8	946.4	109.8				
	H.79	56	6,405.0	711.0					946.4	105.1	946.4	105.1				
	H.80	57	6,405.0	685.3					946.4	101.3	946.4	101.3				
	合 計			358,680.0	136,849.6	947.5	137,797.1	60,683.6	51,507.1	53,946.4	21,049.2	114,630.0	72,556.4	1.90	65,240.7	

様式－6

事業費の内訳書

河川事業

事業名	大和川直轄河川改修事業（全体事業費）
-----	--------------------

評価年度	H23	再評価
------	-----	-----

区分	費目	工種	単位	数量	金額 (百万円)	備考	
工事費			式	1	45,033		
	本工事費			式	1	43,673	
		築堤	m	3,300	1,620		
		護岸	m	20,800	2,300		
		河道掘削	千m ³	675	5,560		
		堰	箇所	4	1,210		
		樋門・樋管	箇所	1	130		
		堤防強化	m	15,000	2,200		
		高規格堤防	m	3,100	24,653		
	遊水地	式	1	6,000			
附帯工事費			式	1	1,360		
	橋梁	箇所	1	1,360			
用地費及補償費			式	1	51,507		
	用地費		式	1	12,080		
	補償費		式	1	39,427		
間接経費			式	1	18,942		
工事諸費			式	1	29,554		
事業費 計			式	1	145,036		
維持管理費			式	1	22,750	30年間(H24～H53)	

事業費の内訳書

河川事業

事業名	大和川直轄河川改修事業（当面の整備事業費）
-----	-----------------------

評価年度	H23	再評価
------	-----	-----


区分	費目	工種	単位	数量	金額 (百万円)	備考	
工事費			式	1	24,090		
	本工事費			式	1	22,730	
		築堤	m	1,200	230		
		護岸	m	1,200	400		
		河道掘削	千m ³	42	1,060		
		堤防強化	m	3,700	580		
		高規格堤防	m	3,100	18,360		
		遊水地	式	1	2,100		
	附帯工事費			式	1	1,360	
橋梁		箇所	1	1,360			
用地費及補償費			式	1	16,993		
	用地費		式	1	6,080		
	補償費		式	1	10,913		
間接経費			式	1	7,238		
工事諸費			式	1	12,363		
事業費 計			式	1	60,684		
維持管理費			式	1	6,625	7年間(H24~H30)	

河 整 第1912号

平成24年1月23日

近畿地方整備局長 様

大阪府知事



近畿地方整備局事業評価監視委員会に諮る対応方針（原案）
の作成に係る意見照会について（回答）

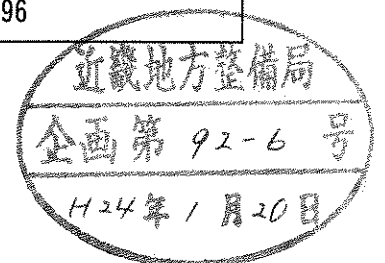
平成 23 年 12月28日付け国近整企画第 64 号で照会があった標記について、別紙のとおり回答します。

<担当>

大阪府都市整備部河川室河川整備課

谷口、吉田

TEL 06-6944-9296



【河川事業】

＜淀川直轄河川改修事業＞

大阪府知事の意見

(基本的な考え方)

- 今回示された河川の整備により大阪府域の治水安全度を低下させないよう整備手順等を配慮すること。
- 阪神なんば線淀川橋梁の架け替えや堤防補強など淀川の治水安全度向上に向けた施策を優先して推進すること。
- 事業の実施にあたっては、より効果的な整備手法の検討を行い、さらなるコスト縮減を図ること。

(高規格堤防)

- 平成23年2月28日付け総計第2048号「近畿地整備局事業評価監視委員会に諮る対応方針(原案)【スーパー堤防】の作成に係る意見について(回答)」の趣旨を踏まえ、今後の具体的な実施箇所などについては地方の意見を十分に反映すること。

(猪名川直轄河川改修事業)

- 猪名川直轄河川改修事業については、下流神崎川の事業と十分調整のうえ、実施すること。

(その他)

- 大阪府域の治水安全度を低下させない観点から、河川改修およびダムの実施時期と確認する必要があることから、ダム検証の進め方も含めてダムの事業スケジュールを示すこと。

＜大和川直轄河川改修事業＞

大阪府知事の意見

(基本的な考え方)

- 大和川水系河川整備計画並びに大和川の再生を加速させる計画(Cプロジェクト計画)の後継計画を早期に策定すること。
- 河口部の河道掘削や堤防補強など大和川の治水安全度向上に向けた施策を優先して推進すること。また、大和川は淀川に比べ治水安全度が低いことから、さらなる治水安全度向上に向けた検討を進めること。
- 事業の実施にあたっては、より効果的な整備手法の検討を行い、さらなるコスト縮減を図ること。

(高規格堤防)

- 平成23年2月28日付け総計第2048号「近畿地整備局事業評価監視委員会に諮る対応方針(原案)【スーパー堤防】の作成に係る意見について(回答)」の趣旨を踏まえ、今後の具体的な実施箇所などについては地方の意見を十分に反映すること。

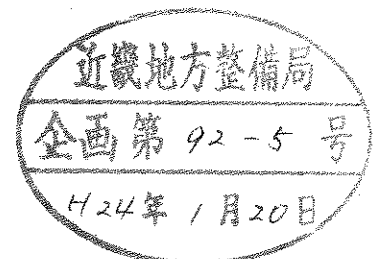
河 第 3 1 0 号
平成 24 年 1 月 20 日

近畿地方整備局長 殿

奈良県知事 荒井正吾

近畿地方整備局事業評価監視委員会に諮る対応方針（原案）
の作成に係る意見照会について（回答）

平成 23 年 1 2 月 28 日付け国近整企画第 6 4 号で照会のありました標記の件について、
別紙のとおり意見を提出します。



近畿地方整備局長 殿

平成23年12月28日付け国近整企画第64号で照会のありました近畿地方整備局事業評価監視委員会に諮る対応方針（原案）の作成に係る「大和川直轄河川改修事業」の意見照会については、以下のとおり回答します。

「大和川直轄河川改修事業」再評価の資料で示されている河川整備の概要（実施方針）では、「大和川水系河川整備基本方針」策定時の基本精神である下流部とあわせた中上流部の早期の治水安全度向上が守られていません。

現在国において、「大和川水系河川整備計画」が策定中ですが、遊水地の位置を明示するなど整備の方針を示し、平成24年度より遊水地の整備に着手することを強く要望します。

あわせて、「大和川水系河川整備計画」の策定後再度、事業評価監視委員会において審議いただくことを提案し、事業の継続をお願いします。

平成24年1月20日

奈良県知事

荒井正吾