



No.3-1
近畿地方整備局
事業評価監視委員会
平成23年度第6回

由良川直轄河川改修事業

- ・由良川直轄河川改修事業
- ・由良川直轄河川改修事業(土地利用一体型水防災事業)

【再評価】

平成24年1月
近畿地方整備局

目次

1. 由良川の概要
2. 河川整備の概要
3. 事業の必要性等に関する視点
 - (1) 事業を巡る社会経済情勢等の変化
 - (2) 事業の投資効果
4. 事業の進捗の見込みの視点
5. コスト縮減や代替案立案等の可能性の視点
6. 自治体の意見等
7. 対応方針(原案)

1. 由良川の概要(出水の概要)

- 由良川は昭和28年9月の台風13号による洪水により、戦後最大の洪水(福知山地点6,500m³/s)が発生、多くの箇所
で堤防が決壊するなど、死者・行方不明37人、床上浸水5,307戸、床下浸水2,458戸の甚大な被害が発生。
- また、平成16年10月(台風23号)では下流において計画高水流量を上回る洪水により、大きな被害が発生。

■既往洪水の概要

発生年月日	原因	洪水流量 (m ³ /s) 福知山地点	被害の状況
昭和28年9月25日	台風13号	6,500	死者・行方不明者37人、床上浸水5,307戸、床下浸水2,458戸
昭和34年9月26日	台風15号	4,384	死者・行方不明者3人、床上浸水4,455戸、床下浸水2,450戸
昭和36年10月28日	台風26号	2,402	床上浸水76戸、床下浸水1,540戸
昭和40年9月17日	秋雨前線 台風24号	2,833	床上浸水411戸、床下浸水1,534戸
昭和47年9月16日	台風20号	4,063	床上浸水527戸、床下浸水1,024戸
昭和57年8月1日	台風10号	3,636	床上浸水40戸、床下浸水65戸
昭和58年9月28日	台風10号	3,608	床上浸水23戸、床下浸水49戸
平成2年9月20日	台風19号	2,469	床下浸水62戸
平成7年5月12日	低気圧	2,242	床上浸水1戸、床下浸水3戸
平成10年9月22日	台風7号	2,178	床下浸水5戸
平成11年6月30日	梅雨前線	2,203	床上浸水1戸、床下浸水1戸
平成16年10月20日	台風23号	5,285	死者5人、床上浸水1,251戸、 床下浸水418戸
平成23年9月21日	台風15号	3,188	床下浸水4戸

S28年洪水・国鉄福知山駅の浸水状況



昭和28年9月の台風13号による洪水では、堤防の破堤により福知山市街地、綾部市街地で大きな浸水が発生する等、戦後最大の浸水被害が発生。

H16年洪水・福知山市大江町河守、舞鶴市志高地区の浸水状況



平成16年10月の台風23号による洪水では、計画高水流量に匹敵する洪水が発生し、大江町町役場が浸水する等、特に下流部で大きな浸水被害が発生。
この洪水を契機として、下流部で平成16年度より緊急水防災事業に着手。

1. 由良川の概要(改修の経緯)

- 由良川は昭和22年に由良川改修計画要項を作成し、国による改修工事に着手。昭和41年に、一級河川に指定するとともに、由良川水系工事実施基本計画を策定。
- その後、平成11年に由良川水系河川整備基本方針を策定し、平成15年には今後30年間の河川整備の内容を示す河川整備計画を策定。
- これまでに、大野ダムの建設、下流部における低水路拡幅、排水機場の整備などを実施。現在、中流部の連続堤整備を進めるとともに下流部の18地区で輪中堤の整備や宅地嵩上げを実施中。

由良川改修の経緯

昭和22年 : 由良川改修計画要項策定 4,100m³/s 直轄改修工事に着手

昭和28年 : 由良川改修計画策定 3,100m³/s

昭和28年9月 : 洪水発生(台風13号)

昭和33年 : 由良川総体計画策定 5,600m³/s

昭和34年9月 : 洪水発生(台風15号)

昭和36年10月 : 洪水発生(台風26号)

昭和36年11月 : 大野ダム竣工

昭和37年 : 下流部低水路拡幅(平成4年概成)

昭和38年 : 由良川総体計画(後期5ヶ年の計画)策定 5,600m³/s

昭和40年9月 : 洪水発生(秋雨前線、台風24号)

昭和41年 : 一級河川指定、由良川水系工事実施基本計画策定 5,600m³/s

昭和47年9月 : 洪水発生(台風20号)

昭和57年8月 : 洪水発生(台風10号)

昭和58年9月 : 洪水発生(台風10号)

平成2年9月 : 洪水発生(台風19号)

平成7年5月 : 洪水発生(低気圧)

平成10年9月 : 洪水発生(台風7号)

平成11年6月 : 洪水発生(梅雨前線)

平成11年12月 : 由良川水系河川整備基本方針策定 5,600m³/s

平成13年 : 輪中堤、宅地嵩上げによる水防災事業に着手

平成15年8月 : 由良川水系河川整備計画策定 3,600m³/s

平成16年10月 : 洪水発生(台風23号)

平成16年 : 由良川下流部緊急水防災対策事業

※)流量は福知山地点の計画高水流量

洪水調節を主目的とする大野ダムを建設。

大野ダム



昭和36年竣工

中流部において連続堤整備を実施。

中流部連続堤整備



下流部における治水対策として1,000m³/s規模の河道掘削を実施。

下流部低水路拡幅



舞鶴市水間地先

土地利用一体型水防災対策

下流部水防災対策



下流部における浸水被害対策として、昭和57年洪水による浸水家屋を対象に輪中堤整備や宅地嵩上げを実施。

2. 河川整備の概要(由良川における上下流バランス)

■原則

河川事業の事業再評価では、事業効果を丁寧に説明するため、河川整備計画の全体事業、残事業と併せて、河川整備計画における当面の間の事業の取り組みに加え、個別採択となる水防災事業等の個別採択事業は、一般改修の評価とあわせて、個別採択事業を区分して評価する取り組みを実施。

■由良川における取り扱い

由良川の河川整備は、歴史的に人口・資産が集中する中流部(福知山市域・綾部市域)の整備を先行して実施しており、中流部の整備による下流での流量増の一部を、水防災事業の副次的効果として受け持つことから、一般改修事業と水防災事業は上下流バランスの観点において密接に関連。(B/Cは両事業を一括して算出。)

上下流バランスによる関連性

(下流部)
水防災事業

下流部では輪中堤等の整備を完成型により実施。

水防災事業は副次効果として中流部の整備による治水リスクの上昇を軽減。

密接に関連

(中流部)
一般改修事業

中流部は人口・資産が集中するため、歴史的に治水対策を先行して実施。

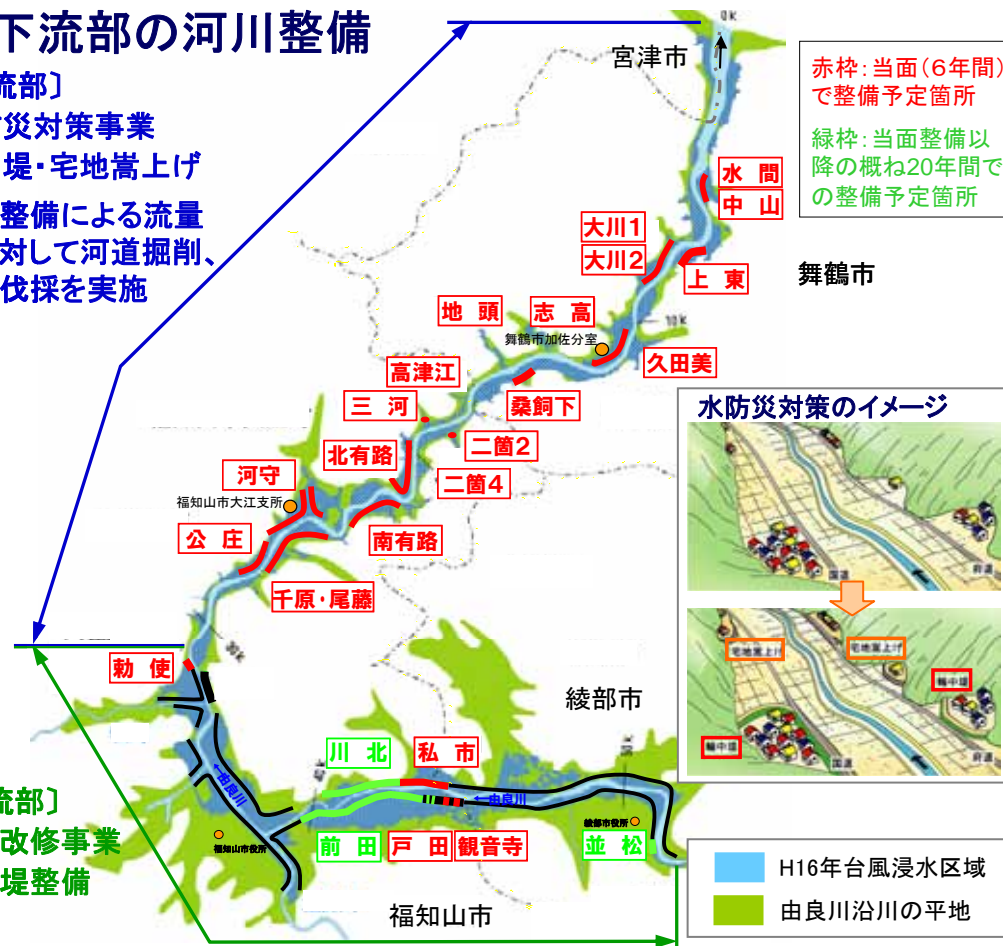
連続堤防の整備により、下流部での治水リスクが上昇。

中下流部の河川整備

[下流部]

水防災対策事業
輪中堤・宅地嵩上げ
中流整備による流量増に対して河道掘削、樹木伐採を実施

[中流部]
一般改修事業
連続堤整備

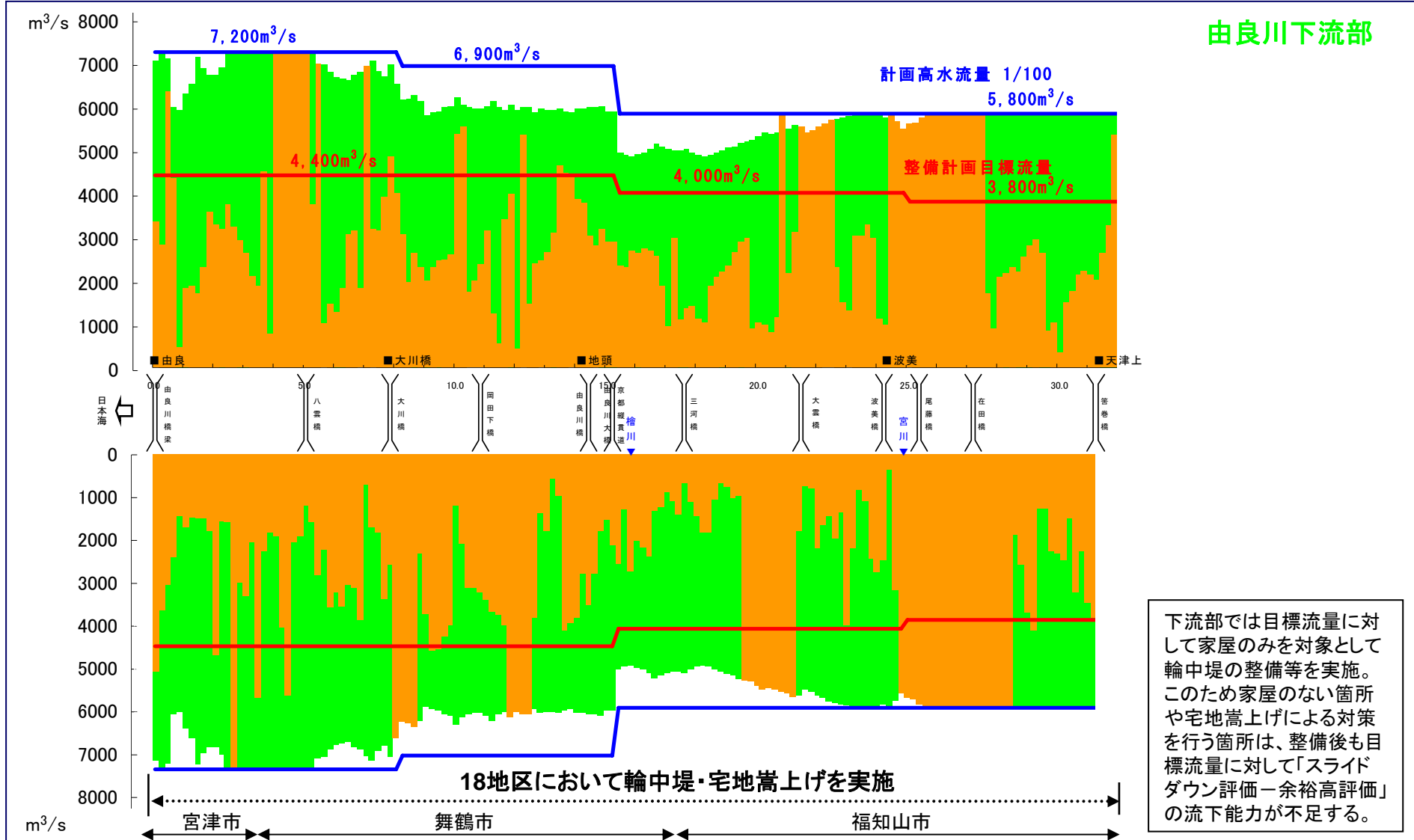


2. 河川整備の概要(流下能力からみた課題)

○ 由良川下流部では無堤区間が多いため、山付部や一部輪中堤整備が進んでいる区間以外は、流下能力が低い。

現況河道における流下能力

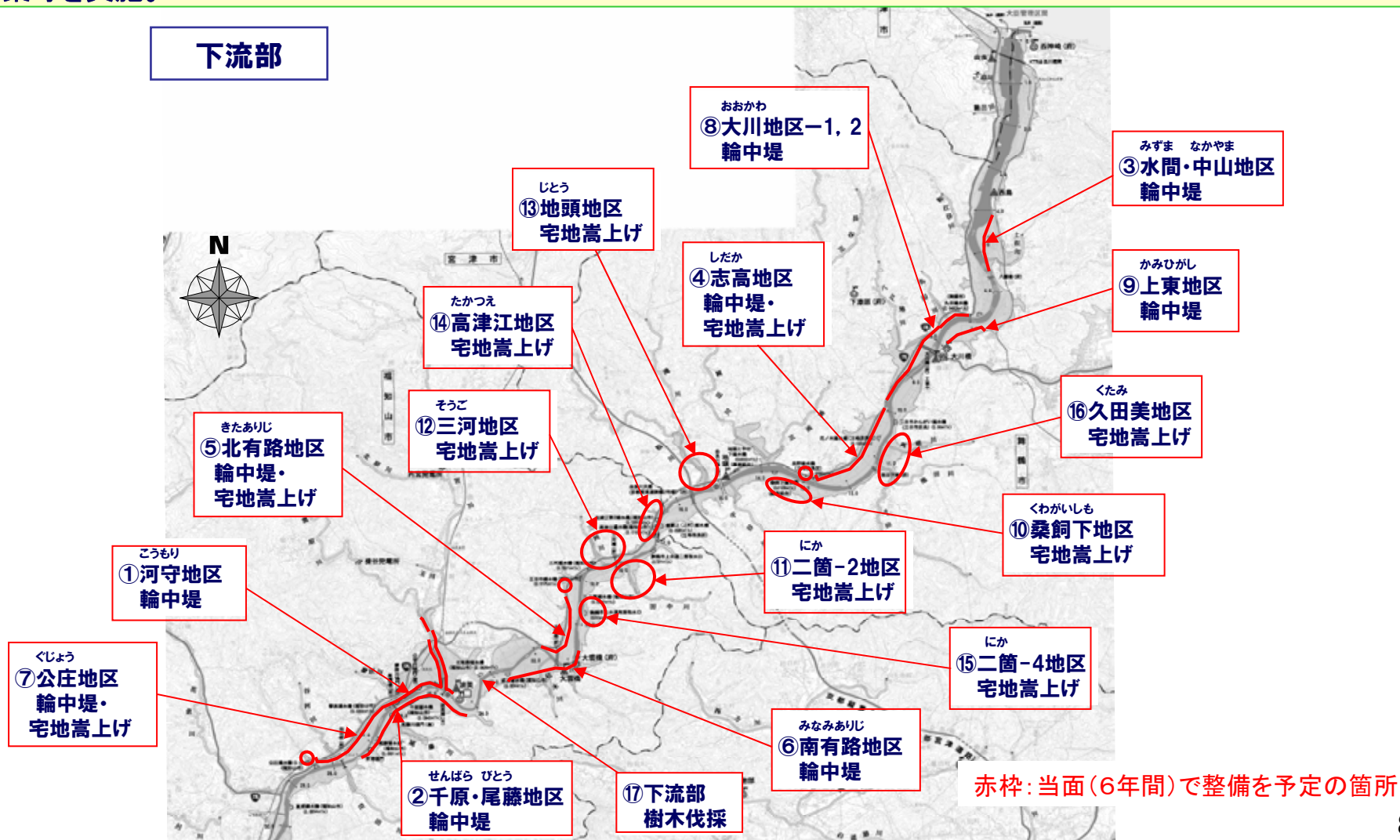
スライドダウン堤防高-余裕高評価 HWL評価



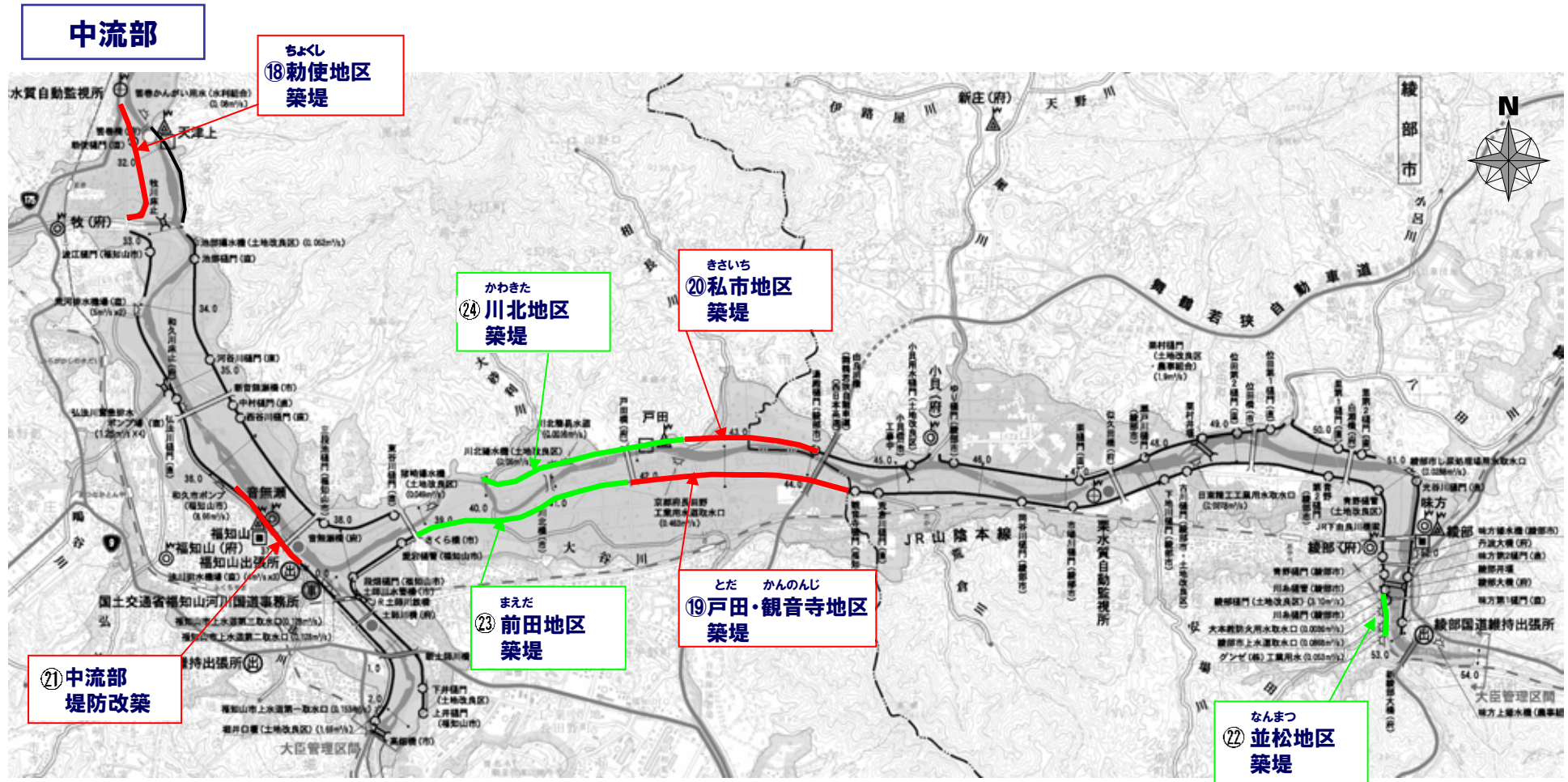
※ 輪中堤や嵩上げを行う地区の流下能力は「スライドダウン堤防高-余裕高」により評価
 ※ その他の無堤地区は、「現地盤高-余裕高」により評価

2. 河川整備の概要(実施方針)

- 今後約20年間の河川整備は、由良川水系河川整備計画に基づき、昭和57年洪水を目標として災害発生防止や軽減を図る。
- 上下流・左右岸のバランスを確保しつつ、河道掘削、樹木伐採等、中流部で築堤(無堤解消)、堤防改築、下流部の18地区で水防災対策(輪中堤・宅地嵩上げ)を実施。
- 今後6年間の河川整備は、実施中の下流部における水防災対策(18地区)、樹木伐採、中流部における築堤、堤防改築等を実施。



2. 河川整備の概要(実施方針)



赤枠:当面(6年間)で整備を予定の箇所

2. 河川整備の概要(実施方針)

第1段階

- ・下流部において、水防災対策(18地区)を完了させ、中流部において4地区(私市、戸田、^{きさいち}観音寺、^{とだ}勅使)の連続堤整備を完了。
- ・中流部における連続堤防整備をふまえ、下流部において樹木伐採を実施。あわせて、中流部で堤防改築を実施。

第2段階

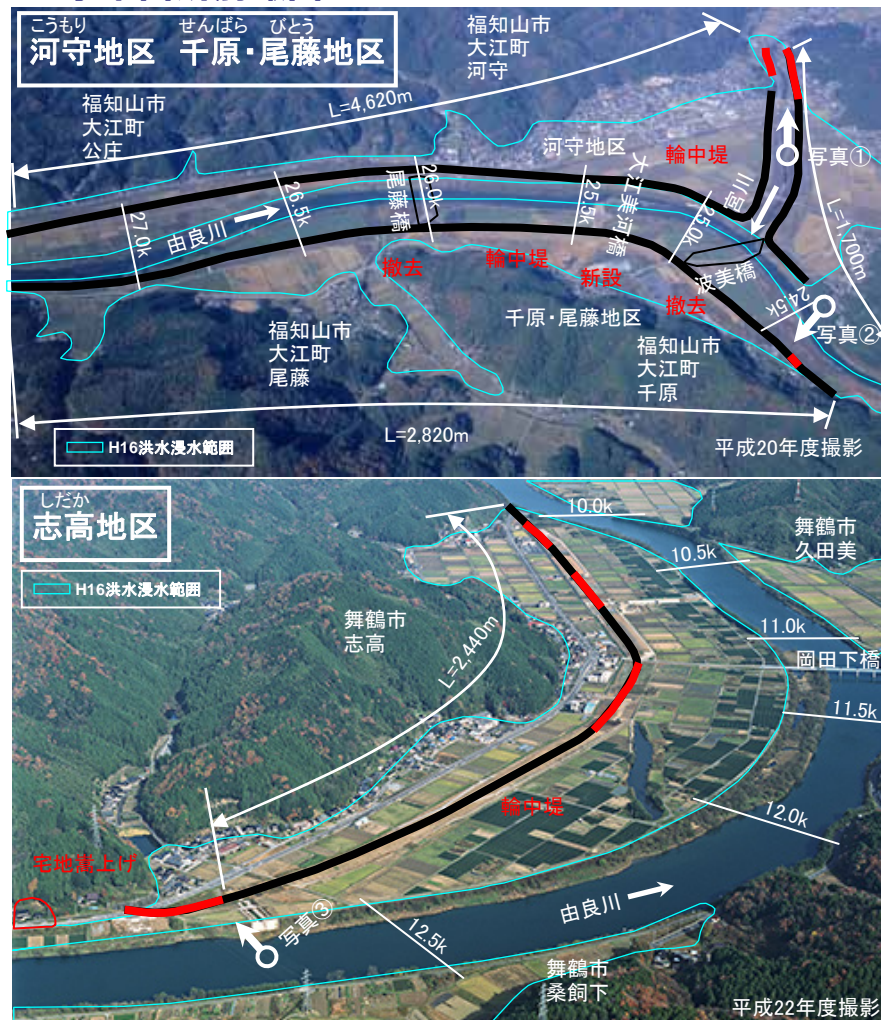
- ・昭和57年洪水に対する治水安全度を確保。
- ・中流部において3地区(並松、^{なんまつ}前田、^{まへだ}川北地区)の連続堤整備を実施。

		整備メニュー	6年間(H24~H29)	概ね20年間(H30~H49)
第1段階	下流	河守地区輪中堤	→ ①	} 水防災対策
		千原・尾藤地区輪中堤	→ ②	
		水間・中山地区輪中堤	→ ③	
		志高地区輪中堤・宅地嵩上げ	→ ④	
		北有路地区輪中堤・宅地嵩上げ	→ ⑤	
		南有路地区輪中堤	→ ⑥	
		公庄地区輪中堤・宅地嵩上げ	→ ⑦	
		大川地区輪中堤	→ ⑧	
		上東地区輪中堤	→ ⑨	
		桑飼下地区宅地嵩上げ	→ ⑩	
		二箇-2地区宅地嵩上げ	→ ⑪	
		三河地区宅地嵩上げ	→ ⑫	
		地頭地区宅地嵩上げ	→ ⑬	
		高津江地区宅地嵩上げ	→ ⑭	
		二箇-4地区宅地嵩上げ	→ ⑮	
		久田美地区宅地嵩上げ	→ ⑯	
		樹木伐採	→ ⑰	
第1段階	中流	勅使地区築堤	→ ⑱	} 水防災対策
		戸田・観音寺地区築堤	→ ⑲	
		私市地区築堤	→ ⑳	
		堤防改築	→ ㉑	
第2段階	中流	並松地区築堤	→ ㉒	→
		前田地区築堤	→ ㉓	→
		川北地区築堤	→ ㉔	→

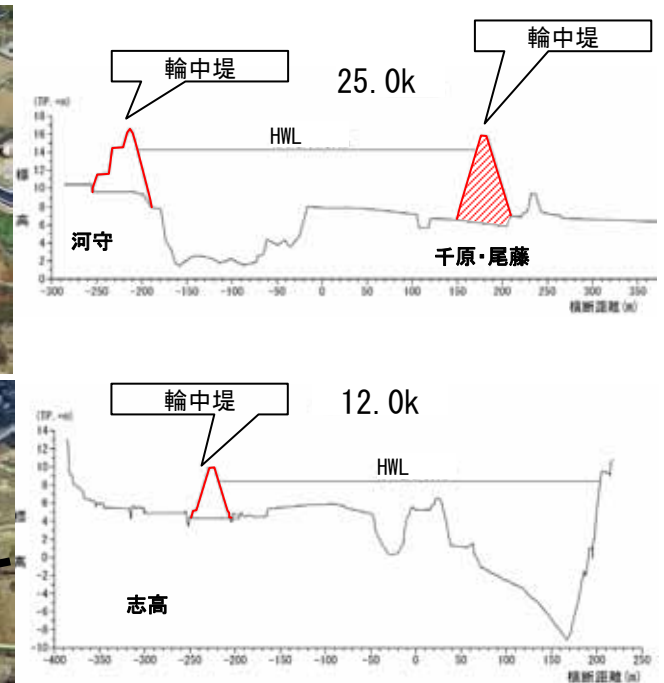
2. 河川整備の概要(下流部における輪中堤整備)

- 下流部では、平成11年度に昭和57年洪水による浸水家屋を対象とし水防災対策特定河川事業に着手。
- 平成16年洪水(台風23号)では大きな浸水被害が発生、これを契機に平成26年度の完成を目指し、18地区において水防災事業を実施中。
- このうち11地区については、輪中堤による対策を実施中。(水間、中山、上東、大川-1、大川-2、志高、南有路、北有路、河守、千原・尾藤、公庄地区)

事業箇所鳥瞰図



改修横断面図



浸水家屋数(S57洪水時)

輪中堤整備地区

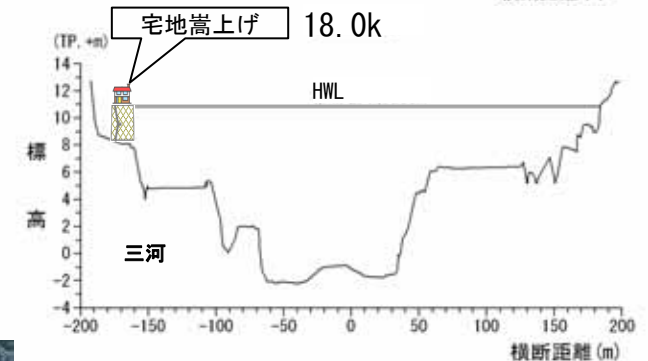
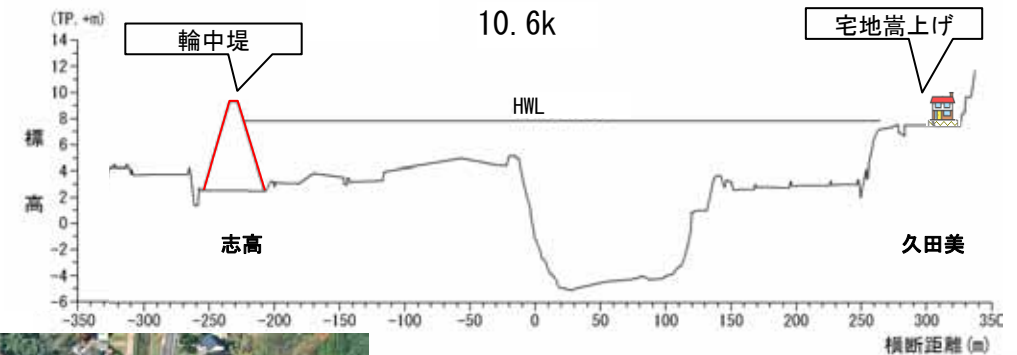
整備前	整備後
119戸	0戸

2. 河川整備の概要(下流部における宅地嵩上げ)

- 下流部では、平成11年度に昭和57年洪水による浸水家屋を対象とし、水防災対策特定河川事業に着手。
- 平成16年洪水(台風23号)では大きな浸水被害が発生、これを契機に平成26年度の完成を目指し、18地区において水防災事業を実施中。
- このうち10地区(3地区は輪中堤も併用)については、宅地嵩上げによる対策を実施中。(久田美、志高、桑飼下、地頭、高津江、三河、二箇-2、二箇-4、北有路、公庄地区)



■改修横断面図



■浸水家屋数(S57洪水時)

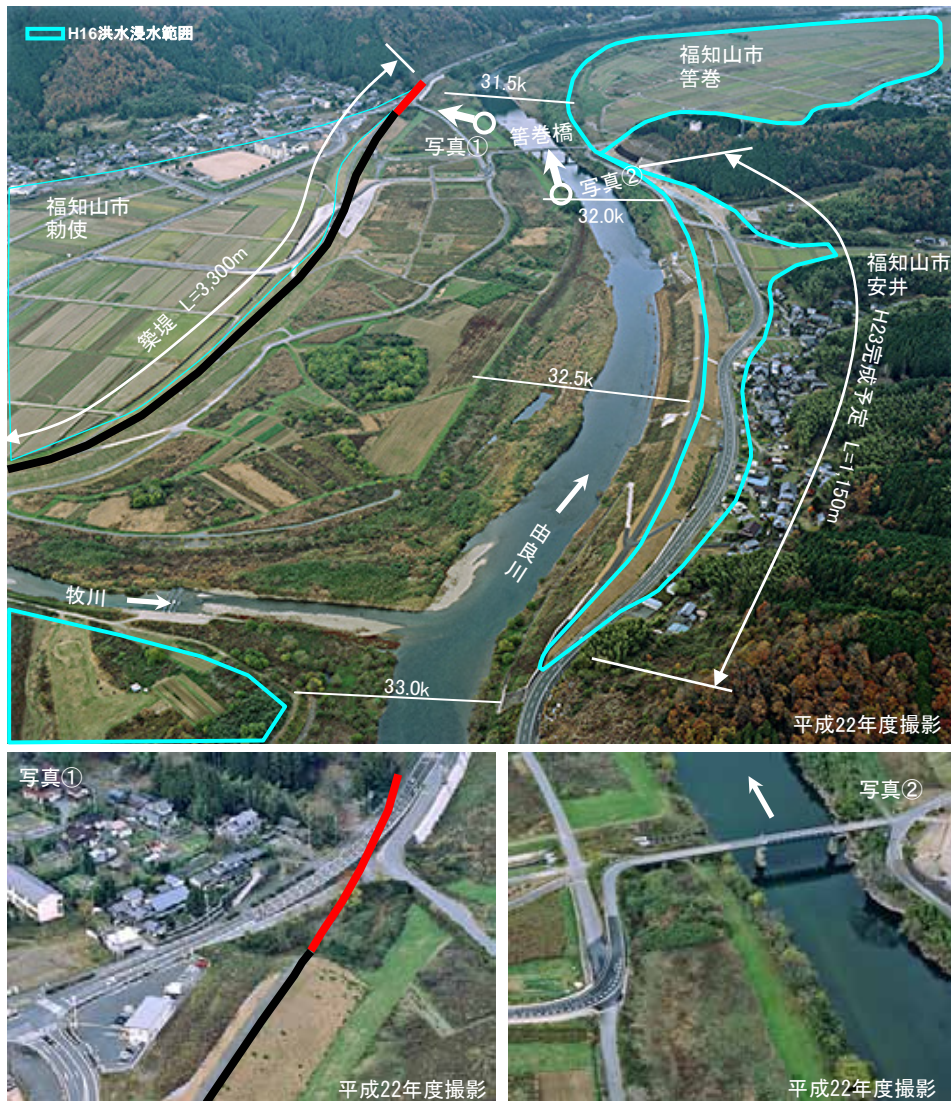
宅地嵩上げ地区

整備前	整備後
46戸	0戸

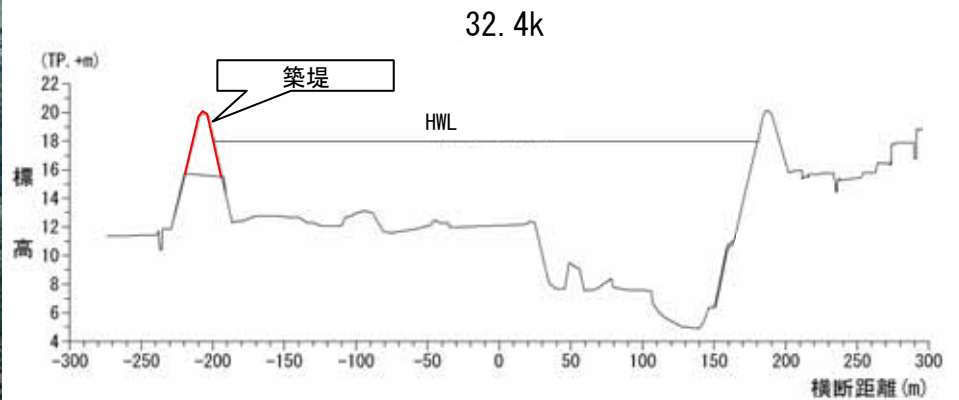
2. 河川整備の概要(⑱^{ちよくし}勅使地区築堤)

○ 中流部の^{ちよくし}勅使地区は堤防高が低いため、流下能力は $1,600\text{m}^3/\text{s}$ であり、昭和57年洪水(福知山地点: $3,600\text{m}^3/\text{s}$)による浸水被害を解消するため $3,300\text{m}$ の築堤を実施。

■事業箇所鳥瞰図



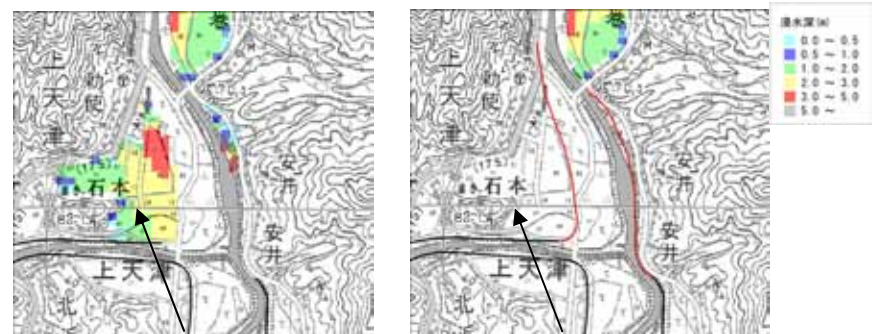
■改修横断面図



■想定浸水範囲(対象洪水:S57洪水)

整備前

整備後



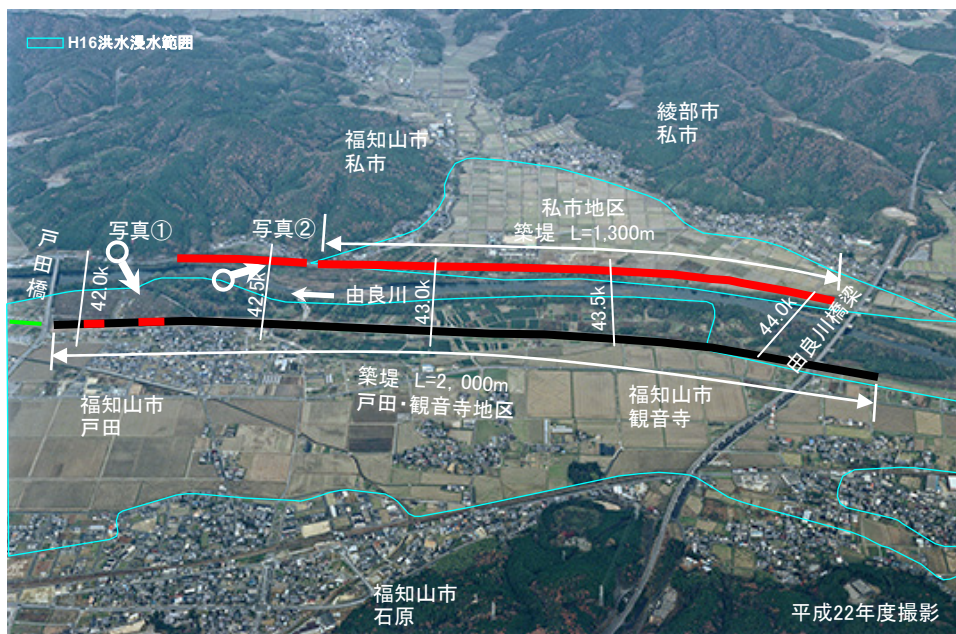
浸水面積 37ha
浸水家屋数 4戸

浸水面積 0ha
浸水家屋数 0戸

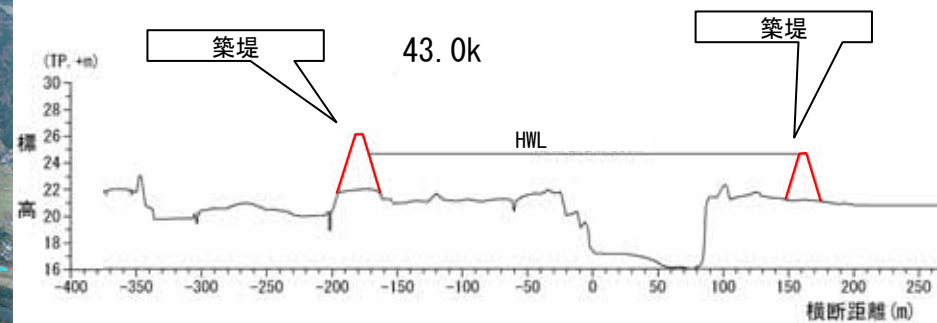
2. 河川整備の概要(とだ かのんじ きさいち ①9戸田・観音寺地区築堤、②0私市地区築堤)

- 中流部のとだ かのんじ地区は堤防が未整備のため、流下能力は $1,600\text{m}^3/\text{s}$ であり、昭和57年洪水(福知山地点: $3,600\text{m}^3/\text{s}$)による浸水被害を解消するため、 $2,000\text{m}$ の築堤を実施。
- 私市地区は堤防が未整備のため、流下能力は $1,900\text{m}^3/\text{s}$ であり、昭和57年洪水による浸水被害を解消するため、 $1,300\text{m}$ の築堤を実施。


事業箇所鳥瞰図



改修横断図



想定浸水範囲(対象洪水:S57洪水)



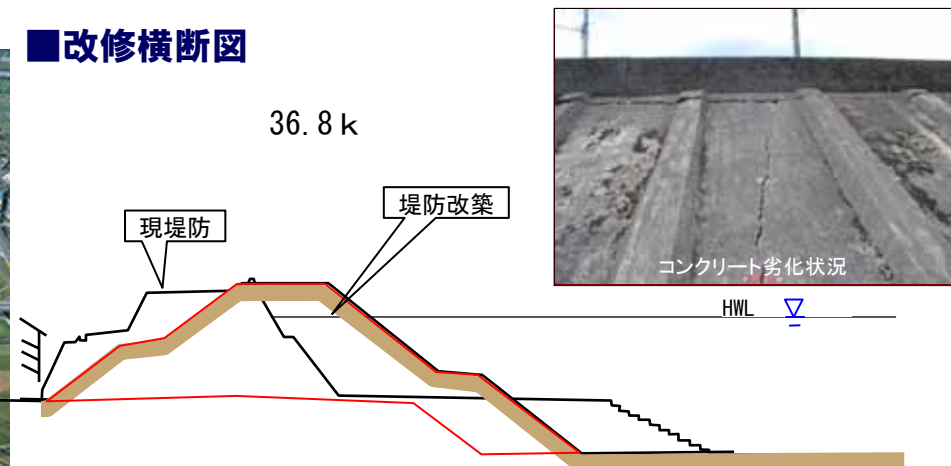
2. 河川整備の概要(21) 堤防改築

○ 中流部の福知山市街地の特殊堤防は、コンクリートの劣化や断面不足により所要の安全性が確保されていないことから、堤防改築(1,000m)を実施。

■事業箇所鳥瞰図



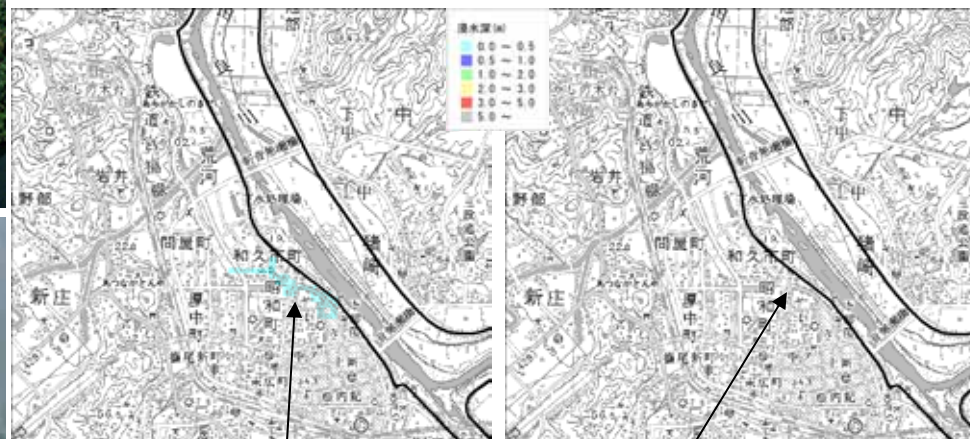
■改修横断面図



■想定浸水範囲(対象洪水:S57洪水)

整備前

整備後



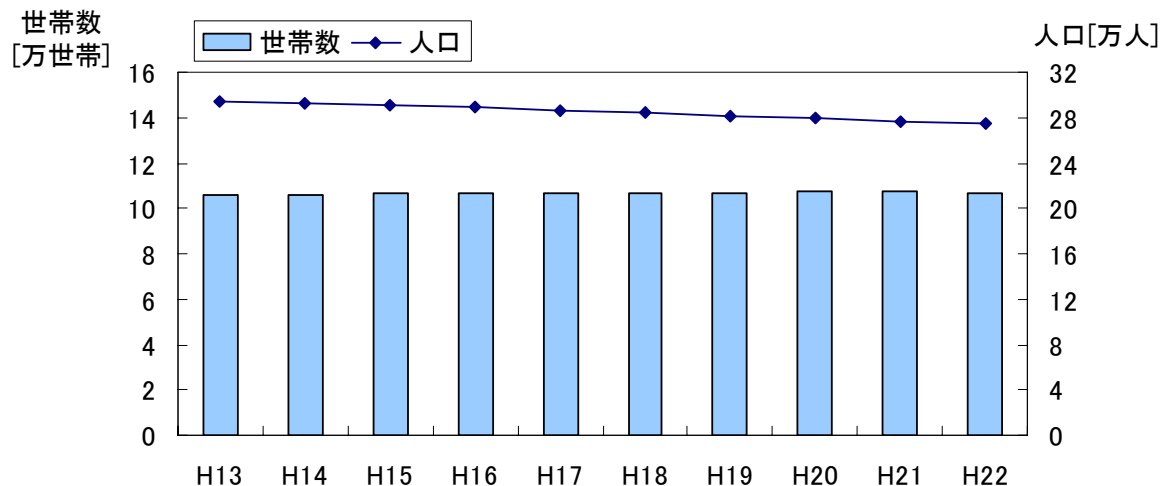
浸水面積 10ha
浸水家屋数 254戸

浸水面積 0ha
浸水家屋数 0戸

3. 事業の必要性等に関する視点(事業を巡る社会経済情勢等の変化)

○ 由良川の氾濫源を含む沿川市町の近10力年での総人口は、6.6%減、総世帯数は1.4%増、総資産額は0.7%増であり、社会情勢に大きな変化はない。

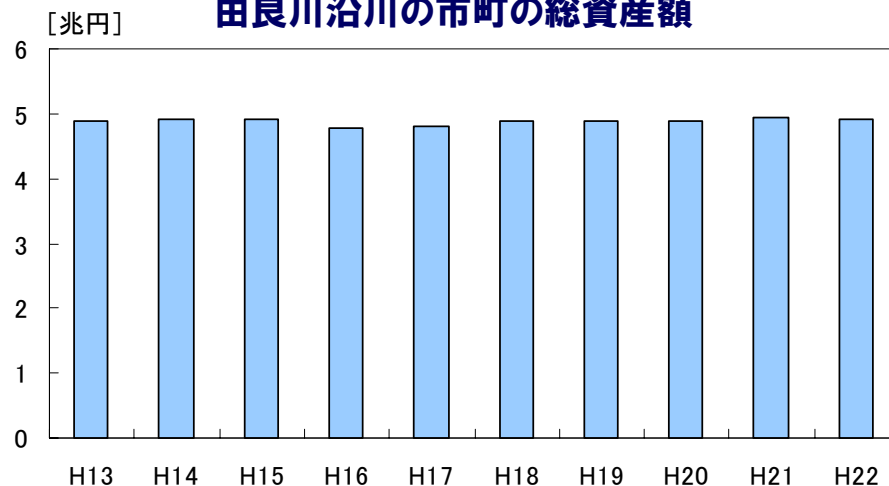
由良川沿川の市町の総人口・総世帯数



	H13	H22	増減
総人口 (人)	294,484	275,051	6.6%減
総世帯数 (世帯)	105,494	106,961	1.4%増

※福知山市、舞鶴市、綾部市、宮津市、南丹市、京丹波町の人口・世帯数の合計

由良川沿川の市町の総資産額



	H13	H22	増減
総資産額 (兆円)	4.88	4.91	0.7%増

※福知山市、舞鶴市、綾部市、宮津市、南丹市、京丹波町の資産額の合計

※統計値が存在しない年については前年の値で補完

3. 事業の必要性等に関する視点(事業の投資効果)

- 事業全体、残事業のそれぞれについて、残事業費、残工期をそれぞれ±10%変動させた場合のB/Cを算定した結果、事業全体と残事業はいずれの影響要因についてもB/Cは1.0を上回る。
- 由良川では歴史的に人口資産が集積する中流部の整備を先行しており、中流部の整備による下流への流量増の一部を水防災事業の副次的効果として受け持っていることから、一般改修事業と水防災事業のB/Cは一体のものとして算出。

■ 感度分析結果(費用便益比(B/C))

	基本	残事業費		残工期		資産	
		+10%	-10%	+10%	-10%	+10%	-10%
事業全体	1.80	1.75	1.86	1.80	1.81	1.97	1.63
残事業	6.18	5.62	6.87	6.51	6.14	6.78	5.59
当面(6年間)の事業	7.87	7.15	8.74	8.21	7.97	8.63	7.11

[残事業費]

平成24年度以降の整備費用を±10%変動させた。

[残工期]

由良川では河川整備計画を平成15年に策定しており、残工期は20年間となる。+10%のケースは残工期を22年間に、-10%のケースは残工期を18年間として設定した。

当面(6年間)の事業については残工期は6年間であり、+10%のケースは残工期を7年間に、-10%のケースは残工期を5年間として設定した。

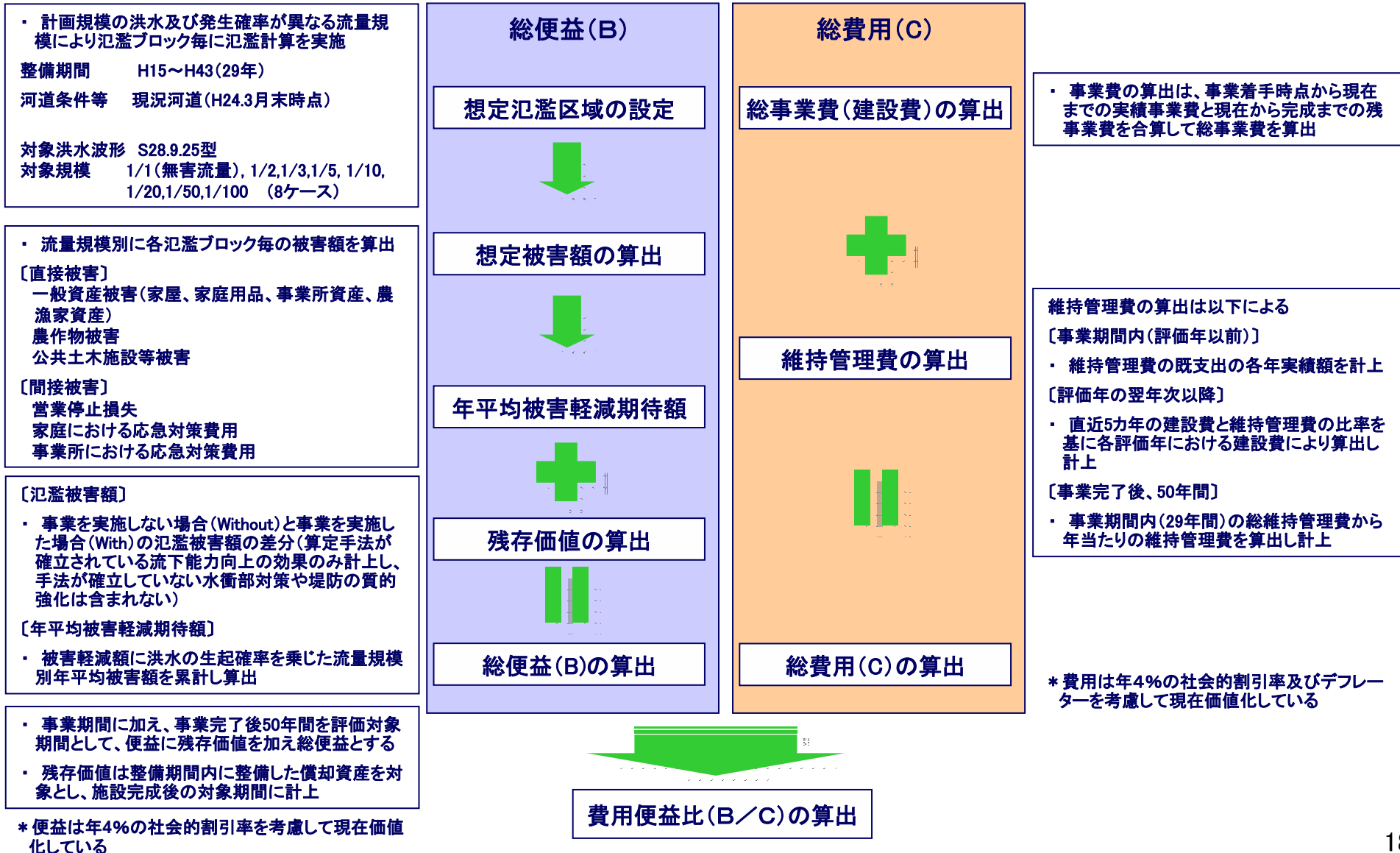
[資産]

一般資産被害額、農作物被害額、公共土木施設等被害額を±10%変動させた。

※下流部(0~31.6k)については河川整備計画において家屋のみを防御対象としているため、防御対象区域外の浸水被害は対象としていない。

3. 事業の必要性等に関する視点(事業の投資効果)

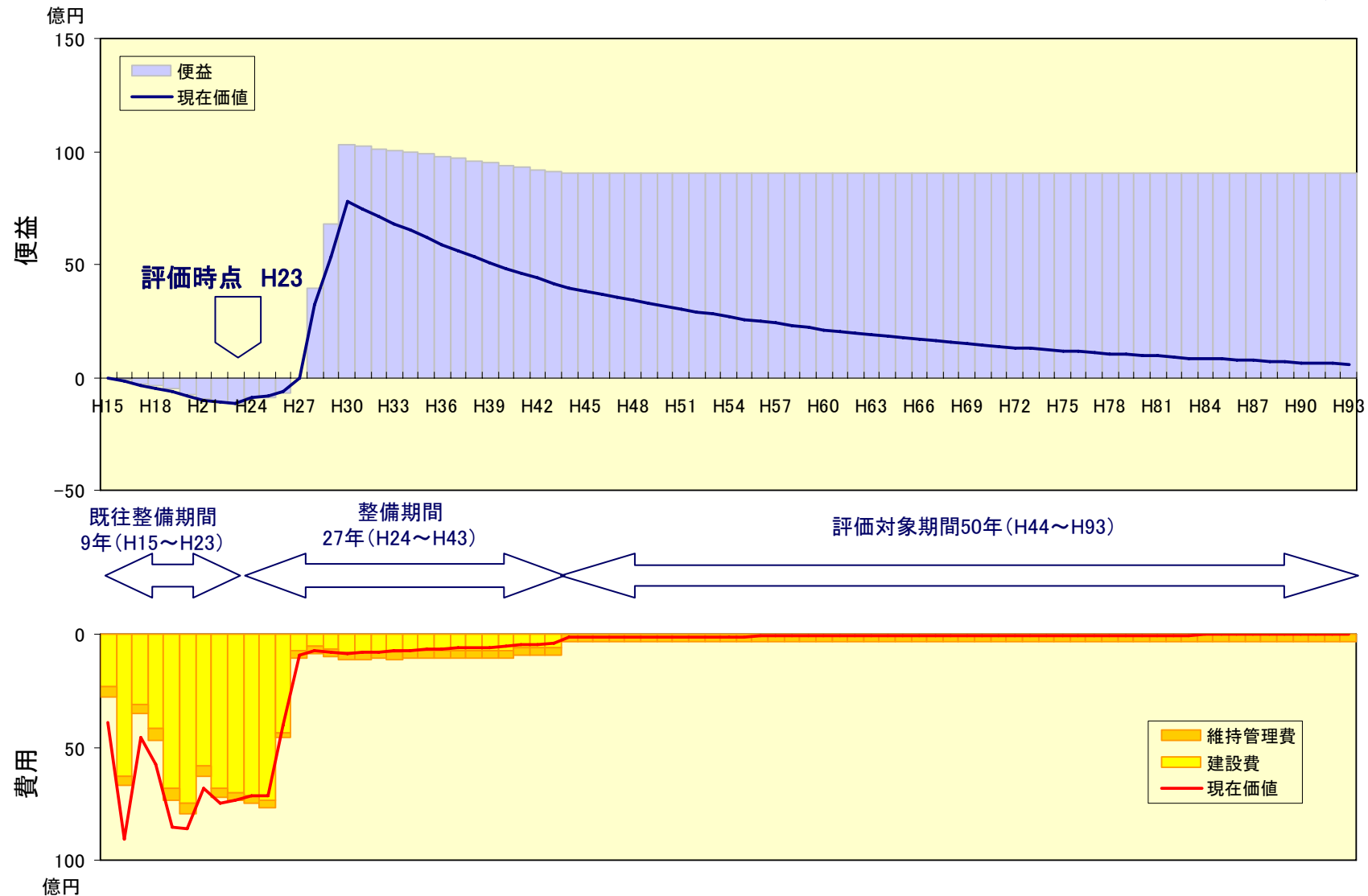
○ 事業の費用便益比は、治水経済調査マニュアル(案)(平成17年4月 河川局)に基づき、洪水に対する浸水被害軽減期待額と評価対象期間終了時点における残存価値の合計を総便益とし、これに要する整備費用及び維持管理費を総費用として算出。



3. 事業の必要性等に関する視点(事業の投資効果)

- 事業の費用便益比は、治水経済調査マニュアル(案)(平成17年4月 河川局)に基づき、洪水に対する浸水被害軽減額を総便益とし、これに要する整備費用及び維持管理費を総費用として算出。

全体事業評価の場合



3. 事業の必要性等に関する視点(事業の投資効果)

○ 治水経済調査マニュアル(案)(平成17年4月 河川局)に基づき算出した由良川水系の「事業全体」、「残事業」、「当面整備」の費用便益比は以下のとおり

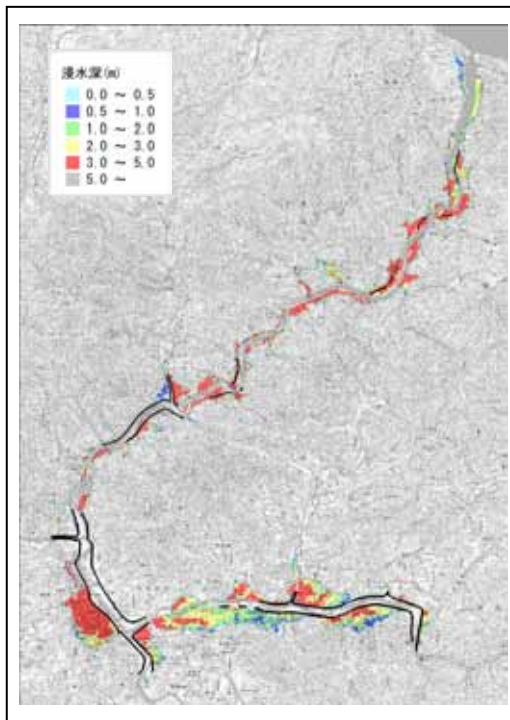
		由良川水系		
		事業全体	残事業	当面(6年間)の整備
■評価対象	評価基準年	H23	H23	H23
	整備期間	29年 (H15~H43)	20年 (H24~H43)	6年 (H24~H29)
	施設完成後の 評価期間	50年 (H44~H93)	50年 (H44~H93)	50年 (H30~H79)
■便益(B)	便益	5,910億円	6,609億円	5,736億円
	①(現在価値化)	1,708億円	1,981億円	2,012億円
	②残存価値	8億円	3億円	3億円
	総便益(①+②)	1,716億円	1,984億円	2,015億円
■費用(C)	建設費	810億円	311億円	208億円
	③(現在価値化)	828億円	253億円	191億円
	維持管理費	279億円	202億円	163億円
	④(現在価値化)	124億円	67億円	65億円
	総費用(③+④)	952億円	321億円	256億円
■費用便益比(B/C)		1.80	6.18	7.87

3. 事業の必要性等に関する視点(事業の投資効果)

- 由良川の現況の治水安全度は1/2以下であり、計画規模(1/100)の降雨が生じた場合、堤防の決壊により2,927haが浸水し、浸水家屋は10,216戸、被害額は10,194億円と推定。
- 河川整備計画において予定している事業を実施することにより、治水安全度は約1/20まで向上し、浸水被害は大きく解消。

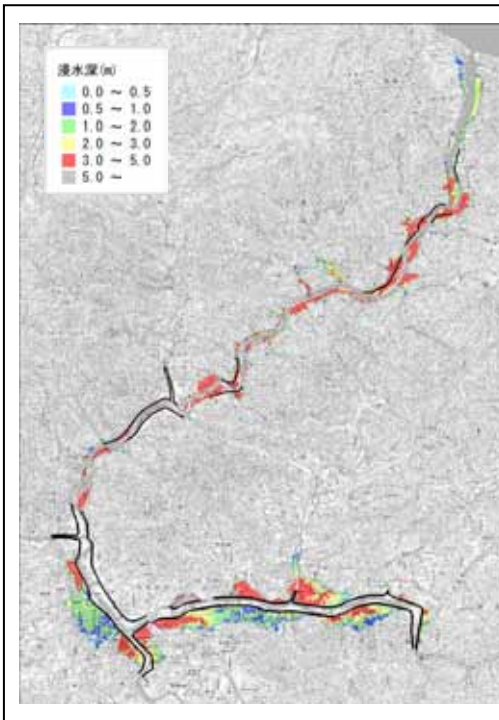
■計画規模洪水

現況河道における氾濫想定



浸水面積	2,927ha
浸水区域内人口	25,053人
浸水区域内家屋数	10,216戸
被害総額	10,194億円

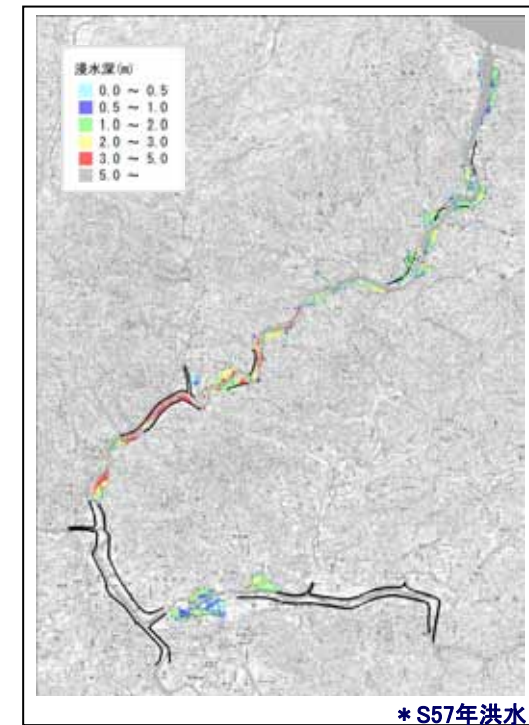
河川整備計画において予定事業を実施後の氾濫想定



浸水面積	2,685ha 242ha減少
浸水区域内人口	24,960人 93人減少
浸水区域内家屋数	10,191戸 25戸増加
被害総額	6,777億円 3,417億円減少

■昭和57年洪水

現況河道における氾濫想定



河川整備計画における予定事業の実施により、家屋浸水は解消

※下流部(0~31.6k)については河川整備計画において家屋のみを防御対象としているため、防御対象区域外の浸水被害は対象としていない。

3. 事業の必要性等に関する視点(事業の投資効果)

○ 前回の事業再評価(平成20年)と今回の事業再評価(平成23年)における費用便益比(B/C)の差の要因は、以下のとおり。

総便益(B) ; 対象とする洪水規模の相違、事業実施スケジュールの見直し等による増減

総費用(C) ; 事業の進捗による残事業量の相違
維持管理費の見直し等による増減

※ 残事業評価において比較

■ 費用対効果の分析(前回との比較)

項目	平成20年度 再評価	平成23年度 再評価	変化倍率	主な要因
B/C	3.01	6.18	約2.1倍	・下記総便益と総費用の関係による
総便益(B)	1,631億円	1,984億円	約1.2倍	・前回評価において計上していない「整備計画の目標規模から計画規模までの便益」を計上するよう改めたこと等により便益が増加。
総費用(C)	542億円	321億円	約0.6倍	・事業の進捗による残事業費の減。 ・維持管理費の見直しによる費用の増。
	[709億円]	[512億円]	約0.7倍	

[] 現在価値化前の建設費+維持管理費

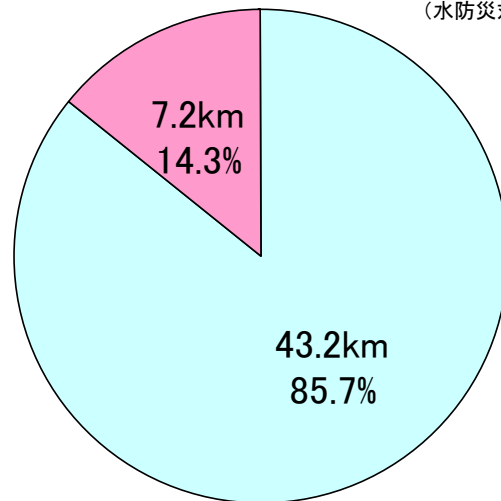
※平成20年度再評価は残事業に対する評価のみ実施

4. 事業の進捗の見込みの視点

- 由良川水系の河川整備は、平成15年に河川整備計画を策定し、上下流・左右岸バランスを確保しつつ、水系全体の治水安全度を向上。
- 河川整備計画における事業の実施により、中流部の流下能力不足(7.2km)、堤防未整備箇所(9.5km)、堤防の安全性が低い区間(1.0km)を解消する予定。
- 今後の事業の実施にあたっては、沿川住民との合意形成をはかりつつ、社会情勢の変化に留意のうえ実施。

中流部における流下能力確保延長(km)

(水防災対策区間を除く)

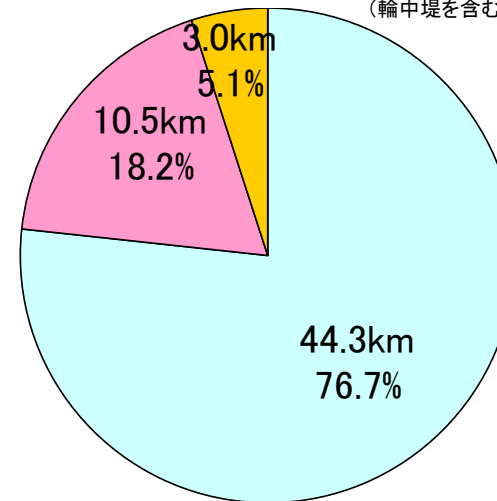


- 現況における昭和57年台風10号洪水流量確保
- 概ね20年後に昭和57年台風10号洪水流量確保

* 流下能力確保済み区間延長(堤防整備状況を考慮)の左右岸の平均

堤防整備延長(km)

(輪中堤を含む)



- 現況における完成堤防
- 概ね20年後に堤防は完成
- 暫定堤防

* 所要の高さ、断面の両方を確保済みの区間延長

* 暫定堤防は高さ、断面のいずれかが不足する堤防

5. コスト縮減や代替案等の可能性の視点(代替案の比較)

- 河川整備計画では上下流・左右岸バランスを確保しつつ、昭和57年台風10号洪水を安全に流下させることを目標。
- この目標に対する代替案について、河川整備基本方針にそった代替案を比較した結果、現行の整備内容が経済性、実現性、河川環境等への影響の観点から優位。

■ 代替案における整備メニューの概要

項目	中流連続堤 + 下流部水防災対策案	全川連続堤案	中流連続堤 + 下流部河道掘削・水防災対策案
整備内容	3,600m ³ /s(福知山地点)を流下させるため、築堤(下流部は水防災対策)を優先し、流下能力を確保する案。	3,600m ³ /s(福知山地点)を流下させるため、全川で連続堤防整備を優先し、流下能力を確保する案。	3,600m ³ /s(福知山地点)を流下させるため、可能な限り河道掘削を優先し、一部築堤(下流部は水防災対策)により流下能力を確保する案。
土地改変の程度等	下流が水防災対策(輪中堤、宅地嵩上げ等)による整備となるため、土地改変の程度は小さい。	下流部の連続堤整備により多くの用地取得が必要となり、つぶれ地が多く発生する。	下流部の河道掘削及び築堤により多くの用地取得が必要となり、つぶれ地が多く発生する。
地域社会への影響	下流部の築堤等により用地取得111haを伴い、約40戸の家屋が移転となるが、連続堤案や河道掘削優先案より影響は少ない。	下流部の連続堤築堤による用地取得面積が171haとなり、約70戸の家屋が移転となる。防御対象の家屋のほとんどが移転となる地区も発生する。	河道掘削による28ha、流下能力を確保できない地区の築堤等による96haの合計124haの用地取得を伴う。
計画期間内の実現性	整備メニューに対して、概ね地元の理解は得ており、実現性は高い。	山間狭隘部の下流部で連続堤用地が必要となり、地元合意が困難なことが予想され実現性は低い。	山間狭隘部の下流部で掘削の用地が必要となるため、地元合意が困難となることや、大量な掘削残土の処分が必要となることから、実現性は低い。
維持管理	堤防除草等の維持管理が必要。	堤防除草等の維持管理が必要。	堆積土砂等河道の維持管理が必要。
河川環境への影響	河道内水際部の改変がほとんど無いため、河川環境への影響は少ない。	河道内水際部の改変がほとんど無いため、河川環境への影響は少ないが、下流部の築堤区間が拡大し、川と山を結ぶ横断方向の自然環境の連続性は確保できない。	築堤区間が減少することから、河川環境への影響は少なくなるが、貴重種が確認されている河道内水際部の改変が大量に発生することにより、河川環境への影響拡大が懸念される。
治水効果	中流部の築堤は、整備途上段階でも投資費用に応じ治水効果を発現する。また下流部の輪中堤、宅地嵩上げは居住地区単位で効率的に家屋浸水回避が図れる	中流部の築堤は、整備途上段階でも投資費用に応じ治水効果を発現するが、下流部の築堤は居住地区が点在していることから、家屋浸水回避等の効果発現までに時間を要する。	中流部の築堤や掘削は、整備途上段階でも投資費用に応じ治水効果を発現するが、下流部の掘削は居住地区が点在していることから、家屋浸水回避等の効果発現までに時間を要する。
事業費	他の代替案と比較して事業費が最も安価となる。 約311億円	下流部の水防事業に替えて連続堤整備を実施する場合、費用は約491億円となり下流部の連続堤整備は非常に費用が大きく、水防災対策案に対して劣る。 約491億円	築堤等に替えて河道掘削を優先して実施する場合、費用は約380億円となり築堤を優先する案に対して劣る。 約379億円
検討結果	○	×	×

5. コスト縮減や代替案立案等の可能性の視点(コスト縮減)

- 河川整備におけるコスト縮減については、これまでも、他事業で発生した土砂を盛土材として有効利用、築堤工事における地盤改良時に発生する土砂の築堤基盤面への有効利用等、あらゆる場面でコスト縮減を実施。
- 今後も河川整備の実施にあたっては、新技術の開発や施工方法の工夫、他事業者との計画調整等によりコスト縮減を図る予定。

建設発生土の工事間利用におけるコスト縮減の事例



他事業(丹波綾部道路工事)での発生土を有効活用

縮減方策の概要

他事業から発生する建設発生土を、築堤材料として利用することにより、購入土による築堤施工に比べ工事コストを縮減を実施。

約4.4億円のコストを縮減

地盤改良時に発生する土砂の有効利用におけるコスト縮減の事例



縮減方策の概要

地盤改良時に発生した地盤改良材混じり土砂を、築堤基盤面に利用し、有料処分費を縮減。

約0.3億円のコストを縮減

6. 自治体の意見等

京都府知事（平成24年1月17日付 4河第61号）

由良川直轄河川改修事業の事業継続の対応方針(原案)に異論はない。引き続き事業を推進し、早期完成に努められるとともに、事業の実施に当たっては更なる費用の縮減に努められたい。

また、平成16年台風23号洪水に対応する由良川水系河川整備計画の早期見直しを要望する。

7. 対応方針(原案)

(1)事業の必要性等に関する視点

- 平成13年から平成22年にかけて、氾濫の恐れがある区域を含む市町村の総人口は6.6%減、総世帯数は1.4%増、であり社会情勢に大きな変化はない。
- 由良川の現況の治水安全度は1/2であり、計画規模(概ね1/100)の降雨が生じた場合は、堤防の破堤等により2,927haが浸水し浸水家屋は10,216戸、被害額は10,194億円と推測。
- 本事業の費用対効果(B/C)は事業全体で1.80、残事業で6.18、当面(6年間)における事業で7.87です。

(2)事業の進捗の見込みに関する視点

- 平成15年に河川整備計画を策定し、上下流・左右岸バランスを確保しつつ、水系全体の治水安全度を向上させる予定。
- 今後の事業の実施にあたっては、沿川住民との合意形成をはかりつつ、社会情勢の変化に留意のうえ、計画的に進める予定。

(3)コスト縮減や代替案等の可能性の視点

- 河川整備計画における整備目標に対する代替案について、河川整備基本方針にそった代替案を比較した結果、現行の整備内容が経済性、実現性、河川環境への影響等の観点から優位。
- 河川整備におけるコスト縮減については、あらゆる場面でコスト縮減に努めており、引き続き新技術の開発や施工方法の工夫、他事業者との計画調整等によりコスト縮減を図る予定。

対応方針(原案)

由良川の流下能力は、昭和57年台風10号洪水に対して一部区間を除き不足している。このような状況の中、既往の大洪水が生じた場合、甚大な被害が生じると考えられる。

この想定被害に対して、中流部における一般改修事業や、上下流バランスをふまえた水防災事業による整備効果は有効であると認められることから「事業継続が妥当」である。



No.3-2
近畿地方整備局
事業評価監視委員会
平成23年度第6回

由良川直轄河川改修事業

【再評価】

平成24年1月
近畿地方整備局

【 前回評価時との対比表 】

【 参考資料 】

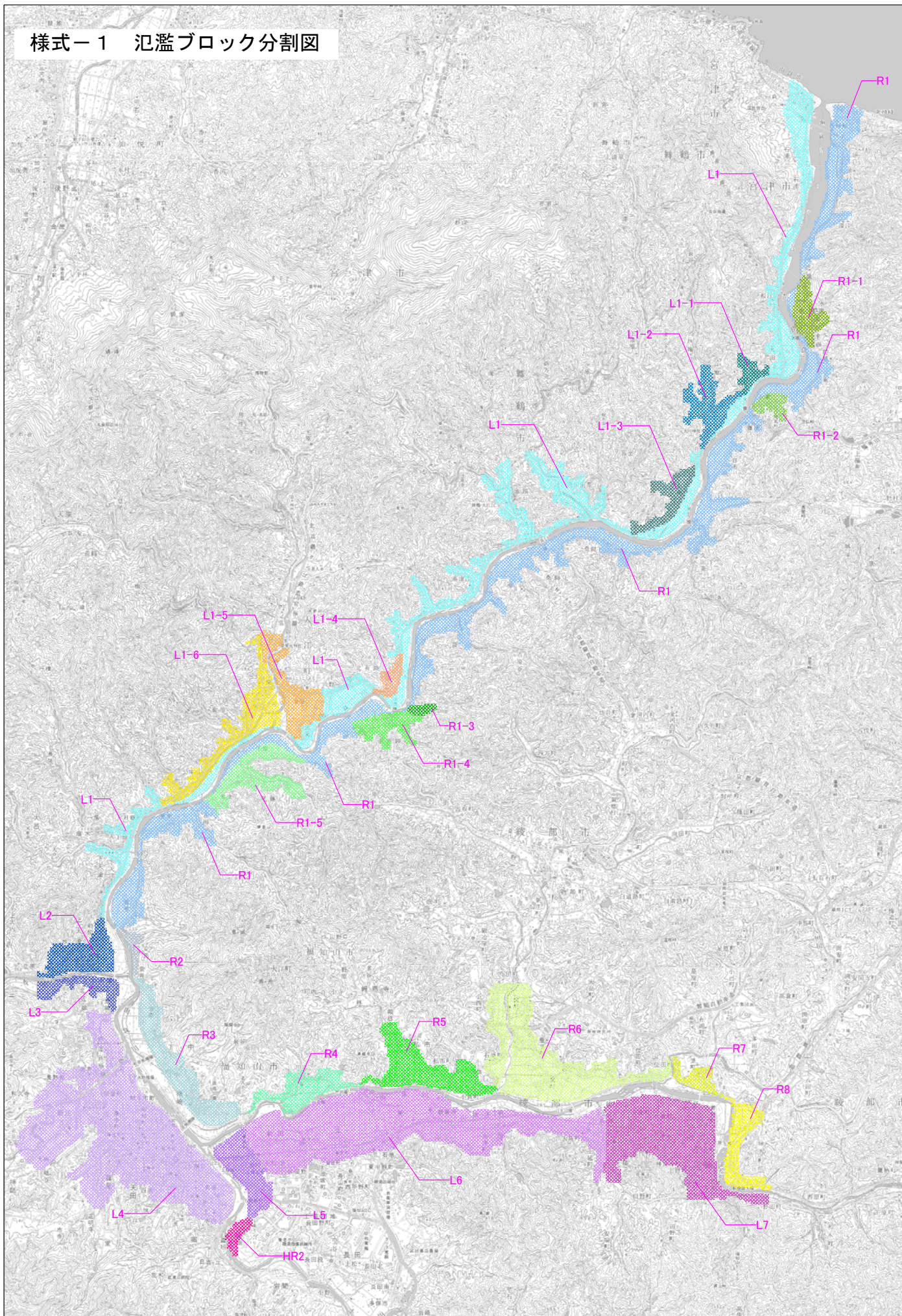
事業名：由良川直轄河川改修事業

平成23年度 第6回事業評価監視委員会

	前回評価時	今回評価	(主な変更点)
	平成20年12月	平成24年1月	
再評価理由	事業採択後5年間の経過した時点で継続中	再評価実施後3年間の経過	
事業諸元	整備計画における目標：S57実績洪水(概ね1/20) 築堤：約30km 河道掘削：約172千m ³ 樹木伐採：約200千m ² 橋梁改築：4橋 堤防改築：約1km	整備計画における目標：S57実績洪水(概ね1/20) 築堤：約30km 河道掘削：約172千m ³ 樹木伐採：約200千m ² 橋梁改築：4橋 堤防改築：約1km	・なし
全体事業費	813億円	810億円	・前回評価時から、下流部の水防災事業の事業進捗を反映した精査による減
進捗率(事業費) (整備計画未策定の場合)	約27%	約62%	—
費用対効果(B/C)	— (残事業 3.01)	1.80 (残事業 6.18)	・前回評価において計上していない「整備計画の目標規模から計画規模までの便益」を計上するよう改めたこと等により便益が増加。
備考	<ul style="list-style-type: none"> ・河川整備計画については、平成15年8月に策定。 ・整備計画事業期間全体を平成15年度～平成43年度と想定。 ・今回は整備計画完成後の維持管理費を推定して、投資事業費に応じて発現させていたが、今回は各年の事業費に対する維持管理費の割合を近年の実績から算定し、投資事業費に応じて計上することへ変更。 		

様式－1

様式-1 氾濫ブロック分割図



様式一2

氾濫ブロック	ブロック面積 (ha)	一般資産等基礎数量							一般資産額 (百万円)							農作物資産額 (百万円)			一般資産額等合計 (百万円)	備考
		人口 (人)	世帯数 (世帯)	従業者数 (産業分類別に算出)	農漁家数 (世帯)	延床面積 (ha)	水田面積 (ha)	畑面積 (ha)	家屋	家庭用品	事業所資産		農漁家資産		小計	水稲	畑作物	小計		
											償却	在庫	償却	在庫						
L1	882.6	1,939.8	674.4	409.5	96.3	15.8	311.4	109.3	30,454.5	10,080.2	1,094.4	665.1	230.4	54.0	42,578.6	348.5	117.8	466.3	43,044.9	
L1-1	38.8	206.1	65.2	26.7	18.8	0.9	9.2	3.4	1,699.5	974.9	37.9	8.1	45.0	10.6	2,776.0	10.3	3.7	13.9	2,789.9	
L1-2	102.6	159.3	59.6	68.6	14.7	1.4	43.0	3.7	2,733.3	890.6	200.8	61.8	35.3	8.3	3,930.0	48.1	4.0	52.1	3,982.0	
L1-3	74.3	398.9	115.4	120.5	23.9	2.0	34.3	0.0	3,789.9	1,725.5	328.6	270.2	57.2	13.4	6,184.8	38.4	0.0	38.4	6,223.2	
L1-4	38.6	151.0	47.1	31.4	6.8	1.2	12.6	0.5	2,213.7	703.8	73.7	41.2	16.2	3.8	3,052.4	14.1	0.6	14.6	3,067.0	
L1-5	128.0	814.0	262.7	218.8	25.2	6.7	59.0	9.7	12,921.0	3,926.0	701.9	450.8	60.3	14.2	18,074.2	66.0	10.5	76.5	18,150.6	
L1-6	188.4	1,108.0	407.9	639.1	32.6	9.7	37.2	27.0	18,563.1	6,097.8	1,910.9	1,116.3	78.0	18.3	27,784.3	41.7	29.1	70.8	27,855.0	
L2	121.7	578.6	195.8	191.1	38.4	4.0	49.8	9.7	7,778.5	2,926.8	506.9	345.2	91.9	21.5	11,670.8	55.7	10.5	66.2	11,737.0	
L3	66.4	136.4	36.2	181.1	6.8	1.0	40.6	1.8	1,958.0	541.8	326.7	168.8	16.3	3.8	3,015.3	45.5	2.0	47.4	3,062.7	
L4	991.3	25,420.7	10,459.0	21,021.5	187.1	218.4	191.9	26.2	419,780.1	156,341.4	96,438.3	31,900.6	447.7	104.9	705,012.9	214.7	28.3	243.0	705,255.9	
L5	127.0	2,908.7	1,186.5	2,111.3	17.3	22.8	26.2	4.7	43,836.2	17,736.0	7,574.8	6,014.5	41.3	9.7	75,212.5	29.3	5.1	34.4	75,246.9	
L6	851.7	12,298.1	4,716.7	3,238.0	204.1	87.0	309.3	142.3	167,172.9	70,504.5	10,102.3	5,385.9	488.5	114.5	253,768.6	346.1	153.4	499.5	254,268.1	
L7	449.4	12,271.1	5,039.1	7,585.2	72.9	98.5	81.5	21.8	189,235.3	75,324.8	24,803.0	13,509.2	174.5	40.9	303,087.7	91.2	23.5	114.7	303,202.3	
R1	970.5	1,951.5	653.3	131.0	133.6	14.5	337.3	152.8	27,843.7	9,765.0	350.1	243.2	319.8	75.0	38,596.8	377.5	164.7	542.2	39,139.0	
R1-1	69.0	163.4	53.3	49.7	6.7	1.0	32.2	5.8	1,937.9	797.2	88.6	91.3	16.0	3.8	2,934.8	36.1	6.2	42.3	2,977.1	
R1-2	32.8	79.3	28.7	9.6	5.7	0.5	11.5	0.0	908.1	428.3	22.3	10.8	13.7	3.2	1,386.4	12.9	0.0	12.9	1,399.4	
R1-3	13.6	32.3	12.3	0.0	1.5	0.2	6.8	0.5	413.5	183.4	0.0	0.0	3.6	0.9	601.3	7.6	0.6	8.2	609.4	
R1-4	73.7	306.4	113.2	62.0	13.5	2.8	24.9	2.6	5,288.3	1,691.7	166.0	65.6	32.3	7.6	7,251.4	27.9	2.8	30.7	7,282.1	
R1-5	134.3	313.7	99.0	22.1	21.4	3.7	45.9	15.7	7,039.3	1,480.3	49.7	47.7	51.3	12.0	8,680.4	51.3	17.0	68.3	8,748.7	
R2	26.0	50.1	19.2	2.5	4.9	0.6	4.2	5.2	1,239.5	287.5	11.0	0.6	11.7	2.8	1,553.0	4.7	5.7	10.3	1,563.4	
R3	198.6	2,137.9	802.7	313.7	88.4	11.3	89.6	25.2	21,807.6	11,999.2	720.5	403.4	211.4	49.6	35,191.7	100.3	27.1	127.4	35,319.1	
R4	109.1	467.5	167.1	36.9	44.9	14.9	37.2	23.1	28,562.7	2,498.1	193.7	42.5	107.4	25.2	31,429.6	41.7	24.9	66.5	31,496.1	
R5	192.3	760.1	261.3	211.6	73.9	6.1	105.1	12.1	11,739.1	3,905.1	446.5	220.3	176.9	41.5	16,529.4	117.6	13.0	130.6	16,660.0	
R6	428.7	2,633.7	898.6	646.8	136.7	16.4	235.6	38.0	31,553.1	13,432.5	2,093.1	1,481.3	327.0	76.7	48,963.6	263.7	41.0	304.7	49,268.3	
R7	42.2	369.9	150.4	127.8	19.6	2.3	6.3	9.2	4,348.3	2,248.8	2,108.0	328.6	46.8	11.0	9,091.5	7.0	9.9	16.9	9,108.5	
R8	102.1	1,310.2	504.9	542.6	18.8	17.5	21.5	12.6	33,678.4	7,546.7	2,041.2	1,325.1	45.0	10.6	44,646.8	24.1	13.6	37.6	44,684.4	
HR2	25.5	149.2	58.5	440.2	1.9	3.0	13.4	0.0	5,687.5	875.0	2,214.6	1,722.3	4.7	1.1	10,505.2	15.0	0.0	15.0	10,520.1	
合計	6,479.3	69,115.7	27,088.1	38,439.0	1,316.4	564.1	2,177.5	662.9	1,084,182.9	404,912.6	154,605.3	65,920.2	3,150.2	738.5	1,713,509.8	2,436.9	714.6	3,151.4	1,716,661.2	

様式一3

様式-3 被害額 (事業実施前H15)			水系名: 由良川									河川名: 由良川			流量規模: 1/2			(百万円)			
氾濫ブロック	一般資産被害額							農作物被害額				公共土木施設等被害額	営業停止損失	家屋における応急対策費用			事業所における応急対策費用	その他の間接被害	小計	合計	備考
	家屋	家庭用品	事業所資産		農漁家資産		小計	水稻	畑作物	小計	清掃労働対価			代替活動等	小計						
			償却	在庫	償却	在庫															
L1	0.8	0.0	0.0	0.0	0.0	0.0	0.8	4.6	3.2	7.8	1.4	0.0	0.0	0.0	0.0	0.0	0.0	0.0	10.0		
L1-1	0.0	0.0	0.0	0.0	0.0	0.0	0.0	0.0	0.0	0.0	0.0	0.0	0.0	0.0	0.0	0.0	0.0	0.0	0.0	0.0	
L1-2	0.0	0.0	0.0	0.0	0.0	0.0	0.0	0.0	0.0	0.0	0.0	0.0	0.0	0.0	0.0	0.0	0.0	0.0	0.0	0.0	
L1-3	0.0	0.0	0.0	0.0	0.0	0.0	0.0	0.2	0.0	0.2	0.0	0.0	0.0	0.0	0.0	0.0	0.0	0.0	0.0	0.2	
L1-4	0.0	0.0	0.0	0.0	0.0	0.0	0.0	0.0	0.0	0.0	0.0	0.0	0.0	0.0	0.0	0.0	0.0	0.0	0.0	0.0	
L1-5	0.0	0.0	0.0	0.0	0.0	0.0	0.0	0.0	0.0	0.0	0.0	0.0	0.0	0.0	0.0	0.0	0.0	0.0	0.0	0.0	
L1-6	0.0	0.0	0.0	0.0	0.0	0.0	0.0	0.0	0.0	0.0	0.0	0.0	0.0	0.0	0.0	0.0	0.0	0.0	0.0	0.0	
L2	0.0	0.0	0.0	0.0	0.0	0.0	0.0	0.0	0.0	0.0	0.0	0.0	0.0	0.0	0.0	0.0	0.0	0.0	0.0	0.0	
L3	0.0	0.0	0.0	0.0	0.0	0.0	0.0	0.0	0.0	0.0	0.0	0.0	0.0	0.0	0.0	0.0	0.0	0.0	0.0	0.0	
L4	0.0	0.0	0.0	0.0	0.0	0.0	0.0	0.0	0.0	0.0	0.0	0.0	0.0	0.0	0.0	0.0	0.0	0.0	0.0	0.0	
L5	0.0	0.0	0.0	0.0	0.0	0.0	0.0	0.0	0.0	0.0	0.0	0.0	0.0	0.0	0.0	0.0	0.0	0.0	0.0	0.0	
L6	0.0	0.0	0.0	0.0	0.0	0.0	0.0	0.0	0.0	0.0	0.0	0.0	0.0	0.0	0.0	0.0	0.0	0.0	0.0	0.0	
L7	0.0	0.0	0.0	0.0	0.0	0.0	0.0	0.0	0.0	0.0	0.0	0.0	0.0	0.0	0.0	0.0	0.0	0.0	0.0	0.0	
R1	0.0	0.0	0.0	0.0	0.0	0.0	0.0	2.2	10.4	12.7	0.0	0.0	0.0	0.0	0.0	0.0	0.0	0.0	0.0	12.7	
R1-1	0.0	0.0	0.0	0.0	0.0	0.0	0.0	0.0	0.0	0.0	0.0	0.0	0.0	0.0	0.0	0.0	0.0	0.0	0.0	0.0	
R1-2	0.0	0.0	0.0	0.0	0.0	0.0	0.0	0.0	0.0	0.0	0.0	0.0	0.0	0.0	0.0	0.0	0.0	0.0	0.0	0.0	
R1-3	0.0	0.0	0.0	0.0	0.0	0.0	0.0	0.0	0.0	0.0	0.0	0.0	0.0	0.0	0.0	0.0	0.0	0.0	0.0	0.0	
R1-4	0.0	0.0	0.0	0.0	0.0	0.0	0.0	0.0	0.0	0.0	0.0	0.0	0.0	0.0	0.0	0.0	0.0	0.0	0.0	0.0	
R1-5	0.0	0.0	0.0	0.0	0.0	0.0	0.0	0.0	0.3	0.3	0.0	0.0	0.0	0.0	0.0	0.0	0.0	0.0	0.0	0.3	
R2	0.0	0.0	0.0	0.0	0.0	0.0	0.0	0.0	0.0	0.0	0.0	0.0	0.0	0.0	0.0	0.0	0.0	0.0	0.0	0.0	
R3	0.0	0.0	0.0	0.0	0.0	0.0	0.0	0.0	0.0	0.0	0.0	0.0	0.0	0.0	0.0	0.0	0.0	0.0	0.0	0.0	
R4	0.0	0.0	0.0	0.0	0.0	0.0	0.0	0.0	0.0	0.0	0.0	0.0	0.0	0.0	0.0	0.0	0.0	0.0	0.0	0.0	
R5	0.0	0.0	0.0	0.0	0.0	0.0	0.0	0.0	0.0	0.0	0.0	0.0	0.0	0.0	0.0	0.0	0.0	0.0	0.0	0.0	
R6	0.0	0.0	0.0	0.0	0.0	0.0	0.0	0.0	0.0	0.0	0.0	0.0	0.0	0.0	0.0	0.0	0.0	0.0	0.0	0.0	
R7	0.0	0.0	0.0	0.0	0.0	0.0	0.0	0.0	0.0	0.0	0.0	0.0	0.0	0.0	0.0	0.0	0.0	0.0	0.0	0.0	
R8	0.0	0.0	0.0	0.0	0.0	0.0	0.0	0.0	0.0	0.0	0.0	0.0	0.0	0.0	0.0	0.0	0.0	0.0	0.0	0.0	
HR2	0.0	0.0	0.0	0.0	0.0	0.0	0.0	0.0	0.0	0.0	0.0	0.0	0.0	0.0	0.0	0.0	0.0	0.0	0.0	0.0	
合計	0.8	0.0	0.0	0.0	0.0	0.0	0.8	7.0	13.9	20.9	1.4	0.0	0.0	0.0	0.0	0.0	0.0	0.0	0.0	23.1	

様式-3 被害額 (事業実施前H15)			水系名: 由良川									河川名: 由良川			流量規模: 1/3			(百万円)			
氾濫ブロック	一般資産被害額							農作物被害額				公共土木施設等被害額	営業停止損失	家屋における応急対策費用			事業所における応急対策費用	その他の間接被害	小計	合計	備考
	家屋	家庭用品	事業所資産		農漁家資産		小計	水稻	畑作物	小計	清掃労働対価			代替活動等	小計						
			償却	在庫	償却	在庫															
L1	13.1	0.3	0.8	0.1	0.1	0.0	14.4	14.8	12.9	27.7	24.4	0.4	0.0	0.0	0.0	0.1	0.0	0.5	67.0		
L1-1	0.0	0.0	0.0	0.0	0.0	0.0	0.0	0.2	0.0	0.2	0.0	0.0	0.0	0.0	0.0	0.0	0.0	0.0	0.2		
L1-2	0.0	0.0	0.0	0.0	0.0	0.0	0.0	0.0	0.0	0.0	0.0	0.0	0.0	0.0	0.0	0.0	0.0	0.0	0.0		
L1-3	2.4	0.2	0.6	0.3	0.0	0.0	3.4	1.6	0.0	1.6	5.8	0.3	0.0	0.0	0.1	0.0	0.0	0.4	11.2		
L1-4	0.0	0.0	0.0	0.0	0.0	0.0	0.0	0.0	0.0	0.0	0.0	0.0	0.0	0.0	0.0	0.0	0.0	0.0	0.0		
L1-5	0.0	0.0	0.0	0.0	0.0	0.0	0.0	0.0	0.1	0.1	0.0	0.0	0.0	0.0	0.0	0.0	0.0	0.0	0.1		
L1-6	1.9	1.0	0.9	0.4	0.1	0.0	4.3	0.8	3.1	3.8	7.2	0.1	0.1	0.1	0.2	0.0	0.0	0.3	15.7		
L2	0.0	0.0	0.0	0.0	0.0	0.0	0.0	0.0	0.0	0.0	0.0	0.0	0.0	0.0	0.0	0.0	0.0	0.0	0.0		
L3	0.0	0.0	0.0	0.0	0.0	0.0	0.0	0.0	0.0	0.0	0.0	0.0	0.0	0.0	0.0	0.0	0.0	0.0	0.0		
L4	0.0	0.0	0.0	0.0	0.0	0.0	0.0	0.0	0.0	0.0	0.0	0.0	0.0	0.0	0.0	0.0	0.0	0.0	0.0		
L5	0.0	0.0	0.0	0.0	0.0	0.0	0.0	0.0	0.0	0.0	0.0	0.0	0.0	0.0	0.0	0.0	0.0	0.0	0.0		
L6	4.0	0.7	0.0	0.0	0.0	0.0	4.8	0.7	5.7	6.4	8.1	0.0	0.1	0.1	0.2	0.0	0.0	0.2	19.4		
L7	0.0	0.0	0.0	0.0	0.0	0.0	0.0	0.0	0.0	0.0	0.0	0.0	0.0	0.0	0.0	0.0	0.0	0.0	0.0		
R1	0.1	0.0	0.0	0.0	0.0	0.0	0.1	38.9	25.5	64.4	0.1	0.0	0.0	0.0	0.0	0.0	0.0	0.0	64.5		
R1-1	0.0	0.0	0.0	0.0	0.0	0.0	0.0	0.0	0.0	0.0	0.0	0.0	0.0	0.0	0.0	0.0	0.0	0.0	0.0		
R1-2	0.0	0.0	0.0	0.0	0.0	0.0	0.0	0.0	0.0	0.0	0.0	0.0	0.0	0.0	0.0	0.0	0.0	0.0	0.0		
R1-3	0.0	0.0	0.0	0.0	0.0	0.0	0.0	0.0	0.0	0.0	0.0	0.0	0.0	0.0	0.0	0.0	0.0	0.0	0.0		
R1-4	0.0	0.0	0.0	0.0	0.0	0.0	0.0	0.3	0.0	0.3	0.0	0.0	0.0	0.0	0.0	0.0	0.0	0.0	0.3		
R1-5	0.0	0.0	0.0	0.0	0.0	0.0	0.0	1.9	7.1	9.0	0.0	0.0	0.0	0.0	0.0	0.0	0.0	0.0	9.1		
R2	0.0	0.0	0.0	0.0	0.0	0.0	0.0	0.0	0.0	0.0	0.0	0.0	0.0	0.0	0.0	0.0	0.0	0.0	0.0		
R3	0.0	0.0	0.0	0.0	0.0	0.0	0.0	0.0	0.0	0.0	0.0	0.0	0.0	0.0	0.0	0.0	0.0	0.0	0.0		
R4	0.0	0.0	0.0	0.0	0.0	0.0	0.0	0.0	0.0	0.0	0.0	0.0	0.0	0.0	0.0	0.0	0.0	0.0	0.0		
R5	0.0	0.0	0.0	0.0	0.0	0.0	0.0	0.0	0.0	0.0	0.0	0.0	0.0	0.0	0.0	0.0	0.0	0.0	0.0		
R6	0.0	0.0	0.0	0.0	0.0	0.0	0.0	0.0	0.0	0.0	0.0	0.0	0.0	0.0	0.0	0.0	0.0	0.0	0.0		
R7	0.0	0.0	0.0	0.0	0.0	0.0	0.0	0.0	0.0	0.0	0.0	0.0	0.0	0.0	0.0	0.0	0.0	0.0	0.0		
R8	0.0	0.0	0.0	0.0	0.0	0.0	0.0	0.0	0.0	0.0	0.0	0.0	0.0	0.0	0.0	0.0	0.0	0.0	0.0		
HR2	0.0	0.0	0.0	0.0	0.0	0.0	0.0	0.0	0.0	0.0	0.0	0.0	0.0	0.0	0.0	0.0	0.0	0.0	0.0		
合計	21.4	2.2	2.4	0.9	0.1	0.0	27.0	59.2	54.3	113.5	45.6	0.9	0.2	0.3	0.4	0.1	0.0	1.4	187.5		

様式-3		被害額 (事業実施前H15)						水系名: 由良川			河川名: 由良川			流量規模: 1/5			(百万円)			
氾濫ブロック	一般資産被害額						農作物被害額			公共土木施設等被害額	営業停止損失	家屋における応急対策費用			事業所における応急対策費用	その他の間接被害	小計	合計	備考	
	家屋	家庭用品	事業所資産		農漁家資産		小計	水稲	畑作物			小計	清掃労働対価	代替活動等						小計
			償却	在庫	償却	在庫														
L1	51.2	6.2	4.0	1.2	0.2	0.1	62.8	49.3	25.9	75.2	106.4	1.4	0.2	0.3	0.5	0.9	0.0	2.8	247.2	
L1-1	0.0	0.0	0.0	0.0	0.0	0.0	0.0	0.8	0.0	0.8	0.0	0.0	0.0	0.0	0.0	0.0	0.0	0.0	0.8	
L1-2	0.0	0.0	0.0	0.0	0.0	0.0	0.0	0.2	0.0	0.2	0.0	0.0	0.0	0.0	0.0	0.0	0.0	0.0	0.2	
L1-3	12.5	1.6	2.2	0.8	0.1	0.0	17.2	4.3	0.0	4.3	29.1	0.7	0.1	0.2	0.2	0.1	0.0	1.0	51.5	
L1-4	0.0	0.0	0.0	0.0	0.0	0.0	0.0	0.8	0.3	1.1	0.0	0.0	0.0	0.0	0.0	0.0	0.0	0.0	1.1	
L1-5	0.1	0.0	0.0	0.0	0.0	0.0	0.1	0.1	0.3	0.4	0.2	0.0	0.0	0.0	0.0	0.0	0.0	0.0	0.7	
L1-6	10.3	6.0	3.9	2.1	0.2	0.1	22.5	3.7	3.9	7.6	38.1	0.5	0.2	0.2	0.4	0.9	0.0	1.8	70.0	
L2	0.0	0.0	0.0	0.0	0.0	0.0	0.0	9.8	0.4	10.2	0.0	0.0	0.0	0.0	0.0	0.0	0.0	0.0	10.2	
L3	0.0	0.0	0.0	0.0	0.0	0.0	0.0	0.0	0.0	0.0	0.0	0.0	0.0	0.0	0.0	0.0	0.0	0.0	0.0	
L4	0.0	0.0	0.0	0.0	0.0	0.0	0.0	0.0	0.0	0.0	0.0	0.0	0.0	0.0	0.0	0.0	0.0	0.0	0.0	
L5	0.0	0.0	0.0	0.0	0.0	0.0	0.0	0.0	0.0	0.0	0.0	0.0	0.0	0.0	0.0	0.0	0.0	0.0	0.0	
L6	203.0	8.1	0.2	0.2	0.2	0.1	211.6	16.0	22.6	38.6	358.4	0.1	0.3	0.5	0.8	0.2	0.0	1.0	609.6	
L7	0.0	0.0	0.0	0.0	0.0	0.0	0.0	0.0	0.0	0.0	0.0	0.0	0.0	0.0	0.0	0.0	0.0	0.0	0.0	
R1	13.8	5.1	0.3	0.2	0.3	0.1	19.7	77.1	46.7	123.8	33.4	0.1	0.2	0.3	0.5	0.2	0.0	0.8	177.6	
R1-1	0.0	0.0	0.0	0.0	0.0	0.0	0.0	1.0	0.0	1.0	0.0	0.0	0.0	0.0	0.0	0.0	0.0	0.0	1.0	
R1-2	2.4	0.2	0.0	0.0	0.0	0.0	2.6	2.4	0.0	2.4	4.3	0.0	0.0	0.1	0.1	0.0	0.0	0.1	9.4	
R1-3	0.0	0.0	0.0	0.0	0.0	0.0	0.0	0.0	0.0	0.0	0.0	0.0	0.0	0.0	0.0	0.0	0.0	0.0	0.0	
R1-4	0.0	0.0	0.0	0.0	0.0	0.0	0.0	0.8	0.2	1.0	0.0	0.0	0.0	0.0	0.0	0.0	0.0	0.0	1.0	
R1-5	0.1	0.0	0.0	0.0	0.0	0.0	0.1	5.7	8.5	14.2	0.1	0.0	0.0	0.0	0.0	0.0	0.0	0.0	14.3	
R2	0.0	0.0	0.0	0.0	0.0	0.0	0.0	0.0	0.0	0.0	0.0	0.0	0.0	0.0	0.0	0.0	0.0	0.0	0.0	
R3	0.0	0.0	0.0	0.0	0.0	0.0	0.0	0.0	0.0	0.0	0.0	0.0	0.0	0.0	0.0	0.0	0.0	0.0	0.0	
R4	39.5	0.7	0.1	0.0	0.0	0.0	40.3	2.7	6.0	8.7	68.3	0.0	0.1	0.1	0.2	0.0	0.0	0.2	117.5	
R5	0.0	0.0	0.0	0.0	0.0	0.0	0.0	0.0	0.0	0.0	0.0	0.0	0.0	0.0	0.0	0.0	0.0	0.0	0.0	
R6	0.0	0.0	0.0	0.0	0.0	0.0	0.0	0.0	0.0	0.0	0.0	0.0	0.0	0.0	0.0	0.0	0.0	0.0	0.0	
R7	0.0	0.0	0.0	0.0	0.0	0.0	0.0	0.0	0.0	0.0	0.0	0.0	0.0	0.0	0.0	0.0	0.0	0.0	0.0	
R8	0.0	0.0	0.0	0.0	0.0	0.0	0.0	0.0	0.0	0.0	0.0	0.0	0.0	0.0	0.0	0.0	0.0	0.0	0.0	
HR2	0.0	0.0	0.0	0.0	0.0	0.0	0.0	0.0	0.0	0.0	0.0	0.0	0.0	0.0	0.0	0.0	0.0	0.0	0.0	
合計	332.6	27.9	10.5	4.4	0.9	0.3	376.8	174.5	114.7	289.3	638.2	2.7	1.1	1.6	2.7	2.2	0.0	7.7	1,311.9	

様式-3		被害額 (事業実施前H15)						水系名: 由良川			河川名: 由良川			流量規模: 1/10			(百万円)			
氾濫ブロック	一般資産被害額						農作物被害額			公共土木施設等被害額	営業停止損失	家屋における応急対策費用			事業所における応急対策費用	その他の間接被害	小計	合計	備考	
	家屋	家庭用品	事業所資産		農漁家資産		小計	水稲	畑作物			小計	清掃労働対価	代替活動等						小計
			償却	在庫	償却	在庫														
L1	87.8	10.5	7.3	2.4	0.4	0.1	108.5	61.9	36.5	98.4	183.8	2.2	0.4	0.4	0.8	2.7	0.0	5.7	396.4	
L1-1	1.5	0.4	0.0	0.0	0.0	0.0	1.9	0.9	0.5	1.4	3.3	0.0	0.1	0.1	0.2	0.0	0.0	0.2	6.8	
L1-2	0.4	0.0	0.2	0.0	0.0	0.0	0.6	1.2	0.4	1.7	0.9	0.1	0.0	0.0	0.0	0.0	0.0	0.1	3.2	
L1-3	57.2	17.9	10.6	5.3	0.3	0.1	91.3	10.2	0.0	10.2	154.7	2.8	0.8	1.3	2.1	2.2	0.0	7.1	263.4	
L1-4	4.0	1.1	0.3	0.1	0.0	0.0	5.5	1.8	0.3	2.1	9.3	0.1	0.0	0.1	0.1	0.0	0.0	0.3	17.2	
L1-5	7.1	0.8	0.2	0.1	0.0	0.0	8.2	2.9	0.4	3.3	13.9	0.1	0.1	0.1	0.2	0.0	0.0	0.2	25.7	
L1-6	233.8	11.8	12.7	6.9	0.4	0.1	265.7	11.6	13.5	25.1	450.1	3.4	0.5	0.5	0.9	2.6	0.0	6.9	747.7	
L2	97.3	0.0	1.2	0.2	0.0	0.0	98.7	15.4	0.4	15.8	167.1	0.4	0.0	0.0	0.0	0.3	0.0	0.7	282.4	
L3	0.0	0.0	0.0	0.0	0.0	0.0	0.0	0.0	0.0	0.0	0.0	0.0	0.0	0.0	0.0	0.0	0.0	0.0	0.0	
L4	0.0	0.0	0.0	0.0	0.0	0.0	0.0	0.0	0.0	0.0	0.0	0.0	0.0	0.0	0.0	0.0	0.0	0.0	0.0	
L5	0.0	0.0	0.0	0.0	0.0	0.0	0.0	0.0	0.0	0.0	0.0	0.0	0.0	0.0	0.0	0.0	0.0	0.0	0.0	
L6	646.0	20.9	0.5	0.5	0.3	0.1	668.3	38.0	34.3	72.3	1,132.0	0.3	0.9	1.4	2.3	0.5	0.0	3.1	1,875.7	
L7	0.0	0.0	0.0	0.0	0.0	0.0	0.0	0.0	0.0	0.0	0.0	0.0	0.0	0.0	0.0	0.0	0.0	0.0	0.0	
R1	46.5	11.3	0.5	0.3	0.6	0.2	59.3	105.2	61.4	166.6	100.5	0.2	0.4	0.5	0.9	0.4	0.0	1.5	327.8	
R1-1	15.0	7.9	1.2	0.8	0.1	0.0	25.0	10.1	1.7	11.8	42.4	0.6	0.3	0.4	0.7	0.1	0.0	1.4	80.6	
R1-2	11.1	1.9	0.0	0.0	0.1	0.0	13.1	3.4	0.0	3.4	22.1	0.0	0.1	0.1	0.2	0.0	0.0	0.2	38.8	
R1-3	0.0	0.0	0.0	0.0	0.0	0.0	0.0	0.0	0.0	0.0	0.0	0.0	0.0	0.0	0.0	0.0	0.0	0.0	0.0	
R1-4	2.6	0.8	0.1	0.0	0.0	0.0	3.6	2.2	0.3	2.5	6.1	0.0	0.0	0.1	0.1	0.0	0.0	0.1	12.4	
R1-5	2.4	0.2	0.0	0.0	0.0	0.0	2.6	6.2	9.5	15.7	4.3	0.0	0.0	0.0	0.1	0.0	0.0	0.1	22.6	
R2	0.0	0.0	0.0	0.0	0.0	0.0	0.0	0.0	0.0	0.0	0.0	0.0	0.0	0.0	0.0	0.0	0.0	0.0	0.0	
R3	0.0	0.0	0.0	0.0	0.0	0.0	0.0	0.0	0.0	0.0	0.0	0.0	0.0	0.0	0.0	0.0	0.0	0.0	0.0	
R4	378.1	16.1	0.6	0.0	0.3	0.1	395.3	6.6	10.1	16.7	669.7	0.1	0.6	1.0	1.6	0.1	0.0	1.8	1,083.6	
R5	55.3	5.2	2.4	0.5	0.1	0.0	63.4	25.3	6.0	31.3	107.4	1.7	0.3	0.5	0.8	0.2	0.0	2.7	204.7	
R6	0.0	0.0	0.0	0.0	0.0	0.0	0.0	0.0	0.0	0.0	0.0	0.0	0.0	0.0	0.0	0.0	0.0	0.0	0.0	
R7	0.0	0.0	0.0	0.0	0.0	0.0	0.0	0.0	0.0	0.0	0.0	0.0	0.0	0.0	0.0	0.0	0.0	0.0	0.0	
R8	0.0	0.0	0.0	0.0	0.0	0.0	0.0	0.0	0.0	0.0	0.0	0.0	0.0	0.0	0.0	0.0	0.0	0.0	0.0	
HR2	0.0	0.0	0.0	0.0	0.0	0.0	0.0	0.0	0.0	0.0	0.0	0.0	0.0	0.0	0.0	0.0	0.0	0.0	0.0	
合計	1,646.0	106.7	37.6	17.1	2.6	0.9	1,811.0	302.9	175.3	478.2	3,067.7	11.9	4.4	6.4	10.9	9.2	0.0	32.0	5,388.8	

様式-3		被害額 (事業実施前H15)						水系名: 由良川				河川名: 由良川			流量規模: 1/20		(百万円)			
氾濫ブロック	一般資産被害額						農作物被害額				公共土木施設等被害額	営業停止損失	家屋における応急対策費用			事業所における応急対策費用	その他の間接被害	小計	合計	備考
	家屋	家庭用品	事業所資産		農漁家資産		小計	水稻	畑作物	小計			清掃労働対価	代替活動等	小計					
			償却	在庫	償却	在庫														
L1	192.8	17.1	12.6	3.8	0.6	0.2	226.9	82.8	45.1	127.8	384.4	4.1	0.8	1.1	2.0	4.6	0.0	10.7	749.9	
L1-1	11.4	6.0	0.3	0.1	0.1	0.0	18.0	1.9	1.2	3.1	30.5	0.2	0.3	0.5	0.7	0.1	0.0	1.0	52.6	
L1-2	78.4	11.5	28.0	3.0	0.6	0.2	121.6	16.8	1.6	18.4	206.0	5.7	0.6	0.8	1.4	2.7	0.0	9.8	355.8	
L1-3	175.1	74.6	31.6	17.2	1.2	0.4	300.1	12.9	0.0	12.9	508.3	8.1	2.8	3.6	6.4	7.5	0.0	21.9	843.2	
L1-4	8.8	3.1	0.7	0.2	0.1	0.0	12.9	2.5	0.3	2.9	21.8	0.2	0.1	0.1	0.3	0.2	0.0	0.6	38.2	
L1-5	30.3	6.5	0.7	0.4	0.1	0.0	38.1	20.5	1.1	21.6	64.6	0.2	0.3	0.4	0.6	0.2	0.0	1.0	125.3	
L1-6	355.4	21.2	25.1	13.1	0.5	0.2	415.3	12.2	13.7	25.8	703.6	5.8	0.8	0.7	1.5	11.7	0.0	19.0	1,163.8	
L2	307.8	5.4	3.7	1.1	0.4	0.1	318.6	16.2	0.4	16.6	539.6	1.7	0.2	0.4	0.7	0.8	0.0	3.1	878.0	
L3	0.0	0.0	0.0	0.0	0.0	0.0	0.0	0.0	0.0	0.0	0.0	0.0	0.0	0.0	0.0	0.0	0.0	0.0	0.0	0.0
L4	12,237.3	5,183.7	5,153.8	1,296.0	6.8	2.2	23,879.6	22.0	5.8	27.8	40,452.1	1,500.7	259.9	455.5	715.3	205.6	0.0	2,421.6	66,781.1	
L5	0.0	0.0	0.0	0.0	0.0	0.0	0.0	0.0	0.0	0.0	0.0	0.0	0.0	0.0	0.0	0.0	0.0	0.0	0.0	0.0
L6	1,738.7	60.3	5.1	2.8	0.9	0.3	1,808.2	56.8	56.2	113.0	3,063.1	2.2	3.7	6.1	9.8	0.9	0.0	12.9	4,997.2	
L7	0.0	0.0	0.0	0.0	0.0	0.0	0.0	0.0	0.0	0.0	0.0	0.0	0.0	0.0	0.0	0.0	0.0	0.0	0.0	0.0
R1	156.2	38.0	1.7	1.2	1.9	0.6	199.5	118.5	71.2	189.8	338.0	0.8	1.7	2.4	4.1	1.1	0.0	6.0	733.3	
R1-1	23.7	14.9	2.5	1.7	0.2	0.1	42.9	11.9	2.0	13.9	72.7	0.9	0.5	0.6	1.1	0.7	0.0	2.8	132.2	
R1-2	25.6	6.2	0.1	0.0	0.2	0.1	32.2	4.2	0.0	4.2	54.5	0.0	0.3	0.4	0.7	0.0	0.0	0.7	91.6	
R1-3	0.0	0.0	0.0	0.0	0.0	0.0	0.0	0.0	0.0	0.0	0.0	0.0	0.0	0.0	0.0	0.0	0.0	0.0	0.0	0.0
R1-4	5.3	2.6	0.4	0.2	0.0	0.0	8.5	4.5	0.4	4.9	14.3	0.1	0.1	0.1	0.2	0.3	0.0	0.6	28.3	
R1-5	9.6	1.1	0.0	0.0	0.1	0.0	10.8	7.1	9.7	16.7	18.3	0.0	0.1	0.1	0.1	0.0	0.0	0.1	46.0	
R2	1.0	0.3	0.0	0.0	0.0	0.0	1.3	0.0	0.3	0.3	2.2	0.0	0.0	0.0	0.0	0.0	0.0	0.0	3.9	
R3	0.0	0.0	0.0	0.0	0.0	0.0	0.0	0.0	0.0	0.0	0.0	0.0	0.0	0.0	0.0	0.0	0.0	0.0	0.0	0.0
R4	869.8	41.6	1.6	0.1	0.8	0.3	914.0	8.2	12.4	20.6	1,548.4	0.2	1.5	1.8	3.3	0.5	0.0	3.9	2,486.9	
R5	137.6	22.2	8.7	1.9	0.7	0.2	171.4	27.7	6.2	33.9	290.3	4.8	1.1	1.9	3.0	0.6	0.0	8.4	504.0	
R6	0.0	0.0	0.0	0.0	0.0	0.0	0.0	0.0	0.0	0.0	0.0	0.0	0.0	0.0	0.0	0.0	0.0	0.0	0.0	0.0
R7	0.0	0.0	0.0	0.0	0.0	0.0	0.0	0.0	0.0	0.0	0.0	0.0	0.0	0.0	0.0	0.0	0.0	0.0	0.0	0.0
R8	0.0	0.0	0.0	0.0	0.0	0.0	0.0	0.0	0.0	0.0	0.0	0.0	0.0	0.0	0.0	0.0	0.0	0.0	0.0	0.0
HR2	0.0	0.0	0.0	0.0	0.0	0.0	0.0	0.0	0.0	0.0	0.0	0.0	0.0	0.0	0.0	0.0	0.0	0.0	0.0	0.0
合計	16,364.6	5,516.1	5,276.6	1,342.6	15.1	4.9	28,519.9	426.6	227.6	654.2	48,312.7	1,535.7	274.6	476.5	751.1	237.6	0.0	2,524.4	80,011.1	

様式-3		被害額 (事業実施前H15)						水系名: 由良川				河川名: 由良川			流量規模: 1/50		(百万円)			
氾濫ブロック	一般資産被害額						農作物被害額				公共土木施設等被害額	営業停止損失	家屋における応急対策費用			事業所における応急対策費用	その他の間接被害	小計	合計	備考
	家屋	家庭用品	事業所資産		農漁家資産		小計	水稻	畑作物	小計			清掃労働対価	代替活動等	小計					
			償却	在庫	償却	在庫														
L1	590.2	125.4	31.9	11.1	3.2	1.0	762.7	98.9	51.7	150.5	1,292.0	12.0	5.2	7.8	13.0	9.3	0.0	34.3	2,239.5	
L1-1	79.1	47.2	4.1	0.7	1.6	0.5	133.1	2.4	1.8	4.2	225.5	1.8	1.8	2.7	4.5	0.8	0.0	7.1	369.8	
L1-2	198.7	42.8	65.5	8.6	1.9	0.7	318.1	17.6	2.0	19.6	538.9	11.2	1.6	2.0	3.6	9.3	0.0	24.0	900.5	
L1-3	468.1	193.6	76.0	46.2	3.7	1.2	788.8	15.2	0.0	15.2	1,336.2	19.3	7.0	7.7	14.7	23.7	0.0	57.7	2,197.9	
L1-4	75.4	30.2	5.8	2.1	0.5	0.2	114.0	4.1	0.3	4.4	193.2	1.6	1.2	1.7	2.9	2.2	0.0	6.7	318.3	
L1-5	77.8	20.7	3.2	1.9	0.3	0.1	104.0	22.3	1.5	23.8	176.3	0.9	0.8	1.0	1.7	0.8	0.0	3.4	307.5	
L1-6	839.5	78.8	62.2	34.5	1.1	0.3	1,016.3	12.5	14.2	26.7	1,721.6	16.5	3.1	4.2	7.3	26.4	0.0	50.3	2,814.9	
L2	582.3	50.4	13.4	7.0	2.5	0.9	656.4	22.7	0.4	23.1	1,112.0	5.6	1.9	2.9	4.8	2.9	0.0	13.3	1,804.8	
L3	0.0	0.0	0.0	0.0	0.0	0.0	0.0	0.0	0.0	0.0	0.0	0.0	0.0	0.0	0.0	0.0	0.0	0.0	0.0	0.0
L4	39,728.4	22,036.3	19,513.3	5,880.1	23.6	8.6	87,190.2	24.6	5.9	30.5	147,700.2	3,929.9	892.2	1,028.0	1,920.2	3,101.7	0.0	8,951.8	243,872.7	
L5	0.0	0.0	0.0	0.0	0.0	0.0	0.0	0.0	0.0	0.0	0.0	0.0	0.0	0.0	0.0	0.0	0.0	0.0	0.0	0.0
L6	9,175.5	1,332.7	423.1	168.7	19.0	6.5	11,125.6	110.1	73.5	183.6	18,846.7	105.8	50.4	72.4	122.7	58.5	0.0	287.1	30,442.9	
L7	8,328.7	1,935.8	806.6	368.9	10.4	3.2	11,453.5	31.1	8.1	39.3	19,402.3	241.0	81.9	95.3	177.2	92.5	0.0	510.7	31,405.8	
R1	540.2	184.0	8.3	5.6	7.7	2.6	748.3	127.9	75.7	203.5	1,267.7	3.2	6.7	8.7	15.4	7.0	0.0	25.5	2,245.1	
R1-1	81.5	30.7	9.7	6.8	0.4	0.1	129.2	12.4	2.9	15.3	218.8	4.5	1.4	2.0	3.4	1.7	0.0	9.6	372.8	
R1-2	66.4	23.4	1.8	0.5	0.5	0.2	92.8	4.7	0.0	4.7	157.1	0.8	1.2	1.9	3.1	0.2	0.0	4.1	258.7	
R1-3	0.0	0.0	0.0	0.0	0.0	0.0	0.0	0.0	0.0	0.0	0.0	0.0	0.0	0.0	0.0	0.0	0.0	0.0	0.0	0.0
R1-4	131.0	34.2	5.3	1.3	0.6	0.2	172.6	10.4	1.0	11.5	292.4	1.4	1.2	1.7	2.9	2.0	0.0	6.3	482.7	
R1-5	48.0	6.9	0.1	0.0	0.2	0.1	55.3	9.7	9.9	19.6	93.6	0.0	0.3	0.4	0.7	0.0	0.0	0.8	169.2	
R2	3.2	0.8	0.0	0.0	0.0	0.0	4.0	0.0	1.1	1.1	6.8	0.0	0.0	0.0	0.1	0.0	0.0	0.1	12.0	
R3	0.0	0.0	0.0	0.0	0.0	0.0	0.0	0.0	0.0	0.0	0.0	0.0	0.0	0.0	0.0	0.0	0.0	0.0	0.0	0.0
R4	1,482.1	78.0	2.9	0.1	1.5	0.5	1,565.1	8.5	13.8	22.4	2,651.2	0.4	2.9	3.3	6.2	0.9	0.0	7.5	4,246.1	
R5	325.0	67.5	23.1	5.4	2.2	0.7	423.9	29.5	6.6	36.1	718.1	10.7	2.7	3.8	6.4	3.5	0.0	20.7	1,198.6	
R6	2,405.3	1,560.9	428.0	175.2	24.1	8.7	4,602.1	76.3	3.2	79.5	7,796.0	98.0	54.5	61.9	116.4	116.4	0.0	330.8	12,808.3	
R7	0.0	0.0	0.0	0.0	0.0	0.0	0.0	0.0	0.0	0.0	0.0	0.0	0.0	0.0	0.0	0.0	0.0	0.0	0.0	0.0
R8	1,487.5	555.8	361.1	166.4	2.0	0.7	2,573.4	4.4	5.9	10.3	4,359.3	71.3	20.4	30.6	51.0	23.5	0.0	145.9	7,088.9	
HR2	0.0	0.0	0.0	0.0	0.0	0.0	0.0	0.6	0.0	0.6	0.0	0.0	0.0	0.0	0.0	0.0	0.0	0.0	0.6	
合計	66,713.6	28,435.6	21,845.2	6,891.0	106.9	37.0	124,029.3	645.8	279.4	925.2	210,105.7	4,535.9	1,138.4	1,340.0	2,478.4	3,483.3	0.0	10,497.6	345,557.8	

汎用 ブロック	被害額 (事業実施前H15)																水系名: 由良川		河川名: 由良川		流量規模: 1/100		(百万円)	
	一般資産被害額								農作物被害額				家屋における 応急対策費用			事業所にお ける応急対 策費用	その他の間 接被害	小計	合計	備考				
	家屋	家庭用品	事業所資産		農漁家資産		小計	水稲	畑作物	小計	公共土木施 設等被害額	営業停止損 失	家屋における 応急対策費用											
		償却	在庫	償却	在庫	清掃労働対 価							代替活動等	小計										
L1	1,828.3	650.5	119.5	38.2	12.6	4.2	2,653.3	117.8	53.9	171.7	4,494.8	36.8	24.6	31.6	56.3	39.5	0.0	132.5	7,452.3					
L1-1	199.2	138.7	12.2	1.9	3.4	1.2	356.7	2.9	1.9	4.8	604.3	4.1	5.2	5.3	10.4	4.8	0.0	19.2	985.1					
L1-2	397.5	107.6	101.9	14.5	3.8	1.3	626.7	18.2	2.1	20.3	1,061.6	19.3	3.9	4.2	8.1	17.0	0.0	44.3	1,752.8					
L1-3	910.4	404.4	133.7	90.8	7.3	2.4	1,549.0	15.8	0.0	15.8	2,624.0	37.2	14.8	14.1	28.9	50.6	0.0	116.6	4,305.4					
L1-4	381.3	164.3	18.4	8.6	2.9	1.0	576.4	4.9	0.3	5.2	976.4	5.7	5.9	6.2	12.1	11.2	0.0	28.9	1,587.0					
L1-5	254.1	73.2	14.0	9.2	1.1	0.3	351.7	23.3	2.2	25.5	595.8	4.1	2.9	3.2	6.1	3.1	0.0	13.3	986.3					
L1-6	2,557.9	500.2	236.0	124.9	5.1	1.8	3,425.8	13.1	14.8	27.9	5,803.3	61.3	18.8	22.7	41.5	90.1	0.0	192.8	9,449.8					
L2	1,227.7	173.3	33.2	22.7	7.3	2.5	1,466.6	23.6	0.4	24.0	2,484.4	13.4	6.3	6.9	13.2	6.9	0.0	33.5	4,008.5					
L3	0.0	0.0	0.0	0.0	0.0	0.0	0.0	0.0	0.0	0.0	0.0	0.0	0.0	0.0	0.0	0.0	0.0	0.0	0.0	0.0				
L4	127,754.5	61,022.1	44,635.2	16,207.0	65.7	19.0	249,703.5	26.2	6.2	32.4	422,997.7	11,020.2	2,423.0	1,665.0	4,088.0	10,370.4	0.0	25,478.6	698,212.1					
L5	15,314.1	6,432.5	3,104.7	1,837.7	12.4	3.7	26,705.1	18.3	4.3	22.6	45,238.4	758.3	240.0	212.0	452.0	562.2	0.0	1,772.4	73,738.6					
L6	19,922.5	6,586.4	1,430.0	669.9	42.1	13.5	28,664.5	120.8	77.6	198.4	48,557.6	383.8	235.0	231.9	466.8	351.0	0.0	1,201.7	78,622.1					
L7	15,377.9	4,124.9	2,198.1	981.6	18.4	5.7	22,706.6	35.2	9.7	44.9	38,465.1	506.9	156.4	177.4	333.8	233.5	0.0	1,074.2	62,290.7					
R1	1,613.1	599.3	27.3	19.1	19.7	6.4	2,284.9	138.9	78.2	217.1	3,870.6	9.3	22.2	25.2	47.4	22.4	0.0	79.1	6,451.7					
R1-1	177.5	90.9	22.4	15.0	1.1	0.4	307.3	12.7	3.2	15.9	520.5	8.9	3.1	3.9	7.0	5.8	0.0	21.7	865.4					
R1-2	197.8	113.0	8.1	2.6	2.9	1.0	325.3	4.8	0.0	4.8	551.0	2.3	3.9	4.9	8.8	1.6	0.0	12.7	893.8					
R1-3	20.6	8.0	0.0	0.0	0.2	0.1	28.8	2.9	0.0	2.9	48.8	0.0	0.3	0.5	0.8	0.0	0.0	0.8	81.2					
R1-4	564.1	180.3	26.2	8.0	2.9	1.0	782.4	11.4	1.1	12.5	1,325.4	7.0	7.2	8.3	15.5	14.2	0.0	36.7	2,157.0					
R1-5	222.3	42.8	1.1	0.7	1.4	0.5	268.7	11.5	10.4	21.9	455.2	0.5	1.7	2.4	4.1	0.6	0.0	5.2	751.0					
R2	33.6	8.0	1.3	0.0	0.3	0.1	43.2	0.1	1.5	1.5	73.2	0.2	0.4	0.6	1.0	0.0	0.0	1.2	119.2					
R3	0.0	0.0	0.0	0.0	0.0	0.0	0.0	0.0	0.0	0.0	0.0	0.0	0.0	0.0	0.0	0.0	0.0	0.0	0.0	0.0				
R4	2,336.3	139.9	4.6	0.2	2.7	0.9	2,484.4	8.9	14.0	22.9	4,208.7	0.7	5.0	5.3	10.3	1.7	0.0	12.6	6,728.6					
R5	890.0	236.9	59.0	16.7	7.1	2.4	1,212.1	31.1	6.7	37.8	2,053.3	25.8	8.6	9.0	17.6	12.0	0.0	55.3	3,358.5					
R6	4,827.1	2,856.2	727.4	374.5	44.0	14.4	8,843.6	98.8	9.1	107.9	14,981.1	172.9	101.5	89.6	191.1	234.4	0.0	598.4	24,531.0					
R7	592.0	373.9	304.9	35.1	5.2	1.8	1,312.8	0.0	5.6	5.6	2,223.9	16.6	13.6	13.7	27.3	22.4	0.0	66.3	3,608.7					
R8	4,061.2	1,452.1	819.9	421.5	4.4	1.6	6,760.6	7.5	9.0	16.5	11,452.5	142.6	53.1	56.9	110.0	77.1	0.0	329.6	18,559.2					
HR2	102.2	10.8	12.6	2.2	0.0	0.0	127.8	5.0	0.0	5.0	216.6	1.3	0.6	1.1	1.6	0.4	0.0	3.4	352.8					
合計	201,763.2	86,489.9	54,051.7	20,902.4	273.8	86.9	363,567.9	753.7	312.2	1,065.8	615,884.0	13,238.8	3,357.9	2,601.5	5,959.4	12,132.8	0.0	31,331.0	1,011,848.8					

様式-3 被害額 (現況H24)			水系名: 由良川									河川名: 由良川			流量規模: 1/2			(百万円)				
汎溢ブロック	一般資産被害額							農作物被害額			公共土木施設等被害額	営業停止損失	家屋における応急対策費用			事業所における応急対策費用	その他の間接被害	小計	合計	備考		
	家屋	家庭用品	事業所資産		農漁家資産		小計	水稲	畑作物	小計			清掃労働対価	代替活動等	小計							
			償却	在庫	償却	在庫																
L1	0.8	0.0	0.0	0.0	0.0	0.0	0.8	3.9	3.1	7.0	1.4	0.0	0.0	0.0	0.0	0.0	0.0	0.0	0.0	9.2		
L1-1	0.0	0.0	0.0	0.0	0.0	0.0	0.0	0.0	0.0	0.0	0.0	0.0	0.0	0.0	0.0	0.0	0.0	0.0	0.0	0.0	0.0	
L1-2	0.0	0.0	0.0	0.0	0.0	0.0	0.0	0.0	0.0	0.0	0.0	0.0	0.0	0.0	0.0	0.0	0.0	0.0	0.0	0.0	0.0	
L1-3	0.0	0.0	0.0	0.0	0.0	0.0	0.0	0.0	0.0	0.0	0.0	0.0	0.0	0.0	0.0	0.0	0.0	0.0	0.0	0.0	0.0	
L1-4	0.0	0.0	0.0	0.0	0.0	0.0	0.0	0.0	0.0	0.0	0.0	0.0	0.0	0.0	0.0	0.0	0.0	0.0	0.0	0.0	0.0	
L1-5	0.0	0.0	0.0	0.0	0.0	0.0	0.0	0.0	0.0	0.0	0.0	0.0	0.0	0.0	0.0	0.0	0.0	0.0	0.0	0.0	0.0	
L1-6	0.0	0.0	0.0	0.0	0.0	0.0	0.0	0.0	0.0	0.0	0.0	0.0	0.0	0.0	0.0	0.0	0.0	0.0	0.0	0.0	0.0	
L2	0.0	0.0	0.0	0.0	0.0	0.0	0.0	0.0	0.0	0.0	0.0	0.0	0.0	0.0	0.0	0.0	0.0	0.0	0.0	0.0	0.0	
L3	0.0	0.0	0.0	0.0	0.0	0.0	0.0	0.0	0.0	0.0	0.0	0.0	0.0	0.0	0.0	0.0	0.0	0.0	0.0	0.0	0.0	
L4	0.0	0.0	0.0	0.0	0.0	0.0	0.0	0.0	0.0	0.0	0.0	0.0	0.0	0.0	0.0	0.0	0.0	0.0	0.0	0.0	0.0	
L5	0.0	0.0	0.0	0.0	0.0	0.0	0.0	0.0	0.0	0.0	0.0	0.0	0.0	0.0	0.0	0.0	0.0	0.0	0.0	0.0	0.0	
L6	0.0	0.0	0.0	0.0	0.0	0.0	0.0	0.0	0.0	0.0	0.0	0.0	0.0	0.0	0.0	0.0	0.0	0.0	0.0	0.0	0.0	
L7	0.0	0.0	0.0	0.0	0.0	0.0	0.0	0.0	0.0	0.0	0.0	0.0	0.0	0.0	0.0	0.0	0.0	0.0	0.0	0.0	0.0	
R1	0.0	0.0	0.0	0.0	0.0	0.0	0.0	2.3	10.8	13.1	0.0	0.0	0.0	0.0	0.0	0.0	0.0	0.0	0.0	0.0	13.1	
R1-1	0.0	0.0	0.0	0.0	0.0	0.0	0.0	0.0	0.0	0.0	0.0	0.0	0.0	0.0	0.0	0.0	0.0	0.0	0.0	0.0	0.0	
R1-2	0.0	0.0	0.0	0.0	0.0	0.0	0.0	0.0	0.0	0.0	0.0	0.0	0.0	0.0	0.0	0.0	0.0	0.0	0.0	0.0	0.0	
R1-3	0.0	0.0	0.0	0.0	0.0	0.0	0.0	0.0	0.0	0.0	0.0	0.0	0.0	0.0	0.0	0.0	0.0	0.0	0.0	0.0	0.0	
R1-4	0.0	0.0	0.0	0.0	0.0	0.0	0.0	0.0	0.0	0.0	0.0	0.0	0.0	0.0	0.0	0.0	0.0	0.0	0.0	0.0	0.0	
R1-5	0.0	0.0	0.0	0.0	0.0	0.0	0.0	0.0	0.0	0.0	0.0	0.0	0.0	0.0	0.0	0.0	0.0	0.0	0.0	0.0	0.0	
R2	0.0	0.0	0.0	0.0	0.0	0.0	0.0	0.0	0.0	0.0	0.0	0.0	0.0	0.0	0.0	0.0	0.0	0.0	0.0	0.0	0.0	
R3	0.0	0.0	0.0	0.0	0.0	0.0	0.0	0.0	0.0	0.0	0.0	0.0	0.0	0.0	0.0	0.0	0.0	0.0	0.0	0.0	0.0	
R4	0.0	0.0	0.0	0.0	0.0	0.0	0.0	0.0	0.0	0.0	0.0	0.0	0.0	0.0	0.0	0.0	0.0	0.0	0.0	0.0	0.0	
R5	0.0	0.0	0.0	0.0	0.0	0.0	0.0	0.0	0.0	0.0	0.0	0.0	0.0	0.0	0.0	0.0	0.0	0.0	0.0	0.0	0.0	
R6	0.0	0.0	0.0	0.0	0.0	0.0	0.0	0.0	0.0	0.0	0.0	0.0	0.0	0.0	0.0	0.0	0.0	0.0	0.0	0.0	0.0	
R7	0.0	0.0	0.0	0.0	0.0	0.0	0.0	0.0	0.0	0.0	0.0	0.0	0.0	0.0	0.0	0.0	0.0	0.0	0.0	0.0	0.0	
R8	0.0	0.0	0.0	0.0	0.0	0.0	0.0	0.0	0.0	0.0	0.0	0.0	0.0	0.0	0.0	0.0	0.0	0.0	0.0	0.0	0.0	
HR2	0.0	0.0	0.0	0.0	0.0	0.0	0.0	0.0	0.0	0.0	0.0	0.0	0.0	0.0	0.0	0.0	0.0	0.0	0.0	0.0	0.0	
合計	0.8	0.0	0.0	0.0	0.0	0.0	0.8	6.2	13.9	20.1	1.4	0.0	0.0	0.0	0.0	0.0	0.0	0.0	0.0	0.0	22.3	

様式-3 被害額 (現況H24)			水系名: 由良川									河川名: 由良川			流量規模: 1/3			(百万円)			
汎溢ブロック	一般資産被害額							農作物被害額			公共土木施設等被害額	営業停止損失	家屋における応急対策費用			事業所における応急対策費用	その他の間接被害	小計	合計	備考	
	家屋	家庭用品	事業所資産		農漁家資産		小計	水稲	畑作物	小計			清掃労働対価	代替活動等	小計						
			償却	在庫	償却	在庫															
L1	13.1	0.3	0.8	0.1	0.1	0.0	14.4	16.6	13.2	29.8	24.4	0.4	0.0	0.0	0.0	0.1	0.0	0.5	69.1		
L1-1	0.0	0.0	0.0	0.0	0.0	0.0	0.0	0.2	0.0	0.2	0.0	0.0	0.0	0.0	0.0	0.0	0.0	0.0	0.0	0.2	
L1-2	0.0	0.0	0.0	0.0	0.0	0.0	0.0	0.0	0.0	0.0	0.0	0.0	0.0	0.0	0.0	0.0	0.0	0.0	0.0	0.0	
L1-3	1.6	0.2	0.4	0.2	0.0	0.0	2.4	1.4	0.0	1.4	4.0	0.2	0.0	0.0	0.1	0.0	0.0	0.3	8.1		
L1-4	0.0	0.0	0.0	0.0	0.0	0.0	0.0	0.0	0.0	0.0	0.0	0.0	0.0	0.0	0.0	0.0	0.0	0.0	0.0	0.0	
L1-5	0.0	0.0	0.0	0.0	0.0	0.0	0.0	0.0	0.0	0.0	0.0	0.0	0.0	0.0	0.0	0.0	0.0	0.0	0.0	0.0	
L1-6	0.0	0.0	0.0	0.0	0.0	0.0	0.0	0.0	0.0	0.0	0.0	0.0	0.0	0.0	0.0	0.0	0.0	0.0	0.0	0.0	
L2	0.0	0.0	0.0	0.0	0.0	0.0	0.0	0.0	0.0	0.0	0.0	0.0	0.0	0.0	0.0	0.0	0.0	0.0	0.0	0.0	
L3	0.0	0.0	0.0	0.0	0.0	0.0	0.0	0.0	0.0	0.0	0.0	0.0	0.0	0.0	0.0	0.0	0.0	0.0	0.0	0.0	
L4	0.0	0.0	0.0	0.0	0.0	0.0	0.0	0.0	0.0	0.0	0.0	0.0	0.0	0.0	0.0	0.0	0.0	0.0	0.0	0.0	
L5	0.0	0.0	0.0	0.0	0.0	0.0	0.0	0.0	0.0	0.0	0.0	0.0	0.0	0.0	0.0	0.0	0.0	0.0	0.0	0.0	
L6	0.0	0.0	0.0	0.0	0.0	0.0	0.0	0.7	0.0	0.7	0.0	0.0	0.0	0.0	0.0	0.0	0.0	0.0	0.0	0.7	
L7	0.0	0.0	0.0	0.0	0.0	0.0	0.0	0.0	0.0	0.0	0.0	0.0	0.0	0.0	0.0	0.0	0.0	0.0	0.0	0.0	
R1	0.1	0.0	0.0	0.0	0.0	0.0	0.1	38.9	26.4	65.3	0.1	0.0	0.0	0.0	0.0	0.0	0.0	0.0	0.0	65.4	
R1-1	0.0	0.0	0.0	0.0	0.0	0.0	0.0	0.0	0.0	0.0	0.0	0.0	0.0	0.0	0.0	0.0	0.0	0.0	0.0	0.0	
R1-2	0.0	0.0	0.0	0.0	0.0	0.0	0.0	0.0	0.0	0.0	0.0	0.0	0.0	0.0	0.0	0.0	0.0	0.0	0.0	0.0	
R1-3	0.0	0.0	0.0	0.0	0.0	0.0	0.0	0.0	0.0	0.0	0.0	0.0	0.0	0.0	0.0	0.0	0.0	0.0	0.0	0.0	
R1-4	0.0	0.0	0.0	0.0	0.0	0.0	0.0	0.0	0.0	0.0	0.0	0.0	0.0	0.0	0.0	0.0	0.0	0.0	0.0	0.0	
R1-5	0.0	0.0	0.0	0.0	0.0	0.0	0.0	0.0	0.0	0.0	0.0	0.0	0.0	0.0	0.0	0.0	0.0	0.0	0.0	0.0	
R2	0.0	0.0	0.0	0.0	0.0	0.0	0.0	0.0	0.0	0.0	0.0	0.0	0.0	0.0	0.0	0.0	0.0	0.0	0.0	0.0	
R3	0.0	0.0	0.0	0.0	0.0	0.0	0.0	0.0	0.0	0.0	0.0	0.0	0.0	0.0	0.0	0.0	0.0	0.0	0.0	0.0	
R4	0.0	0.0	0.0	0.0	0.0	0.0	0.0	0.0	0.0	0.0	0.0	0.0	0.0	0.0	0.0	0.0	0.0	0.0	0.0	0.0	
R5	0.0	0.0	0.0	0.0	0.0	0.0	0.0	0.0	0.0	0.0	0.0	0.0	0.0	0.0	0.0	0.0	0.0	0.0	0.0	0.0	
R6	0.0	0.0	0.0	0.0	0.0	0.0	0.0	0.0	0.0	0.0	0.0	0.0	0.0	0.0	0.0	0.0	0.0	0.0	0.0	0.0	
R7	0.0	0.0	0.0	0.0	0.0	0.0	0.0	0.0	0.0	0.0	0.0	0.0	0.0	0.0	0.0	0.0	0.0	0.0	0.0	0.0	
R8	0.0	0.0	0.0	0.0	0.0	0.0	0.0	0.0	0.0	0.0	0.0	0.0	0.0	0.0	0.0	0.0	0.0	0.0	0.0	0.0	
HR2	0.0	0.0	0.0	0.0	0.0	0.0	0.0	0.0	0.0	0.0	0.0	0.0	0.0	0.0	0.0	0.0	0.0	0.0	0.0	0.0	
合計	14.7	0.5	1.3	0.4	0.1	0.0	16.8	57.7	39.6	97.3	28.5	0.6	0.0	0.1	0.1	0.1	0.0	0.8	143.4		

様式-3		被害額 (現況H24)						水系名: 由良川				河川名: 由良川			流量規模: 1/5		(百万円)				
氾濫 ブロック	一般資産被害額							農作物被害額				公共土木施設等被害額	営業停止損失	家屋における 応急対策費用			事業所における 応急対策費用	その他の間 接被害	小計	合計	備考
	家屋	家庭用品	事業所資産		農漁家資産		小計	水稻	畑作物	小計	家屋における 応急対策費用										
			償却	在庫	償却	在庫					清掃労働対 価			代替活動等	小計						
L1	50.2	5.9	3.9	1.1	0.2	0.1	61.4	49.9	27.6	77.5	104.1	1.4	0.2	0.3	0.4	0.9	0.0	2.7	245.7		
L1-1	0.0	0.0	0.0	0.0	0.0	0.0	0.0	0.8	0.0	0.8	0.0	0.0	0.0	0.0	0.0	0.0	0.0	0.0	0.8		
L1-2	0.0	0.0	0.0	0.0	0.0	0.0	0.0	0.0	0.0	0.0	0.0	0.0	0.0	0.0	0.0	0.0	0.0	0.0	0.0		
L1-3	8.0	1.4	1.4	0.7	0.1	0.0	11.5	3.6	0.0	3.6	19.5	0.5	0.1	0.1	0.2	0.0	0.0	0.7	35.3		
L1-4	0.0	0.0	0.0	0.0	0.0	0.0	0.0	0.0	0.0	0.0	0.0	0.0	0.0	0.0	0.0	0.0	0.0	0.0	0.0		
L1-5	0.0	0.0	0.0	0.0	0.0	0.0	0.0	0.0	0.0	0.0	0.0	0.0	0.0	0.0	0.0	0.0	0.0	0.0	0.0		
L1-6	0.0	0.0	0.0	0.0	0.0	0.0	0.0	0.0	0.0	0.0	0.0	0.0	0.0	0.0	0.0	0.0	0.0	0.0	0.0		
L2	0.0	0.0	0.0	0.0	0.0	0.0	0.0	0.0	0.0	0.0	0.0	0.0	0.0	0.0	0.0	0.0	0.0	0.0	0.0		
L3	0.0	0.0	0.0	0.0	0.0	0.0	0.0	0.0	0.0	0.0	0.0	0.0	0.0	0.0	0.0	0.0	0.0	0.0	0.0		
L4	0.0	0.0	0.0	0.0	0.0	0.0	0.0	0.0	0.0	0.0	0.0	0.0	0.0	0.0	0.0	0.0	0.0	0.0	0.0		
L5	0.0	0.0	0.0	0.0	0.0	0.0	0.0	0.0	0.0	0.0	0.0	0.0	0.0	0.0	0.0	0.0	0.0	0.0	0.0		
L6	281.9	6.1	0.2	0.3	0.0	0.0	288.5	21.0	19.5	40.5	488.6	0.1	0.3	0.4	0.7	0.3	0.0	1.0	818.6		
L7	0.0	0.0	0.0	0.0	0.0	0.0	0.0	0.0	0.0	0.0	0.0	0.0	0.0	0.0	0.0	0.0	0.0	0.0	0.0		
R1	11.2	4.6	0.2	0.1	0.3	0.1	16.5	72.5	42.5	115.0	27.9	0.1	0.2	0.3	0.5	0.2	0.0	0.7	160.1		
R1-1	0.0	0.0	0.0	0.0	0.0	0.0	0.0	0.0	0.0	0.0	0.0	0.0	0.0	0.0	0.0	0.0	0.0	0.0	0.0		
R1-2	3.4	0.3	0.0	0.0	0.0	0.0	3.6	4.1	0.0	4.1	6.1	0.0	0.0	0.1	0.1	0.0	0.0	0.1	13.9		
R1-3	0.0	0.0	0.0	0.0	0.0	0.0	0.0	0.0	0.0	0.0	0.0	0.0	0.0	0.0	0.0	0.0	0.0	0.0	0.0		
R1-4	0.0	0.0	0.0	0.0	0.0	0.0	0.0	0.2	0.2	0.4	0.0	0.0	0.0	0.0	0.0	0.0	0.0	0.0	0.4		
R1-5	0.0	0.0	0.0	0.0	0.0	0.0	0.0	0.0	0.0	0.0	0.0	0.0	0.0	0.0	0.0	0.0	0.0	0.0	0.0		
R2	0.0	0.0	0.0	0.0	0.0	0.0	0.0	0.0	0.0	0.0	0.0	0.0	0.0	0.0	0.0	0.0	0.0	0.0	0.0		
R3	0.0	0.0	0.0	0.0	0.0	0.0	0.0	0.0	0.0	0.0	0.0	0.0	0.0	0.0	0.0	0.0	0.0	0.0	0.0		
R4	151.3	3.9	0.2	0.0	0.1	0.0	155.5	4.8	8.6	13.4	263.5	0.0	0.2	0.4	0.5	0.0	0.0	0.6	433.0		
R5	0.6	0.1	0.0	0.0	0.0	0.0	0.8	0.2	2.4	2.5	1.3	0.0	0.0	0.0	0.1	0.0	0.0	0.1	4.7		
R6	0.0	0.0	0.0	0.0	0.0	0.0	0.0	0.0	0.0	0.0	0.0	0.0	0.0	0.0	0.0	0.0	0.0	0.0	0.0		
R7	0.0	0.0	0.0	0.0	0.0	0.0	0.0	0.0	0.0	0.0	0.0	0.0	0.0	0.0	0.0	0.0	0.0	0.0	0.0		
R8	0.0	0.0	0.0	0.0	0.0	0.0	0.0	0.0	0.0	0.0	0.0	0.0	0.0	0.0	0.0	0.0	0.0	0.0	0.0		
HR2	0.0	0.0	0.0	0.0	0.0	0.0	0.0	0.0	0.0	0.0	0.0	0.0	0.0	0.0	0.0	0.0	0.0	0.0	0.0		
合計	506.5	22.3	5.9	2.2	0.6	0.2	537.8	156.9	100.8	257.8	911.0	2.1	1.0	1.5	2.5	1.4	0.0	6.0	1,712.5		

様式-3		被害額 (現況H24)						水系名: 由良川			河川名: 由良川			流量規模: 1/10			(百万円)			
汎濫ブロック	一般資産被害額						農作物被害額			公共土木施設等被害額	営業停止損失	家屋における応急対策費用			事業所における応急対策費用	その他の間接被害	小計	合計	備考	
	家屋	家庭用品	事業所資産		農漁家資産		小計	水稻	畑作物			小計	清掃労働対価	代替活動等						小計
			償却	在庫	償却	在庫														
L1	85.6	10.1	7.3	2.4	0.4	0.1	105.8	61.1	37.3	98.4	179.3	2.2	0.4	0.4	0.7	2.7	0.0	5.7	389.1	
L1-1	2.2	0.6	0.0	0.0	0.0	0.0	2.9	1.0	0.7	1.7	4.8	0.0	0.1	0.2	0.2	0.0	0.0	0.3	9.6	
L1-2	0.9	0.0	0.4	0.0	0.0	0.0	1.2	2.7	0.4	3.1	2.1	0.1	0.0	0.0	0.0	0.0	0.0	0.1	6.5	
L1-3	59.5	18.0	11.0	5.6	0.3	0.1	94.5	11.4	0.0	11.4	160.1	2.9	0.8	1.3	2.1	2.4	0.0	7.4	273.4	
L1-4	0.8	0.1	0.1	0.0	0.0	0.0	1.0	0.0	0.0	0.0	1.6	0.1	0.0	0.0	0.0	0.0	0.0	0.1	2.7	
L1-5	4.8	0.3	0.1	0.1	0.0	0.0	5.3	0.7	0.0	0.7	9.0	0.0	0.0	0.1	0.1	0.0	0.0	0.2	15.1	
L1-6	0.0	0.0	0.0	0.0	0.0	0.0	0.0	0.0	0.0	0.0	0.0	0.0	0.0	0.0	0.0	0.0	0.0	0.0	0.0	
L2	0.0	0.0	0.0	0.0	0.0	0.0	0.0	0.0	0.0	0.0	0.0	0.0	0.0	0.0	0.0	0.0	0.0	0.0	0.0	
L3	0.0	0.0	0.0	0.0	0.0	0.0	0.0	0.0	0.0	0.0	0.0	0.0	0.0	0.0	0.0	0.0	0.0	0.0	0.0	
L4	0.0	0.0	0.0	0.0	0.0	0.0	0.0	0.0	0.0	0.0	0.0	0.0	0.0	0.0	0.0	0.0	0.0	0.0	0.0	
L5	0.0	0.0	0.0	0.0	0.0	0.0	0.0	0.0	0.0	0.0	0.0	0.0	0.0	0.0	0.0	0.0	0.0	0.0	0.0	
L6	737.5	21.7	1.0	0.8	0.3	0.1	761.4	44.4	30.6	75.0	1,289.8	0.4	1.3	2.1	3.4	0.5	0.0	4.3	2,130.4	
L7	0.0	0.0	0.0	0.0	0.0	0.0	0.0	0.0	0.0	0.0	0.0	0.0	0.0	0.0	0.0	0.0	0.0	0.0	0.0	
R1	44.6	10.4	0.4	0.3	0.5	0.2	56.5	106.2	60.8	167.0	95.7	0.2	0.4	0.5	0.9	0.4	0.0	1.4	320.5	
R1-1	0.0	0.0	0.0	0.0	0.0	0.0	0.0	0.0	0.0	0.0	0.0	0.0	0.0	0.0	0.0	0.0	0.0	0.0	0.0	
R1-2	11.1	1.9	0.0	0.0	0.1	0.0	13.1	4.3	0.0	4.3	22.1	0.0	0.1	0.1	0.2	0.0	0.0	0.2	39.7	
R1-3	0.0	0.0	0.0	0.0	0.0	0.0	0.0	0.0	0.0	0.0	0.0	0.0	0.0	0.0	0.0	0.0	0.0	0.0	0.0	
R1-4	0.0	0.0	0.0	0.0	0.0	0.0	0.0	0.2	0.2	0.4	0.0	0.0	0.0	0.0	0.0	0.0	0.0	0.0	0.4	
R1-5	0.0	0.0	0.0	0.0	0.0	0.0	0.0	0.0	0.0	0.0	0.0	0.0	0.0	0.0	0.0	0.0	0.0	0.0	0.0	
R2	0.0	0.0	0.0	0.0	0.0	0.0	0.0	0.0	0.0	0.0	0.0	0.0	0.0	0.0	0.0	0.0	0.0	0.0	0.0	
R3	0.0	0.0	0.0	0.0	0.0	0.0	0.0	0.0	0.0	0.0	0.0	0.0	0.0	0.0	0.0	0.0	0.0	0.0	0.0	
R4	453.3	17.2	0.7	0.0	0.3	0.1	471.6	6.7	10.6	17.3	798.8	0.1	0.7	1.0	1.7	0.1	0.0	1.9	1,289.5	
R5	79.0	8.6	4.1	0.7	0.2	0.1	92.7	25.8	6.0	31.8	157.1	2.6	0.4	0.7	1.1	0.3	0.0	4.0	285.5	
R6	0.0	0.0	0.0	0.0	0.0	0.0	0.0	0.0	0.0	0.0	0.0	0.0	0.0	0.0	0.0	0.0	0.0	0.0	0.0	
R7	0.0	0.0	0.0	0.0	0.0	0.0	0.0	0.0	0.0	0.0	0.0	0.0	0.0	0.0	0.0	0.0	0.0	0.0	0.0	
R8	0.0	0.0	0.0	0.0	0.0	0.0	0.0	0.0	0.0	0.0	0.0	0.0	0.0	0.0	0.0	0.0	0.0	0.0	0.0	
HR2	0.0	0.0	0.0	0.0	0.0	0.0	0.0	0.0	0.0	0.0	0.0	0.0	0.0	0.0	0.0	0.0	0.0	0.0	0.0	
合計	1,479.1	88.8	25.1	10.0	2.2	0.7	1,605.9	264.4	146.5	410.8	2,720.3	8.6	4.2	6.4	10.5	6.4	0.0	25.6	4,762.6	

様式-3		被害額 (現況H24)						水系名: 由良川			河川名: 由良川			流量規模: 1/20			(百万円)			
汎濫ブロック	一般資産被害額						農作物被害額			公共土木施設等被害額	営業停止損失	家屋における応急対策費用			事業所における応急対策費用	その他の間接被害	小計	合計	備考	
	家屋	家庭用品	事業所資産		農漁家資産		小計	水稻	畑作物			小計	清掃労働対価	代替活動等						小計
			償却	在庫	償却	在庫														
L1	176.6	14.0	12.2	3.6	0.5	0.2	207.1	79.9	45.7	125.6	350.8	3.9	0.7	0.8	1.4	4.5	0.0	9.9	693.4	
L1-1	17.8	10.6	0.4	0.2	0.2	0.1	29.3	1.9	1.4	3.4	49.6	0.3	0.5	0.8	1.3	0.1	0.0	1.7	84.0	
L1-2	97.6	12.7	35.0	3.7	0.7	0.3	149.9	17.5	1.7	19.2	253.9	6.8	0.7	1.0	1.7	3.7	0.0	12.1	435.1	
L1-3	175.1	74.6	31.6	17.2	1.2	0.4	300.1	13.9	0.0	13.9	508.3	8.1	2.8	3.6	6.4	7.5	0.0	21.9	844.2	
L1-4	6.1	1.5	0.7	0.2	0.0	0.0	8.6	0.0	0.3	0.3	14.5	0.2	0.1	0.1	0.1	0.2	0.0	0.5	23.8	
L1-5	19.2	4.5	0.6	0.3	0.1	0.0	24.7	0.8	0.1	0.9	41.8	0.1	0.1	0.2	0.3	0.2	0.0	0.6	68.0	
L1-6	0.0	0.0	0.0	0.0	0.0	0.0	0.0	0.0	0.0	0.0	0.0	0.0	0.0	0.0	0.0	0.0	0.0	0.0	0.0	
L2	0.0	0.0	0.0	0.0	0.0	0.0	0.0	0.0	0.0	0.0	0.0	0.0	0.0	0.0	0.0	0.0	0.0	0.0	0.0	
L3	0.0	0.0	0.0	0.0	0.0	0.0	0.0	0.0	0.0	0.0	0.0	0.0	0.0	0.0	0.0	0.0	0.0	0.0	0.0	
L4	13,324.5	5,967.3	5,624.6	1,429.6	7.9	2.5	26,356.4	22.7	6.0	28.8	44,647.7	1,579.7	281.5	484.5	766.0	272.2	0.0	2,617.9	73,650.7	
L5	0.0	0.0	0.0	0.0	0.0	0.0	0.0	0.0	0.0	0.0	0.0	0.0	0.0	0.0	0.0	0.0	0.0	0.0	0.0	
L6	2,437.5	143.2	57.0	26.1	2.2	0.7	2,666.7	81.6	49.4	131.1	4,517.3	21.6	9.5	17.0	26.5	2.4	0.0	50.5	7,365.6	
L7	0.0	0.0	0.0	0.0	0.0	0.0	0.0	0.0	0.0	0.0	0.0	0.0	0.0	0.0	0.0	0.0	0.0	0.0	0.0	
R1	147.9	35.8	1.4	1.0	1.8	0.6	188.5	118.9	70.0	188.9	319.3	0.7	1.7	2.4	4.2	1.1	0.0	5.9	702.5	
R1-1	2.7	0.3	0.3	0.1	0.0	0.0	3.4	0.5	0.0	0.5	5.8	0.3	0.0	0.1	0.1	0.0	0.0	0.4	10.1	
R1-2	27.1	6.5	0.1	0.1	0.2	0.1	34.1	5.0	0.0	5.0	57.7	0.1	0.3	0.5	0.8	0.1	0.0	9.9	97.7	
R1-3	0.0	0.0	0.0	0.0	0.0	0.0	0.0	0.0	0.0	0.0	0.0	0.0	0.0	0.0	0.0	0.0	0.0	0.0	0.0	
R1-4	0.0	0.0	0.0	0.0	0.0	0.0	0.0	0.2	0.2	0.4	0.0	0.0	0.0	0.0	0.0	0.0	0.0	0.0	0.4	
R1-5	0.0	0.0	0.0	0.0	0.0	0.0	0.0	0.0	0.0	0.0	0.0	0.0	0.0	0.0	0.0	0.0	0.0	0.0	0.0	
R2	0.0	0.0	0.0	0.0	0.0	0.0	0.0	0.0	0.0	0.0	0.0	0.0	0.0	0.0	0.0	0.0	0.0	0.0	0.0	
R3	0.0	0.0	0.0	0.0	0.0	0.0	0.0	0.0	0.0	0.0	0.0	0.0	0.0	0.0	0.0	0.0	0.0	0.0	0.0	
R4	924.7	44.3	1.8	0.1	0.8	0.3	971.9	8.3	12.6	20.9	1,646.3	0.2	1.7	2.1	3.7	0.5	0.0	4.5	2,643.5	
R5	228.9	44.5	19.3	6.3	1.6	0.5	301.2	28.0	6.6	34.6	510.2	8.8	1.7	2.3	4.0	2.8	0.0	15.6	861.5	
R6	447.7	225.0	53.3	16.3	3.9	1.3	747.4	39.7	0.8	40.5	1,266.1	18.7	9.5	16.0	25.5	6.8	0.0	51.0	2,105.0	
R7	0.0	0.0	0.0	0.0	0.0	0.0	0.0	0.0	0.0	0.0	0.0	0.0	0.0	0.0	0.0	0.0	0.0	0.0	0.0	
R8	0.0	0.0	0.0	0.0	0.0	0.0	0.0	0.0	0.0	0.0	0.0	0.0	0.0	0.0	0.0	0.0	0.0	0.0	0.0	
HR2	0.0	0.0	0.0	0.0	0.0	0.0	0.0	0.0	0.0	0.0	0.0	0.0	0.0	0.0	0.0	0.0	0.0	0.0	0.0	
合計	18,033.6	6,584.5	5,838.3	1,504.7	21.1	6.9	31,989.0	419.0	194.7	613.7	54,189.4	1,649.4	310.7	531.3	842.0	302.0	0.0	2,793.4	89,585.4	

様式-3		被害額 (現況H24)						水系名: 由良川			河川名: 由良川			流量規模: 1/50			(百万円)				
氾濫ブロック	家屋		家庭用品		一般資産被害額				農作物被害額			公共土木施設等被害額	営業停止損失	家屋における応急対策費用			事業所における応急対策費用	その他の間接被害	小計	合計	備考
					事業所資産		農漁家資産		小計	水稲	畑作物			小計	清掃労働対価	代替活動等					
	償却	在庫	償却	在庫	小計	水稲	畑作物	小計				清掃労働対価	代替活動等				小計				
L1	519.9	89.1	34.4	10.4	2.4	0.7	656.9	100.2	52.4	152.5	1,112.8	12.0	4.1	6.3	10.4	10.4	0.0	32.8	1,955.0		
L1-1	84.9	50.4	4.5	0.7	1.8	0.6	142.8	2.5	1.8	4.2	241.9	2.0	1.9	2.9	4.8	0.9	0.0	7.6	396.6		
L1-2	223.8	59.2	66.0	8.7	2.3	0.8	360.8	18.7	2.1	20.8	611.2	11.4	2.0	2.5	4.5	9.7	0.0	25.5	1,018.3		
L1-3	484.2	195.2	79.0	48.5	3.6	1.2	811.7	16.5	0.0	16.5	1,375.1	20.0	7.1	7.8	14.9	25.8	0.0	60.7	2,264.0		
L1-4	57.0	19.9	4.4	1.6	0.4	0.1	83.3	6.4	0.5	6.9	141.2	1.3	0.8	1.3	2.1	1.4	0.0	4.8	236.2		
L1-5	77.1	20.7	3.2	1.9	0.3	0.1	103.3	26.9	2.0	28.9	175.1	0.9	0.8	1.0	1.7	0.8	0.0	3.4	310.7		
L1-6	0.0	0.0	0.0	0.0	0.0	0.0	0.0	0.0	0.0	0.0	0.0	0.0	0.0	0.0	0.0	0.0	0.0	0.0	0.0		
L2	0.0	0.0	0.0	0.0	0.0	0.0	0.0	0.0	0.0	0.0	0.0	0.0	0.0	0.0	0.0	0.0	0.0	0.0	0.0		
L3	0.0	0.0	0.0	0.0	0.0	0.0	0.0	0.0	0.0	0.0	0.0	0.0	0.0	0.0	0.0	0.0	0.0	0.0	0.0		
L4	41,639.2	23,026.7	20,372.8	6,224.2	24.3	8.9	91,296.1	25.1	6.2	31.3	154,655.5	4,082.8	934.9	1,055.3	1,990.1	3,328.0	0.0	9,400.9	255,383.8		
L5	0.0	0.0	0.0	0.0	0.0	0.0	0.0	0.0	0.0	0.0	0.0	0.0	0.0	0.0	0.0	0.0	0.0	0.0	0.0		
L6	11,383.7	1,770.9	520.6	200.2	30.4	10.8	13,916.6	117.8	64.6	182.4	23,574.7	121.7	63.6	87.9	151.5	77.3	0.0	350.5	38,024.1		
L7	9,095.7	2,190.7	935.6	429.2	11.5	3.5	12,666.1	31.0	8.2	39.1	21,456.3	267.8	90.2	105.6	195.7	104.4	0.0	568.0	34,729.5		
R1	473.4	158.9	7.4	5.1	6.9	2.3	653.9	128.2	77.1	205.2	1,107.6	3.0	5.9	7.8	13.6	4.5	0.0	21.1	1,987.8		
R1-1	110.5	48.9	11.5	7.8	0.6	0.2	179.5	16.8	4.6	21.5	304.1	5.3	1.9	2.7	4.6	1.9	0.0	11.8	516.8		
R1-2	102.7	37.8	2.6	0.8	0.9	0.3	145.0	5.5	0.0	5.5	245.6	1.2	1.7	2.6	4.3	0.2	0.0	5.7	401.8		
R1-3	0.0	0.0	0.0	0.0	0.0	0.0	0.0	0.0	0.0	0.0	0.0	0.0	0.0	0.0	0.0	0.0	0.0	0.0	0.0		
R1-4	54.7	8.6	0.5	0.1	0.3	0.1	64.3	5.4	0.8	6.1	108.9	0.1	0.3	0.5	0.8	0.2	0.0	1.1	180.4		
R1-5	0.0	0.0	0.0	0.0	0.0	0.0	0.0	0.0	0.0	0.0	0.0	0.0	0.0	0.0	0.0	0.0	0.0	0.0	0.0		
R2	0.0	0.0	0.0	0.0	0.0	0.0	0.0	0.0	0.0	0.0	0.0	0.0	0.0	0.0	0.0	0.0	0.0	0.0	0.0		
R3	0.0	0.0	0.0	0.0	0.0	0.0	0.0	0.0	0.0	0.0	0.0	0.0	0.0	0.0	0.0	0.0	0.0	0.0	0.0		
R4	1,533.8	82.7	3.0	0.1	1.6	0.6	1,621.8	8.8	13.8	22.6	2,747.3	0.4	3.1	3.5	6.6	0.9	0.0	8.0	4,399.7		
R5	586.9	160.2	43.1	14.4	5.0	1.7	811.3	31.3	6.8	38.1	1,374.3	17.4	5.9	6.4	12.3	9.6	0.0	39.3	2,263.0		
R6	3,148.7	1,960.0	558.5	254.7	29.1	10.4	5,961.3	79.5	4.6	84.2	10,098.5	125.3	71.0	71.8	142.7	162.3	0.0	430.4	16,574.3		
R7	0.0	0.0	0.0	0.0	0.0	0.0	0.0	0.0	0.0	0.0	0.0	0.0	0.0	0.0	0.0	0.0	0.0	0.0	0.0		
R8	1,670.4	646.0	415.6	198.0	2.1	0.8	2,932.9	4.3	6.3	10.7	4,968.3	81.0	23.5	33.1	56.6	29.7	0.0	167.3	8,079.1		
HR2	0.0	0.0	0.0	0.0	0.0	0.0	0.0	0.6	0.0	0.6	0.0	0.0	0.0	0.0	0.0	0.0	0.0	0.0	0.0		
合計	71,246.7	30,525.7	23,062.4	7,406.2	123.5	43.0	132,407.5	625.3	251.7	877.0	224,298.3	4,753.6	1,218.6	1,398.7	2,617.3	3,767.9	0.0	11,138.7	368,721.5		

様式-3		被害額 (現況H24)						水系名: 由良川			河川名: 由良川			流量規模: 1/100			(百万円)				
氾濫ブロック	家屋		家庭用品		一般資産被害額				農作物被害額			公共土木施設等被害額	営業停止損失	家屋における応急対策費用			事業所における応急対策費用	その他の間接被害	小計	合計	備考
					事業所資産		農漁家資産		小計	水稲	畑作物			小計	清掃労働対価	代替活動等					
	償却	在庫	償却	在庫	小計	水稲	畑作物	小計				清掃労働対価	代替活動等				小計				
L1	1,695.3	586.6	124.5	38.6	10.9	3.7	2,459.6	117.9	54.2	172.1	4,166.5	36.4	22.5	30.2	52.7	40.4	0.0	129.5	6,927.7		
L1-1	210.6	150.3	12.9	2.0	3.7	1.3	380.8	3.0	1.9	4.9	645.1	4.2	5.4	5.6	11.0	5.0	0.0	20.3	1,051.0		
L1-2	465.2	124.3	107.5	15.8	4.4	1.5	718.5	19.5	2.2	21.7	1,217.2	20.9	4.4	4.5	9.0	17.9	0.0	47.8	2,005.1		
L1-3	994.8	440.1	140.3	97.3	7.9	2.6	1,682.9	17.0	0.0	17.0	2,850.8	40.5	16.3	14.9	31.2	55.0	0.0	126.8	4,677.4		
L1-4	288.7	122.0	15.8	6.6	2.2	0.8	436.1	7.3	0.5	7.8	738.7	4.5	4.6	5.5	10.0	7.9	0.0	22.4	1,204.9		
L1-5	247.2	69.8	12.3	8.2	1.1	0.3	338.8	28.1	2.6	30.7	574.0	3.4	2.7	2.8	5.4	3.0	0.0	11.8	955.3		
L1-6	103.7	8.6	8.9	4.0	0.3	0.1	125.5	9.9	8.7	18.6	212.7	2.7	0.4	0.6	1.0	0.9	0.0	4.6	361.3		
L2	14.1	5.2	0.7	0.1	0.1	0.0	20.1	4.0	0.4	4.4	34.0	0.4	0.2	0.4	0.6	0.1	0.0	1.1	59.6		
L3	0.0	0.0	0.0	0.0	0.0	0.0	0.0	0.0	0.0	0.0	0.0	0.0	0.0	0.0	0.0	0.0	0.0	0.0	0.0		
L4	131,026.3	61,669.5	44,948.9	16,391.0	66.8	19.3	254,121.7	25.7	6.2	31.9	430,482.2	11,312.6	2,460.0	1,677.2	4,137.3	10,437.8	0.0	25,887.7	710,523.4		
L5	15,280.6	6,412.9	3,103.1	1,835.6	12.3	3.7	26,648.3	18.4	4.3	22.7	45,142.2	757.2	239.4	211.8	451.2	561.0	0.0	1,769.4	73,582.6		
L6	20,667.6	6,771.5	1,459.4	676.5	47.6	15.7	29,638.4	123.7	66.2	189.9	50,207.4	386.7	240.7	237.5	478.3	355.7	0.0	1,220.7	81,256.2		
L7	15,639.7	4,256.0	2,310.7	1,040.5	18.8	5.8	23,271.6	35.1	9.6	44.7	39,422.0	525.6	160.7	181.0	341.7	249.0	0.0	1,116.3	63,854.6		
R1	1,551.1	546.8	35.6	25.7	17.7	5.8	2,182.7	141.7	79.0	220.8	3,697.5	10.2	21.2	23.9	45.1	21.2	0.0	76.5	6,177.4		
R1-1	253.0	123.4	30.5	23.4	1.4	0.5	432.2	17.5	4.6	22.1	732.2	11.7	4.4	4.9	9.3	0.0	0.0	30.3	1,216.9		
R1-2	242.3	136.9	9.4	3.0	3.2	1.1	395.9	5.6	0.0	5.6	670.7	2.5	4.7	5.4	10.1	2.1	0.0	14.7	1,087.0		
R1-3	0.0	0.0	0.0	0.0	0.0	0.0	0.0	0.0	0.0	0.0	0.0	0.0	0.0	0.0	0.0	0.0	0.0	0.0	0.0		
R1-4	453.5	131.7	17.9	4.9	2.4	0.8	611.2	11.4	1.1	12.5	1,035.3	4.3	5.0	6.0	11.0	8.3	0.0	23.6	1,682.6		
R1-5	223.2	48.1	1.5	0.9	1.7	0.6	275.9	14.8	11.4	26.1	467.4	0.5	1.9	2.4	4.3	0.9	0.0	5.8	775.2		
R2	0.0	0.0	0.0	0.0	0.0	0.0	0.0	0.0	0.0	0.0	0.0	0.0	0.0	0.0	0.0	0.0	0.0	0.0	0.0		
R3	0.0	0.0	0.0	0.0	0.0	0.0	0.0	0.0	0.0	0.0	0.0	0.0	0.0	0.0	0.0	0.0	0.0	0.0	0.0		
R4	2,428.0	145.0	4.8	0.2	2.8	0.9	2,581.7	8.8	14.1	22.9	4,373.3	0.7	5.2	5.5	10.7	1.7	0.0	13.1	6,991.0		
R5	1,137.0	302.3	72.9	18.9	9.2	2.9	1,543.1	31.5	6.9	38.4	2,614.0	32.1	10.9	10.6	21.5	14.4	0.0	68.0	4,263.5		
R6	5,373.8	3,162.1	766.2	405.4	49.6	15.6	9,772.6	99.9	9.7	109.6	16,554.8	191.2	111.7	93.6	205.3	259.5	0.0	656.1	27,093.0		
R7	594.1	374.4	306.1	35.3	5.2	1.8	1,316.8	0.0	5.6	5.6	2,230.6	16.6	13.6	13.7	27.3	22.5	0.0	66.4	3,619.4		
R8	4,337.7	1,525.4	859.1	452.1	4.7	1.7	7,180.6	7.6	9.0	16.6	12,163.9	150.4	55.8	58.7	114.5	83.0	0.0	347.9	19,708.9		
HR2	102.2	10.8	12.6	2.2	0.0	0.0	127.8	5.0	0.0	5.0	216.6	1.3	0.6	1.1	1.6	0.4	0.0	3.4	352.8		
合計	203,329.5	87,123.5	54,361.2	21,088.4	273.6	86.5	366,262.7	753.4	298.1	1,051.5	620,448.9	13,516.7	3,392.4	2,597.8	5,990.2	12,157.0	0.0	31,663.9	1,019,427.0		

様式-3 被害額（動使整備H25）			水系名：由良川									河川名：由良川			流量規模：1/2			(百万円)				
汎遊ブロック	一般資産被害額							農作物被害額				公共土木施設等被害額	営業停止損失	家屋における応急対策費用			事業所における応急対策費用	その他の間接被害	小計	合計	備考	
	家屋	家庭用品	事業所資産		農漁家資産		小計	水稲	畑作物	小計	清掃労働対価			代替活動等	小計							
			償却	在庫	償却	在庫																
L1	0.8	0.0	0.0	0.0	0.0	0.0	0.8	3.9	3.1	7.0	1.4	0.0	0.0	0.0	0.0	0.0	0.0	0.0	0.0	9.2		
L1-1	0.0	0.0	0.0	0.0	0.0	0.0	0.0	0.0	0.0	0.0	0.0	0.0	0.0	0.0	0.0	0.0	0.0	0.0	0.0	0.0	0.0	
L1-2	0.0	0.0	0.0	0.0	0.0	0.0	0.0	0.0	0.0	0.0	0.0	0.0	0.0	0.0	0.0	0.0	0.0	0.0	0.0	0.0	0.0	
L1-3	0.0	0.0	0.0	0.0	0.0	0.0	0.0	0.0	0.0	0.0	0.0	0.0	0.0	0.0	0.0	0.0	0.0	0.0	0.0	0.0	0.0	
L1-4	0.0	0.0	0.0	0.0	0.0	0.0	0.0	0.0	0.0	0.0	0.0	0.0	0.0	0.0	0.0	0.0	0.0	0.0	0.0	0.0	0.0	
L1-5	0.0	0.0	0.0	0.0	0.0	0.0	0.0	0.0	0.0	0.0	0.0	0.0	0.0	0.0	0.0	0.0	0.0	0.0	0.0	0.0	0.0	
L1-6	0.0	0.0	0.0	0.0	0.0	0.0	0.0	0.0	0.0	0.0	0.0	0.0	0.0	0.0	0.0	0.0	0.0	0.0	0.0	0.0	0.0	
L2	0.0	0.0	0.0	0.0	0.0	0.0	0.0	0.0	0.0	0.0	0.0	0.0	0.0	0.0	0.0	0.0	0.0	0.0	0.0	0.0	0.0	
L3	0.0	0.0	0.0	0.0	0.0	0.0	0.0	0.0	0.0	0.0	0.0	0.0	0.0	0.0	0.0	0.0	0.0	0.0	0.0	0.0	0.0	
L4	0.0	0.0	0.0	0.0	0.0	0.0	0.0	0.0	0.0	0.0	0.0	0.0	0.0	0.0	0.0	0.0	0.0	0.0	0.0	0.0	0.0	
L5	0.0	0.0	0.0	0.0	0.0	0.0	0.0	0.0	0.0	0.0	0.0	0.0	0.0	0.0	0.0	0.0	0.0	0.0	0.0	0.0	0.0	
L6	0.0	0.0	0.0	0.0	0.0	0.0	0.0	0.0	0.0	0.0	0.0	0.0	0.0	0.0	0.0	0.0	0.0	0.0	0.0	0.0	0.0	
L7	0.0	0.0	0.0	0.0	0.0	0.0	0.0	0.0	0.0	0.0	0.0	0.0	0.0	0.0	0.0	0.0	0.0	0.0	0.0	0.0	0.0	
R1	0.0	0.0	0.0	0.0	0.0	0.0	0.0	2.3	10.8	13.1	0.0	0.0	0.0	0.0	0.0	0.0	0.0	0.0	0.0	0.0	13.1	
R1-1	0.0	0.0	0.0	0.0	0.0	0.0	0.0	0.0	0.0	0.0	0.0	0.0	0.0	0.0	0.0	0.0	0.0	0.0	0.0	0.0	0.0	
R1-2	0.0	0.0	0.0	0.0	0.0	0.0	0.0	0.0	0.0	0.0	0.0	0.0	0.0	0.0	0.0	0.0	0.0	0.0	0.0	0.0	0.0	
R1-3	0.0	0.0	0.0	0.0	0.0	0.0	0.0	0.0	0.0	0.0	0.0	0.0	0.0	0.0	0.0	0.0	0.0	0.0	0.0	0.0	0.0	
R1-4	0.0	0.0	0.0	0.0	0.0	0.0	0.0	0.0	0.0	0.0	0.0	0.0	0.0	0.0	0.0	0.0	0.0	0.0	0.0	0.0	0.0	
R1-5	0.0	0.0	0.0	0.0	0.0	0.0	0.0	0.0	0.0	0.0	0.0	0.0	0.0	0.0	0.0	0.0	0.0	0.0	0.0	0.0	0.0	
R2	0.0	0.0	0.0	0.0	0.0	0.0	0.0	0.0	0.0	0.0	0.0	0.0	0.0	0.0	0.0	0.0	0.0	0.0	0.0	0.0	0.0	
R3	0.0	0.0	0.0	0.0	0.0	0.0	0.0	0.0	0.0	0.0	0.0	0.0	0.0	0.0	0.0	0.0	0.0	0.0	0.0	0.0	0.0	
R4	0.0	0.0	0.0	0.0	0.0	0.0	0.0	0.0	0.0	0.0	0.0	0.0	0.0	0.0	0.0	0.0	0.0	0.0	0.0	0.0	0.0	
R5	0.0	0.0	0.0	0.0	0.0	0.0	0.0	0.0	0.0	0.0	0.0	0.0	0.0	0.0	0.0	0.0	0.0	0.0	0.0	0.0	0.0	
R6	0.0	0.0	0.0	0.0	0.0	0.0	0.0	0.0	0.0	0.0	0.0	0.0	0.0	0.0	0.0	0.0	0.0	0.0	0.0	0.0	0.0	
R7	0.0	0.0	0.0	0.0	0.0	0.0	0.0	0.0	0.0	0.0	0.0	0.0	0.0	0.0	0.0	0.0	0.0	0.0	0.0	0.0	0.0	
R8	0.0	0.0	0.0	0.0	0.0	0.0	0.0	0.0	0.0	0.0	0.0	0.0	0.0	0.0	0.0	0.0	0.0	0.0	0.0	0.0	0.0	
HR2	0.0	0.0	0.0	0.0	0.0	0.0	0.0	0.0	0.0	0.0	0.0	0.0	0.0	0.0	0.0	0.0	0.0	0.0	0.0	0.0	0.0	
合計	0.8	0.0	0.0	0.0	0.0	0.0	0.8	6.2	13.9	20.1	1.4	0.0	0.0	0.0	0.0	0.0	0.0	0.0	0.0	0.0	22.3	

様式-3 被害額（動使整備H25）			水系名：由良川									河川名：由良川			流量規模：1/3			(百万円)				
汎遊ブロック	一般資産被害額							農作物被害額				公共土木施設等被害額	営業停止損失	家屋における応急対策費用			事業所における応急対策費用	その他の間接被害	小計	合計	備考	
	家屋	家庭用品	事業所資産		農漁家資産		小計	水稲	畑作物	小計	清掃労働対価			代替活動等	小計							
			償却	在庫	償却	在庫																
L1	13.1	0.3	0.8	0.1	0.1	0.0	14.4	16.6	13.2	29.8	24.4	0.4	0.0	0.0	0.0	0.1	0.0	0.0	0.5	69.1		
L1-1	0.0	0.0	0.0	0.0	0.0	0.0	0.0	0.2	0.0	0.2	0.0	0.0	0.0	0.0	0.0	0.0	0.0	0.0	0.0	0.0	0.2	
L1-2	0.0	0.0	0.0	0.0	0.0	0.0	0.0	0.0	0.0	0.0	0.0	0.0	0.0	0.0	0.0	0.0	0.0	0.0	0.0	0.0	0.0	
L1-3	1.6	0.2	0.4	0.2	0.0	0.0	2.4	1.4	0.0	1.4	4.0	0.2	0.0	0.0	0.1	0.0	0.0	0.3	8.1			
L1-4	0.0	0.0	0.0	0.0	0.0	0.0	0.0	0.0	0.0	0.0	0.0	0.0	0.0	0.0	0.0	0.0	0.0	0.0	0.0	0.0	0.0	
L1-5	0.0	0.0	0.0	0.0	0.0	0.0	0.0	0.0	0.0	0.0	0.0	0.0	0.0	0.0	0.0	0.0	0.0	0.0	0.0	0.0	0.0	
L1-6	0.0	0.0	0.0	0.0	0.0	0.0	0.0	0.0	0.0	0.0	0.0	0.0	0.0	0.0	0.0	0.0	0.0	0.0	0.0	0.0	0.0	
L2	0.0	0.0	0.0	0.0	0.0	0.0	0.0	0.0	0.0	0.0	0.0	0.0	0.0	0.0	0.0	0.0	0.0	0.0	0.0	0.0	0.0	
L3	0.0	0.0	0.0	0.0	0.0	0.0	0.0	0.0	0.0	0.0	0.0	0.0	0.0	0.0	0.0	0.0	0.0	0.0	0.0	0.0	0.0	
L4	0.0	0.0	0.0	0.0	0.0	0.0	0.0	0.0	0.0	0.0	0.0	0.0	0.0	0.0	0.0	0.0	0.0	0.0	0.0	0.0	0.0	
L5	0.0	0.0	0.0	0.0	0.0	0.0	0.0	0.0	0.0	0.0	0.0	0.0	0.0	0.0	0.0	0.0	0.0	0.0	0.0	0.0	0.0	
L6	0.0	0.0	0.0	0.0	0.0	0.0	0.0	0.7	0.0	0.7	0.0	0.0	0.0	0.0	0.0	0.0	0.0	0.0	0.0	0.0	0.7	
L7	0.0	0.0	0.0	0.0	0.0	0.0	0.0	0.0	0.0	0.0	0.0	0.0	0.0	0.0	0.0	0.0	0.0	0.0	0.0	0.0	0.0	
R1	0.1	0.0	0.0	0.0	0.0	0.0	0.1	38.9	26.4	65.3	0.1	0.0	0.0	0.0	0.0	0.0	0.0	0.0	0.0	65.4		
R1-1	0.0	0.0	0.0	0.0	0.0	0.0	0.0	0.0	0.0	0.0	0.0	0.0	0.0	0.0	0.0	0.0	0.0	0.0	0.0	0.0	0.0	
R1-2	0.0	0.0	0.0	0.0	0.0	0.0	0.0	0.0	0.0	0.0	0.0	0.0	0.0	0.0	0.0	0.0	0.0	0.0	0.0	0.0	0.0	
R1-3	0.0	0.0	0.0	0.0	0.0	0.0	0.0	0.0	0.0	0.0	0.0	0.0	0.0	0.0	0.0	0.0	0.0	0.0	0.0	0.0	0.0	
R1-4	0.0	0.0	0.0	0.0	0.0	0.0	0.0	0.0	0.0	0.0	0.0	0.0	0.0	0.0	0.0	0.0	0.0	0.0	0.0	0.0	0.0	
R1-5	0.0	0.0	0.0	0.0	0.0	0.0	0.0	0.0	0.0	0.0	0.0	0.0	0.0	0.0	0.0	0.0	0.0	0.0	0.0	0.0	0.0	
R2	0.0	0.0	0.0	0.0	0.0	0.0	0.0	0.0	0.0	0.0	0.0	0.0	0.0	0.0	0.0	0.0	0.0	0.0	0.0	0.0	0.0	
R3	0.0	0.0	0.0	0.0	0.0	0.0	0.0	0.0	0.0	0.0	0.0	0.0	0.0	0.0	0.0	0.0	0.0	0.0	0.0	0.0	0.0	
R4	0.0	0.0	0.0	0.0	0.0	0.0	0.0	0.0	0.0	0.0	0.0	0.0	0.0	0.0	0.0	0.0	0.0	0.0	0.0	0.0	0.0	
R5	0.0	0.0	0.0	0.0	0.0	0.0	0.0	0.0	0.0	0.0	0.0	0.0	0.0	0.0	0.0	0.0	0.0	0.0	0.0	0.0	0.0	
R6	0.0	0.0	0.0	0.0	0.0	0.0	0.0	0.0	0.0	0.0	0.0	0.0	0.0	0.0	0.0	0.0	0.0	0.0	0.0	0.0	0.0	
R7	0.0	0.0	0.0	0.0	0.0	0.0	0.0	0.0	0.0	0.0	0.0	0.0	0.0	0.0	0.0	0.0	0.0	0.0	0.0	0.0	0.0	
R8	0.0	0.0	0.0	0.0	0.0	0.0	0.0	0.0	0.0	0.0	0.0	0.0	0.0	0.0	0.0	0.0	0.0	0.0	0.0	0.0	0.0	
HR2	0.0	0.0	0.0	0.0	0.0	0.0	0.0	0.0	0.0	0.0	0.0	0.0	0.0	0.0	0.0	0.0	0.0	0.0	0.0	0.0	0.0	
合計	14.7	0.5	1.3	0.4	0.1	0.0	16.8	57.7	39.6	97.3	28.5	0.6	0.0	0.1	0.1	0.1	0.0	0.8	143.4			

様式-3 被害額（動使整備H25）			水系名：由良川									河川名：由良川			流量規模：1/5			(百万円)			
氾濫 ブロック	一般資産被害額							農作物被害額				公共土木施設等被害額	営業停止損失	家屋における 応急対策費用			事業所にお ける応急対 策費用	その他の間 接被害	小計	合計	備考
	家屋	家庭用品	事業所資産		農漁家資産		小計	水稻	畑作物	小計	清掃労働対 価			代替活動等	小計						
			償却	在庫	償却	在庫															
L1	50.2	5.9	3.9	1.1	0.2	0.1	61.4	49.9	27.6	77.5	104.1	1.4	0.2	0.3	0.4	0.9	0.0	2.7	245.7		
L1-1	0.0	0.0	0.0	0.0	0.0	0.0	0.0	0.8	0.0	0.8	0.0	0.0	0.0	0.0	0.0	0.0	0.0	0.0	0.8		
L1-2	0.0	0.0	0.0	0.0	0.0	0.0	0.0	0.0	0.0	0.0	0.0	0.0	0.0	0.0	0.0	0.0	0.0	0.0	0.0		
L1-3	8.0	1.4	1.4	0.7	0.1	0.0	11.5	3.6	0.0	3.6	19.5	0.5	0.1	0.1	0.2	0.0	0.0	0.7	35.3		
L1-4	0.0	0.0	0.0	0.0	0.0	0.0	0.0	0.0	0.0	0.0	0.0	0.0	0.0	0.0	0.0	0.0	0.0	0.0	0.0		
L1-5	0.0	0.0	0.0	0.0	0.0	0.0	0.0	0.0	0.0	0.0	0.0	0.0	0.0	0.0	0.0	0.0	0.0	0.0	0.0		
L1-6	0.0	0.0	0.0	0.0	0.0	0.0	0.0	0.0	0.0	0.0	0.0	0.0	0.0	0.0	0.0	0.0	0.0	0.0	0.0		
L2	0.0	0.0	0.0	0.0	0.0	0.0	0.0	0.0	0.0	0.0	0.0	0.0	0.0	0.0	0.0	0.0	0.0	0.0	0.0		
L3	0.0	0.0	0.0	0.0	0.0	0.0	0.0	0.0	0.0	0.0	0.0	0.0	0.0	0.0	0.0	0.0	0.0	0.0	0.0		
L4	0.0	0.0	0.0	0.0	0.0	0.0	0.0	0.0	0.0	0.0	0.0	0.0	0.0	0.0	0.0	0.0	0.0	0.0	0.0		
L5	0.0	0.0	0.0	0.0	0.0	0.0	0.0	0.0	0.0	0.0	0.0	0.0	0.0	0.0	0.0	0.0	0.0	0.0	0.0		
L6	281.9	6.1	0.2	0.3	0.0	0.0	288.5	21.0	19.5	40.5	488.6	0.1	0.3	0.4	0.7	0.3	0.0	1.0	818.6		
L7	0.0	0.0	0.0	0.0	0.0	0.0	0.0	0.0	0.0	0.0	0.0	0.0	0.0	0.0	0.0	0.0	0.0	0.0	0.0		
R1	11.2	4.6	0.2	0.1	0.3	0.1	16.5	72.5	42.5	115.0	27.9	0.1	0.2	0.3	0.5	0.2	0.0	0.7	160.1		
R1-1	0.0	0.0	0.0	0.0	0.0	0.0	0.0	0.0	0.0	0.0	0.0	0.0	0.0	0.0	0.0	0.0	0.0	0.0	0.0		
R1-2	3.4	0.3	0.0	0.0	0.0	0.0	3.6	4.1	0.0	4.1	6.1	0.0	0.0	0.1	0.1	0.0	0.0	0.1	13.9		
R1-3	0.0	0.0	0.0	0.0	0.0	0.0	0.0	0.0	0.0	0.0	0.0	0.0	0.0	0.0	0.0	0.0	0.0	0.0	0.0		
R1-4	0.0	0.0	0.0	0.0	0.0	0.0	0.0	0.2	0.2	0.4	0.0	0.0	0.0	0.0	0.0	0.0	0.0	0.0	0.4		
R1-5	0.0	0.0	0.0	0.0	0.0	0.0	0.0	0.0	0.0	0.0	0.0	0.0	0.0	0.0	0.0	0.0	0.0	0.0	0.0		
R2	0.0	0.0	0.0	0.0	0.0	0.0	0.0	0.0	0.0	0.0	0.0	0.0	0.0	0.0	0.0	0.0	0.0	0.0	0.0		
R3	0.0	0.0	0.0	0.0	0.0	0.0	0.0	0.0	0.0	0.0	0.0	0.0	0.0	0.0	0.0	0.0	0.0	0.0	0.0		
R4	151.3	3.9	0.2	0.0	0.1	0.0	155.5	4.8	8.6	13.4	263.5	0.0	0.2	0.4	0.5	0.0	0.0	0.6	433.0		
R5	0.6	0.1	0.0	0.0	0.0	0.0	0.8	0.2	2.4	2.5	1.3	0.0	0.0	0.0	0.1	0.0	0.0	0.1	4.7		
R6	0.0	0.0	0.0	0.0	0.0	0.0	0.0	0.0	0.0	0.0	0.0	0.0	0.0	0.0	0.0	0.0	0.0	0.0	0.0		
R7	0.0	0.0	0.0	0.0	0.0	0.0	0.0	0.0	0.0	0.0	0.0	0.0	0.0	0.0	0.0	0.0	0.0	0.0	0.0		
R8	0.0	0.0	0.0	0.0	0.0	0.0	0.0	0.0	0.0	0.0	0.0	0.0	0.0	0.0	0.0	0.0	0.0	0.0	0.0		
HR2	0.0	0.0	0.0	0.0	0.0	0.0	0.0	0.0	0.0	0.0	0.0	0.0	0.0	0.0	0.0	0.0	0.0	0.0	0.0		
合計	506.5	22.3	5.9	2.2	0.6	0.2	537.8	156.9	100.8	257.8	911.0	2.1	1.0	1.5	2.5	1.4	0.0	6.0	1,712.5		

様式-3		被害額（動使整備H25）						水系名：由良川			河川名：由良川			流量規模：1/10			(百万円)			
汎濫ブロック	一般資産被害額						農作物被害額			公共土木施設等被害額	営業停止損失	家屋における応急対策費用			事業所における応急対策費用	その他の間接被害	小計	合計	備考	
	家屋	家庭用品	事業所資産		農漁家資産		小計	水稻	畑作物			小計	清掃労働対価	代替活動等						小計
			償却	在庫	償却	在庫														
L1	85.6	10.1	7.3	2.4	0.4	0.1	105.8	61.1	37.3	98.4	179.3	2.2	0.4	0.4	0.7	2.7	0.0	5.7	389.1	
L1-1	2.2	0.6	0.0	0.0	0.0	0.0	2.9	1.0	0.7	1.7	4.8	0.0	0.1	0.2	0.2	0.0	0.0	0.3	9.6	
L1-2	0.9	0.0	0.4	0.0	0.0	0.0	1.2	2.7	0.4	3.1	2.1	0.1	0.0	0.0	0.0	0.0	0.0	0.1	6.5	
L1-3	59.5	18.0	11.0	5.6	0.3	0.1	94.5	11.4	0.0	11.4	160.1	2.9	0.8	1.3	2.1	2.4	0.0	7.4	273.4	
L1-4	0.8	0.1	0.1	0.0	0.0	0.0	1.0	0.0	0.0	0.0	1.6	0.1	0.0	0.0	0.0	0.0	0.0	0.1	2.7	
L1-5	4.8	0.3	0.1	0.1	0.0	0.0	5.3	0.7	0.0	0.7	9.0	0.0	0.0	0.1	0.1	0.0	0.0	0.2	15.1	
L1-6	0.0	0.0	0.0	0.0	0.0	0.0	0.0	0.0	0.0	0.0	0.0	0.0	0.0	0.0	0.0	0.0	0.0	0.0	0.0	
L2	0.0	0.0	0.0	0.0	0.0	0.0	0.0	0.0	0.0	0.0	0.0	0.0	0.0	0.0	0.0	0.0	0.0	0.0	0.0	
L3	0.0	0.0	0.0	0.0	0.0	0.0	0.0	0.0	0.0	0.0	0.0	0.0	0.0	0.0	0.0	0.0	0.0	0.0	0.0	
L4	0.0	0.0	0.0	0.0	0.0	0.0	0.0	0.0	0.0	0.0	0.0	0.0	0.0	0.0	0.0	0.0	0.0	0.0	0.0	
L5	0.0	0.0	0.0	0.0	0.0	0.0	0.0	0.0	0.0	0.0	0.0	0.0	0.0	0.0	0.0	0.0	0.0	0.0	0.0	
L6	737.5	21.7	1.0	0.8	0.3	0.1	761.4	44.4	30.6	75.0	1,289.8	0.4	1.3	2.1	3.4	0.5	0.0	4.3	2,130.4	
L7	0.0	0.0	0.0	0.0	0.0	0.0	0.0	0.0	0.0	0.0	0.0	0.0	0.0	0.0	0.0	0.0	0.0	0.0	0.0	
R1	44.6	10.4	0.4	0.3	0.5	0.2	56.5	106.2	60.8	167.0	95.7	0.2	0.4	0.5	0.9	0.4	0.0	1.4	320.5	
R1-1	0.0	0.0	0.0	0.0	0.0	0.0	0.0	0.0	0.0	0.0	0.0	0.0	0.0	0.0	0.0	0.0	0.0	0.0	0.0	
R1-2	11.1	1.9	0.0	0.0	0.1	0.0	13.1	4.3	0.0	4.3	22.1	0.0	0.1	0.1	0.2	0.0	0.0	0.2	39.7	
R1-3	0.0	0.0	0.0	0.0	0.0	0.0	0.0	0.0	0.0	0.0	0.0	0.0	0.0	0.0	0.0	0.0	0.0	0.0	0.0	
R1-4	0.0	0.0	0.0	0.0	0.0	0.0	0.0	0.2	0.2	0.4	0.0	0.0	0.0	0.0	0.0	0.0	0.0	0.0	0.4	
R1-5	0.0	0.0	0.0	0.0	0.0	0.0	0.0	0.0	0.0	0.0	0.0	0.0	0.0	0.0	0.0	0.0	0.0	0.0	0.0	
R2	0.0	0.0	0.0	0.0	0.0	0.0	0.0	0.0	0.0	0.0	0.0	0.0	0.0	0.0	0.0	0.0	0.0	0.0	0.0	
R3	0.0	0.0	0.0	0.0	0.0	0.0	0.0	0.0	0.0	0.0	0.0	0.0	0.0	0.0	0.0	0.0	0.0	0.0	0.0	
R4	453.3	17.2	0.7	0.0	0.3	0.1	471.6	6.7	10.6	17.3	798.8	0.1	0.7	1.0	1.7	0.1	0.0	1.9	1,289.5	
R5	79.0	8.6	4.1	0.7	0.2	0.1	92.7	25.8	6.0	31.8	157.1	2.6	0.4	0.7	1.1	0.3	0.0	4.0	285.5	
R6	0.0	0.0	0.0	0.0	0.0	0.0	0.0	0.0	0.0	0.0	0.0	0.0	0.0	0.0	0.0	0.0	0.0	0.0	0.0	
R7	0.0	0.0	0.0	0.0	0.0	0.0	0.0	0.0	0.0	0.0	0.0	0.0	0.0	0.0	0.0	0.0	0.0	0.0	0.0	
R8	0.0	0.0	0.0	0.0	0.0	0.0	0.0	0.0	0.0	0.0	0.0	0.0	0.0	0.0	0.0	0.0	0.0	0.0	0.0	
HR2	0.0	0.0	0.0	0.0	0.0	0.0	0.0	0.0	0.0	0.0	0.0	0.0	0.0	0.0	0.0	0.0	0.0	0.0	0.0	
合計	1,479.1	88.8	25.1	10.0	2.2	0.7	1,605.9	264.4	146.5	410.8	2,720.3	8.6	4.2	6.4	10.5	6.4	0.0	25.6	4,762.6	

様式-3		被害額（動使整備H25）						水系名：由良川			河川名：由良川			流量規模：1/20			(百万円)			
汎濫ブロック	一般資産被害額						農作物被害額			公共土木施設等被害額	営業停止損失	家屋における応急対策費用			事業所における応急対策費用	その他の間接被害	小計	合計	備考	
	家屋	家庭用品	事業所資産		農漁家資産		小計	水稻	畑作物			小計	清掃労働対価	代替活動等						小計
			償却	在庫	償却	在庫														
L1	176.6	14.0	12.2	3.6	0.5	0.2	207.1	79.9	45.7	125.6	350.8	3.9	0.7	0.8	1.4	4.5	0.0	9.9	693.4	
L1-1	17.8	10.6	0.4	0.2	0.2	0.1	29.3	1.9	1.4	3.4	49.6	0.3	0.5	0.8	1.3	0.1	0.0	1.7	84.0	
L1-2	97.6	12.7	35.0	3.7	0.7	0.3	149.9	17.5	1.7	19.2	253.9	6.8	0.7	1.0	1.7	3.7	0.0	12.1	435.1	
L1-3	175.1	74.6	31.6	17.2	1.2	0.4	300.1	13.9	0.0	13.9	508.3	8.1	2.8	3.6	6.4	7.5	0.0	21.9	844.2	
L1-4	6.1	1.5	0.7	0.2	0.0	0.0	8.6	0.0	0.3	0.3	14.5	0.2	0.1	0.1	0.1	0.2	0.0	0.5	23.8	
L1-5	19.2	4.5	0.6	0.3	0.1	0.0	24.7	0.8	0.1	0.9	41.8	0.1	0.1	0.2	0.3	0.2	0.0	0.6	68.0	
L1-6	0.0	0.0	0.0	0.0	0.0	0.0	0.0	0.0	0.0	0.0	0.0	0.0	0.0	0.0	0.0	0.0	0.0	0.0	0.0	
L2	0.0	0.0	0.0	0.0	0.0	0.0	0.0	0.0	0.0	0.0	0.0	0.0	0.0	0.0	0.0	0.0	0.0	0.0	0.0	
L3	0.0	0.0	0.0	0.0	0.0	0.0	0.0	0.0	0.0	0.0	0.0	0.0	0.0	0.0	0.0	0.0	0.0	0.0	0.0	
L4	13,324.5	5,967.3	5,624.6	1,429.6	7.9	2.5	26,356.4	22.7	6.0	28.8	44,647.7	1,579.7	281.5	484.5	766.0	272.2	0.0	2,617.9	73,650.7	
L5	0.0	0.0	0.0	0.0	0.0	0.0	0.0	0.0	0.0	0.0	0.0	0.0	0.0	0.0	0.0	0.0	0.0	0.0	0.0	
L6	2,437.5	143.2	57.0	26.1	2.2	0.7	2,666.7	81.6	49.4	131.1	4,517.3	21.6	9.5	17.0	26.5	2.4	0.0	50.5	7,365.6	
L7	0.0	0.0	0.0	0.0	0.0	0.0	0.0	0.0	0.0	0.0	0.0	0.0	0.0	0.0	0.0	0.0	0.0	0.0	0.0	
R1	147.9	35.8	1.4	1.0	1.8	0.6	188.5	118.9	70.0	188.9	319.3	0.7	1.7	2.4	4.2	1.1	0.0	5.9	702.5	
R1-1	2.7	0.3	0.3	0.1	0.0	0.0	3.4	0.5	0.0	0.5	5.8	0.3	0.0	0.1	0.1	0.0	0.0	0.4	10.1	
R1-2	27.1	6.5	0.1	0.1	0.2	0.1	34.1	5.0	0.0	5.0	57.7	0.1	0.3	0.5	0.8	0.1	0.0	9.7	97.7	
R1-3	0.0	0.0	0.0	0.0	0.0	0.0	0.0	0.0	0.0	0.0	0.0	0.0	0.0	0.0	0.0	0.0	0.0	0.0	0.0	
R1-4	0.0	0.0	0.0	0.0	0.0	0.0	0.0	0.2	0.2	0.4	0.0	0.0	0.0	0.0	0.0	0.0	0.0	0.0	0.4	
R1-5	0.0	0.0	0.0	0.0	0.0	0.0	0.0	0.0	0.0	0.0	0.0	0.0	0.0	0.0	0.0	0.0	0.0	0.0	0.0	
R2	0.0	0.0	0.0	0.0	0.0	0.0	0.0	0.0	0.0	0.0	0.0	0.0	0.0	0.0	0.0	0.0	0.0	0.0	0.0	
R3	0.0	0.0	0.0	0.0	0.0	0.0	0.0	0.0	0.0	0.0	0.0	0.0	0.0	0.0	0.0	0.0	0.0	0.0	0.0	
R4	924.7	44.3	1.8	0.1	0.8	0.3	971.9	8.3	12.6	20.9	1,646.3	0.2	1.7	2.1	3.7	0.5	0.0	4.5	2,643.5	
R5	228.9	44.5	19.3	6.3	1.6	0.5	301.2	28.0	6.6	34.6	510.2	8.8	1.7	2.3	4.0	2.8	0.0	15.6	861.5	
R6	447.7	225.0	53.3	16.3	3.9	1.3	747.4	39.7	0.8	40.5	1,266.1	18.7	9.5	16.0	25.5	6.8	0.0	51.0	2,105.0	
R7	0.0	0.0	0.0	0.0	0.0	0.0	0.0	0.0	0.0	0.0	0.0	0.0	0.0	0.0	0.0	0.0	0.0	0.0	0.0	
R8	0.0	0.0	0.0	0.0	0.0	0.0	0.0	0.0	0.0	0.0	0.0	0.0	0.0	0.0	0.0	0.0	0.0	0.0	0.0	
HR2	0.0	0.0	0.0	0.0	0.0	0.0	0.0	0.0	0.0	0.0	0.0	0.0	0.0	0.0	0.0	0.0	0.0	0.0	0.0	
合計	18,033.6	6,584.5	5,838.3	1,504.7	21.1	6.9	31,989.0	419.0	194.7	613.7	54,189.4	1,649.4	310.7	531.3	842.0	302.0	0.0	2,793.4	89,585.4	

様式-3		被害額 (動使整備H25)						水系名: 由良川			河川名: 由良川			流量規模: 1/50			(百万円)			
氾濫ブロック	一般資産被害額						農作物被害額			公共土木施設等被害額	営業停止損失	家屋における応急対策費用			事業所における応急対策費用	その他の関係被害	小計	合計	備考	
	家屋	家庭用品	事業所資産		農漁家資産		小計	水稻	畑作物			小計	清掃労働対価	代替活動等						小計
			償却	在庫	償却	在庫														
L1	519.9	89.1	34.4	10.4	2.4	0.7	656.9	100.2	52.4	152.5	1,112.8	12.0	4.1	6.3	10.4	10.4	0.0	32.8	1,955.0	
L1-1	84.9	50.4	4.5	0.7	1.8	0.6	142.8	2.5	1.8	4.2	241.9	2.0	1.9	2.9	4.8	0.9	0.0	7.6	396.6	
L1-2	223.8	59.2	66.0	8.7	2.3	0.8	360.8	18.7	2.1	20.8	611.2	11.4	2.0	2.5	4.5	9.7	0.0	25.5	1,018.3	
L1-3	484.2	195.2	79.0	48.5	3.6	1.2	811.7	16.5	0.0	16.5	1,375.1	20.0	7.1	7.8	14.9	25.8	0.0	60.7	2,264.0	
L1-4	57.0	19.9	4.4	1.6	0.4	0.1	83.3	6.4	0.5	6.9	141.2	1.3	0.8	1.3	2.1	1.4	0.0	4.8	236.2	
L1-5	77.1	20.7	3.2	1.9	0.3	0.1	103.3	26.9	2.0	28.9	175.1	0.9	0.8	1.0	1.7	0.8	0.0	3.4	310.7	
L1-6	0.0	0.0	0.0	0.0	0.0	0.0	0.0	0.0	0.0	0.0	0.0	0.0	0.0	0.0	0.0	0.0	0.0	0.0	0.0	0.0
L2	0.0	0.0	0.0	0.0	0.0	0.0	0.0	0.0	0.0	0.0	0.0	0.0	0.0	0.0	0.0	0.0	0.0	0.0	0.0	0.0
L3	0.0	0.0	0.0	0.0	0.0	0.0	0.0	0.0	0.0	0.0	0.0	0.0	0.0	0.0	0.0	0.0	0.0	0.0	0.0	0.0
L4	41,639.2	23,026.7	20,372.8	6,224.2	24.3	8.9	91,296.1	25.1	6.2	31.3	154,655.5	4,082.8	934.9	1,055.3	1,990.1	3,328.0	0.0	9,400.9	255,383.8	
L5	0.0	0.0	0.0	0.0	0.0	0.0	0.0	0.0	0.0	0.0	0.0	0.0	0.0	0.0	0.0	0.0	0.0	0.0	0.0	0.0
L6	11,383.7	1,770.9	520.6	200.2	30.4	10.8	13,916.6	117.8	64.6	182.4	23,574.7	121.7	63.6	87.9	151.5	77.3	0.0	350.5	38,024.1	
L7	9,095.7	2,190.7	935.6	429.2	11.5	3.5	12,666.1	31.0	8.2	39.1	21,456.3	267.8	90.2	105.6	195.7	104.4	0.0	568.0	34,729.5	
R1	473.4	158.9	7.4	5.1	6.9	2.3	653.9	128.2	77.1	205.2	1,107.6	3.0	5.9	7.8	13.6	4.5	0.0	21.1	1,987.8	
R1-1	110.5	48.9	11.5	7.8	0.6	0.2	179.5	16.8	4.6	21.5	304.1	5.3	1.9	2.7	4.6	1.9	0.0	11.8	516.8	
R1-2	102.7	37.8	2.6	0.8	0.9	0.3	145.0	5.5	0.0	5.5	245.6	1.2	1.7	2.6	4.3	0.2	0.0	5.7	401.8	
R1-3	0.0	0.0	0.0	0.0	0.0	0.0	0.0	0.0	0.0	0.0	0.0	0.0	0.0	0.0	0.0	0.0	0.0	0.0	0.0	0.0
R1-4	54.7	8.6	0.5	0.1	0.3	0.1	64.3	5.4	0.8	6.1	108.9	0.1	0.3	0.5	0.8	0.2	0.0	1.1	180.4	
R1-5	0.0	0.0	0.0	0.0	0.0	0.0	0.0	0.0	0.0	0.0	0.0	0.0	0.0	0.0	0.0	0.0	0.0	0.0	0.0	0.0
R2	0.0	0.0	0.0	0.0	0.0	0.0	0.0	0.0	0.0	0.0	0.0	0.0	0.0	0.0	0.0	0.0	0.0	0.0	0.0	0.0
R3	0.0	0.0	0.0	0.0	0.0	0.0	0.0	0.0	0.0	0.0	0.0	0.0	0.0	0.0	0.0	0.0	0.0	0.0	0.0	0.0
R4	1,533.8	82.7	3.0	0.1	1.6	0.6	1,621.8	8.8	13.8	22.6	2,747.3	0.4	3.1	3.5	6.6	0.9	0.0	8.0	4,399.7	
R5	586.9	160.2	43.1	14.4	5.0	1.7	811.3	31.3	6.8	38.1	1,374.3	17.4	5.9	6.4	12.3	9.6	0.0	39.3	2,263.0	
R6	3,148.7	1,960.0	558.5	254.7	29.1	10.4	5,961.3	79.5	4.6	84.2	10,098.5	125.3	71.0	71.8	142.7	162.3	0.0	430.4	16,574.3	
R7	0.0	0.0	0.0	0.0	0.0	0.0	0.0	0.0	0.0	0.0	0.0	0.0	0.0	0.0	0.0	0.0	0.0	0.0	0.0	0.0
R8	1,670.4	646.0	415.6	198.0	2.1	0.8	2,932.9	4.3	6.3	10.7	4,968.3	81.0	23.5	33.1	56.6	29.7	0.0	167.3	8,079.1	
HR2	0.0	0.0	0.0	0.0	0.0	0.0	0.0	0.6	0.0	0.6	0.0	0.0	0.0	0.0	0.0	0.0	0.0	0.0	0.0	0.6
合計	71,246.7	30,525.7	23,062.4	7,406.2	123.5	43.0	132,407.5	625.3	251.7	877.0	224,298.3	4,753.6	1,218.6	1,398.7	2,617.3	3,767.9	0.0	11,138.7	368,721.5	

様式-3		被害額 (動使整備H25)						水系名: 由良川			河川名: 由良川			流量規模: 1/100			(百万円)			
氾濫ブロック	一般資産被害額						農作物被害額			公共土木施設等被害額	営業停止損失	家屋における応急対策費用			事業所における応急対策費用	その他の関係被害	小計	合計	備考	
	家屋	家庭用品	事業所資産		農漁家資産		小計	水稻	畑作物			小計	清掃労働対価	代替活動等						小計
			償却	在庫	償却	在庫														
L1	1,695.8	587.0	124.5	38.6	10.9	3.7	2,460.5	117.6	54.3	171.9	4,168.1	36.4	22.5	30.2	52.7	40.4	0.0	129.5	6,930.1	
L1-1	210.6	150.3	12.9	2.0	3.7	1.3	380.8	3.0	1.9	4.9	645.1	4.2	5.4	5.6	11.0	5.0	0.0	20.3	1,051.0	
L1-2	465.2	124.3	107.5	15.8	4.4	1.5	718.5	19.5	2.2	21.6	1,217.2	20.9	4.4	4.5	9.0	17.9	0.0	47.8	2,005.1	
L1-3	994.8	440.1	140.3	97.3	7.9	2.6	1,682.9	17.0	0.0	17.0	2,850.8	40.5	16.3	14.9	31.2	55.0	0.0	126.8	4,677.4	
L1-4	288.7	122.0	15.8	6.6	2.2	0.8	436.1	7.3	0.5	7.8	738.7	4.5	4.6	5.5	10.0	7.9	0.0	22.4	1,204.9	
L1-5	247.2	69.8	12.3	8.2	1.1	0.3	338.8	28.1	2.6	30.7	574.0	3.4	2.7	2.8	5.4	3.0	0.0	11.8	955.2	
L1-6	104.4	10.3	9.1	4.2	0.3	0.1	128.3	9.9	8.7	18.6	217.4	2.7	0.4	0.6	1.0	1.2	0.0	4.9	369.2	
L2	0.0	0.0	0.0	0.0	0.0	0.0	0.0	0.0	0.0	0.0	0.0	0.0	0.0	0.0	0.0	0.0	0.0	0.0	0.0	0.0
L3	0.0	0.0	0.0	0.0	0.0	0.0	0.0	0.0	0.0	0.0	0.0	0.0	0.0	0.0	0.0	0.0	0.0	0.0	0.0	0.0
L4	131,026.3	61,669.5	44,948.9	16,391.0	66.8	19.3	254,121.7	25.6	6.2	31.8	430,482.2	11,312.6	2,460.0	1,677.2	4,137.3	10,437.8	0.0	25,887.7	710,523.4	
L5	15,280.6	6,412.9	3,103.1	1,835.6	12.3	3.7	26,648.3	18.4	4.3	22.7	45,142.2	757.2	239.4	211.8	451.2	561.0	0.0	1,769.4	73,582.6	
L6	20,667.6	6,771.5	1,459.4	676.5	47.6	15.7	29,638.4	123.7	66.1	189.8	50,207.4	386.7	240.7	237.5	478.3	355.7	0.0	1,220.7	81,256.2	
L7	15,639.7	4,256.0	2,310.7	1,040.5	18.8	5.8	23,271.6	35.3	9.4	44.8	39,422.0	525.6	160.7	181.0	341.7	249.0	0.0	1,116.3	63,854.7	
R1	1,551.1	546.8	35.6	25.7	17.7	5.8	2,182.7	141.2	79.0	220.3	3,697.5	10.2	21.2	23.9	45.1	21.2	0.0	76.5	6,176.9	
R1-1	253.0	123.4	30.5	23.4	1.4	0.5	432.2	17.6	4.6	22.1	732.2	11.7	4.4	4.9	9.3	9.3	0.0	30.3	1,216.9	
R1-2	242.3	136.9	9.4	3.0	3.2	1.1	395.9	5.6	0.0	5.6	670.7	2.5	4.7	5.4	10.1	2.1	0.0	14.7	1,087.0	
R1-3	0.0	0.0	0.0	0.0	0.0	0.0	0.0	0.0	0.0	0.0	0.0	0.0	0.0	0.0	0.0	0.0	0.0	0.0	0.0	0.0
R1-4	453.5	131.7	17.9	4.9	2.4	0.8	611.2	11.4	1.1	12.5	1,035.3	4.3	5.0	6.0	11.0	8.3	0.0	23.6	1,682.6	
R1-5	223.2	48.1	1.5	0.9	1.7	0.6	275.9	14.8	11.4	26.1	467.4	0.5	1.9	2.4	4.3	0.9	0.0	5.8	775.2	
R2	0.0	0.0	0.0	0.0	0.0	0.0	0.0	0.0	0.0	0.0	0.0	0.0	0.0	0.0	0.0	0.0	0.0	0.0	0.0	0.0
R3	0.0	0.0	0.0	0.0	0.0	0.0	0.0	0.0	0.0	0.0	0.0	0.0	0.0	0.0	0.0	0.0	0.0	0.0	0.0	0.0
R4	2,428.0	145.0	4.8	0.2	2.8	0.9	2,581.7	8.8	14.1	22.9	4,373.3	0.7	5.2	5.5	10.7	1.7	0.0	13.1	6,991.0	
R5	1,137.0	302.3	72.9	18.9	9.2	2.9	1,543.1	31.5	6.9	38.4	2,614.0	32.1	10.9	10.6	21.5	14.4	0.0	68.0	4,263.5	
R6	5,373.8	3,162.1	766.2	405.4	49.6	15.6	9,772.6	99.9	9.7	109.6	16,554.8	191.2	111.7	93.6	205.3	259.5	0.0	656.1	27,093.0	
R7	594.1	374.4	306.1	35.3	5.2	1.8	1,316.8	0.0	5.6	5.6	2,230.6	16.6	13.6	13.7	27.3	22.5	0.0	66.4	3,619.4	
R8	4,337.7	1,525.4	859.1	452.1	4.7	1.7	7,180.6	7.6	9.0	16.6	12,163.9	150.4	55.8	58.7	114.5	83.0	0.0	347.9	19,708.9	
HR2	102.2	10.8	12.6	2.2	0.0	0.0	127.8	5.0	0.0	5.0	216.6	1.3	0.6	1.1	1.6	0.4	0.0	3.4	352.8	
合計	203,316.7	87,120.4	54,360.8	21,088.4	273.6	86.5	366,246.4	748.8	297.5	1,046.3	620,421.3	13,516.4	3,392.2	2,597.4	5,989.7	12,157.1	0.0	31,663.2	1,019,377.1	

様式-3 被害額 (水防災整備H2)			水系名: 由良川									河川名: 由良川			流量規模: 1/2			(百万円)				
汎遊ブロック	一般資産被害額							農作物被害額				公共土木施設等被害額	営業停止損失	家屋における応急対策費用			事業所における応急対策費用	その他の間接被害	小計	合計	備考	
	家屋	家庭用品	事業所資産		農漁家資産		小計	水稻	畑作物	小計	清掃労働対価			代替活動等	小計							
			償却	在庫	償却	在庫																
L1	0.8	0.0	0.0	0.0	0.0	0.0	0.8	3.9	3.1	6.9	1.4	0.0	0.0	0.0	0.0	0.0	0.0	0.0	0.0	9.2		
L1-1	0.0	0.0	0.0	0.0	0.0	0.0	0.0	0.0	0.0	0.0	0.0	0.0	0.0	0.0	0.0	0.0	0.0	0.0	0.0	0.0	0.0	
L1-2	0.0	0.0	0.0	0.0	0.0	0.0	0.0	0.0	0.0	0.0	0.0	0.0	0.0	0.0	0.0	0.0	0.0	0.0	0.0	0.0	0.0	
L1-3	0.0	0.0	0.0	0.0	0.0	0.0	0.0	0.0	0.0	0.0	0.0	0.0	0.0	0.0	0.0	0.0	0.0	0.0	0.0	0.0	0.0	
L1-4	0.0	0.0	0.0	0.0	0.0	0.0	0.0	0.0	0.0	0.0	0.0	0.0	0.0	0.0	0.0	0.0	0.0	0.0	0.0	0.0	0.0	
L1-5	0.0	0.0	0.0	0.0	0.0	0.0	0.0	0.0	0.0	0.0	0.0	0.0	0.0	0.0	0.0	0.0	0.0	0.0	0.0	0.0	0.0	
L1-6	0.0	0.0	0.0	0.0	0.0	0.0	0.0	0.0	0.0	0.0	0.0	0.0	0.0	0.0	0.0	0.0	0.0	0.0	0.0	0.0	0.0	
L2	0.0	0.0	0.0	0.0	0.0	0.0	0.0	0.0	0.0	0.0	0.0	0.0	0.0	0.0	0.0	0.0	0.0	0.0	0.0	0.0	0.0	
L3	0.0	0.0	0.0	0.0	0.0	0.0	0.0	0.0	0.0	0.0	0.0	0.0	0.0	0.0	0.0	0.0	0.0	0.0	0.0	0.0	0.0	
L4	0.0	0.0	0.0	0.0	0.0	0.0	0.0	0.0	0.0	0.0	0.0	0.0	0.0	0.0	0.0	0.0	0.0	0.0	0.0	0.0	0.0	
L5	0.0	0.0	0.0	0.0	0.0	0.0	0.0	0.0	0.0	0.0	0.0	0.0	0.0	0.0	0.0	0.0	0.0	0.0	0.0	0.0	0.0	
L6	0.0	0.0	0.0	0.0	0.0	0.0	0.0	0.0	0.0	0.0	0.0	0.0	0.0	0.0	0.0	0.0	0.0	0.0	0.0	0.0	0.0	
L7	0.0	0.0	0.0	0.0	0.0	0.0	0.0	0.0	0.0	0.0	0.0	0.0	0.0	0.0	0.0	0.0	0.0	0.0	0.0	0.0	0.0	
R1	0.0	0.0	0.0	0.0	0.0	0.0	0.0	2.2	8.8	11.1	0.0	0.0	0.0	0.0	0.0	0.0	0.0	0.0	0.0	0.0	11.1	
R1-1	0.0	0.0	0.0	0.0	0.0	0.0	0.0	0.0	0.0	0.0	0.0	0.0	0.0	0.0	0.0	0.0	0.0	0.0	0.0	0.0	0.0	
R1-2	0.0	0.0	0.0	0.0	0.0	0.0	0.0	0.0	0.0	0.0	0.0	0.0	0.0	0.0	0.0	0.0	0.0	0.0	0.0	0.0	0.0	
R1-3	0.0	0.0	0.0	0.0	0.0	0.0	0.0	0.0	0.0	0.0	0.0	0.0	0.0	0.0	0.0	0.0	0.0	0.0	0.0	0.0	0.0	
R1-4	0.0	0.0	0.0	0.0	0.0	0.0	0.0	0.0	0.0	0.0	0.0	0.0	0.0	0.0	0.0	0.0	0.0	0.0	0.0	0.0	0.0	
R1-5	0.0	0.0	0.0	0.0	0.0	0.0	0.0	0.0	0.0	0.0	0.0	0.0	0.0	0.0	0.0	0.0	0.0	0.0	0.0	0.0	0.0	
R2	0.0	0.0	0.0	0.0	0.0	0.0	0.0	0.0	0.0	0.0	0.0	0.0	0.0	0.0	0.0	0.0	0.0	0.0	0.0	0.0	0.0	
R3	0.0	0.0	0.0	0.0	0.0	0.0	0.0	0.0	0.0	0.0	0.0	0.0	0.0	0.0	0.0	0.0	0.0	0.0	0.0	0.0	0.0	
R4	0.0	0.0	0.0	0.0	0.0	0.0	0.0	0.0	0.0	0.0	0.0	0.0	0.0	0.0	0.0	0.0	0.0	0.0	0.0	0.0	0.0	
R5	0.0	0.0	0.0	0.0	0.0	0.0	0.0	0.0	0.0	0.0	0.0	0.0	0.0	0.0	0.0	0.0	0.0	0.0	0.0	0.0	0.0	
R6	0.0	0.0	0.0	0.0	0.0	0.0	0.0	0.0	0.0	0.0	0.0	0.0	0.0	0.0	0.0	0.0	0.0	0.0	0.0	0.0	0.0	
R7	0.0	0.0	0.0	0.0	0.0	0.0	0.0	0.0	0.0	0.0	0.0	0.0	0.0	0.0	0.0	0.0	0.0	0.0	0.0	0.0	0.0	
R8	0.0	0.0	0.0	0.0	0.0	0.0	0.0	0.0	0.0	0.0	0.0	0.0	0.0	0.0	0.0	0.0	0.0	0.0	0.0	0.0	0.0	
HR2	0.0	0.0	0.0	0.0	0.0	0.0	0.0	0.0	0.0	0.0	0.0	0.0	0.0	0.0	0.0	0.0	0.0	0.0	0.0	0.0	0.0	
合計	0.8	0.0	0.0	0.0	0.0	0.0	0.8	6.1	11.9	18.0	1.4	0.0	0.0	0.0	0.0	0.0	0.0	0.0	0.0	0.0	20.2	

様式-3 被害額 (水防災整備H2)			水系名: 由良川									河川名: 由良川			流量規模: 1/3			(百万円)			
汎遊ブロック	一般資産被害額							農作物被害額				公共土木施設等被害額	営業停止損失	家屋における応急対策費用			事業所における応急対策費用	その他の間接被害	小計	合計	備考
	家屋	家庭用品	事業所資産		農漁家資産		小計	水稻	畑作物	小計	清掃労働対価			代替活動等	小計						
			償却	在庫	償却	在庫															
L1	12.9	0.2	0.8	0.1	0.1	0.0	14.2	14.2	12.1	26.4	24.0	0.4	0.0	0.0	0.0	0.1	0.0	0.5	65.0		
L1-1	0.0	0.0	0.0	0.0	0.0	0.0	0.0	0.0	0.0	0.0	0.0	0.0	0.0	0.0	0.0	0.0	0.0	0.0	0.0	0.0	
L1-2	0.0	0.0	0.0	0.0	0.0	0.0	0.0	0.0	0.0	0.0	0.0	0.0	0.0	0.0	0.0	0.0	0.0	0.0	0.0	0.0	
L1-3	0.0	0.0	0.0	0.0	0.0	0.0	0.0	0.0	0.0	0.0	0.0	0.0	0.0	0.0	0.0	0.0	0.0	0.0	0.0	0.0	
L1-4	0.0	0.0	0.0	0.0	0.0	0.0	0.0	0.0	0.0	0.0	0.0	0.0	0.0	0.0	0.0	0.0	0.0	0.0	0.0	0.0	
L1-5	0.0	0.0	0.0	0.0	0.0	0.0	0.0	0.0	0.0	0.0	0.0	0.0	0.0	0.0	0.0	0.0	0.0	0.0	0.0	0.0	
L1-6	0.0	0.0	0.0	0.0	0.0	0.0	0.0	0.0	0.0	0.0	0.0	0.0	0.0	0.0	0.0	0.0	0.0	0.0	0.0	0.0	
L2	0.0	0.0	0.0	0.0	0.0	0.0	0.0	0.0	0.0	0.0	0.0	0.0	0.0	0.0	0.0	0.0	0.0	0.0	0.0	0.0	
L3	0.0	0.0	0.0	0.0	0.0	0.0	0.0	0.0	0.0	0.0	0.0	0.0	0.0	0.0	0.0	0.0	0.0	0.0	0.0	0.0	
L4	0.0	0.0	0.0	0.0	0.0	0.0	0.0	0.0	0.0	0.0	0.0	0.0	0.0	0.0	0.0	0.0	0.0	0.0	0.0	0.0	
L5	0.0	0.0	0.0	0.0	0.0	0.0	0.0	0.0	0.0	0.0	0.0	0.0	0.0	0.0	0.0	0.0	0.0	0.0	0.0	0.0	
L6	0.0	0.0	0.0	0.0	0.0	0.0	0.0	0.5	0.0	0.5	0.0	0.0	0.0	0.0	0.0	0.0	0.0	0.0	0.0	0.0	0.5
L7	0.0	0.0	0.0	0.0	0.0	0.0	0.0	0.0	0.0	0.0	0.0	0.0	0.0	0.0	0.0	0.0	0.0	0.0	0.0	0.0	
R1	0.1	0.0	0.0	0.0	0.0	0.0	0.1	38.1	25.0	63.1	0.1	0.0	0.0	0.0	0.0	0.0	0.0	0.0	0.0	0.0	63.2
R1-1	0.0	0.0	0.0	0.0	0.0	0.0	0.0	0.0	0.0	0.0	0.0	0.0	0.0	0.0	0.0	0.0	0.0	0.0	0.0	0.0	
R1-2	0.0	0.0	0.0	0.0	0.0	0.0	0.0	0.0	0.0	0.0	0.0	0.0	0.0	0.0	0.0	0.0	0.0	0.0	0.0	0.0	
R1-3	0.0	0.0	0.0	0.0	0.0	0.0	0.0	0.0	0.0	0.0	0.0	0.0	0.0	0.0	0.0	0.0	0.0	0.0	0.0	0.0	
R1-4	0.0	0.0	0.0	0.0	0.0	0.0	0.0	0.0	0.0	0.0	0.0	0.0	0.0	0.0	0.0	0.0	0.0	0.0	0.0	0.0	
R1-5	0.0	0.0	0.0	0.0	0.0	0.0	0.0	0.0	0.0	0.0	0.0	0.0	0.0	0.0	0.0	0.0	0.0	0.0	0.0	0.0	
R2	0.0	0.0	0.0	0.0	0.0	0.0	0.0	0.0	0.0	0.0	0.0	0.0	0.0	0.0	0.0	0.0	0.0	0.0	0.0	0.0	
R3	0.0	0.0	0.0	0.0	0.0	0.0	0.0	0.0	0.0	0.0	0.0	0.0	0.0	0.0	0.0	0.0	0.0	0.0	0.0	0.0	
R4	0.0	0.0	0.0	0.0	0.0	0.0	0.0	0.0	0.0	0.0	0.0	0.0	0.0	0.0	0.0	0.0	0.0	0.0	0.0	0.0	
R5	0.0	0.0	0.0	0.0	0.0	0.0	0.0	0.0	0.0	0.0	0.0	0.0	0.0	0.0	0.0	0.0	0.0	0.0	0.0	0.0	
R6	0.0	0.0	0.0	0.0	0.0	0.0	0.0	0.0	0.0	0.0	0.0	0.0	0.0	0.0	0.0	0.0	0.0	0.0	0.0	0.0	
R7	0.0	0.0	0.0	0.0	0.0	0.0	0.0	0.0	0.0	0.0	0.0	0.0	0.0	0.0	0.0	0.0	0.0	0.0	0.0	0.0	
R8	0.0	0.0	0.0	0.0	0.0	0.0	0.0	0.0	0.0	0.0	0.0	0.0	0.0	0.0	0.0	0.0	0.0	0.0	0.0	0.0	
HR2	0.0	0.0	0.0	0.0	0.0	0.0	0.0	0.0	0.0	0.0	0.0	0.0	0.0	0.0	0.0	0.0	0.0	0.0	0.0	0.0	
合計	13.0	0.2	0.8	0.1	0.1	0.0	14.2	52.8	37.1	89.9	24.1	0.4	0.0	0.0	0.0	0.1	0.0	0.5	128.7		

様式-3 被害額 (水防整備H2)			水系名: 由良川				河川名: 由良川				流量規模: 1/5				(百万円)						
氾濫ブロック	一般資産被害額							農作物被害額			公共土木施設等被害額	営業停止損失	家屋における応急対策費用			事業所における応急対策費用	その他の間接被害	小計	合計	備考	
	家屋	家庭用品	事業所資産		農漁家資産		小計	水稻	畑作物	小計			清掃労働対価	代替活動等	小計						
			償却	在庫	償却	在庫															
L1	48.7	5.1	3.7	1.1	0.2	0.1	58.9	49.3	26.9	76.1	99.7	1.3	0.2	0.2	0.4	0.8	0.0	2.5	237.2		
L1-1	0.0	0.0	0.0	0.0	0.0	0.0	0.0	0.0	0.0	0.0	0.0	0.0	0.0	0.0	0.0	0.0	0.0	0.0	0.0	0.0	
L1-2	0.0	0.0	0.0	0.0	0.0	0.0	0.0	0.0	0.0	0.0	0.0	0.0	0.0	0.0	0.0	0.0	0.0	0.0	0.0	0.0	
L1-3	0.0	0.0	0.0	0.0	0.0	0.0	0.0	0.0	0.0	0.0	0.0	0.0	0.0	0.0	0.0	0.0	0.0	0.0	0.0	0.0	
L1-4	0.0	0.0	0.0	0.0	0.0	0.0	0.0	0.0	0.0	0.0	0.0	0.0	0.0	0.0	0.0	0.0	0.0	0.0	0.0	0.0	
L1-5	0.0	0.0	0.0	0.0	0.0	0.0	0.0	0.0	0.0	0.0	0.0	0.0	0.0	0.0	0.0	0.0	0.0	0.0	0.0	0.0	
L1-6	0.0	0.0	0.0	0.0	0.0	0.0	0.0	0.0	0.0	0.0	0.0	0.0	0.0	0.0	0.0	0.0	0.0	0.0	0.0	0.0	
L2	0.0	0.0	0.0	0.0	0.0	0.0	0.0	0.0	0.0	0.0	0.0	0.0	0.0	0.0	0.0	0.0	0.0	0.0	0.0	0.0	
L3	0.0	0.0	0.0	0.0	0.0	0.0	0.0	0.0	0.0	0.0	0.0	0.0	0.0	0.0	0.0	0.0	0.0	0.0	0.0	0.0	
L4	0.0	0.0	0.0	0.0	0.0	0.0	0.0	0.0	0.0	0.0	0.0	0.0	0.0	0.0	0.0	0.0	0.0	0.0	0.0	0.0	
L5	0.0	0.0	0.0	0.0	0.0	0.0	0.0	0.0	0.0	0.0	0.0	0.0	0.0	0.0	0.0	0.0	0.0	0.0	0.0	0.0	
L6	161.6	3.9	0.2	0.2	0.0	0.0	165.8	14.6	13.6	28.2	280.9	0.1	0.1	0.2	0.3	0.2	0.0	0.6	475.5		
L7	0.0	0.0	0.0	0.0	0.0	0.0	0.0	0.0	0.0	0.0	0.0	0.0	0.0	0.0	0.0	0.0	0.0	0.0	0.0	0.0	
R1	9.9	4.2	0.2	0.1	0.2	0.1	14.7	72.8	42.0	114.8	25.0	0.1	0.2	0.2	0.4	0.2	0.0	0.6	155.1		
R1-1	0.0	0.0	0.0	0.0	0.0	0.0	0.0	0.0	0.0	0.0	0.0	0.0	0.0	0.0	0.0	0.0	0.0	0.0	0.0	0.0	
R1-2	0.0	0.0	0.0	0.0	0.0	0.0	0.0	0.0	0.0	0.0	0.0	0.0	0.0	0.0	0.0	0.0	0.0	0.0	0.0	0.0	
R1-3	0.0	0.0	0.0	0.0	0.0	0.0	0.0	0.0	0.0	0.0	0.0	0.0	0.0	0.0	0.0	0.0	0.0	0.0	0.0	0.0	
R1-4	0.0	0.0	0.0	0.0	0.0	0.0	0.0	0.0	0.0	0.0	0.0	0.0	0.0	0.0	0.0	0.0	0.0	0.0	0.0	0.0	
R1-5	0.0	0.0	0.0	0.0	0.0	0.0	0.0	0.0	0.0	0.0	0.0	0.0	0.0	0.0	0.0	0.0	0.0	0.0	0.0	0.0	
R2	0.0	0.0	0.0	0.0	0.0	0.0	0.0	0.0	0.0	0.0	0.0	0.0	0.0	0.0	0.0	0.0	0.0	0.0	0.0	0.0	
R3	0.0	0.0	0.0	0.0	0.0	0.0	0.0	0.0	0.0	0.0	0.0	0.0	0.0	0.0	0.0	0.0	0.0	0.0	0.0	0.0	
R4	40.7	0.8	0.1	0.0	0.0	0.0	41.6	3.0	7.2	10.2	70.4	0.0	0.1	0.2	0.2	0.0	0.0	0.3	122.3		
R5	0.6	0.1	0.0	0.0	0.0	0.0	0.8	0.2	2.4	2.5	1.3	0.0	0.0	0.0	0.1	0.0	0.0	0.1	4.7		
R6	0.0	0.0	0.0	0.0	0.0	0.0	0.0	0.0	0.0	0.0	0.0	0.0	0.0	0.0	0.0	0.0	0.0	0.0	0.0	0.0	
R7	0.0	0.0	0.0	0.0	0.0	0.0	0.0	0.0	0.0	0.0	0.0	0.0	0.0	0.0	0.0	0.0	0.0	0.0	0.0	0.0	
R8	0.0	0.0	0.0	0.0	0.0	0.0	0.0	0.0	0.0	0.0	0.0	0.0	0.0	0.0	0.0	0.0	0.0	0.0	0.0	0.0	
HR2	0.0	0.0	0.0	0.0	0.0	0.0	0.0	0.0	0.0	0.0	0.0	0.0	0.0	0.0	0.0	0.0	0.0	0.0	0.0	0.0	
合計	261.5	14.1	4.2	1.4	0.5	0.2	281.7	139.7	92.0	231.8	477.3	1.5	0.6	0.8	1.4	1.1	0.0	4.0	994.8		

様式-3 被害額 (水防整備H2)			水系名: 由良川				河川名: 由良川				流量規模: 1/10				(百万円)						
氾濫ブロック	一般資産被害額							農作物被害額			公共土木施設等被害額	営業停止損失	家屋における応急対策費用			事業所における応急対策費用	その他の間接被害	小計	合計	備考	
	家屋	家庭用品	事業所資産		農漁家資産		小計	水稻	畑作物	小計			清掃労働対価	代替活動等	小計						
			償却	在庫	償却	在庫															
L1	85.6	8.0	7.8	2.4	0.4	0.1	104.3	61.3	37.1	98.4	176.7	2.2	0.3	0.3	0.6	2.5	0.0	5.3	384.7		
L1-1	0.0	0.0	0.0	0.0	0.0	0.0	0.0	0.0	0.0	0.0	0.0	0.0	0.0	0.0	0.0	0.0	0.0	0.0	0.0	0.0	
L1-2	0.0	0.0	0.0	0.0	0.0	0.0	0.0	0.0	0.0	0.0	0.0	0.0	0.0	0.0	0.0	0.0	0.0	0.0	0.0	0.0	
L1-3	0.0	0.0	0.0	0.0	0.0	0.0	0.0	0.0	0.0	0.0	0.0	0.0	0.0	0.0	0.0	0.0	0.0	0.0	0.0	0.0	
L1-4	0.0	0.0	0.0	0.0	0.0	0.0	0.0	0.0	0.0	0.0	0.0	0.0	0.0	0.0	0.0	0.0	0.0	0.0	0.0	0.0	
L1-5	0.0	0.0	0.0	0.0	0.0	0.0	0.0	0.0	0.0	0.0	0.0	0.0	0.0	0.0	0.0	0.0	0.0	0.0	0.0	0.0	
L1-6	0.0	0.0	0.0	0.0	0.0	0.0	0.0	0.0	0.0	0.0	0.0	0.0	0.0	0.0	0.0	0.0	0.0	0.0	0.0	0.0	
L2	0.0	0.0	0.0	0.0	0.0	0.0	0.0	0.0	0.0	0.0	0.0	0.0	0.0	0.0	0.0	0.0	0.0	0.0	0.0	0.0	
L3	0.0	0.0	0.0	0.0	0.0	0.0	0.0	0.0	0.0	0.0	0.0	0.0	0.0	0.0	0.0	0.0	0.0	0.0	0.0	0.0	
L4	0.0	0.0	0.0	0.0	0.0	0.0	0.0	0.0	0.0	0.0	0.0	0.0	0.0	0.0	0.0	0.0	0.0	0.0	0.0	0.0	
L5	0.0	0.0	0.0	0.0	0.0	0.0	0.0	0.0	0.0	0.0	0.0	0.0	0.0	0.0	0.0	0.0	0.0	0.0	0.0	0.0	
L6	501.4	10.9	0.4	0.5	0.0	0.0	513.3	23.9	21.0	44.8	869.5	0.2	0.5	0.7	1.1	0.5	0.0	1.8	1,429.3		
L7	0.0	0.0	0.0	0.0	0.0	0.0	0.0	0.0	0.0	0.0	0.0	0.0	0.0	0.0	0.0	0.0	0.0	0.0	0.0	0.0	
R1	33.7	5.9	0.2	0.2	0.4	0.1	40.5	106.8	60.9	167.7	68.5	0.1	0.2	0.2	0.5	0.3	0.0	0.8	277.5		
R1-1	0.0	0.0	0.0	0.0	0.0	0.0	0.0	0.0	0.0	0.0	0.0	0.0	0.0	0.0	0.0	0.0	0.0	0.0	0.0	0.0	
R1-2	0.0	0.0	0.0	0.0	0.0	0.0	0.0	0.0	0.0	0.0	0.0	0.0	0.0	0.0	0.0	0.0	0.0	0.0	0.0	0.0	
R1-3	0.0	0.0	0.0	0.0	0.0	0.0	0.0	0.0	0.0	0.0	0.0	0.0	0.0	0.0	0.0	0.0	0.0	0.0	0.0	0.0	
R1-4	0.0	0.0	0.0	0.0	0.0	0.0	0.0	0.0	0.0	0.0	0.0	0.0	0.0	0.0	0.0	0.0	0.0	0.0	0.0	0.0	
R1-5	0.0	0.0	0.0	0.0	0.0	0.0	0.0	0.0	0.0	0.0	0.0	0.0	0.0	0.0	0.0	0.0	0.0	0.0	0.0	0.0	
R2	0.0	0.0	0.0	0.0	0.0	0.0	0.0	0.0	0.0	0.0	0.0	0.0	0.0	0.0	0.0	0.0	0.0	0.0	0.0	0.0	
R3	0.0	0.0	0.0	0.0	0.0	0.0	0.0	0.0	0.0	0.0	0.0	0.0	0.0	0.0	0.0	0.0	0.0	0.0	0.0	0.0	
R4	453.3	17.2	0.7	0.0	0.3	0.1	471.6	6.8	10.5	17.3	798.8	0.1	0.7	1.0	1.7	0.1	0.0	1.9	1,289.5		
R5	79.0	8.6	4.1	0.7	0.2	0.1	92.7	26.1	6.1	32.2	157.1	2.6	0.4	0.7	1.1	0.3	0.0	4.0	285.9		
R6	0.0	0.0	0.0	0.0	0.0	0.0	0.0	0.0	0.0	0.0	0.0	0.0	0.0	0.0	0.0	0.0	0.0	0.0	0.0	0.0	
R7	0.0	0.0	0.0	0.0	0.0	0.0	0.0	0.0	0.0	0.0	0.0	0.0	0.0	0.0	0.0	0.0	0.0	0.0	0.0	0.0	
R8	0.0	0.0	0.0	0.0	0.0	0.0	0.0	0.0	0.0	0.0	0.0	0.0	0.0	0.0	0.0	0.0	0.0	0.0	0.0	0.0	
HR2	0.0	0.0	0.0	0.0	0.0	0.0	0.0	0.0	0.0	0.0	0.0	0.0	0.0	0.0	0.0	0.0	0.0	0.0	0.0	0.0	
合計	1,152.9	50.6	13.2	3.8	1.4	0.5	1,222.3	224.7	135.6	360.3	2,070.6	5.2	2.1	2.9	5.0	3.7	0.0	13.9	3,667.1		

様式-3		被害額 (水防災整備H27)						水系名: 由良川			河川名: 由良川			流量規模: 1/20		(百万円)					
氾濫ブロック	一般資産被害額						農作物被害額			公共土木施設等被害額	営業停止損失	家屋における応急対策費用			事業所における応急対策費用	その他の間接被害	小計	合計	備考		
	家屋	家庭用品	事業所資産		農漁家資産		小計	水稻	畑作物			小計	清掃労働対価	代替活動等						小計	
			償却	在庫	償却	在庫															
L1	197.4	16.2	12.5	4.4	0.7	0.2	231.3	81.3	46.5	127.8	391.8	4.2	0.7	0.8	1.5	5.0	0.0	10.7	761.6		
L1-1	0.0	0.0	0.0	0.0	0.0	0.0	0.0	0.0	0.0	0.0	0.0	0.0	0.0	0.0	0.0	0.0	0.0	0.0	0.0	0.0	
L1-2	0.0	0.0	0.0	0.0	0.0	0.0	0.0	0.0	0.0	0.0	0.0	0.0	0.0	0.0	0.0	0.0	0.0	0.0	0.0	0.0	
L1-3	0.0	0.0	0.0	0.0	0.0	0.0	0.0	0.0	0.0	0.0	0.0	0.0	0.0	0.0	0.0	0.0	0.0	0.0	0.0	0.0	
L1-4	0.0	0.0	0.0	0.0	0.0	0.0	0.0	0.0	0.0	0.0	0.0	0.0	0.0	0.0	0.0	0.0	0.0	0.0	0.0	0.0	
L1-5	0.0	0.0	0.0	0.0	0.0	0.0	0.0	0.0	0.0	0.0	0.0	0.0	0.0	0.0	0.0	0.0	0.0	0.0	0.0	0.0	
L1-6	0.0	0.0	0.0	0.0	0.0	0.0	0.0	0.0	0.0	0.0	0.0	0.0	0.0	0.0	0.0	0.0	0.0	0.0	0.0	0.0	
L2	0.0	0.0	0.0	0.0	0.0	0.0	0.0	0.0	0.0	0.0	0.0	0.0	0.0	0.0	0.0	0.0	0.0	0.0	0.0	0.0	
L3	0.0	0.0	0.0	0.0	0.0	0.0	0.0	0.0	0.0	0.0	0.0	0.0	0.0	0.0	0.0	0.0	0.0	0.0	0.0	0.0	
L4	12,928.1	5,659.5	5,423.7	1,372.5	7.6	2.4	25,393.7	22.1	5.9	28.1	43,016.9	1,545.6	273.1	473.7	746.8	241.8	0.0	2,534.2	70,972.9		
L5	0.0	0.0	0.0	0.0	0.0	0.0	0.0	0.0	0.0	0.0	0.0	0.0	0.0	0.0	0.0	0.0	0.0	0.0	0.0	0.0	
L6	1,936.6	105.2	54.8	25.0	1.0	0.3	2,122.9	75.4	44.5	119.9	3,596.2	21.0	8.4	15.3	23.7	2.0	0.0	46.7	5,885.7		
L7	0.0	0.0	0.0	0.0	0.0	0.0	0.0	0.0	0.0	0.0	0.0	0.0	0.0	0.0	0.0	0.0	0.0	0.0	0.0	0.0	
R1	101.8	17.2	0.5	0.5	1.2	0.4	121.5	118.7	71.1	189.8	205.8	0.3	0.9	1.3	2.2	0.5	0.0	2.9	519.9		
R1-1	0.0	0.0	0.0	0.0	0.0	0.0	0.0	0.0	0.0	0.0	0.0	0.0	0.0	0.0	0.0	0.0	0.0	0.0	0.0	0.0	
R1-2	0.0	0.0	0.0	0.0	0.0	0.0	0.0	0.0	0.0	0.0	0.0	0.0	0.0	0.0	0.0	0.0	0.0	0.0	0.0	0.0	
R1-3	0.0	0.0	0.0	0.0	0.0	0.0	0.0	0.0	0.0	0.0	0.0	0.0	0.0	0.0	0.0	0.0	0.0	0.0	0.0	0.0	
R1-4	0.0	0.0	0.0	0.0	0.0	0.0	0.0	0.0	0.0	0.0	0.0	0.0	0.0	0.0	0.0	0.0	0.0	0.0	0.0	0.0	
R1-5	0.0	0.0	0.0	0.0	0.0	0.0	0.0	0.0	0.0	0.0	0.0	0.0	0.0	0.0	0.0	0.0	0.0	0.0	0.0	0.0	
R2	0.0	0.0	0.0	0.0	0.0	0.0	0.0	0.0	0.0	0.0	0.0	0.0	0.0	0.0	0.0	0.0	0.0	0.0	0.0	0.0	
R3	0.0	0.0	0.0	0.0	0.0	0.0	0.0	0.0	0.0	0.0	0.0	0.0	0.0	0.0	0.0	0.0	0.0	0.0	0.0	0.0	
R4	996.9	49.5	2.0	0.1	0.9	0.3	1,049.8	8.4	12.9	21.2	1,778.3	0.3	1.9	2.2	4.1	0.6	0.0	5.0	2,854.2		
R5	228.1	44.4	19.3	6.3	1.6	0.5	300.2	28.1	6.6	34.8	508.5	8.8	1.6	2.3	4.0	2.8	0.0	15.5	859.0		
R6	447.7	225.0	53.3	16.3	3.9	1.3	747.4	39.6	0.8	40.4	1,266.1	18.7	9.5	16.0	25.5	6.8	0.0	51.0	2,105.0		
R7	0.0	0.0	0.0	0.0	0.0	0.0	0.0	0.0	0.0	0.0	0.0	0.0	0.0	0.0	0.0	0.0	0.0	0.0	0.0	0.0	
R8	0.0	0.0	0.0	0.0	0.0	0.0	0.0	0.0	0.0	0.0	0.0	0.0	0.0	0.0	0.0	0.0	0.0	0.0	0.0	0.0	
HR2	0.0	0.0	0.0	0.0	0.0	0.0	0.0	0.0	0.0	0.0	0.0	0.0	0.0	0.0	0.0	0.0	0.0	0.0	0.0	0.0	
合計	16,836.5	6,117.0	5,566.1	1,424.9	16.8	5.4	29,966.7	373.8	188.2	562.0	50,763.5	1,598.8	296.1	511.6	807.7	259.5	0.0	2,666.0	83,958.2		

様式-3		被害額 (水防災整備H27)						水系名: 由良川			河川名: 由良川			流量規模: 1/50		(百万円)					
氾濫ブロック	一般資産被害額						農作物被害額			公共土木施設等被害額	営業停止損失	家屋における応急対策費用			事業所における応急対策費用	その他の間接被害	小計	合計	備考		
	家屋	家庭用品	事業所資産		農漁家資産		小計	水稻	畑作物			小計	清掃労働対価	代替活動等						小計	
			償却	在庫	償却	在庫															
L1	450.9	54.0	32.8	10.5	2.0	0.6	550.8	100.2	52.9	153.0	933.1	11.8	2.7	4.4	7.1	7.9	0.0	26.8	1,663.7		
L1-1	0.0	0.0	0.0	0.0	0.0	0.0	0.0	0.0	0.0	0.0	0.0	0.0	0.0	0.0	0.0	0.0	0.0	0.0	0.0	0.0	
L1-2	0.0	0.0	0.0	0.0	0.0	0.0	0.0	0.0	0.0	0.0	0.0	0.0	0.0	0.0	0.0	0.0	0.0	0.0	0.0	0.0	
L1-3	0.0	0.0	0.0	0.0	0.0	0.0	0.0	0.0	0.0	0.0	0.0	0.0	0.0	0.0	0.0	0.0	0.0	0.0	0.0	0.0	
L1-4	0.0	0.0	0.0	0.0	0.0	0.0	0.0	0.0	0.0	0.0	0.0	0.0	0.0	0.0	0.0	0.0	0.0	0.0	0.0	0.0	
L1-5	0.0	0.0	0.0	0.0	0.0	0.0	0.0	0.0	0.0	0.0	0.0	0.0	0.0	0.0	0.0	0.0	0.0	0.0	0.0	0.0	
L1-6	0.0	0.0	0.0	0.0	0.0	0.0	0.0	0.0	0.0	0.0	0.0	0.0	0.0	0.0	0.0	0.0	0.0	0.0	0.0	0.0	
L2	0.0	0.0	0.0	0.0	0.0	0.0	0.0	0.0	0.0	0.0	0.0	0.0	0.0	0.0	0.0	0.0	0.0	0.0	0.0	0.0	
L3	0.0	0.0	0.0	0.0	0.0	0.0	0.0	0.0	0.0	0.0	0.0	0.0	0.0	0.0	0.0	0.0	0.0	0.0	0.0	0.0	
L4	40,221.1	22,300.8	19,699.7	5,966.3	23.8	8.7	88,220.5	24.7	6.2	30.9	149,445.5	3,966.7	903.3	1,036.8	1,940.1	3,159.7	0.0	9,066.5	246,763.3		
L5	0.0	0.0	0.0	0.0	0.0	0.0	0.0	0.0	0.0	0.0	0.0	0.0	0.0	0.0	0.0	0.0	0.0	0.0	0.0	0.0	
L6	11,010.9	1,681.9	513.2	198.0	28.0	9.8	13,441.7	116.5	64.0	180.6	22,770.3	120.9	60.9	84.5	145.4	75.2	0.0	341.6	36,734.2		
L7	9,095.7	2,190.7	935.6	429.2	11.5	3.5	12,666.1	31.2	8.1	39.3	21,456.3	267.8	90.2	105.6	195.7	104.4	0.0	568.0	34,729.6		
R1	370.3	90.7	4.5	3.1	5.0	1.6	475.2	128.6	77.7	206.3	804.9	2.0	3.5	5.1	8.6	1.7	0.0	12.3	1,498.7		
R1-1	0.0	0.0	0.0	0.0	0.0	0.0	0.0	0.0	0.0	0.0	0.0	0.0	0.0	0.0	0.0	0.0	0.0	0.0	0.0	0.0	
R1-2	0.0	0.0	0.0	0.0	0.0	0.0	0.0	0.0	0.0	0.0	0.0	0.0	0.0	0.0	0.0	0.0	0.0	0.0	0.0	0.0	
R1-3	0.0	0.0	0.0	0.0	0.0	0.0	0.0	0.0	0.0	0.0	0.0	0.0	0.0	0.0	0.0	0.0	0.0	0.0	0.0	0.0	
R1-4	0.0	0.0	0.0	0.0	0.0	0.0	0.0	0.0	0.0	0.0	0.0	0.0	0.0	0.0	0.0	0.0	0.0	0.0	0.0	0.0	
R1-5	0.0	0.0	0.0	0.0	0.0	0.0	0.0	0.0	0.0	0.0	0.0	0.0	0.0	0.0	0.0	0.0	0.0	0.0	0.0	0.0	
R2	0.0	0.0	0.0	0.0	0.0	0.0	0.0	0.0	0.0	0.0	0.0	0.0	0.0	0.0	0.0	0.0	0.0	0.0	0.0	0.0	
R3	0.0	0.0	0.0	0.0	0.0	0.0	0.0	0.0	0.0	0.0	0.0	0.0	0.0	0.0	0.0	0.0	0.0	0.0	0.0	0.0	
R4	1,583.5	89.1	3.1	0.1	1.8	0.6	1,678.2	8.8	14.0	22.8	2,842.9	0.4	3.3	3.7	7.0	1.0	0.0	8.4	4,552.3		
R5	621.1	169.4	46.8	14.8	5.3	1.8	859.1	30.8	6.7	37.6	1,455.3	18.8	6.3	7.0	13.3	9.9	0.0	42.0	2,393.9		
R6	3,148.7	1,960.0	558.5	254.7	29.1	10.4	5,961.3	79.6	4.7	84.3	10,098.5	125.3	71.0	71.8	142.7	162.3	0.0	430.4	16,574.4		
R7	0.0	0.0	0.0	0.0	0.0	0.0	0.0	0.0	0.0	0.0	0.0	0.0	0.0	0.0	0.0	0.0	0.0	0.0	0.0	0.0	
R8	1,670.4	646.0	415.6	198.0	2.1	0.8	2,932.9	4.4	6.3	10.7	4,968.3	81.0	23.5	33.1	56.6	29.7	0.0	167.3	8,079.1		
HR2	0.0	0.0	0.0	0.0	0.0	0.0	0.0	0.6	0.0	0.6	0.0	0.0	0.0	0.0	0.0	0.0	0.0	0.0	0.0	0.6	
合計	68,172.6	29,182.5	22,209.7	7,074.6	108.5	37.8	126,785.7	525.4	240.6	766.0	214,775.0	4,594.8	1,164.5	1,352.0	2,516.5	3,551.8	0.0	10,663.1	352,989.8		

汎用 ブロック	被害額 (水防災整備H27)							水系名：由良川				河川名：由良川				流量規模：1/100		(百万円)		
	一般資産被害額							農作物被害額				家屋における 応急対策費用				事業所にお ける応急対 策費用	その他の間 接被害	小計	合計	備考
	家屋	家庭用品	事業所資産		農漁家資産		小計	水稲	畑作物	小計	公共土木施 設等被害額	営業停止損 失	家屋における 応急対策費用		小計					
		償却	在庫	償却	在庫							清掃労働対 価	代替活動等							
L1	1,472.8	417.1	110.4	35.4	9.6	3.2	2,048.5	118.0	54.4	172.4	3,470.1	34.3	17.4	25.8	43.2	32.5	0.0	110.0	5,800.9	
L1-1	0.0	0.0	0.0	0.0	0.0	0.0	0.0	0.0	0.0	0.0	0.0	0.0	0.0	0.0	0.0	0.0	0.0	0.0	0.0	0.0
L1-2	638.8	174.6	132.1	20.9	6.2	1.8	974.4	21.1	2.6	23.7	1,650.6	29.2	5.9	5.1	11.0	25.9	0.0	66.0	2,714.6	
L1-3	1,157.8	507.6	152.9	106.8	9.1	2.9	1,937.0	23.6	0.0	23.6	3,281.3	45.3	18.4	16.6	35.1	61.5	0.0	141.8	5,383.7	
L1-4	281.4	119.9	15.3	6.5	2.1	0.8	426.0	6.4	0.5	6.8	721.7	4.4	4.5	5.3	9.8	7.9	0.0	22.1	1,176.6	
L1-5	2.6	0.5	0.3	0.1	0.0	0.0	3.6	0.2	0.3	0.5	6.0	0.1	0.0	0.0	0.1	0.0	0.0	0.2	10.2	
L1-6	0.0	0.0	0.0	0.0	0.0	0.0	0.0	0.0	0.0	0.0	0.0	0.0	0.0	0.0	0.0	0.0	0.0	0.0	0.0	0.0
L2	0.0	0.0	0.0	0.0	0.0	0.0	0.0	0.0	0.0	0.0	0.0	0.0	0.0	0.0	0.0	0.0	0.0	0.0	0.0	0.0
L3	0.0	0.0	0.0	0.0	0.0	0.0	0.0	0.0	0.0	0.0	0.0	0.0	0.0	0.0	0.0	0.0	0.0	0.0	0.0	0.0
L4	128,592.7	61,181.0	44,676.1	16,243.6	66.0	19.1	250,778.4	26.2	6.2	32.4	424,818.7	11,082.5	2,433.3	1,668.2	4,101.5	10,378.7	0.0	25,562.8	701,192.2	
L5	15,280.6	6,412.9	3,103.1	1,835.6	12.3	3.7	26,648.3	18.3	4.3	22.6	45,142.2	757.2	239.4	211.8	451.2	561.0	0.0	1,769.4	73,582.6	
L6	18,625.9	6,417.9	1,405.2	671.3	34.0	10.8	27,165.0	116.4	64.1	180.6	46,017.6	385.5	230.6	223.9	454.5	352.3	0.0	1,192.2	74,555.4	
L7	15,639.7	4,256.0	2,310.7	1,040.5	18.8	5.8	23,271.6	35.0	9.5	44.5	39,422.0	525.6	160.7	181.0	341.7	249.0	0.0	1,116.3	63,854.4	
R1	1,245.7	386.7	25.0	16.4	13.4	4.6	1,691.8	142.2	79.4	221.6	2,866.0	7.7	16.1	20.8	36.9	12.3	0.0	56.9	4,836.3	
R1-1	0.0	0.0	0.0	0.0	0.0	0.0	0.0	0.0	0.0	0.0	0.0	0.0	0.0	0.0	0.0	0.0	0.0	0.0	0.0	0.0
R1-2	351.8	197.3	13.6	4.9	3.8	1.4	572.7	9.1	0.0	9.1	970.2	3.5	7.2	6.8	14.0	3.4	0.0	21.0	1,573.0	
R1-3	0.0	0.0	0.0	0.0	0.0	0.0	0.0	0.0	0.0	0.0	0.0	0.0	0.0	0.0	0.0	0.0	0.0	0.0	0.0	0.0
R1-4	377.4	116.7	16.4	4.6	2.1	0.7	517.8	11.9	1.3	13.3	877.2	3.7	4.2	4.9	9.1	8.2	0.0	21.0	1,429.3	
R1-5	0.0	0.0	0.0	0.0	0.0	0.0	0.0	0.0	0.0	0.0	0.0	0.0	0.0	0.0	0.0	0.0	0.0	0.0	0.0	0.0
R2	0.0	0.0	0.0	0.0	0.0	0.0	0.0	0.0	0.0	0.0	0.0	0.0	0.0	0.0	0.0	0.0	0.0	0.0	0.0	0.0
R3	0.0	0.0	0.0	0.0	0.0	0.0	0.0	0.0	0.0	0.0	0.0	0.0	0.0	0.0	0.0	0.0	0.0	0.0	0.0	0.0
R4	2,581.9	156.7	5.1	0.2	3.0	1.0	2,747.9	9.1	14.0	23.1	4,655.0	0.8	5.6	5.7	11.3	2.0	0.0	14.0	7,439.9	
R5	1,247.2	355.5	79.5	20.9	10.8	3.4	1,717.3	31.7	6.7	38.4	2,909.0	35.9	12.6	12.0	24.6	16.8	0.0	77.2	4,741.9	
R6	5,354.3	3,160.1	766.1	405.3	49.6	15.5	9,750.8	99.7	9.7	109.4	16,517.9	191.0	111.6	93.5	205.1	259.5	0.0	655.6	27,033.7	
R7	594.1	374.4	306.1	35.3	5.2	1.8	1,316.8	0.0	5.6	5.6	2,230.6	16.6	13.6	13.7	27.3	22.5	0.0	66.4	3,619.5	
R8	4,337.7	1,525.4	859.1	452.1	4.7	1.7	7,180.6	7.6	9.0	16.6	12,163.9	150.4	55.8	58.7	114.5	83.0	0.0	347.9	19,708.9	
HR2	102.2	10.8	12.6	2.2	0.0	0.0	127.8	5.0	0.0	5.0	216.6	1.3	0.6	1.1	1.6	0.4	0.0	3.4	352.8	
合計	197,884.4	85,771.2	53,989.5	20,902.4	250.7	78.1	358,876.4	681.4	267.6	949.0	607,936.5	13,274.8	3,337.4	2,555.0	5,892.4	12,076.8	0.0	31,244.0	999,005.9	

様式-3 被害額（当面整備H30）			水系名：由良川									河川名：由良川			流量規模：1/2			(百万円)				
汎溢ブロック	一般資産被害額							農作物被害額			公共土木施設等被害額	営業停止損失	家屋における応急対策費用			事業所における応急対策費用	その他の間接被害	小計	合計	備考		
	家屋	家庭用品	事業所資産		農漁家資産		小計	水稻	畑作物	小計			清掃労働対価	代替活動等	小計							
			償却	在庫	償却	在庫																
L1	0.8	0.0	0.0	0.0	0.0	0.0	0.8	3.7	3.1	6.8	1.4	0.0	0.0	0.0	0.0	0.0	0.0	0.0	0.0	9.0		
L1-1	0.0	0.0	0.0	0.0	0.0	0.0	0.0	0.0	0.0	0.0	0.0	0.0	0.0	0.0	0.0	0.0	0.0	0.0	0.0	0.0	0.0	
L1-2	0.0	0.0	0.0	0.0	0.0	0.0	0.0	0.0	0.0	0.0	0.0	0.0	0.0	0.0	0.0	0.0	0.0	0.0	0.0	0.0	0.0	
L1-3	0.0	0.0	0.0	0.0	0.0	0.0	0.0	0.0	0.0	0.0	0.0	0.0	0.0	0.0	0.0	0.0	0.0	0.0	0.0	0.0	0.0	
L1-4	0.0	0.0	0.0	0.0	0.0	0.0	0.0	0.0	0.0	0.0	0.0	0.0	0.0	0.0	0.0	0.0	0.0	0.0	0.0	0.0	0.0	
L1-5	0.0	0.0	0.0	0.0	0.0	0.0	0.0	0.0	0.0	0.0	0.0	0.0	0.0	0.0	0.0	0.0	0.0	0.0	0.0	0.0	0.0	
L1-6	0.0	0.0	0.0	0.0	0.0	0.0	0.0	0.0	0.0	0.0	0.0	0.0	0.0	0.0	0.0	0.0	0.0	0.0	0.0	0.0	0.0	
L2	0.0	0.0	0.0	0.0	0.0	0.0	0.0	0.0	0.0	0.0	0.0	0.0	0.0	0.0	0.0	0.0	0.0	0.0	0.0	0.0	0.0	
L3	0.0	0.0	0.0	0.0	0.0	0.0	0.0	0.0	0.0	0.0	0.0	0.0	0.0	0.0	0.0	0.0	0.0	0.0	0.0	0.0	0.0	
L4	0.0	0.0	0.0	0.0	0.0	0.0	0.0	0.0	0.0	0.0	0.0	0.0	0.0	0.0	0.0	0.0	0.0	0.0	0.0	0.0	0.0	
L5	0.0	0.0	0.0	0.0	0.0	0.0	0.0	0.0	0.0	0.0	0.0	0.0	0.0	0.0	0.0	0.0	0.0	0.0	0.0	0.0	0.0	
L6	0.0	0.0	0.0	0.0	0.0	0.0	0.0	0.0	0.0	0.0	0.0	0.0	0.0	0.0	0.0	0.0	0.0	0.0	0.0	0.0	0.0	
L7	0.0	0.0	0.0	0.0	0.0	0.0	0.0	0.0	0.0	0.0	0.0	0.0	0.0	0.0	0.0	0.0	0.0	0.0	0.0	0.0	0.0	
R1	0.0	0.0	0.0	0.0	0.0	0.0	0.0	2.2	8.8	11.0	0.0	0.0	0.0	0.0	0.0	0.0	0.0	0.0	0.0	0.0	11.0	
R1-1	0.0	0.0	0.0	0.0	0.0	0.0	0.0	0.0	0.0	0.0	0.0	0.0	0.0	0.0	0.0	0.0	0.0	0.0	0.0	0.0	0.0	
R1-2	0.0	0.0	0.0	0.0	0.0	0.0	0.0	0.0	0.0	0.0	0.0	0.0	0.0	0.0	0.0	0.0	0.0	0.0	0.0	0.0	0.0	
R1-3	0.0	0.0	0.0	0.0	0.0	0.0	0.0	0.0	0.0	0.0	0.0	0.0	0.0	0.0	0.0	0.0	0.0	0.0	0.0	0.0	0.0	
R1-4	0.0	0.0	0.0	0.0	0.0	0.0	0.0	0.0	0.0	0.0	0.0	0.0	0.0	0.0	0.0	0.0	0.0	0.0	0.0	0.0	0.0	
R1-5	0.0	0.0	0.0	0.0	0.0	0.0	0.0	0.0	0.0	0.0	0.0	0.0	0.0	0.0	0.0	0.0	0.0	0.0	0.0	0.0	0.0	
R2	0.0	0.0	0.0	0.0	0.0	0.0	0.0	0.0	0.0	0.0	0.0	0.0	0.0	0.0	0.0	0.0	0.0	0.0	0.0	0.0	0.0	
R3	0.0	0.0	0.0	0.0	0.0	0.0	0.0	0.0	0.0	0.0	0.0	0.0	0.0	0.0	0.0	0.0	0.0	0.0	0.0	0.0	0.0	
R4	0.0	0.0	0.0	0.0	0.0	0.0	0.0	0.0	0.0	0.0	0.0	0.0	0.0	0.0	0.0	0.0	0.0	0.0	0.0	0.0	0.0	
R5	0.0	0.0	0.0	0.0	0.0	0.0	0.0	0.0	0.0	0.0	0.0	0.0	0.0	0.0	0.0	0.0	0.0	0.0	0.0	0.0	0.0	
R6	0.0	0.0	0.0	0.0	0.0	0.0	0.0	0.0	0.0	0.0	0.0	0.0	0.0	0.0	0.0	0.0	0.0	0.0	0.0	0.0	0.0	
R7	0.0	0.0	0.0	0.0	0.0	0.0	0.0	0.0	0.0	0.0	0.0	0.0	0.0	0.0	0.0	0.0	0.0	0.0	0.0	0.0	0.0	
R8	0.0	0.0	0.0	0.0	0.0	0.0	0.0	0.0	0.0	0.0	0.0	0.0	0.0	0.0	0.0	0.0	0.0	0.0	0.0	0.0	0.0	
HR2	0.0	0.0	0.0	0.0	0.0	0.0	0.0	0.0	0.0	0.0	0.0	0.0	0.0	0.0	0.0	0.0	0.0	0.0	0.0	0.0	0.0	
合計	0.8	0.0	0.0	0.0	0.0	0.0	0.8	5.9	11.8	17.8	1.4	0.0	0.0	0.0	0.0	0.0	0.0	0.0	0.0	0.0	20.0	

様式-3 被害額（当面整備H30）			水系名：由良川									河川名：由良川			流量規模：1/3			(百万円)			
汎溢ブロック	一般資産被害額							農作物被害額			公共土木施設等被害額	営業停止損失	家屋における応急対策費用			事業所における応急対策費用	その他の間接被害	小計	合計	備考	
	家屋	家庭用品	事業所資産		農漁家資産		小計	水稻	畑作物	小計			清掃労働対価	代替活動等	小計						
			償却	在庫	償却	在庫															
L1	12.9	0.2	0.8	0.1	0.1	0.0	14.2	14.2	12.1	26.4	24.0	0.4	0.0	0.0	0.0	0.1	0.0	0.5	65.0		
L1-1	0.0	0.0	0.0	0.0	0.0	0.0	0.0	0.0	0.0	0.0	0.0	0.0	0.0	0.0	0.0	0.0	0.0	0.0	0.0	0.0	
L1-2	0.0	0.0	0.0	0.0	0.0	0.0	0.0	0.0	0.0	0.0	0.0	0.0	0.0	0.0	0.0	0.0	0.0	0.0	0.0	0.0	
L1-3	0.0	0.0	0.0	0.0	0.0	0.0	0.0	0.0	0.0	0.0	0.0	0.0	0.0	0.0	0.0	0.0	0.0	0.0	0.0	0.0	
L1-4	0.0	0.0	0.0	0.0	0.0	0.0	0.0	0.0	0.0	0.0	0.0	0.0	0.0	0.0	0.0	0.0	0.0	0.0	0.0	0.0	
L1-5	0.0	0.0	0.0	0.0	0.0	0.0	0.0	0.0	0.0	0.0	0.0	0.0	0.0	0.0	0.0	0.0	0.0	0.0	0.0	0.0	
L1-6	0.0	0.0	0.0	0.0	0.0	0.0	0.0	0.0	0.0	0.0	0.0	0.0	0.0	0.0	0.0	0.0	0.0	0.0	0.0	0.0	
L2	0.0	0.0	0.0	0.0	0.0	0.0	0.0	0.0	0.0	0.0	0.0	0.0	0.0	0.0	0.0	0.0	0.0	0.0	0.0	0.0	
L3	0.0	0.0	0.0	0.0	0.0	0.0	0.0	0.0	0.0	0.0	0.0	0.0	0.0	0.0	0.0	0.0	0.0	0.0	0.0	0.0	
L4	0.0	0.0	0.0	0.0	0.0	0.0	0.0	0.0	0.0	0.0	0.0	0.0	0.0	0.0	0.0	0.0	0.0	0.0	0.0	0.0	
L5	0.0	0.0	0.0	0.0	0.0	0.0	0.0	0.0	0.0	0.0	0.0	0.0	0.0	0.0	0.0	0.0	0.0	0.0	0.0	0.0	
L6	0.0	0.0	0.0	0.0	0.0	0.0	0.0	0.5	0.0	0.5	0.0	0.0	0.0	0.0	0.0	0.0	0.0	0.0	0.0	0.0	0.5
L7	0.0	0.0	0.0	0.0	0.0	0.0	0.0	0.0	0.0	0.0	0.0	0.0	0.0	0.0	0.0	0.0	0.0	0.0	0.0	0.0	
R1	0.1	0.0	0.0	0.0	0.0	0.0	0.1	37.1	24.9	62.1	0.1	0.0	0.0	0.0	0.0	0.0	0.0	0.0	0.0	0.0	62.2
R1-1	0.0	0.0	0.0	0.0	0.0	0.0	0.0	0.0	0.0	0.0	0.0	0.0	0.0	0.0	0.0	0.0	0.0	0.0	0.0	0.0	
R1-2	0.0	0.0	0.0	0.0	0.0	0.0	0.0	0.0	0.0	0.0	0.0	0.0	0.0	0.0	0.0	0.0	0.0	0.0	0.0	0.0	
R1-3	0.0	0.0	0.0	0.0	0.0	0.0	0.0	0.0	0.0	0.0	0.0	0.0	0.0	0.0	0.0	0.0	0.0	0.0	0.0	0.0	
R1-4	0.0	0.0	0.0	0.0	0.0	0.0	0.0	0.0	0.0	0.0	0.0	0.0	0.0	0.0	0.0	0.0	0.0	0.0	0.0	0.0	
R1-5	0.0	0.0	0.0	0.0	0.0	0.0	0.0	0.0	0.0	0.0	0.0	0.0	0.0	0.0	0.0	0.0	0.0	0.0	0.0	0.0	
R2	0.0	0.0	0.0	0.0	0.0	0.0	0.0	0.0	0.0	0.0	0.0	0.0	0.0	0.0	0.0	0.0	0.0	0.0	0.0	0.0	
R3	0.0	0.0	0.0	0.0	0.0	0.0	0.0	0.0	0.0	0.0	0.0	0.0	0.0	0.0	0.0	0.0	0.0	0.0	0.0	0.0	
R4	0.0	0.0	0.0	0.0	0.0	0.0	0.0	0.0	0.0	0.0	0.0	0.0	0.0	0.0	0.0	0.0	0.0	0.0	0.0	0.0	
R5	0.0	0.0	0.0	0.0	0.0	0.0	0.0	0.0	0.0	0.0	0.0	0.0	0.0	0.0	0.0	0.0	0.0	0.0	0.0	0.0	
R6	0.0	0.0	0.0	0.0	0.0	0.0	0.0	0.0	0.0	0.0	0.0	0.0	0.0	0.0	0.0	0.0	0.0	0.0	0.0	0.0	
R7	0.0	0.0	0.0	0.0	0.0	0.0	0.0	0.0	0.0	0.0	0.0	0.0	0.0	0.0	0.0	0.0	0.0	0.0	0.0	0.0	
R8	0.0	0.0	0.0	0.0	0.0	0.0	0.0	0.0	0.0	0.0	0.0	0.0	0.0	0.0	0.0	0.0	0.0	0.0	0.0	0.0	
HR2	0.0	0.0	0.0	0.0	0.0	0.0	0.0	0.0	0.0	0.0	0.0	0.0	0.0	0.0	0.0	0.0	0.0	0.0	0.0	0.0	
合計	13.0	0.2	0.8	0.1	0.1	0.0	14.2	51.9	37.1	88.9	24.1	0.4	0.0	0.0	0.0	0.1	0.0	0.5	127.7		

様式-3		被害額（当面整備H30）						水系名：由良川			河川名：由良川			流量規模：1/5			（百万円）				
氾濫ブロック	一般資産被害額						農作物被害額			公共土木施設等被害額	営業停止損失	家屋における応急対策費用			事業所における応急対策費用	その他の間接被害	小計	合計	備考		
	家屋	家庭用品	事業所資産		農漁家資産		小計	水稻	畑作物			小計	清掃労働対価	代替活動等						小計	
			償却	在庫	償却	在庫															
L1	48.7	5.1	3.7	1.1	0.2	0.1	58.9	49.1	26.8	75.9	99.7	1.3	0.2	0.2	0.4	0.8	0.0	2.5	237.0		
L1-1	0.0	0.0	0.0	0.0	0.0	0.0	0.0	0.0	0.0	0.0	0.0	0.0	0.0	0.0	0.0	0.0	0.0	0.0	0.0	0.0	
L1-2	0.0	0.0	0.0	0.0	0.0	0.0	0.0	0.0	0.0	0.0	0.0	0.0	0.0	0.0	0.0	0.0	0.0	0.0	0.0	0.0	
L1-3	0.0	0.0	0.0	0.0	0.0	0.0	0.0	0.0	0.0	0.0	0.0	0.0	0.0	0.0	0.0	0.0	0.0	0.0	0.0	0.0	
L1-4	0.0	0.0	0.0	0.0	0.0	0.0	0.0	0.0	0.0	0.0	0.0	0.0	0.0	0.0	0.0	0.0	0.0	0.0	0.0	0.0	
L1-5	0.0	0.0	0.0	0.0	0.0	0.0	0.0	0.0	0.0	0.0	0.0	0.0	0.0	0.0	0.0	0.0	0.0	0.0	0.0	0.0	
L1-6	0.0	0.0	0.0	0.0	0.0	0.0	0.0	0.0	0.0	0.0	0.0	0.0	0.0	0.0	0.0	0.0	0.0	0.0	0.0	0.0	
L2	0.0	0.0	0.0	0.0	0.0	0.0	0.0	0.0	0.0	0.0	0.0	0.0	0.0	0.0	0.0	0.0	0.0	0.0	0.0	0.0	
L3	0.0	0.0	0.0	0.0	0.0	0.0	0.0	0.0	0.0	0.0	0.0	0.0	0.0	0.0	0.0	0.0	0.0	0.0	0.0	0.0	
L4	0.0	0.0	0.0	0.0	0.0	0.0	0.0	0.0	0.0	0.0	0.0	0.0	0.0	0.0	0.0	0.0	0.0	0.0	0.0	0.0	
L5	0.0	0.0	0.0	0.0	0.0	0.0	0.0	0.0	0.0	0.0	0.0	0.0	0.0	0.0	0.0	0.0	0.0	0.0	0.0	0.0	
L6	161.6	3.9	0.2	0.2	0.0	0.0	165.8	14.4	13.7	28.1	280.9	0.1	0.1	0.2	0.3	0.2	0.0	0.6	475.4		
L7	0.0	0.0	0.0	0.0	0.0	0.0	0.0	0.0	0.0	0.0	0.0	0.0	0.0	0.0	0.0	0.0	0.0	0.0	0.0	0.0	
R1	9.9	4.2	0.2	0.1	0.2	0.1	14.7	72.7	41.8	114.5	25.0	0.1	0.2	0.2	0.4	0.2	0.0	0.6	154.8		
R1-1	0.0	0.0	0.0	0.0	0.0	0.0	0.0	0.0	0.0	0.0	0.0	0.0	0.0	0.0	0.0	0.0	0.0	0.0	0.0	0.0	
R1-2	0.0	0.0	0.0	0.0	0.0	0.0	0.0	0.0	0.0	0.0	0.0	0.0	0.0	0.0	0.0	0.0	0.0	0.0	0.0	0.0	
R1-3	0.0	0.0	0.0	0.0	0.0	0.0	0.0	0.0	0.0	0.0	0.0	0.0	0.0	0.0	0.0	0.0	0.0	0.0	0.0	0.0	
R1-4	0.0	0.0	0.0	0.0	0.0	0.0	0.0	0.0	0.0	0.0	0.0	0.0	0.0	0.0	0.0	0.0	0.0	0.0	0.0	0.0	
R1-5	0.0	0.0	0.0	0.0	0.0	0.0	0.0	0.0	0.0	0.0	0.0	0.0	0.0	0.0	0.0	0.0	0.0	0.0	0.0	0.0	
R2	0.0	0.0	0.0	0.0	0.0	0.0	0.0	0.0	0.0	0.0	0.0	0.0	0.0	0.0	0.0	0.0	0.0	0.0	0.0	0.0	
R3	0.0	0.0	0.0	0.0	0.0	0.0	0.0	0.0	0.0	0.0	0.0	0.0	0.0	0.0	0.0	0.0	0.0	0.0	0.0	0.0	
R4	40.7	0.8	0.1	0.0	0.0	0.0	41.6	3.1	7.5	10.6	70.4	0.0	0.1	0.2	0.2	0.0	0.0	0.3	122.8		
R5	0.0	0.0	0.0	0.0	0.0	0.0	0.0	0.0	0.0	0.0	0.0	0.0	0.0	0.0	0.0	0.0	0.0	0.0	0.0	0.0	
R6	0.0	0.0	0.0	0.0	0.0	0.0	0.0	0.0	0.0	0.0	0.0	0.0	0.0	0.0	0.0	0.0	0.0	0.0	0.0	0.0	
R7	0.0	0.0	0.0	0.0	0.0	0.0	0.0	0.0	0.0	0.0	0.0	0.0	0.0	0.0	0.0	0.0	0.0	0.0	0.0	0.0	
R8	0.0	0.0	0.0	0.0	0.0	0.0	0.0	0.0	0.0	0.0	0.0	0.0	0.0	0.0	0.0	0.0	0.0	0.0	0.0	0.0	
HR2	0.0	0.0	0.0	0.0	0.0	0.0	0.0	0.0	0.0	0.0	0.0	0.0	0.0	0.0	0.0	0.0	0.0	0.0	0.0	0.0	
合計	260.8	14.0	4.1	1.4	0.5	0.2	280.9	139.2	89.8	229.0	476.0	1.5	0.5	0.8	1.3	1.1	0.0	3.9	989.9		

様式-3		被害額（当面整備H30）						水系名：由良川			河川名：由良川			流量規模：1/10			（百万円）				
氾濫ブロック	一般資産被害額						農作物被害額			公共土木施設等被害額	営業停止損失	家屋における応急対策費用			事業所における応急対策費用	その他の間接被害	小計	合計	備考		
	家屋	家庭用品	事業所資産		農漁家資産		小計	水稻	畑作物			小計	清掃労働対価	代替活動等						小計	
			償却	在庫	償却	在庫															
L1	85.6	8.0	7.8	2.4	0.4	0.1	104.3	61.2	37.2	98.4	176.7	2.2	0.3	0.3	0.6	2.5	0.0	5.3	384.8		
L1-1	0.0	0.0	0.0	0.0	0.0	0.0	0.0	0.0	0.0	0.0	0.0	0.0	0.0	0.0	0.0	0.0	0.0	0.0	0.0	0.0	
L1-2	0.0	0.0	0.0	0.0	0.0	0.0	0.0	0.0	0.0	0.0	0.0	0.0	0.0	0.0	0.0	0.0	0.0	0.0	0.0	0.0	
L1-3	0.0	0.0	0.0	0.0	0.0	0.0	0.0	0.0	0.0	0.0	0.0	0.0	0.0	0.0	0.0	0.0	0.0	0.0	0.0	0.0	
L1-4	0.0	0.0	0.0	0.0	0.0	0.0	0.0	0.0	0.0	0.0	0.0	0.0	0.0	0.0	0.0	0.0	0.0	0.0	0.0	0.0	
L1-5	0.0	0.0	0.0	0.0	0.0	0.0	0.0	0.0	0.0	0.0	0.0	0.0	0.0	0.0	0.0	0.0	0.0	0.0	0.0	0.0	
L1-6	0.0	0.0	0.0	0.0	0.0	0.0	0.0	0.0	0.0	0.0	0.0	0.0	0.0	0.0	0.0	0.0	0.0	0.0	0.0	0.0	
L2	0.0	0.0	0.0	0.0	0.0	0.0	0.0	0.0	0.0	0.0	0.0	0.0	0.0	0.0	0.0	0.0	0.0	0.0	0.0	0.0	
L3	0.0	0.0	0.0	0.0	0.0	0.0	0.0	0.0	0.0	0.0	0.0	0.0	0.0	0.0	0.0	0.0	0.0	0.0	0.0	0.0	
L4	0.0	0.0	0.0	0.0	0.0	0.0	0.0	0.0	0.0	0.0	0.0	0.0	0.0	0.0	0.0	0.0	0.0	0.0	0.0	0.0	
L5	0.0	0.0	0.0	0.0	0.0	0.0	0.0	0.0	0.0	0.0	0.0	0.0	0.0	0.0	0.0	0.0	0.0	0.0	0.0	0.0	
L6	541.6	11.2	0.4	0.5	0.0	0.0	553.7	23.9	26.6	50.5	938.0	0.2	0.5	0.7	1.2	0.5	0.0	1.9	1,544.0		
L7	0.0	0.0	0.0	0.0	0.0	0.0	0.0	0.0	0.0	0.0	0.0	0.0	0.0	0.0	0.0	0.0	0.0	0.0	0.0	0.0	
R1	34.6	5.9	0.2	0.2	0.4	0.1	41.5	108.1	61.1	169.3	70.2	0.1	0.2	0.2	0.5	0.3	0.0	0.8	261.8		
R1-1	0.0	0.0	0.0	0.0	0.0	0.0	0.0	0.0	0.0	0.0	0.0	0.0	0.0	0.0	0.0	0.0	0.0	0.0	0.0	0.0	
R1-2	0.0	0.0	0.0	0.0	0.0	0.0	0.0	0.0	0.0	0.0	0.0	0.0	0.0	0.0	0.0	0.0	0.0	0.0	0.0	0.0	
R1-3	0.0	0.0	0.0	0.0	0.0	0.0	0.0	0.0	0.0	0.0	0.0	0.0	0.0	0.0	0.0	0.0	0.0	0.0	0.0	0.0	
R1-4	0.0	0.0	0.0	0.0	0.0	0.0	0.0	0.0	0.0	0.0	0.0	0.0	0.0	0.0	0.0	0.0	0.0	0.0	0.0	0.0	
R1-5	0.0	0.0	0.0	0.0	0.0	0.0	0.0	0.0	0.0	0.0	0.0	0.0	0.0	0.0	0.0	0.0	0.0	0.0	0.0	0.0	
R2	0.0	0.0	0.0	0.0	0.0	0.0	0.0	0.0	0.0	0.0	0.0	0.0	0.0	0.0	0.0	0.0	0.0	0.0	0.0	0.0	
R3	0.0	0.0	0.0	0.0	0.0	0.0	0.0	0.0	0.0	0.0	0.0	0.0	0.0	0.0	0.0	0.0	0.0	0.0	0.0	0.0	
R4	541.0	21.3	0.7	0.0	0.4	0.1	563.6	6.8	10.7	17.5	954.7	0.1	0.8	1.1	1.9	0.2	0.0	2.1	1,537.9		
R5	0.0	0.0	0.0	0.0	0.0	0.0	0.0	0.0	0.0	0.0	0.0	0.0	0.0	0.0	0.0	0.0	0.0	0.0	0.0	0.0	
R6	0.0	0.0	0.0	0.0	0.0	0.0	0.0	0.0	0.0	0.0	0.0	0.0	0.0	0.0	0.0	0.0	0.0	0.0	0.0	0.0	
R7	0.0	0.0	0.0	0.0	0.0	0.0	0.0	0.0	0.0	0.0	0.0	0.0	0.0	0.0	0.0	0.0	0.0	0.0	0.0	0.0	
R8	0.0	0.0	0.0	0.0	0.0	0.0	0.0	0.0	0.0	0.0	0.0	0.0	0.0	0.0	0.0	0.0	0.0	0.0	0.0	0.0	
HR2	0.0	0.0	0.0	0.0	0.0	0.0	0.0	0.0	0.0	0.0	0.0	0.0	0.0	0.0	0.0	0.0	0.0	0.0	0.0	0.0	
合計	1,202.8	46.4	9.2	3.1	1.2	0.4	1,263.1	200.0	135.6	335.7	2,139.6	2.6	1.8	2.3	4.1	3.4	0.0	10.1	3,748.5		

様式-3		被害額（当面整備H30）						水系名：由良川			河川名：由良川			流量規模：1/20			（百万円）				
汎溢ブロック	一般資産被害額						農作物被害額			公共土木施設等被害額	営業停止損失	家屋における応急対策費用			事業所における応急対策費用	その他の間接被害	小計	合計	備考		
	家屋	家庭用品	事業所資産		農漁家資産		小計	水稻	畑作物			小計	清掃労働対価	代替活動等						小計	
			償却	在庫	償却	在庫															
L1	199.1	16.2	12.6	4.4	0.7	0.2	233.1	81.2	46.6	127.8	394.9	4.3	0.7	0.8	1.5	5.0	0.0	10.7	766.5		
L1-1	0.0	0.0	0.0	0.0	0.0	0.0	0.0	0.0	0.0	0.0	0.0	0.0	0.0	0.0	0.0	0.0	0.0	0.0	0.0	0.0	
L1-2	0.0	0.0	0.0	0.0	0.0	0.0	0.0	0.0	0.0	0.0	0.0	0.0	0.0	0.0	0.0	0.0	0.0	0.0	0.0	0.0	
L1-3	0.0	0.0	0.0	0.0	0.0	0.0	0.0	0.0	0.0	0.0	0.0	0.0	0.0	0.0	0.0	0.0	0.0	0.0	0.0	0.0	
L1-4	0.0	0.0	0.0	0.0	0.0	0.0	0.0	0.0	0.0	0.0	0.0	0.0	0.0	0.0	0.0	0.0	0.0	0.0	0.0	0.0	
L1-5	0.0	0.0	0.0	0.0	0.0	0.0	0.0	0.0	0.0	0.0	0.0	0.0	0.0	0.0	0.0	0.0	0.0	0.0	0.0	0.0	
L1-6	0.0	0.0	0.0	0.0	0.0	0.0	0.0	0.0	0.0	0.0	0.0	0.0	0.0	0.0	0.0	0.0	0.0	0.0	0.0	0.0	
L2	0.0	0.0	0.0	0.0	0.0	0.0	0.0	0.0	0.0	0.0	0.0	0.0	0.0	0.0	0.0	0.0	0.0	0.0	0.0	0.0	
L3	0.0	0.0	0.0	0.0	0.0	0.0	0.0	0.0	0.0	0.0	0.0	0.0	0.0	0.0	0.0	0.0	0.0	0.0	0.0	0.0	
L4	0.0	0.0	0.0	0.0	0.0	0.0	0.0	0.0	0.0	0.0	0.0	0.0	0.0	0.0	0.0	0.0	0.0	0.0	0.0	0.0	
L5	0.0	0.0	0.0	0.0	0.0	0.0	0.0	0.0	0.0	0.0	0.0	0.0	0.0	0.0	0.0	0.0	0.0	0.0	0.0	0.0	
L6	1,075.3	26.4	0.8	0.9	0.2	0.1	1,103.6	33.9	35.3	69.2	1,869.6	0.4	1.3	2.0	3.3	0.8	0.0	4.5	3,046.9		
L7	0.0	0.0	0.0	0.0	0.0	0.0	0.0	0.0	0.0	0.0	0.0	0.0	0.0	0.0	0.0	0.0	0.0	0.0	0.0	0.0	
R1	104.1	17.3	0.5	0.5	1.2	0.4	123.9	119.5	71.1	190.6	210.0	0.3	0.9	1.3	2.2	0.5	0.0	3.0	527.4		
R1-1	0.0	0.0	0.0	0.0	0.0	0.0	0.0	0.0	0.0	0.0	0.0	0.0	0.0	0.0	0.0	0.0	0.0	0.0	0.0	0.0	
R1-2	0.0	0.0	0.0	0.0	0.0	0.0	0.0	0.0	0.0	0.0	0.0	0.0	0.0	0.0	0.0	0.0	0.0	0.0	0.0	0.0	
R1-3	0.0	0.0	0.0	0.0	0.0	0.0	0.0	0.0	0.0	0.0	0.0	0.0	0.0	0.0	0.0	0.0	0.0	0.0	0.0	0.0	
R1-4	0.0	0.0	0.0	0.0	0.0	0.0	0.0	0.0	0.0	0.0	0.0	0.0	0.0	0.0	0.0	0.0	0.0	0.0	0.0	0.0	
R1-5	0.0	0.0	0.0	0.0	0.0	0.0	0.0	0.0	0.0	0.0	0.0	0.0	0.0	0.0	0.0	0.0	0.0	0.0	0.0	0.0	
R2	0.0	0.0	0.0	0.0	0.0	0.0	0.0	0.0	0.0	0.0	0.0	0.0	0.0	0.0	0.0	0.0	0.0	0.0	0.0	0.0	
R3	0.0	0.0	0.0	0.0	0.0	0.0	0.0	0.0	0.0	0.0	0.0	0.0	0.0	0.0	0.0	0.0	0.0	0.0	0.0	0.0	
R4	931.5	44.6	1.8	0.1	0.8	0.3	979.0	8.2	12.6	20.9	1,658.5	0.2	1.7	2.1	3.8	0.5	0.0	4.6	2,663.0		
R5	755.7	201.0	65.3	16.7	5.7	1.8	1,046.3	35.3	7.5	42.8	1,772.5	32.4	7.2	7.7	14.9	12.6	0.0	60.0	2,921.6		
R6	505.7	261.7	66.8	19.0	4.5	1.5	859.0	41.4	0.8	42.2	1,455.2	23.2	11.2	18.8	30.0	8.1	0.0	61.4	2,417.9		
R7	0.0	0.0	0.0	0.0	0.0	0.0	0.0	0.0	0.0	0.0	0.0	0.0	0.0	0.0	0.0	0.0	0.0	0.0	0.0	0.0	
R8	0.0	0.0	0.0	0.0	0.0	0.0	0.0	0.0	0.0	0.0	0.0	0.0	0.0	0.0	0.0	0.0	0.0	0.0	0.0	0.0	
HR2	0.0	0.0	0.0	0.0	0.0	0.0	0.0	0.0	0.0	0.0	0.0	0.0	0.0	0.0	0.0	0.0	0.0	0.0	0.0	0.0	
合計	3,571.5	567.2	147.8	41.5	13.0	4.2	4,345.1	319.5	173.9	493.4	7,360.6	60.8	23.1	32.7	55.8	27.6	0.0	144.1	12,343.3		

様式-3		被害額（当面整備H30）						水系名：由良川			河川名：由良川			流量規模：1/50			（百万円）				
汎溢ブロック	一般資産被害額						農作物被害額			公共土木施設等被害額	営業停止損失	家屋における応急対策費用			事業所における応急対策費用	その他の間接被害	小計	合計	備考		
	家屋	家庭用品	事業所資産		農漁家資産		小計	水稻	畑作物			小計	清掃労働対価	代替活動等						小計	
			償却	在庫	償却	在庫															
L1	473.7	56.8	33.9	10.9	2.1	0.6	578.0	100.5	52.9	153.4	979.0	12.1	2.8	4.6	7.5	8.0	0.0	27.5	1,738.0		
L1-1	0.0	0.0	0.0	0.0	0.0	0.0	0.0	0.0	0.0	0.0	0.0	0.0	0.0	0.0	0.0	0.0	0.0	0.0	0.0	0.0	
L1-2	0.0	0.0	0.0	0.0	0.0	0.0	0.0	0.0	0.0	0.0	0.0	0.0	0.0	0.0	0.0	0.0	0.0	0.0	0.0	0.0	
L1-3	0.0	0.0	0.0	0.0	0.0	0.0	0.0	0.0	0.0	0.0	0.0	0.0	0.0	0.0	0.0	0.0	0.0	0.0	0.0	0.0	
L1-4	0.0	0.0	0.0	0.0	0.0	0.0	0.0	0.0	0.0	0.0	0.0	0.0	0.0	0.0	0.0	0.0	0.0	0.0	0.0	0.0	
L1-5	0.0	0.0	0.0	0.0	0.0	0.0	0.0	0.0	0.0	0.0	0.0	0.0	0.0	0.0	0.0	0.0	0.0	0.0	0.0	0.0	
L1-6	0.0	0.0	0.0	0.0	0.0	0.0	0.0	0.0	0.0	0.0	0.0	0.0	0.0	0.0	0.0	0.0	0.0	0.0	0.0	0.0	
L2	0.0	0.0	0.0	0.0	0.0	0.0	0.0	0.0	0.0	0.0	0.0	0.0	0.0	0.0	0.0	0.0	0.0	0.0	0.0	0.0	
L3	0.0	0.0	0.0	0.0	0.0	0.0	0.0	0.0	0.0	0.0	0.0	0.0	0.0	0.0	0.0	0.0	0.0	0.0	0.0	0.0	
L4	0.0	0.0	0.0	0.0	0.0	0.0	0.0	0.0	0.0	0.0	0.0	0.0	0.0	0.0	0.0	0.0	0.0	0.0	0.0	0.0	
L5	0.0	0.0	0.0	0.0	0.0	0.0	0.0	0.0	0.0	0.0	0.0	0.0	0.0	0.0	0.0	0.0	0.0	0.0	0.0	0.0	
L6	11,641.8	1,818.0	551.2	215.6	30.3	10.8	14,267.6	116.9	64.0	180.8	24,169.3	128.2	65.2	89.5	154.6	82.3	0.0	365.1	38,982.9		
L7	9,212.4	2,217.2	941.5	432.1	11.6	3.5	12,818.4	31.6	7.9	39.5	21,714.3	270.7	91.3	106.3	197.5	106.0	0.0	574.3	35,146.5		
R1	393.8	96.8	4.6	3.2	5.2	1.7	505.2	128.5	77.9	206.4	855.9	2.1	3.8	5.6	9.4	1.7	0.0	13.1	1,580.7		
R1-1	0.0	0.0	0.0	0.0	0.0	0.0	0.0	0.0	0.0	0.0	0.0	0.0	0.0	0.0	0.0	0.0	0.0	0.0	0.0	0.0	
R1-2	0.0	0.0	0.0	0.0	0.0	0.0	0.0	0.0	0.0	0.0	0.0	0.0	0.0	0.0	0.0	0.0	0.0	0.0	0.0	0.0	
R1-3	0.0	0.0	0.0	0.0	0.0	0.0	0.0	0.0	0.0	0.0	0.0	0.0	0.0	0.0	0.0	0.0	0.0	0.0	0.0	0.0	
R1-4	0.0	0.0	0.0	0.0	0.0	0.0	0.0	0.0	0.0	0.0	0.0	0.0	0.0	0.0	0.0	0.0	0.0	0.0	0.0	0.0	
R1-5	0.0	0.0	0.0	0.0	0.0	0.0	0.0	0.0	0.0	0.0	0.0	0.0	0.0	0.0	0.0	0.0	0.0	0.0	0.0	0.0	
R2	0.0	0.0	0.0	0.0	0.0	0.0	0.0	0.0	0.0	0.0	0.0	0.0	0.0	0.0	0.0	0.0	0.0	0.0	0.0	0.0	
R3	0.0	0.0	0.0	0.0	0.0	0.0	0.0	0.0	0.0	0.0	0.0	0.0	0.0	0.0	0.0	0.0	0.0	0.0	0.0	0.0	
R4	1,472.3	76.0	2.8	0.1	1.5	0.5	1,553.1	8.7	13.7	22.4	2,630.9	0.4	2.9	3.2	6.1	0.9	0.0	7.4	4,213.7		
R5	1,071.5	301.4	75.9	20.3	9.2	2.9	1,481.3	44.2	8.7	52.9	2,509.4	34.9	10.6	10.6	21.2	15.7	0.0	71.9	4,115.4		
R6	3,346.9	2,053.5	579.6	266.7	30.4	10.8	6,287.8	79.6	5.1	84.6	10,651.6	130.3	74.7	74.1	148.7	170.7	0.0	449.7	17,473.8		
R7	0.0	0.0	0.0	0.0	0.0	0.0	0.0	0.0	0.0	0.0	0.0	0.0	0.0	0.0	0.0	0.0	0.0	0.0	0.0	0.0	
R8	1,670.4	646.0	415.6	198.0	2.1	0.8	2,932.9	4.5	6.2	10.7	4,968.3	81.0	23.5	33.1	56.6	29.7	0.0	167.3	8,079.1		
HR2	0.0	0.0	0.0	0.0	0.0	0.0	0.0	0.6	0.0	0.6	0.0	0.0	0.0	0.0	0.0	0.0	0.0	0.0	0.0	0.6	
合計	29,282.8	7,265.6	2,605.2	1,146.9	92.4	31.5	40,424.3	515.0	236.3	751.4	68,478.8	659.6	274.7	326.9	601.6	415.1	0.0	1,676.3	111,330.7		

汎用 ブロック	被害額（当面整備H30）							水系名：由良川				河川名：由良川				流量規模：1/100		(百万円)			
	一般資産被害額							農作物被害額				公共土木施設等被害額	営業停止損失	家屋における 応急対策費用			事業所にお ける応急対 策費用	その他の間 接被害	小計	合計	備考
	家屋	家庭用品	事業所資産		農漁家資産		小計	水稻	畑作物	小計	清掃労働対 価			代替活動等	小計						
		償却	在庫	償却	在庫																
L1	1,432.5	405.4	108.8	34.8	9.3	3.1	1,993.9	117.6	54.5	172.2	3,377.7	34.0	17.0	25.3	42.3	32.0	0.0	108.3	5,652.0		
L1-1	0.0	0.0	0.0	0.0	0.0	0.0	0.0	0.0	0.0	0.0	0.0	0.0	0.0	0.0	0.0	0.0	0.0	0.0	0.0	0.0	
L1-2	638.8	174.6	132.1	20.9	6.2	1.8	974.4	21.1	2.7	23.8	1,650.6	29.2	5.9	5.1	11.0	25.9	0.0	66.0	2,714.7		
L1-3	1,149.2	503.6	151.8	106.3	9.0	2.8	1,922.6	26.0	0.0	26.0	3,256.9	45.1	18.4	16.6	34.9	61.2	0.0	141.2	5,346.7		
L1-4	257.1	107.2	14.4	6.2	1.8	0.7	387.3	6.4	0.5	6.8	656.1	4.2	4.2	5.0	9.2	7.4	0.0	20.7	1,071.0		
L1-5	2.6	0.5	0.3	0.1	0.0	0.0	3.6	0.2	0.3	0.5	6.0	0.1	0.0	0.0	0.1	0.0	0.0	0.2	10.2		
L1-6	0.0	0.0	0.0	0.0	0.0	0.0	0.0	0.0	0.0	0.0	0.0	0.0	0.0	0.0	0.0	0.0	0.0	0.0	0.0	0.0	
L2	0.0	0.0	0.0	0.0	0.0	0.0	0.0	0.0	0.0	0.0	0.0	0.0	0.0	0.0	0.0	0.0	0.0	0.0	0.0	0.0	
L3	0.0	0.0	0.0	0.0	0.0	0.0	0.0	0.0	0.0	0.0	0.0	0.0	0.0	0.0	0.0	0.0	0.0	0.0	0.0	0.0	
L4	60,768.5	32,971.2	23,995.0	7,390.0	28.8	10.0	125,163.5	30.0	6.2	36.2	212,026.9	4,948.4	1,332.1	1,370.1	2,702.2	3,666.2	0.0	11,316.8	348,543.3		
L5	15,280.6	6,412.9	3,103.1	1,835.6	12.3	3.7	26,648.3	18.4	4.3	22.7	45,142.2	757.2	239.4	211.8	451.2	561.0	0.0	1,769.4	73,582.6		
L6	19,194.8	6,474.4	1,393.1	667.0	40.4	13.0	27,782.7	117.5	65.0	182.5	47,063.9	382.7	231.6	226.3	457.9	349.7	0.0	1,190.3	76,219.3		
L7	15,649.8	4,265.7	2,322.1	1,046.4	18.8	5.8	23,308.6	35.2	9.5	44.7	39,484.7	526.9	161.0	181.2	342.2	250.5	0.0	1,119.5	63,957.5		
R1	1,223.2	373.7	22.6	15.0	13.2	4.5	1,652.1	142.3	79.4	221.6	2,798.6	7.3	15.7	20.3	35.9	11.4	0.0	54.7	4,726.9		
R1-1	0.0	0.0	0.0	0.0	0.0	0.0	0.0	0.0	0.0	0.0	0.0	0.0	0.0	0.0	0.0	0.0	0.0	0.0	0.0	0.0	
R1-2	348.7	196.8	13.6	4.9	3.8	1.4	569.1	9.1	0.0	9.1	964.0	3.5	7.2	6.8	13.9	3.4	0.0	20.9	1,563.1		
R1-3	0.0	0.0	0.0	0.0	0.0	0.0	0.0	0.0	0.0	0.0	0.0	0.0	0.0	0.0	0.0	0.0	0.0	0.0	0.0	0.0	
R1-4	346.9	101.0	12.0	4.0	2.0	0.7	466.6	5.6	1.3	6.9	790.4	2.7	3.7	4.2	7.8	7.4	0.0	17.9	1,281.8		
R1-5	0.0	0.0	0.0	0.0	0.0	0.0	0.0	0.0	0.0	0.0	0.0	0.0	0.0	0.0	0.0	0.0	0.0	0.0	0.0	0.0	
R2	0.0	0.0	0.0	0.0	0.0	0.0	0.0	0.0	0.0	0.0	0.0	0.0	0.0	0.0	0.0	0.0	0.0	0.0	0.0	0.0	
R3	0.0	0.0	0.0	0.0	0.0	0.0	0.0	0.0	0.0	0.0	0.0	0.0	0.0	0.0	0.0	0.0	0.0	0.0	0.0	0.0	
R4	2,439.6	145.8	4.8	0.2	2.8	0.9	2,594.0	9.1	14.2	23.3	4,394.3	0.7	5.2	5.5	10.8	1.7	0.0	13.2	7,024.8		
R5	1,624.5	444.7	116.5	27.3	12.9	4.1	2,230.0	45.0	8.7	53.7	3,777.6	60.3	15.8	14.5	30.3	21.3	0.0	111.9	6,173.1		
R6	5,892.5	3,451.0	805.8	443.0	55.5	16.8	10,664.7	103.1	10.3	113.5	18,066.0	208.4	120.6	98.0	218.6	284.3	0.0	711.3	29,555.4		
R7	594.1	374.4	306.1	35.3	5.2	1.8	1,316.8	0.0	5.6	5.6	2,230.6	16.6	13.6	13.7	27.3	22.5	0.0	66.4	3,619.5		
R8	4,337.7	1,525.4	859.1	452.1	4.7	1.7	7,180.6	7.6	9.0	16.6	12,163.9	150.4	55.8	58.7	114.5	83.0	0.0	347.9	19,708.9		
HR2	102.2	10.8	12.6	2.2	0.0	0.0	127.8	5.0	0.0	5.0	216.6	1.3	0.6	1.1	1.6	0.4	0.0	3.4	352.8		
合計	131,283.1	57,938.9	33,373.7	12,091.1	226.7	72.7	234,986.3	699.2	271.4	970.6	398,066.9	7,178.9	2,247.7	2,264.1	4,511.8	5,389.2	0.0	17,079.9	651,103.6		

様式-3		被害額（並松整備H34）						水系名：由良川			河川名：由良川			流量規模：1/2			(百万円)				
汎遊ブロック	一般資産被害額						農作物被害額			公共土木施設等被害額	営業停止損失	家屋における応急対策費用			事業所における応急対策費用	その他の間接被害	小計	合計	備考		
	家屋	家庭用品	事業所資産		農漁家資産		小計	水稻	畑作物			小計	清掃労働対価	代替活動等						小計	
			償却	在庫	償却	在庫															
L1	0.5	0.0	0.0	0.0	0.0	0.0	0.5	3.7	3.1	6.8	0.9	0.0	0.0	0.0	0.0	0.0	0.0	0.0	8.2		
L1-1	0.0	0.0	0.0	0.0	0.0	0.0	0.0	0.0	0.0	0.0	0.0	0.0	0.0	0.0	0.0	0.0	0.0	0.0	0.0	0.0	
L1-2	0.0	0.0	0.0	0.0	0.0	0.0	0.0	0.0	0.0	0.0	0.0	0.0	0.0	0.0	0.0	0.0	0.0	0.0	0.0	0.0	
L1-3	0.0	0.0	0.0	0.0	0.0	0.0	0.0	0.0	0.0	0.0	0.0	0.0	0.0	0.0	0.0	0.0	0.0	0.0	0.0	0.0	
L1-4	0.0	0.0	0.0	0.0	0.0	0.0	0.0	0.0	0.0	0.0	0.0	0.0	0.0	0.0	0.0	0.0	0.0	0.0	0.0	0.0	
L1-5	0.0	0.0	0.0	0.0	0.0	0.0	0.0	0.0	0.0	0.0	0.0	0.0	0.0	0.0	0.0	0.0	0.0	0.0	0.0	0.0	
L1-6	0.0	0.0	0.0	0.0	0.0	0.0	0.0	0.0	0.0	0.0	0.0	0.0	0.0	0.0	0.0	0.0	0.0	0.0	0.0	0.0	
L2	0.0	0.0	0.0	0.0	0.0	0.0	0.0	0.0	0.0	0.0	0.0	0.0	0.0	0.0	0.0	0.0	0.0	0.0	0.0	0.0	
L3	0.0	0.0	0.0	0.0	0.0	0.0	0.0	0.0	0.0	0.0	0.0	0.0	0.0	0.0	0.0	0.0	0.0	0.0	0.0	0.0	
L4	0.0	0.0	0.0	0.0	0.0	0.0	0.0	0.0	0.0	0.0	0.0	0.0	0.0	0.0	0.0	0.0	0.0	0.0	0.0	0.0	
L5	0.0	0.0	0.0	0.0	0.0	0.0	0.0	0.0	0.0	0.0	0.0	0.0	0.0	0.0	0.0	0.0	0.0	0.0	0.0	0.0	
L6	0.0	0.0	0.0	0.0	0.0	0.0	0.0	0.0	0.0	0.0	0.0	0.0	0.0	0.0	0.0	0.0	0.0	0.0	0.0	0.0	
L7	0.0	0.0	0.0	0.0	0.0	0.0	0.0	0.0	0.0	0.0	0.0	0.0	0.0	0.0	0.0	0.0	0.0	0.0	0.0	0.0	
R1	0.0	0.0	0.0	0.0	0.0	0.0	0.0	2.2	8.7	10.9	0.0	0.0	0.0	0.0	0.0	0.0	0.0	0.0	0.0	10.9	
R1-1	0.0	0.0	0.0	0.0	0.0	0.0	0.0	0.0	0.0	0.0	0.0	0.0	0.0	0.0	0.0	0.0	0.0	0.0	0.0	0.0	
R1-2	0.0	0.0	0.0	0.0	0.0	0.0	0.0	0.0	0.0	0.0	0.0	0.0	0.0	0.0	0.0	0.0	0.0	0.0	0.0	0.0	
R1-3	0.0	0.0	0.0	0.0	0.0	0.0	0.0	0.0	0.0	0.0	0.0	0.0	0.0	0.0	0.0	0.0	0.0	0.0	0.0	0.0	
R1-4	0.0	0.0	0.0	0.0	0.0	0.0	0.0	0.0	0.0	0.0	0.0	0.0	0.0	0.0	0.0	0.0	0.0	0.0	0.0	0.0	
R1-5	0.0	0.0	0.0	0.0	0.0	0.0	0.0	0.0	0.0	0.0	0.0	0.0	0.0	0.0	0.0	0.0	0.0	0.0	0.0	0.0	
R2	0.0	0.0	0.0	0.0	0.0	0.0	0.0	0.0	0.0	0.0	0.0	0.0	0.0	0.0	0.0	0.0	0.0	0.0	0.0	0.0	
R3	0.0	0.0	0.0	0.0	0.0	0.0	0.0	0.0	0.0	0.0	0.0	0.0	0.0	0.0	0.0	0.0	0.0	0.0	0.0	0.0	
R4	0.0	0.0	0.0	0.0	0.0	0.0	0.0	0.0	0.0	0.0	0.0	0.0	0.0	0.0	0.0	0.0	0.0	0.0	0.0	0.0	
R5	0.0	0.0	0.0	0.0	0.0	0.0	0.0	0.0	0.0	0.0	0.0	0.0	0.0	0.0	0.0	0.0	0.0	0.0	0.0	0.0	
R6	0.0	0.0	0.0	0.0	0.0	0.0	0.0	0.0	0.0	0.0	0.0	0.0	0.0	0.0	0.0	0.0	0.0	0.0	0.0	0.0	
R7	0.0	0.0	0.0	0.0	0.0	0.0	0.0	0.0	0.0	0.0	0.0	0.0	0.0	0.0	0.0	0.0	0.0	0.0	0.0	0.0	
R8	0.0	0.0	0.0	0.0	0.0	0.0	0.0	0.0	0.0	0.0	0.0	0.0	0.0	0.0	0.0	0.0	0.0	0.0	0.0	0.0	
HR2	0.0	0.0	0.0	0.0	0.0	0.0	0.0	0.0	0.0	0.0	0.0	0.0	0.0	0.0	0.0	0.0	0.0	0.0	0.0	0.0	
合計	0.5	0.0	0.0	0.0	0.0	0.0	0.5	5.9	11.8	17.7	0.9	0.0	0.0	0.0	0.0	0.0	0.0	0.0	0.0	19.1	

様式-3		被害額（並松整備H34）						水系名：由良川			河川名：由良川			流量規模：1/3			(百万円)				
汎遊ブロック	一般資産被害額						農作物被害額			公共土木施設等被害額	営業停止損失	家屋における応急対策費用			事業所における応急対策費用	その他の間接被害	小計	合計	備考		
	家屋	家庭用品	事業所資産		農漁家資産		小計	水稻	畑作物			小計	清掃労働対価	代替活動等						小計	
			償却	在庫	償却	在庫															
L1	12.9	0.2	0.8	0.1	0.1	0.0	14.2	14.2	12.1	26.3	24.0	0.4	0.0	0.0	0.0	0.1	0.0	0.5	65.0		
L1-1	0.0	0.0	0.0	0.0	0.0	0.0	0.0	0.0	0.0	0.0	0.0	0.0	0.0	0.0	0.0	0.0	0.0	0.0	0.0	0.0	
L1-2	0.0	0.0	0.0	0.0	0.0	0.0	0.0	0.0	0.0	0.0	0.0	0.0	0.0	0.0	0.0	0.0	0.0	0.0	0.0	0.0	
L1-3	0.0	0.0	0.0	0.0	0.0	0.0	0.0	0.0	0.0	0.0	0.0	0.0	0.0	0.0	0.0	0.0	0.0	0.0	0.0	0.0	
L1-4	0.0	0.0	0.0	0.0	0.0	0.0	0.0	0.0	0.0	0.0	0.0	0.0	0.0	0.0	0.0	0.0	0.0	0.0	0.0	0.0	
L1-5	0.0	0.0	0.0	0.0	0.0	0.0	0.0	0.0	0.0	0.0	0.0	0.0	0.0	0.0	0.0	0.0	0.0	0.0	0.0	0.0	
L1-6	0.0	0.0	0.0	0.0	0.0	0.0	0.0	0.0	0.0	0.0	0.0	0.0	0.0	0.0	0.0	0.0	0.0	0.0	0.0	0.0	
L2	0.0	0.0	0.0	0.0	0.0	0.0	0.0	0.0	0.0	0.0	0.0	0.0	0.0	0.0	0.0	0.0	0.0	0.0	0.0	0.0	
L3	0.0	0.0	0.0	0.0	0.0	0.0	0.0	0.0	0.0	0.0	0.0	0.0	0.0	0.0	0.0	0.0	0.0	0.0	0.0	0.0	
L4	0.0	0.0	0.0	0.0	0.0	0.0	0.0	0.0	0.0	0.0	0.0	0.0	0.0	0.0	0.0	0.0	0.0	0.0	0.0	0.0	
L5	0.0	0.0	0.0	0.0	0.0	0.0	0.0	0.0	0.0	0.0	0.0	0.0	0.0	0.0	0.0	0.0	0.0	0.0	0.0	0.0	
L6	0.0	0.0	0.0	0.0	0.0	0.0	0.0	0.5	0.0	0.5	0.0	0.0	0.0	0.0	0.0	0.0	0.0	0.0	0.0	0.5	
L7	0.0	0.0	0.0	0.0	0.0	0.0	0.0	0.0	0.0	0.0	0.0	0.0	0.0	0.0	0.0	0.0	0.0	0.0	0.0	0.0	
R1	0.1	0.0	0.0	0.0	0.0	0.0	0.1	35.8	24.7	60.5	0.1	0.0	0.0	0.0	0.0	0.0	0.0	0.0	0.0	60.6	
R1-1	0.0	0.0	0.0	0.0	0.0	0.0	0.0	0.0	0.0	0.0	0.0	0.0	0.0	0.0	0.0	0.0	0.0	0.0	0.0	0.0	
R1-2	0.0	0.0	0.0	0.0	0.0	0.0	0.0	0.0	0.0	0.0	0.0	0.0	0.0	0.0	0.0	0.0	0.0	0.0	0.0	0.0	
R1-3	0.0	0.0	0.0	0.0	0.0	0.0	0.0	0.0	0.0	0.0	0.0	0.0	0.0	0.0	0.0	0.0	0.0	0.0	0.0	0.0	
R1-4	0.0	0.0	0.0	0.0	0.0	0.0	0.0	0.0	0.0	0.0	0.0	0.0	0.0	0.0	0.0	0.0	0.0	0.0	0.0	0.0	
R1-5	0.0	0.0	0.0	0.0	0.0	0.0	0.0	0.0	0.0	0.0	0.0	0.0	0.0	0.0	0.0	0.0	0.0	0.0	0.0	0.0	
R2	0.0	0.0	0.0	0.0	0.0	0.0	0.0	0.0	0.0	0.0	0.0	0.0	0.0	0.0	0.0	0.0	0.0	0.0	0.0	0.0	
R3	0.0	0.0	0.0	0.0	0.0	0.0	0.0	0.0	0.0	0.0	0.0	0.0	0.0	0.0	0.0	0.0	0.0	0.0	0.0	0.0	
R4	0.0	0.0	0.0	0.0	0.0	0.0	0.0	0.0	0.0	0.0	0.0	0.0	0.0	0.0	0.0	0.0	0.0	0.0	0.0	0.0	
R5	0.0	0.0	0.0	0.0	0.0	0.0	0.0	0.0	0.0	0.0	0.0	0.0	0.0	0.0	0.0	0.0	0.0	0.0	0.0	0.0	
R6	0.0	0.0	0.0	0.0	0.0	0.0	0.0	0.0	0.0	0.0	0.0	0.0	0.0	0.0	0.0	0.0	0.0	0.0	0.0	0.0	
R7	0.0	0.0	0.0	0.0	0.0	0.0	0.0	0.0	0.0	0.0	0.0	0.0	0.0	0.0	0.0	0.0	0.0	0.0	0.0	0.0	
R8	0.0	0.0	0.0	0.0	0.0	0.0	0.0	0.0	0.0	0.0	0.0	0.0	0.0	0.0	0.0	0.0	0.0	0.0	0.0	0.0	
HR2	0.0	0.0	0.0	0.0	0.0	0.0	0.0	0.0	0.0	0.0	0.0	0.0	0.0	0.0	0.0	0.0	0.0	0.0	0.0	0.0	
合計	13.0	0.2	0.8	0.1	0.1	0.0	14.2	50.6	36.8	87.3	24.1	0.4	0.0	0.0	0.0	0.1	0.0	0.5	126.1		

様式-3 被害額（並松整備H34）			水系名：由良川				河川名：由良川				流量規模：1/5				(百万円)						
氾濫ブロック	一般資産被害額						農作物被害額				公共土木施設等被害額	営業停止損失	家屋における応急対策費用			事業所における応急対策費用	その他の間接被害	小計	合計	備考	
	家屋	家庭用品	事業所資産		農漁家資産		小計	水稻	畑作物	小計			清掃労働対価	代替活動等	小計						
			償却	在庫	償却	在庫															
L1	48.6	5.1	3.7	1.1	0.2	0.1	58.8	48.8	26.7	75.5	99.6	1.3	0.2	0.2	0.4	0.8	0.0	2.5	236.4		
L1-1	0.0	0.0	0.0	0.0	0.0	0.0	0.0	0.0	0.0	0.0	0.0	0.0	0.0	0.0	0.0	0.0	0.0	0.0	0.0	0.0	
L1-2	0.0	0.0	0.0	0.0	0.0	0.0	0.0	0.0	0.0	0.0	0.0	0.0	0.0	0.0	0.0	0.0	0.0	0.0	0.0	0.0	
L1-3	0.0	0.0	0.0	0.0	0.0	0.0	0.0	0.0	0.0	0.0	0.0	0.0	0.0	0.0	0.0	0.0	0.0	0.0	0.0	0.0	
L1-4	0.0	0.0	0.0	0.0	0.0	0.0	0.0	0.0	0.0	0.0	0.0	0.0	0.0	0.0	0.0	0.0	0.0	0.0	0.0	0.0	
L1-5	0.0	0.0	0.0	0.0	0.0	0.0	0.0	0.0	0.0	0.0	0.0	0.0	0.0	0.0	0.0	0.0	0.0	0.0	0.0	0.0	
L1-6	0.0	0.0	0.0	0.0	0.0	0.0	0.0	0.0	0.0	0.0	0.0	0.0	0.0	0.0	0.0	0.0	0.0	0.0	0.0	0.0	
L2	0.0	0.0	0.0	0.0	0.0	0.0	0.0	0.0	0.0	0.0	0.0	0.0	0.0	0.0	0.0	0.0	0.0	0.0	0.0	0.0	
L3	0.0	0.0	0.0	0.0	0.0	0.0	0.0	0.0	0.0	0.0	0.0	0.0	0.0	0.0	0.0	0.0	0.0	0.0	0.0	0.0	
L4	0.0	0.0	0.0	0.0	0.0	0.0	0.0	0.0	0.0	0.0	0.0	0.0	0.0	0.0	0.0	0.0	0.0	0.0	0.0	0.0	
L5	0.0	0.0	0.0	0.0	0.0	0.0	0.0	0.0	0.0	0.0	0.0	0.0	0.0	0.0	0.0	0.0	0.0	0.0	0.0	0.0	
L6	161.6	3.9	0.2	0.2	0.0	0.0	165.8	14.1	13.6	27.7	280.9	0.1	0.1	0.2	0.3	0.2	0.0	0.6	475.0		
L7	0.0	0.0	0.0	0.0	0.0	0.0	0.0	0.0	0.0	0.0	0.0	0.0	0.0	0.0	0.0	0.0	0.0	0.0	0.0	0.0	
R1	9.9	4.2	0.2	0.1	0.2	0.1	14.7	71.7	41.3	113.0	25.0	0.1	0.2	0.2	0.4	0.2	0.0	0.6	153.3		
R1-1	0.0	0.0	0.0	0.0	0.0	0.0	0.0	0.0	0.0	0.0	0.0	0.0	0.0	0.0	0.0	0.0	0.0	0.0	0.0	0.0	
R1-2	0.0	0.0	0.0	0.0	0.0	0.0	0.0	0.0	0.0	0.0	0.0	0.0	0.0	0.0	0.0	0.0	0.0	0.0	0.0	0.0	
R1-3	0.0	0.0	0.0	0.0	0.0	0.0	0.0	0.0	0.0	0.0	0.0	0.0	0.0	0.0	0.0	0.0	0.0	0.0	0.0	0.0	
R1-4	0.0	0.0	0.0	0.0	0.0	0.0	0.0	0.0	0.0	0.0	0.0	0.0	0.0	0.0	0.0	0.0	0.0	0.0	0.0	0.0	
R1-5	0.0	0.0	0.0	0.0	0.0	0.0	0.0	0.0	0.0	0.0	0.0	0.0	0.0	0.0	0.0	0.0	0.0	0.0	0.0	0.0	
R2	0.0	0.0	0.0	0.0	0.0	0.0	0.0	0.0	0.0	0.0	0.0	0.0	0.0	0.0	0.0	0.0	0.0	0.0	0.0	0.0	
R3	0.0	0.0	0.0	0.0	0.0	0.0	0.0	0.0	0.0	0.0	0.0	0.0	0.0	0.0	0.0	0.0	0.0	0.0	0.0	0.0	
R4	37.2	0.7	0.1	0.0	0.0	0.0	38.0	2.0	4.6	6.6	64.3	0.0	0.1	0.1	0.2	0.0	0.0	0.2	109.1		
R5	0.0	0.0	0.0	0.0	0.0	0.0	0.0	0.0	0.0	0.0	0.0	0.0	0.0	0.0	0.0	0.0	0.0	0.0	0.0	0.0	
R6	0.0	0.0	0.0	0.0	0.0	0.0	0.0	0.0	0.0	0.0	0.0	0.0	0.0	0.0	0.0	0.0	0.0	0.0	0.0	0.0	
R7	0.0	0.0	0.0	0.0	0.0	0.0	0.0	0.0	0.0	0.0	0.0	0.0	0.0	0.0	0.0	0.0	0.0	0.0	0.0	0.0	
R8	0.0	0.0	0.0	0.0	0.0	0.0	0.0	0.0	0.0	0.0	0.0	0.0	0.0	0.0	0.0	0.0	0.0	0.0	0.0	0.0	
HR2	0.0	0.0	0.0	0.0	0.0	0.0	0.0	0.0	0.0	0.0	0.0	0.0	0.0	0.0	0.0	0.0	0.0	0.0	0.0	0.0	
合計	257.3	13.9	4.1	1.4	0.5	0.2	277.3	136.5	86.3	222.8	469.8	1.5	0.5	0.7	1.3	1.1	0.0	3.9	973.8		

様式-3 被害額（並松整備H34）			水系名：由良川				河川名：由良川				流量規模：1/10				(百万円)						
氾濫ブロック	一般資産被害額						農作物被害額				公共土木施設等被害額	営業停止損失	家屋における応急対策費用			事業所における応急対策費用	その他の間接被害	小計	合計	備考	
	家屋	家庭用品	事業所資産		農漁家資産		小計	水稻	畑作物	小計			清掃労働対価	代替活動等	小計						
			償却	在庫	償却	在庫															
L1	85.6	8.0	7.8	2.4	0.4	0.1	104.3	61.1	37.2	98.3	176.7	2.2	0.3	0.3	0.6	2.5	0.0	5.3	384.7		
L1-1	0.0	0.0	0.0	0.0	0.0	0.0	0.0	0.0	0.0	0.0	0.0	0.0	0.0	0.0	0.0	0.0	0.0	0.0	0.0	0.0	
L1-2	0.0	0.0	0.0	0.0	0.0	0.0	0.0	0.0	0.0	0.0	0.0	0.0	0.0	0.0	0.0	0.0	0.0	0.0	0.0	0.0	
L1-3	0.0	0.0	0.0	0.0	0.0	0.0	0.0	0.0	0.0	0.0	0.0	0.0	0.0	0.0	0.0	0.0	0.0	0.0	0.0	0.0	
L1-4	0.0	0.0	0.0	0.0	0.0	0.0	0.0	0.0	0.0	0.0	0.0	0.0	0.0	0.0	0.0	0.0	0.0	0.0	0.0	0.0	
L1-5	0.0	0.0	0.0	0.0	0.0	0.0	0.0	0.0	0.0	0.0	0.0	0.0	0.0	0.0	0.0	0.0	0.0	0.0	0.0	0.0	
L1-6	0.0	0.0	0.0	0.0	0.0	0.0	0.0	0.0	0.0	0.0	0.0	0.0	0.0	0.0	0.0	0.0	0.0	0.0	0.0	0.0	
L2	0.0	0.0	0.0	0.0	0.0	0.0	0.0	0.0	0.0	0.0	0.0	0.0	0.0	0.0	0.0	0.0	0.0	0.0	0.0	0.0	
L3	0.0	0.0	0.0	0.0	0.0	0.0	0.0	0.0	0.0	0.0	0.0	0.0	0.0	0.0	0.0	0.0	0.0	0.0	0.0	0.0	
L4	0.0	0.0	0.0	0.0	0.0	0.0	0.0	0.0	0.0	0.0	0.0	0.0	0.0	0.0	0.0	0.0	0.0	0.0	0.0	0.0	
L5	0.0	0.0	0.0	0.0	0.0	0.0	0.0	0.0	0.0	0.0	0.0	0.0	0.0	0.0	0.0	0.0	0.0	0.0	0.0	0.0	
L6	579.7	11.6	0.4	0.5	0.0	0.0	592.3	24.2	18.0	42.2	1,003.3	0.2	0.5	0.7	1.2	0.5	0.0	1.9	1,639.8		
L7	0.0	0.0	0.0	0.0	0.0	0.0	0.0	0.0	0.0	0.0	0.0	0.0	0.0	0.0	0.0	0.0	0.0	0.0	0.0	0.0	
R1	34.6	5.9	0.2	0.2	0.4	0.1	41.5	107.1	61.1	168.3	70.2	0.1	0.2	0.2	0.5	0.3	0.0	0.8	280.8		
R1-1	0.0	0.0	0.0	0.0	0.0	0.0	0.0	0.0	0.0	0.0	0.0	0.0	0.0	0.0	0.0	0.0	0.0	0.0	0.0	0.0	
R1-2	0.0	0.0	0.0	0.0	0.0	0.0	0.0	0.0	0.0	0.0	0.0	0.0	0.0	0.0	0.0	0.0	0.0	0.0	0.0	0.0	
R1-3	0.0	0.0	0.0	0.0	0.0	0.0	0.0	0.0	0.0	0.0	0.0	0.0	0.0	0.0	0.0	0.0	0.0	0.0	0.0	0.0	
R1-4	0.0	0.0	0.0	0.0	0.0	0.0	0.0	0.0	0.0	0.0	0.0	0.0	0.0	0.0	0.0	0.0	0.0	0.0	0.0	0.0	
R1-5	0.0	0.0	0.0	0.0	0.0	0.0	0.0	0.0	0.0	0.0	0.0	0.0	0.0	0.0	0.0	0.0	0.0	0.0	0.0	0.0	
R2	0.0	0.0	0.0	0.0	0.0	0.0	0.0	0.0	0.0	0.0	0.0	0.0	0.0	0.0	0.0	0.0	0.0	0.0	0.0	0.0	
R3	0.0	0.0	0.0	0.0	0.0	0.0	0.0	0.0	0.0	0.0	0.0	0.0	0.0	0.0	0.0	0.0	0.0	0.0	0.0	0.0	
R4	376.1	16.1	0.6	0.0	0.3	0.1	393.2	6.7	9.4	16.1	666.1	0.1	0.6	0.9	1.6	0.1	0.0	1.8	1,077.2		
R5	0.0	0.0	0.0	0.0	0.0	0.0	0.0	0.0	0.0	0.0	0.0	0.0	0.0	0.0	0.0	0.0	0.0	0.0	0.0	0.0	
R6	0.0	0.0	0.0	0.0	0.0	0.0	0.0	0.0	0.0	0.0	0.0	0.0	0.0	0.0	0.0	0.0	0.0	0.0	0.0	0.0	
R7	0.0	0.0	0.0	0.0	0.0	0.0	0.0	0.0	0.0	0.0	0.0	0.0	0.0	0.0	0.0	0.0	0.0	0.0	0.0	0.0	
R8	0.0	0.0	0.0	0.0	0.0	0.0	0.0	0.0	0.0	0.0	0.0	0.0	0.0	0.0	0.0	0.0	0.0	0.0	0.0	0.0	
HR2	0.0	0.0	0.0	0.0	0.0	0.0	0.0	0.0	0.0	0.0	0.0	0.0	0.0	0.0	0.0	0.0	0.0	0.0	0.0	0.0	
合計	1,076.0	41.5	9.1	3.1	1.1	0.4	1,131.3	199.1	125.8	324.9	1,916.4	2.6	1.6	2.2	3.8	3.4	0.0	9.8	3,382.4		

様式-3		被害額（並松整備H34）						水系名：由良川			河川名：由良川			流量規模：1/20			(百万円)				
氾濫ブロック	一般資産被害額						農作物被害額			公共土木施設等被害額	営業停止損失	家屋における応急対策費用			事業所における応急対策費用	その他の間接被害	小計	合計	備考		
	家屋	家庭用品	事業所資産		農漁家資産		小計	水稻	畑作物			小計	清掃労働対価	代替活動等						小計	
			償却	在庫	償却	在庫															
L1	199.1	16.2	12.6	4.4	0.7	0.2	233.1	81.2	46.5	127.7	394.9	4.3	0.7	0.8	1.5	5.0	0.0	10.7	766.4		
L1-1	0.0	0.0	0.0	0.0	0.0	0.0	0.0	0.0	0.0	0.0	0.0	0.0	0.0	0.0	0.0	0.0	0.0	0.0	0.0	0.0	
L1-2	0.0	0.0	0.0	0.0	0.0	0.0	0.0	0.0	0.0	0.0	0.0	0.0	0.0	0.0	0.0	0.0	0.0	0.0	0.0	0.0	
L1-3	0.0	0.0	0.0	0.0	0.0	0.0	0.0	0.0	0.0	0.0	0.0	0.0	0.0	0.0	0.0	0.0	0.0	0.0	0.0	0.0	
L1-4	0.0	0.0	0.0	0.0	0.0	0.0	0.0	0.0	0.0	0.0	0.0	0.0	0.0	0.0	0.0	0.0	0.0	0.0	0.0	0.0	
L1-5	0.0	0.0	0.0	0.0	0.0	0.0	0.0	0.0	0.0	0.0	0.0	0.0	0.0	0.0	0.0	0.0	0.0	0.0	0.0	0.0	
L1-6	0.0	0.0	0.0	0.0	0.0	0.0	0.0	0.0	0.0	0.0	0.0	0.0	0.0	0.0	0.0	0.0	0.0	0.0	0.0	0.0	
L2	0.0	0.0	0.0	0.0	0.0	0.0	0.0	0.0	0.0	0.0	0.0	0.0	0.0	0.0	0.0	0.0	0.0	0.0	0.0	0.0	
L3	0.0	0.0	0.0	0.0	0.0	0.0	0.0	0.0	0.0	0.0	0.0	0.0	0.0	0.0	0.0	0.0	0.0	0.0	0.0	0.0	
L4	0.0	0.0	0.0	0.0	0.0	0.0	0.0	0.0	0.0	0.0	0.0	0.0	0.0	0.0	0.0	0.0	0.0	0.0	0.0	0.0	
L5	0.0	0.0	0.0	0.0	0.0	0.0	0.0	0.0	0.0	0.0	0.0	0.0	0.0	0.0	0.0	0.0	0.0	0.0	0.0	0.0	
L6	2,795.2	219.6	95.7	42.7	3.3	1.0	3,157.5	83.7	44.3	128.1	5,348.8	34.3	13.1	23.3	36.4	4.2	0.0	74.8	8,709.2		
L7	0.0	0.0	0.0	0.0	0.0	0.0	0.0	0.0	0.0	0.0	0.0	0.0	0.0	0.0	0.0	0.0	0.0	0.0	0.0	0.0	
R1	104.1	17.3	0.5	0.5	1.2	0.4	123.9	119.4	71.0	190.4	210.0	0.3	0.9	1.3	2.2	0.5	0.0	3.0	527.3		
R1-1	0.0	0.0	0.0	0.0	0.0	0.0	0.0	0.0	0.0	0.0	0.0	0.0	0.0	0.0	0.0	0.0	0.0	0.0	0.0	0.0	
R1-2	0.0	0.0	0.0	0.0	0.0	0.0	0.0	0.0	0.0	0.0	0.0	0.0	0.0	0.0	0.0	0.0	0.0	0.0	0.0	0.0	
R1-3	0.0	0.0	0.0	0.0	0.0	0.0	0.0	0.0	0.0	0.0	0.0	0.0	0.0	0.0	0.0	0.0	0.0	0.0	0.0	0.0	
R1-4	0.0	0.0	0.0	0.0	0.0	0.0	0.0	0.0	0.0	0.0	0.0	0.0	0.0	0.0	0.0	0.0	0.0	0.0	0.0	0.0	
R1-5	0.0	0.0	0.0	0.0	0.0	0.0	0.0	0.0	0.0	0.0	0.0	0.0	0.0	0.0	0.0	0.0	0.0	0.0	0.0	0.0	
R2	0.0	0.0	0.0	0.0	0.0	0.0	0.0	0.0	0.0	0.0	0.0	0.0	0.0	0.0	0.0	0.0	0.0	0.0	0.0	0.0	
R3	0.0	0.0	0.0	0.0	0.0	0.0	0.0	0.0	0.0	0.0	0.0	0.0	0.0	0.0	0.0	0.0	0.0	0.0	0.0	0.0	
R4	777.1	33.2	1.2	0.0	0.6	0.2	812.5	7.9	11.2	19.1	1,376.3	0.2	1.2	1.5	2.7	0.3	0.0	3.2	2,211.1		
R5	805.8	211.3	73.4	17.8	5.9	1.9	1,116.0	34.9	7.5	42.4	1,890.5	40.5	7.6	8.1	15.8	13.0	0.0	69.3	3,118.2		
R6	573.9	294.5	79.3	23.8	5.0	1.6	978.1	43.9	0.8	44.7	1,657.0	28.0	12.7	21.2	33.9	9.5	0.0	71.3	2,751.1		
R7	0.0	0.0	0.0	0.0	0.0	0.0	0.0	0.0	0.0	0.0	0.0	0.0	0.0	0.0	0.0	0.0	0.0	0.0	0.0	0.0	
R8	0.0	0.0	0.0	0.0	0.0	0.0	0.0	0.0	0.0	0.0	0.0	0.0	0.0	0.0	0.0	0.0	0.0	0.0	0.0	0.0	
HR2	0.0	0.0	0.0	0.0	0.0	0.0	0.0	0.0	0.0	0.0	0.0	0.0	0.0	0.0	0.0	0.0	0.0	0.0	0.0	0.0	
合計	5,255.2	792.2	262.7	89.2	16.6	5.3	6,421.2	371.0	181.4	552.4	10,877.5	107.5	36.2	56.3	92.4	32.4	0.0	232.4	18,083.4		

様式-3		被害額（並松整備H34）						水系名：由良川			河川名：由良川			流量規模：1/50			(百万円)				
氾濫ブロック	一般資産被害額						農作物被害額			公共土木施設等被害額	営業停止損失	家屋における応急対策費用			事業所における応急対策費用	その他の間接被害	小計	合計	備考		
	家屋	家庭用品	事業所資産		農漁家資産		小計	水稻	畑作物			小計	清掃労働対価	代替活動等						小計	
			償却	在庫	償却	在庫															
L1	479.6	62.1	35.0	11.0	2.1	0.7	590.4	100.7	53.0	153.6	1,000.2	12.2	3.0	4.8	7.7	8.7	0.0	28.7	1,772.9		
L1-1	0.0	0.0	0.0	0.0	0.0	0.0	0.0	0.0	0.0	0.0	0.0	0.0	0.0	0.0	0.0	0.0	0.0	0.0	0.0	0.0	
L1-2	0.0	0.0	0.0	0.0	0.0	0.0	0.0	0.0	0.0	0.0	0.0	0.0	0.0	0.0	0.0	0.0	0.0	0.0	0.0	0.0	
L1-3	0.0	0.0	0.0	0.0	0.0	0.0	0.0	0.0	0.0	0.0	0.0	0.0	0.0	0.0	0.0	0.0	0.0	0.0	0.0	0.0	
L1-4	0.0	0.0	0.0	0.0	0.0	0.0	0.0	0.0	0.0	0.0	0.0	0.0	0.0	0.0	0.0	0.0	0.0	0.0	0.0	0.0	
L1-5	0.0	0.0	0.0	0.0	0.0	0.0	0.0	0.0	0.0	0.0	0.0	0.0	0.0	0.0	0.0	0.0	0.0	0.0	0.0	0.0	
L1-6	0.0	0.0	0.0	0.0	0.0	0.0	0.0	0.0	0.0	0.0	0.0	0.0	0.0	0.0	0.0	0.0	0.0	0.0	0.0	0.0	
L2	0.0	0.0	0.0	0.0	0.0	0.0	0.0	0.0	0.0	0.0	0.0	0.0	0.0	0.0	0.0	0.0	0.0	0.0	0.0	0.0	
L3	0.0	0.0	0.0	0.0	0.0	0.0	0.0	0.0	0.0	0.0	0.0	0.0	0.0	0.0	0.0	0.0	0.0	0.0	0.0	0.0	
L4	0.0	0.0	0.0	0.0	0.0	0.0	0.0	0.0	0.0	0.0	0.0	0.0	0.0	0.0	0.0	0.0	0.0	0.0	0.0	0.0	
L5	0.0	0.0	0.0	0.0	0.0	0.0	0.0	0.0	0.0	0.0	0.0	0.0	0.0	0.0	0.0	0.0	0.0	0.0	0.0	0.0	
L6	11,374.9	1,814.6	562.8	222.3	29.1	10.4	14,014.1	116.5	57.6	174.0	23,739.8	130.2	64.8	87.9	152.7	85.0	0.0	367.8	38,295.8		
L7	9,265.0	2,223.5	948.4	432.7	11.6	3.5	12,884.7	31.0	8.2	39.2	21,826.7	271.8	91.7	107.0	198.7	106.3	0.0	576.8	35,327.5		
R1	397.2	96.8	4.6	3.2	5.2	1.7	508.6	128.8	77.9	206.8	861.6	2.1	3.8	5.6	9.4	1.7	0.0	13.1	1,590.2		
R1-1	0.0	0.0	0.0	0.0	0.0	0.0	0.0	0.0	0.0	0.0	0.0	0.0	0.0	0.0	0.0	0.0	0.0	0.0	0.0	0.0	
R1-2	0.0	0.0	0.0	0.0	0.0	0.0	0.0	0.0	0.0	0.0	0.0	0.0	0.0	0.0	0.0	0.0	0.0	0.0	0.0	0.0	
R1-3	0.0	0.0	0.0	0.0	0.0	0.0	0.0	0.0	0.0	0.0	0.0	0.0	0.0	0.0	0.0	0.0	0.0	0.0	0.0	0.0	
R1-4	0.0	0.0	0.0	0.0	0.0	0.0	0.0	0.0	0.0	0.0	0.0	0.0	0.0	0.0	0.0	0.0	0.0	0.0	0.0	0.0	
R1-5	0.0	0.0	0.0	0.0	0.0	0.0	0.0	0.0	0.0	0.0	0.0	0.0	0.0	0.0	0.0	0.0	0.0	0.0	0.0	0.0	
R2	0.0	0.0	0.0	0.0	0.0	0.0	0.0	0.0	0.0	0.0	0.0	0.0	0.0	0.0	0.0	0.0	0.0	0.0	0.0	0.0	
R3	0.0	0.0	0.0	0.0	0.0	0.0	0.0	0.0	0.0	0.0	0.0	0.0	0.0	0.0	0.0	0.0	0.0	0.0	0.0	0.0	
R4	2,223.0	132.0	4.4	0.2	2.6	0.9	2,363.0	8.9	13.4	22.2	4,003.0	0.6	4.7	5.0	9.8	1.6	0.0	12.0	6,400.2		
R5	1,162.0	332.7	85.3	21.7	10.0	3.2	1,614.8	44.6	8.7	53.3	2,735.4	43.3	11.6	11.5	23.1	17.0	0.0	83.4	4,486.8		
R6	3,580.6	2,206.7	606.5	284.7	32.4	11.3	6,722.1	79.6	5.3	84.8	11,387.2	137.2	80.0	76.5	156.5	185.0	0.0	478.7	18,672.9		
R7	0.0	0.0	0.0	0.0	0.0	0.0	0.0	0.0	0.0	0.0	0.0	0.0	0.0	0.0	0.0	0.0	0.0	0.0	0.0	0.0	
R8	1,670.4	646.0	415.6	198.0	2.1	0.8	2,932.9	4.4	6.3	10.6	4,968.3	81.0	23.5	33.1	56.6	29.7	0.0	167.3	8,079.0		
HR2	0.0	0.0	0.0	0.0	0.0	0.0	0.0	0.6	0.0	0.6	0.0	0.0	0.0	0.0	0.0	0.0	0.0	0.0	0.0	0.6	
合計	30,152.6	7,514.2	2,662.6	1,173.7	95.2	32.3	41,630.6	514.9	230.2	745.1	70,522.3	678.3	283.1	331.4	614.5	435.1	0.0	1,727.8	114,625.8		

様式-3		被害額（並松整備H34）						水系名：由良川				河川名：由良川			流量規模：1/100			(百万円)			
氾濫 ブロック	一般資産被害額							農作物被害額				公共土木施設等被害額	営業停止損失	家屋における 応急対策費用			事業所にお ける応急対 策費用	その他の間 接被害	小計	合計	備考
	家屋	家庭用品	事業所資産		農漁家資産		小計	水稻	畑作物	小計	清掃労働対 価			代替活動等	小計						
			償却	在庫	償却	在庫															
L1	1,431.0	405.1	108.0	34.5	9.2	3.1	1,990.8	117.5	54.4	171.9	3,372.5	33.8	16.9	25.4	42.3	31.4	0.0	107.5	5,642.6		
L1-1	0.0	0.0	0.0	0.0	0.0	0.0	0.0	0.0	0.0	0.0	0.0	0.0	0.0	0.0	0.0	0.0	0.0	0.0	0.0	0.0	
L1-2	633.6	167.2	131.9	20.8	5.9	1.8	961.2	21.1	2.7	23.8	1,628.3	29.1	5.7	5.0	10.7	25.6	0.0	65.5	2,678.7		
L1-3	1,149.2	503.6	151.8	106.3	9.0	2.8	1,922.6	26.0	0.0	26.0	3,256.9	45.1	18.4	16.6	34.9	61.2	0.0	141.2	5,346.7		
L1-4	260.5	108.6	14.5	6.3	1.8	0.7	392.4	6.3	0.5	6.7	664.7	4.3	4.3	5.0	9.2	7.6	0.0	21.1	1,084.8		
L1-5	2.6	0.5	0.3	0.1	0.0	0.0	3.6	0.2	0.3	0.5	6.0	0.1	0.0	0.0	0.1	0.0	0.0	0.2	10.2		
L1-6	0.0	0.0	0.0	0.0	0.0	0.0	0.0	0.0	0.0	0.0	0.0	0.0	0.0	0.0	0.0	0.0	0.0	0.0	0.0	0.0	
L2	0.0	0.0	0.0	0.0	0.0	0.0	0.0	0.0	0.0	0.0	0.0	0.0	0.0	0.0	0.0	0.0	0.0	0.0	0.0	0.0	
L3	0.0	0.0	0.0	0.0	0.0	0.0	0.0	0.0	0.0	0.0	0.0	0.0	0.0	0.0	0.0	0.0	0.0	0.0	0.0	0.0	
L4	60,747.5	32,967.7	24,000.1	7,390.5	28.8	10.0	125,144.5	30.0	6.2	36.2	211,994.8	4,948.2	1,332.3	1,370.3	2,702.7	3,665.7	0.0	11,316.6	348,492.1		
L5	15,280.6	6,412.9	3,103.1	1,835.6	12.3	3.7	26,648.3	18.3	4.3	22.6	45,142.2	757.2	239.4	211.8	451.2	561.0	0.0	1,769.4	73,582.6		
L6	18,324.8	6,381.9	1,399.0	672.7	36.0	11.4	26,825.7	113.9	57.6	171.5	45,442.8	385.7	227.8	219.7	447.5	352.6	0.0	1,185.8	73,625.7		
L7	15,649.8	4,265.7	2,322.1	1,046.4	18.8	5.8	23,308.6	35.1	9.5	44.7	39,484.7	526.9	161.0	181.2	342.2	250.5	0.0	1,119.5	63,957.4		
R1	1,228.0	380.4	24.3	16.0	13.3	4.6	1,666.6	141.7	79.3	221.0	2,823.2	7.4	15.8	20.4	36.2	12.0	0.0	55.5	4,766.3		
R1-1	0.0	0.0	0.0	0.0	0.0	0.0	0.0	0.0	0.0	0.0	0.0	0.0	0.0	0.0	0.0	0.0	0.0	0.0	0.0	0.0	
R1-2	347.9	195.7	13.5	4.8	3.8	1.4	567.0	9.1	0.0	9.1	960.5	3.5	7.2	6.7	13.9	3.4	0.0	20.8	1,557.4		
R1-3	0.0	0.0	0.0	0.0	0.0	0.0	0.0	0.0	0.0	0.0	0.0	0.0	0.0	0.0	0.0	0.0	0.0	0.0	0.0	0.0	
R1-4	360.1	106.0	15.8	4.4	1.9	0.6	488.7	11.9	1.3	13.3	827.9	3.6	3.9	4.6	8.6	7.7	0.0	19.9	1,349.8		
R1-5	0.0	0.0	0.0	0.0	0.0	0.0	0.0	0.0	0.0	0.0	0.0	0.0	0.0	0.0	0.0	0.0	0.0	0.0	0.0	0.0	
R2	0.0	0.0	0.0	0.0	0.0	0.0	0.0	0.0	0.0	0.0	0.0	0.0	0.0	0.0	0.0	0.0	0.0	0.0	0.0	0.0	
R3	0.0	0.0	0.0	0.0	0.0	0.0	0.0	0.0	0.0	0.0	0.0	0.0	0.0	0.0	0.0	0.0	0.0	0.0	0.0	0.0	
R4	3,615.9	246.0	8.0	0.4	5.2	1.7	3,877.0	9.4	13.4	22.8	6,567.7	1.2	8.9	8.6	17.4	3.0	0.0	21.7	10,489.1		
R5	1,748.0	482.8	125.6	29.2	13.9	4.3	2,403.8	44.9	8.7	53.6	4,072.0	64.7	17.3	15.0	32.3	23.2	0.0	120.1	6,649.5		
R6	6,063.5	3,528.6	818.8	457.1	57.2	17.2	10,942.3	105.0	10.6	115.5	18,536.3	214.1	123.2	99.0	222.1	291.7	0.0	727.9	30,322.1		
R7	594.1	374.4	306.1	35.3	5.2	1.8	1,316.8	0.0	5.6	5.6	2,230.6	16.6	13.6	13.7	27.3	22.5	0.0	66.4	3,619.5		
R8	4,337.7	1,525.4	859.1	452.1	4.7	1.7	7,180.6	7.6	9.0	16.6	12,163.9	150.4	55.8	58.7	114.5	83.0	0.0	347.9	19,708.9		
HR2	102.2	10.8	12.6	2.2	0.0	0.0	127.8	5.0	0.0	5.0	216.6	1.3	0.6	1.1	1.6	0.4	0.0	3.4	352.8		
合計	131,876.7	58,063.0	33,414.6	12,114.6	227.0	72.5	235,768.3	703.0	263.3	966.3	399,391.6	7,193.0	2,251.9	2,262.8	4,514.7	5,402.4	0.0	17,110.1	653,236.3		

様式-3 被害額 (事業実施後H44)			水系名: 由良川									河川名: 由良川				流量規模: 1/2		(百万円)			
汎用ブロック	一般資産被害額						農作物被害額			公共土木施設等被害額	営業停止損失	家屋における応急対策費用			事業所における応急対策費用	その他の間接被害	小計	合計	備考		
	家屋	家庭用品	事業所資産		農漁家資産		小計	水稲	畑作物			小計	清掃労働対価	代替活動等						小計	
			償却	在庫	償却	在庫															
L1	0.5	0.0	0.0	0.0	0.0	0.0	0.5	3.7	3.1	6.8	0.9	0.0	0.0	0.0	0.0	0.0	0.0	0.0	8.2		
L1-1	0.0	0.0	0.0	0.0	0.0	0.0	0.0	0.0	0.0	0.0	0.0	0.0	0.0	0.0	0.0	0.0	0.0	0.0	0.0	0.0	
L1-2	0.0	0.0	0.0	0.0	0.0	0.0	0.0	0.0	0.0	0.0	0.0	0.0	0.0	0.0	0.0	0.0	0.0	0.0	0.0	0.0	
L1-3	0.0	0.0	0.0	0.0	0.0	0.0	0.0	0.0	0.0	0.0	0.0	0.0	0.0	0.0	0.0	0.0	0.0	0.0	0.0	0.0	
L1-4	0.0	0.0	0.0	0.0	0.0	0.0	0.0	0.0	0.0	0.0	0.0	0.0	0.0	0.0	0.0	0.0	0.0	0.0	0.0	0.0	
L1-5	0.0	0.0	0.0	0.0	0.0	0.0	0.0	0.0	0.0	0.0	0.0	0.0	0.0	0.0	0.0	0.0	0.0	0.0	0.0	0.0	
L1-6	0.0	0.0	0.0	0.0	0.0	0.0	0.0	0.0	0.0	0.0	0.0	0.0	0.0	0.0	0.0	0.0	0.0	0.0	0.0	0.0	
L2	0.0	0.0	0.0	0.0	0.0	0.0	0.0	0.0	0.0	0.0	0.0	0.0	0.0	0.0	0.0	0.0	0.0	0.0	0.0	0.0	
L3	0.0	0.0	0.0	0.0	0.0	0.0	0.0	0.0	0.0	0.0	0.0	0.0	0.0	0.0	0.0	0.0	0.0	0.0	0.0	0.0	
L4	0.0	0.0	0.0	0.0	0.0	0.0	0.0	0.0	0.0	0.0	0.0	0.0	0.0	0.0	0.0	0.0	0.0	0.0	0.0	0.0	
L5	0.0	0.0	0.0	0.0	0.0	0.0	0.0	0.0	0.0	0.0	0.0	0.0	0.0	0.0	0.0	0.0	0.0	0.0	0.0	0.0	
L6	0.0	0.0	0.0	0.0	0.0	0.0	0.0	0.0	0.0	0.0	0.0	0.0	0.0	0.0	0.0	0.0	0.0	0.0	0.0	0.0	
L7	0.0	0.0	0.0	0.0	0.0	0.0	0.0	0.0	0.0	0.0	0.0	0.0	0.0	0.0	0.0	0.0	0.0	0.0	0.0	0.0	
R1	0.0	0.0	0.0	0.0	0.0	0.0	0.0	2.2	8.7	10.8	0.0	0.0	0.0	0.0	0.0	0.0	0.0	0.0	0.0	10.8	
R1-1	0.0	0.0	0.0	0.0	0.0	0.0	0.0	0.0	0.0	0.0	0.0	0.0	0.0	0.0	0.0	0.0	0.0	0.0	0.0	0.0	
R1-2	0.0	0.0	0.0	0.0	0.0	0.0	0.0	0.0	0.0	0.0	0.0	0.0	0.0	0.0	0.0	0.0	0.0	0.0	0.0	0.0	
R1-3	0.0	0.0	0.0	0.0	0.0	0.0	0.0	0.0	0.0	0.0	0.0	0.0	0.0	0.0	0.0	0.0	0.0	0.0	0.0	0.0	
R1-4	0.0	0.0	0.0	0.0	0.0	0.0	0.0	0.0	0.0	0.0	0.0	0.0	0.0	0.0	0.0	0.0	0.0	0.0	0.0	0.0	
R1-5	0.0	0.0	0.0	0.0	0.0	0.0	0.0	0.0	0.0	0.0	0.0	0.0	0.0	0.0	0.0	0.0	0.0	0.0	0.0	0.0	
R2	0.0	0.0	0.0	0.0	0.0	0.0	0.0	0.0	0.0	0.0	0.0	0.0	0.0	0.0	0.0	0.0	0.0	0.0	0.0	0.0	
R3	0.0	0.0	0.0	0.0	0.0	0.0	0.0	0.0	0.0	0.0	0.0	0.0	0.0	0.0	0.0	0.0	0.0	0.0	0.0	0.0	
R4	0.0	0.0	0.0	0.0	0.0	0.0	0.0	0.0	0.0	0.0	0.0	0.0	0.0	0.0	0.0	0.0	0.0	0.0	0.0	0.0	
R5	0.0	0.0	0.0	0.0	0.0	0.0	0.0	0.0	0.0	0.0	0.0	0.0	0.0	0.0	0.0	0.0	0.0	0.0	0.0	0.0	
R6	0.0	0.0	0.0	0.0	0.0	0.0	0.0	0.0	0.0	0.0	0.0	0.0	0.0	0.0	0.0	0.0	0.0	0.0	0.0	0.0	
R7	0.0	0.0	0.0	0.0	0.0	0.0	0.0	0.0	0.0	0.0	0.0	0.0	0.0	0.0	0.0	0.0	0.0	0.0	0.0	0.0	
R8	0.0	0.0	0.0	0.0	0.0	0.0	0.0	0.0	0.0	0.0	0.0	0.0	0.0	0.0	0.0	0.0	0.0	0.0	0.0	0.0	
HR2	0.0	0.0	0.0	0.0	0.0	0.0	0.0	0.0	0.0	0.0	0.0	0.0	0.0	0.0	0.0	0.0	0.0	0.0	0.0	0.0	
合計	0.5	0.0	0.0	0.0	0.0	0.0	0.5	5.9	11.8	17.6	0.9	0.0	0.0	0.0	0.0	0.0	0.0	0.0	0.0	19.1	

様式-3 被害額 (事業実施後H44)			水系名: 由良川									河川名: 由良川				流量規模: 1/3		(百万円)			
汎用ブロック	一般資産被害額						農作物被害額			公共土木施設等被害額	営業停止損失	家屋における応急対策費用			事業所における応急対策費用	その他の間接被害	小計	合計	備考		
	家屋	家庭用品	事業所資産		農漁家資産		小計	水稲	畑作物			小計	清掃労働対価	代替活動等						小計	
			償却	在庫	償却	在庫															
L1	12.9	0.2	0.8	0.1	0.1	0.0	14.2	14.2	12.1	26.3	24.0	0.4	0.0	0.0	0.0	0.1	0.0	0.5	65.0		
L1-1	0.0	0.0	0.0	0.0	0.0	0.0	0.0	0.0	0.0	0.0	0.0	0.0	0.0	0.0	0.0	0.0	0.0	0.0	0.0	0.0	
L1-2	0.0	0.0	0.0	0.0	0.0	0.0	0.0	0.0	0.0	0.0	0.0	0.0	0.0	0.0	0.0	0.0	0.0	0.0	0.0	0.0	
L1-3	0.0	0.0	0.0	0.0	0.0	0.0	0.0	0.0	0.0	0.0	0.0	0.0	0.0	0.0	0.0	0.0	0.0	0.0	0.0	0.0	
L1-4	0.0	0.0	0.0	0.0	0.0	0.0	0.0	0.0	0.0	0.0	0.0	0.0	0.0	0.0	0.0	0.0	0.0	0.0	0.0	0.0	
L1-5	0.0	0.0	0.0	0.0	0.0	0.0	0.0	0.0	0.0	0.0	0.0	0.0	0.0	0.0	0.0	0.0	0.0	0.0	0.0	0.0	
L1-6	0.0	0.0	0.0	0.0	0.0	0.0	0.0	0.0	0.0	0.0	0.0	0.0	0.0	0.0	0.0	0.0	0.0	0.0	0.0	0.0	
L2	0.0	0.0	0.0	0.0	0.0	0.0	0.0	0.0	0.0	0.0	0.0	0.0	0.0	0.0	0.0	0.0	0.0	0.0	0.0	0.0	
L3	0.0	0.0	0.0	0.0	0.0	0.0	0.0	0.0	0.0	0.0	0.0	0.0	0.0	0.0	0.0	0.0	0.0	0.0	0.0	0.0	
L4	0.0	0.0	0.0	0.0	0.0	0.0	0.0	0.0	0.0	0.0	0.0	0.0	0.0	0.0	0.0	0.0	0.0	0.0	0.0	0.0	
L5	0.0	0.0	0.0	0.0	0.0	0.0	0.0	0.0	0.0	0.0	0.0	0.0	0.0	0.0	0.0	0.0	0.0	0.0	0.0	0.0	
L6	0.0	0.0	0.0	0.0	0.0	0.0	0.0	0.0	0.0	0.0	0.0	0.0	0.0	0.0	0.0	0.0	0.0	0.0	0.0	0.0	
L7	0.0	0.0	0.0	0.0	0.0	0.0	0.0	0.0	0.0	0.0	0.0	0.0	0.0	0.0	0.0	0.0	0.0	0.0	0.0	0.0	
R1	0.1	0.0	0.0	0.0	0.0	0.0	0.1	35.5	24.7	60.2	0.1	0.0	0.0	0.0	0.0	0.0	0.0	0.0	0.0	60.4	
R1-1	0.0	0.0	0.0	0.0	0.0	0.0	0.0	0.0	0.0	0.0	0.0	0.0	0.0	0.0	0.0	0.0	0.0	0.0	0.0	0.0	
R1-2	0.0	0.0	0.0	0.0	0.0	0.0	0.0	0.0	0.0	0.0	0.0	0.0	0.0	0.0	0.0	0.0	0.0	0.0	0.0	0.0	
R1-3	0.0	0.0	0.0	0.0	0.0	0.0	0.0	0.0	0.0	0.0	0.0	0.0	0.0	0.0	0.0	0.0	0.0	0.0	0.0	0.0	
R1-4	0.0	0.0	0.0	0.0	0.0	0.0	0.0	0.0	0.0	0.0	0.0	0.0	0.0	0.0	0.0	0.0	0.0	0.0	0.0	0.0	
R1-5	0.0	0.0	0.0	0.0	0.0	0.0	0.0	0.0	0.0	0.0	0.0	0.0	0.0	0.0	0.0	0.0	0.0	0.0	0.0	0.0	
R2	0.0	0.0	0.0	0.0	0.0	0.0	0.0	0.0	0.0	0.0	0.0	0.0	0.0	0.0	0.0	0.0	0.0	0.0	0.0	0.0	
R3	0.0	0.0	0.0	0.0	0.0	0.0	0.0	0.0	0.0	0.0	0.0	0.0	0.0	0.0	0.0	0.0	0.0	0.0	0.0	0.0	
R4	0.0	0.0	0.0	0.0	0.0	0.0	0.0	0.0	0.0	0.0	0.0	0.0	0.0	0.0	0.0	0.0	0.0	0.0	0.0	0.0	
R5	0.0	0.0	0.0	0.0	0.0	0.0	0.0	0.0	0.0	0.0	0.0	0.0	0.0	0.0	0.0	0.0	0.0	0.0	0.0	0.0	
R6	0.0	0.0	0.0	0.0	0.0	0.0	0.0	0.0	0.0	0.0	0.0	0.0	0.0	0.0	0.0	0.0	0.0	0.0	0.0	0.0	
R7	0.0	0.0	0.0	0.0	0.0	0.0	0.0	0.0	0.0	0.0	0.0	0.0	0.0	0.0	0.0	0.0	0.0	0.0	0.0	0.0	
R8	0.0	0.0	0.0	0.0	0.0	0.0	0.0	0.0	0.0	0.0	0.0	0.0	0.0	0.0	0.0	0.0	0.0	0.0	0.0	0.0	
HR2	0.0	0.0	0.0	0.0	0.0	0.0	0.0	0.0	0.0	0.0	0.0	0.0	0.0	0.0	0.0	0.0	0.0	0.0	0.0	0.0	
合計	13.0	0.2	0.8	0.1	0.1	0.0	14.2	49.8	36.8	86.5	24.1	0.4	0.0	0.0	0.0	0.1	0.0	0.5	125.3		

様式-3		被害額 (事業実施後H44)						水系名: 由良川			河川名: 由良川			流量規模: 1/5		(百万円)					
氾濫ブロック	一般資産被害額						農作物被害額			公共土木施設等被害額	営業停止損失	家屋における応急対策費用			事業所における応急対策費用	その他の間接被害	小計	合計	備考		
	家屋	家庭用品	事業所資産		農漁家資産		小計	水稻	畑作物			小計	清掃労働対価	代替活動等						小計	
			償却	在庫	償却	在庫															
L1	48.6	5.1	3.7	1.1	0.2	0.1	58.8	49.2	27.0	76.3	99.6	1.3	0.2	0.2	0.4	0.8	0.0	2.5	237.2		
L1-1	0.0	0.0	0.0	0.0	0.0	0.0	0.0	0.0	0.0	0.0	0.0	0.0	0.0	0.0	0.0	0.0	0.0	0.0	0.0	0.0	
L1-2	0.0	0.0	0.0	0.0	0.0	0.0	0.0	0.0	0.0	0.0	0.0	0.0	0.0	0.0	0.0	0.0	0.0	0.0	0.0	0.0	
L1-3	0.0	0.0	0.0	0.0	0.0	0.0	0.0	0.0	0.0	0.0	0.0	0.0	0.0	0.0	0.0	0.0	0.0	0.0	0.0	0.0	
L1-4	0.0	0.0	0.0	0.0	0.0	0.0	0.0	0.0	0.0	0.0	0.0	0.0	0.0	0.0	0.0	0.0	0.0	0.0	0.0	0.0	
L1-5	0.0	0.0	0.0	0.0	0.0	0.0	0.0	0.0	0.0	0.0	0.0	0.0	0.0	0.0	0.0	0.0	0.0	0.0	0.0	0.0	
L1-6	0.0	0.0	0.0	0.0	0.0	0.0	0.0	0.0	0.0	0.0	0.0	0.0	0.0	0.0	0.0	0.0	0.0	0.0	0.0	0.0	
L2	0.0	0.0	0.0	0.0	0.0	0.0	0.0	0.0	0.0	0.0	0.0	0.0	0.0	0.0	0.0	0.0	0.0	0.0	0.0	0.0	
L3	0.0	0.0	0.0	0.0	0.0	0.0	0.0	0.0	0.0	0.0	0.0	0.0	0.0	0.0	0.0	0.0	0.0	0.0	0.0	0.0	
L4	0.0	0.0	0.0	0.0	0.0	0.0	0.0	0.0	0.0	0.0	0.0	0.0	0.0	0.0	0.0	0.0	0.0	0.0	0.0	0.0	
L5	0.0	0.0	0.0	0.0	0.0	0.0	0.0	0.0	0.0	0.0	0.0	0.0	0.0	0.0	0.0	0.0	0.0	0.0	0.0	0.0	
L6	0.0	0.0	0.0	0.0	0.0	0.0	0.0	0.0	0.0	0.0	0.0	0.0	0.0	0.0	0.0	0.0	0.0	0.0	0.0	0.0	
L7	0.0	0.0	0.0	0.0	0.0	0.0	0.0	0.0	0.0	0.0	0.0	0.0	0.0	0.0	0.0	0.0	0.0	0.0	0.0	0.0	
R1	10.7	4.2	0.2	0.1	0.2	0.1	15.6	73.7	42.1	115.7	26.4	0.1	0.2	0.2	0.4	0.2	0.0	0.6	158.3		
R1-1	0.0	0.0	0.0	0.0	0.0	0.0	0.0	0.0	0.0	0.0	0.0	0.0	0.0	0.0	0.0	0.0	0.0	0.0	0.0	0.0	
R1-2	0.0	0.0	0.0	0.0	0.0	0.0	0.0	0.0	0.0	0.0	0.0	0.0	0.0	0.0	0.0	0.0	0.0	0.0	0.0	0.0	
R1-3	0.0	0.0	0.0	0.0	0.0	0.0	0.0	0.0	0.0	0.0	0.0	0.0	0.0	0.0	0.0	0.0	0.0	0.0	0.0	0.0	
R1-4	0.0	0.0	0.0	0.0	0.0	0.0	0.0	0.0	0.0	0.0	0.0	0.0	0.0	0.0	0.0	0.0	0.0	0.0	0.0	0.0	
R1-5	0.0	0.0	0.0	0.0	0.0	0.0	0.0	0.0	0.0	0.0	0.0	0.0	0.0	0.0	0.0	0.0	0.0	0.0	0.0	0.0	
R2	0.0	0.0	0.0	0.0	0.0	0.0	0.0	0.0	0.0	0.0	0.0	0.0	0.0	0.0	0.0	0.0	0.0	0.0	0.0	0.0	
R3	0.0	0.0	0.0	0.0	0.0	0.0	0.0	0.0	0.0	0.0	0.0	0.0	0.0	0.0	0.0	0.0	0.0	0.0	0.0	0.0	
R4	0.0	0.0	0.0	0.0	0.0	0.0	0.0	0.0	0.0	0.0	0.0	0.0	0.0	0.0	0.0	0.0	0.0	0.0	0.0	0.0	
R5	0.0	0.0	0.0	0.0	0.0	0.0	0.0	0.0	0.0	0.0	0.0	0.0	0.0	0.0	0.0	0.0	0.0	0.0	0.0	0.0	
R6	0.0	0.0	0.0	0.0	0.0	0.0	0.0	0.0	0.0	0.0	0.0	0.0	0.0	0.0	0.0	0.0	0.0	0.0	0.0	0.0	
R7	0.0	0.0	0.0	0.0	0.0	0.0	0.0	0.0	0.0	0.0	0.0	0.0	0.0	0.0	0.0	0.0	0.0	0.0	0.0	0.0	
R8	0.0	0.0	0.0	0.0	0.0	0.0	0.0	0.0	0.0	0.0	0.0	0.0	0.0	0.0	0.0	0.0	0.0	0.0	0.0	0.0	
HR2	0.0	0.0	0.0	0.0	0.0	0.0	0.0	0.0	0.0	0.0	0.0	0.0	0.0	0.0	0.0	0.0	0.0	0.0	0.0	0.0	
合計	59.4	9.3	3.9	1.2	0.5	0.2	74.4	122.9	69.1	192.0	126.0	1.4	0.3	0.4	0.7	1.0	0.0	3.1	395.5		

様式-3		被害額 (事業実施後H44)						水系名: 由良川			河川名: 由良川			流量規模: 1/10		(百万円)					
氾濫ブロック	一般資産被害額						農作物被害額			公共土木施設等被害額	営業停止損失	家屋における応急対策費用			事業所における応急対策費用	その他の間接被害	小計	合計	備考		
	家屋	家庭用品	事業所資産		農漁家資産		小計	水稻	畑作物			小計	清掃労働対価	代替活動等						小計	
			償却	在庫	償却	在庫															
L1	93.9	8.0	7.9	2.4	0.4	0.1	112.7	63.0	38.2	101.2	190.9	2.3	0.3	0.3	0.6	2.5	0.0	5.4	410.2		
L1-1	0.0	0.0	0.0	0.0	0.0	0.0	0.0	0.0	0.0	0.0	0.0	0.0	0.0	0.0	0.0	0.0	0.0	0.0	0.0	0.0	
L1-2	0.0	0.0	0.0	0.0	0.0	0.0	0.0	0.0	0.0	0.0	0.0	0.0	0.0	0.0	0.0	0.0	0.0	0.0	0.0	0.0	
L1-3	0.0	0.0	0.0	0.0	0.0	0.0	0.0	0.0	0.0	0.0	0.0	0.0	0.0	0.0	0.0	0.0	0.0	0.0	0.0	0.0	
L1-4	0.0	0.0	0.0	0.0	0.0	0.0	0.0	0.0	0.0	0.0	0.0	0.0	0.0	0.0	0.0	0.0	0.0	0.0	0.0	0.0	
L1-5	0.0	0.0	0.0	0.0	0.0	0.0	0.0	0.0	0.0	0.0	0.0	0.0	0.0	0.0	0.0	0.0	0.0	0.0	0.0	0.0	
L1-6	0.0	0.0	0.0	0.0	0.0	0.0	0.0	0.0	0.0	0.0	0.0	0.0	0.0	0.0	0.0	0.0	0.0	0.0	0.0	0.0	
L2	0.0	0.0	0.0	0.0	0.0	0.0	0.0	0.0	0.0	0.0	0.0	0.0	0.0	0.0	0.0	0.0	0.0	0.0	0.0	0.0	
L3	0.0	0.0	0.0	0.0	0.0	0.0	0.0	0.0	0.0	0.0	0.0	0.0	0.0	0.0	0.0	0.0	0.0	0.0	0.0	0.0	
L4	0.0	0.0	0.0	0.0	0.0	0.0	0.0	0.0	0.0	0.0	0.0	0.0	0.0	0.0	0.0	0.0	0.0	0.0	0.0	0.0	
L5	0.0	0.0	0.0	0.0	0.0	0.0	0.0	0.0	0.0	0.0	0.0	0.0	0.0	0.0	0.0	0.0	0.0	0.0	0.0	0.0	
L6	0.0	0.0	0.0	0.0	0.0	0.0	0.0	0.0	0.0	0.0	0.0	0.0	0.0	0.0	0.0	0.0	0.0	0.0	0.0	0.0	
L7	0.0	0.0	0.0	0.0	0.0	0.0	0.0	0.0	0.0	0.0	0.0	0.0	0.0	0.0	0.0	0.0	0.0	0.0	0.0	0.0	
R1	35.2	5.9	0.3	0.2	0.4	0.1	42.0	110.3	63.1	173.4	71.2	0.1	0.2	0.2	0.5	0.3	0.0	0.8	267.4		
R1-1	0.0	0.0	0.0	0.0	0.0	0.0	0.0	0.0	0.0	0.0	0.0	0.0	0.0	0.0	0.0	0.0	0.0	0.0	0.0	0.0	
R1-2	0.0	0.0	0.0	0.0	0.0	0.0	0.0	0.0	0.0	0.0	0.0	0.0	0.0	0.0	0.0	0.0	0.0	0.0	0.0	0.0	
R1-3	0.0	0.0	0.0	0.0	0.0	0.0	0.0	0.0	0.0	0.0	0.0	0.0	0.0	0.0	0.0	0.0	0.0	0.0	0.0	0.0	
R1-4	0.0	0.0	0.0	0.0	0.0	0.0	0.0	0.0	0.0	0.0	0.0	0.0	0.0	0.0	0.0	0.0	0.0	0.0	0.0	0.0	
R1-5	0.0	0.0	0.0	0.0	0.0	0.0	0.0	0.0	0.0	0.0	0.0	0.0	0.0	0.0	0.0	0.0	0.0	0.0	0.0	0.0	
R2	0.0	0.0	0.0	0.0	0.0	0.0	0.0	0.0	0.0	0.0	0.0	0.0	0.0	0.0	0.0	0.0	0.0	0.0	0.0	0.0	
R3	0.0	0.0	0.0	0.0	0.0	0.0	0.0	0.0	0.0	0.0	0.0	0.0	0.0	0.0	0.0	0.0	0.0	0.0	0.0	0.0	
R4	0.0	0.0	0.0	0.0	0.0	0.0	0.0	0.0	0.0	0.0	0.0	0.0	0.0	0.0	0.0	0.0	0.0	0.0	0.0	0.0	
R5	0.0	0.0	0.0	0.0	0.0	0.0	0.0	0.0	0.0	0.0	0.0	0.0	0.0	0.0	0.0	0.0	0.0	0.0	0.0	0.0	
R6	0.0	0.0	0.0	0.0	0.0	0.0	0.0	0.0	0.0	0.0	0.0	0.0	0.0	0.0	0.0	0.0	0.0	0.0	0.0	0.0	
R7	0.0	0.0	0.0	0.0	0.0	0.0	0.0	0.0	0.0	0.0	0.0	0.0	0.0	0.0	0.0	0.0	0.0	0.0	0.0	0.0	
R8	0.0	0.0	0.0	0.0	0.0	0.0	0.0	0.0	0.0	0.0	0.0	0.0	0.0	0.0	0.0	0.0	0.0	0.0	0.0	0.0	
HR2	0.0	0.0	0.0	0.0	0.0	0.0	0.0	0.0	0.0	0.0	0.0	0.0	0.0	0.0	0.0	0.0	0.0	0.0	0.0	0.0	
合計	129.1	13.9	8.2	2.6	0.8	0.3	154.7	173.3	101.3	274.5	262.1	2.3	0.5	0.5	1.0	2.8	0.0	6.2	697.5		

様式-3		被害額 (事業実施後H44)						水系名: 由良川			河川名: 由良川			流量規模: 1/20			(百万円)				
氾濫ブロック	一般資産被害額						農作物被害額			公共土木施設等被害額	営業停止損失	家屋における応急対策費用			事業所における応急対策費用	その他の間接被害	小計	合計	備考		
	家屋	家庭用品	事業所資産		農漁家資産		小計	水稻	畑作物			小計	清掃労働対価	代替活動等						小計	
			償却	在庫	償却	在庫															
L1	201.5	16.6	12.8	4.4	0.7	0.2	236.1	83.4	46.8	130.2	400.0	4.4	0.8	0.9	1.6	5.0	0.0	11.0	777.3		
L1-1	0.0	0.0	0.0	0.0	0.0	0.0	0.0	0.0	0.0	0.0	0.0	0.0	0.0	0.0	0.0	0.0	0.0	0.0	0.0	0.0	
L1-2	0.0	0.0	0.0	0.0	0.0	0.0	0.0	0.0	0.0	0.0	0.0	0.0	0.0	0.0	0.0	0.0	0.0	0.0	0.0	0.0	
L1-3	0.0	0.0	0.0	0.0	0.0	0.0	0.0	0.0	0.0	0.0	0.0	0.0	0.0	0.0	0.0	0.0	0.0	0.0	0.0	0.0	
L1-4	0.0	0.0	0.0	0.0	0.0	0.0	0.0	0.0	0.0	0.0	0.0	0.0	0.0	0.0	0.0	0.0	0.0	0.0	0.0	0.0	
L1-5	0.0	0.0	0.0	0.0	0.0	0.0	0.0	0.0	0.0	0.0	0.0	0.0	0.0	0.0	0.0	0.0	0.0	0.0	0.0	0.0	
L1-6	0.0	0.0	0.0	0.0	0.0	0.0	0.0	0.0	0.0	0.0	0.0	0.0	0.0	0.0	0.0	0.0	0.0	0.0	0.0	0.0	
L2	0.0	0.0	0.0	0.0	0.0	0.0	0.0	0.0	0.0	0.0	0.0	0.0	0.0	0.0	0.0	0.0	0.0	0.0	0.0	0.0	
L3	0.0	0.0	0.0	0.0	0.0	0.0	0.0	0.0	0.0	0.0	0.0	0.0	0.0	0.0	0.0	0.0	0.0	0.0	0.0	0.0	
L4	0.0	0.0	0.0	0.0	0.0	0.0	0.0	0.0	0.0	0.0	0.0	0.0	0.0	0.0	0.0	0.0	0.0	0.0	0.0	0.0	
L5	0.0	0.0	0.0	0.0	0.0	0.0	0.0	0.0	0.0	0.0	0.0	0.0	0.0	0.0	0.0	0.0	0.0	0.0	0.0	0.0	
L6	7,364.6	516.7	41.0	15.9	15.6	5.3	7,959.1	111.3	65.3	176.6	13,482.8	9.1	20.5	29.1	49.6	8.3	0.0	66.9	21,685.4		
L7	0.0	0.0	0.0	0.0	0.0	0.0	0.0	0.0	0.0	0.0	0.0	0.0	0.0	0.0	0.0	0.0	0.0	0.0	0.0	0.0	
R1	115.0	17.7	0.5	0.5	1.2	0.4	135.3	120.0	71.2	191.3	229.2	0.3	1.0	1.4	2.3	0.5	0.0	3.1	558.9		
R1-1	0.0	0.0	0.0	0.0	0.0	0.0	0.0	0.0	0.0	0.0	0.0	0.0	0.0	0.0	0.0	0.0	0.0	0.0	0.0	0.0	
R1-2	0.0	0.0	0.0	0.0	0.0	0.0	0.0	0.0	0.0	0.0	0.0	0.0	0.0	0.0	0.0	0.0	0.0	0.0	0.0	0.0	
R1-3	0.0	0.0	0.0	0.0	0.0	0.0	0.0	0.0	0.0	0.0	0.0	0.0	0.0	0.0	0.0	0.0	0.0	0.0	0.0	0.0	
R1-4	0.0	0.0	0.0	0.0	0.0	0.0	0.0	0.0	0.0	0.0	0.0	0.0	0.0	0.0	0.0	0.0	0.0	0.0	0.0	0.0	
R1-5	0.0	0.0	0.0	0.0	0.0	0.0	0.0	0.0	0.0	0.0	0.0	0.0	0.0	0.0	0.0	0.0	0.0	0.0	0.0	0.0	
R2	0.0	0.0	0.0	0.0	0.0	0.0	0.0	0.0	0.0	0.0	0.0	0.0	0.0	0.0	0.0	0.0	0.0	0.0	0.0	0.0	
R3	0.0	0.0	0.0	0.0	0.0	0.0	0.0	0.0	0.0	0.0	0.0	0.0	0.0	0.0	0.0	0.0	0.0	0.0	0.0	0.0	
R4	0.0	0.0	0.0	0.0	0.0	0.0	0.0	0.0	0.0	0.0	0.0	0.0	0.0	0.0	0.0	0.0	0.0	0.0	0.0	0.0	
R5	821.7	217.5	73.7	18.0	6.1	2.0	1,139.0	35.1	7.5	42.6	1,929.4	40.7	7.8	8.4	16.2	13.2	0.0	70.0	3,180.9		
R6	686.6	346.9	95.8	29.8	5.9	2.0	1,167.1	45.1	1.0	46.0	1,977.1	33.5	14.8	24.4	39.2	11.5	0.0	84.2	3,274.4		
R7	0.0	0.0	0.0	0.0	0.0	0.0	0.0	0.0	0.0	0.0	0.0	0.0	0.0	0.0	0.0	0.0	0.0	0.0	0.0	0.0	
R8	0.0	0.0	0.0	0.0	0.0	0.0	0.0	0.0	0.0	0.0	0.0	0.0	0.0	0.0	0.0	0.0	0.0	0.0	0.0	0.0	
HR2	0.0	0.0	0.0	0.0	0.0	0.0	0.0	0.0	0.0	0.0	0.0	0.0	0.0	0.0	0.0	0.0	0.0	0.0	0.0	0.0	
合計	9,189.4	1,115.5	223.9	68.7	29.4	9.8	10,636.6	394.8	191.8	586.6	18,018.5	87.9	44.8	64.1	108.9	38.4	0.0	235.2	29,476.9		

様式-3		被害額 (事業実施後H44)						水系名: 由良川			河川名: 由良川			流量規模: 1/50			(百万円)				
氾濫ブロック	一般資産被害額						農作物被害額			公共土木施設等被害額	営業停止損失	家屋における応急対策費用			事業所における応急対策費用	その他の間接被害	小計	合計	備考		
	家屋	家庭用品	事業所資産		農漁家資産		小計	水稻	畑作物			小計	清掃労働対価	代替活動等						小計	
			償却	在庫	償却	在庫															
L1	511.3	67.8	37.7	12.0	2.2	0.7	631.6	102.7	53.3	156.0	1,070.0	13.2	3.3	5.3	8.6	9.0	0.0	30.8	1,888.4		
L1-1	0.0	0.0	0.0	0.0	0.0	0.0	0.0	0.0	0.0	0.0	0.0	0.0	0.0	0.0	0.0	0.0	0.0	0.0	0.0	0.0	
L1-2	0.0	0.0	0.0	0.0	0.0	0.0	0.0	0.0	0.0	0.0	0.0	0.0	0.0	0.0	0.0	0.0	0.0	0.0	0.0	0.0	
L1-3	0.0	0.0	0.0	0.0	0.0	0.0	0.0	0.0	0.0	0.0	0.0	0.0	0.0	0.0	0.0	0.0	0.0	0.0	0.0	0.0	
L1-4	0.0	0.0	0.0	0.0	0.0	0.0	0.0	0.0	0.0	0.0	0.0	0.0	0.0	0.0	0.0	0.0	0.0	0.0	0.0	0.0	
L1-5	0.0	0.0	0.0	0.0	0.0	0.0	0.0	0.0	0.0	0.0	0.0	0.0	0.0	0.0	0.0	0.0	0.0	0.0	0.0	0.0	
L1-6	0.0	0.0	0.0	0.0	0.0	0.0	0.0	0.0	0.0	0.0	0.0	0.0	0.0	0.0	0.0	0.0	0.0	0.0	0.0	0.0	
L2	0.0	0.0	0.0	0.0	0.0	0.0	0.0	0.0	0.0	0.0	0.0	0.0	0.0	0.0	0.0	0.0	0.0	0.0	0.0	0.0	
L3	0.0	0.0	0.0	0.0	0.0	0.0	0.0	0.0	0.0	0.0	0.0	0.0	0.0	0.0	0.0	0.0	0.0	0.0	0.0	0.0	
L4	0.0	0.0	0.0	0.0	0.0	0.0	0.0	0.0	0.0	0.0	0.0	0.0	0.0	0.0	0.0	0.0	0.0	0.0	0.0	0.0	
L5	0.0	0.0	0.0	0.0	0.0	0.0	0.0	0.0	0.0	0.0	0.0	0.0	0.0	0.0	0.0	0.0	0.0	0.0	0.0	0.0	
L6	15,568.0	2,273.2	596.2	231.3	38.0	13.5	18,720.1	146.6	68.6	215.2	31,711.9	135.4	80.3	105.1	185.4	90.4	0.0	411.2	51,058.4		
L7	9,265.0	2,223.5	948.4	432.7	11.6	3.5	12,884.7	31.3	8.1	39.4	21,826.7	271.8	91.7	107.0	198.7	106.3	0.0	576.8	35,327.6		
R1	423.4	108.1	4.9	3.3	5.5	1.8	546.9	129.3	78.0	207.3	926.4	2.2	4.1	6.2	10.3	1.8	0.0	14.2	1,694.8		
R1-1	0.0	0.0	0.0	0.0	0.0	0.0	0.0	0.0	0.0	0.0	0.0	0.0	0.0	0.0	0.0	0.0	0.0	0.0	0.0	0.0	
R1-2	0.0	0.0	0.0	0.0	0.0	0.0	0.0	0.0	0.0	0.0	0.0	0.0	0.0	0.0	0.0	0.0	0.0	0.0	0.0	0.0	
R1-3	0.0	0.0	0.0	0.0	0.0	0.0	0.0	0.0	0.0	0.0	0.0	0.0	0.0	0.0	0.0	0.0	0.0	0.0	0.0	0.0	
R1-4	0.0	0.0	0.0	0.0	0.0	0.0	0.0	0.0	0.0	0.0	0.0	0.0	0.0	0.0	0.0	0.0	0.0	0.0	0.0	0.0	
R1-5	0.0	0.0	0.0	0.0	0.0	0.0	0.0	0.0	0.0	0.0	0.0	0.0	0.0	0.0	0.0	0.0	0.0	0.0	0.0	0.0	
R2	0.0	0.0	0.0	0.0	0.0	0.0	0.0	0.0	0.0	0.0	0.0	0.0	0.0	0.0	0.0	0.0	0.0	0.0	0.0	0.0	
R3	0.0	0.0	0.0	0.0	0.0	0.0	0.0	0.0	0.0	0.0	0.0	0.0	0.0	0.0	0.0	0.0	0.0	0.0	0.0	0.0	
R4	7,072.8	563.7	16.5	1.0	13.0	4.0	7,671.0	13.7	10.4	24.1	12,994.6	2.7	20.2	16.2	36.3	7.8	0.0	46.8	20,736.5		
R5	1,256.0	350.9	96.7	23.5	10.5	3.3	1,741.0	44.6	8.7	53.3	2,949.2	47.9	12.2	12.0	24.2	18.3	0.0	90.4	4,833.8		
R6	3,649.5	2,246.1	619.7	296.2	32.7	11.4	6,855.6	79.3	5.7	84.9	11,613.4	139.6	81.6	77.3	158.9	188.0	0.0	486.6	19,040.5		
R7	0.0	0.0	0.0	0.0	0.0	0.0	0.0	0.0	0.0	0.0	0.0	0.0	0.0	0.0	0.0	0.0	0.0	0.0	0.0	0.0	
R8	1,670.4	646.0	415.6	198.0	2.1	0.8	2,932.9	4.4	6.3	10.7	4,968.3	81.0	23.5	33.1	56.6	29.7	0.0	167.3	8,079.2		
HR2	0.0	0.0	0.0	0.0	0.0	0.0	0.0	0.6	0.0	0.6	0.0	0.0	0.0	0.0	0.0	0.0	0.0	0.0	0.0	0.6	
合計	39,416.4	8,479.2	2,735.8	1,197.9	115.6	39.0	51,983.8	552.5	239.0	791.5	88,060.5	693.8	316.9	362.2	679.0	451.3	0.0	1,824.1	142,659.8		

様式-3		被害額 (事業実施後H44)						水系名: 由良川				河川名: 由良川			流量規模: 1/100			(百万円)			
氾濫 ブロック	一般資産被害額							農作物被害額				公共土木施設等被害額	営業停止損失	家屋における 応急対策費用			事業所にお ける応急対 策費用	その他の間 接被害	小計	合計	備考
	家屋	家庭用品	事業所資産		農漁家資産		小計	水稻	畑作物	小計	家屋における 応急対策費用										
			償却	在庫	償却	在庫					清掃労働対 価			代替活動等	小計						
L1	1,448.6	407.2	109.9	35.2	9.4	3.2	2,013.5	117.6	54.4	172.1	3,410.8	34.2	17.1	25.4	42.5	32.4	0.0	109.1	5,705.4		
L1-1	0.0	0.0	0.0	0.0	0.0	0.0	0.0	0.0	0.0	0.0	0.0	0.0	0.0	0.0	0.0	0.0	0.0	0.0	0.0	0.0	
L1-2	638.8	174.6	132.1	20.9	6.2	1.8	974.4	20.9	2.5	23.4	1,650.6	29.2	5.9	5.1	11.0	25.9	0.0	66.0	2,714.4		
L1-3	1,192.7	514.5	154.9	108.4	9.5	3.0	1,983.0	26.1	0.0	26.1	3,359.3	47.0	18.7	16.9	35.6	62.3	0.0	144.9	5,513.3		
L1-4	257.1	107.2	14.4	6.2	1.8	0.7	387.3	6.4	0.5	6.8	656.1	4.2	4.2	5.0	9.2	7.4	0.0	20.7	1,071.0		
L1-5	2.6	0.5	0.3	0.1	0.0	0.0	3.6	0.2	0.3	0.5	6.0	0.1	0.0	0.0	0.1	0.0	0.0	0.2	10.2		
L1-6	0.0	0.0	0.0	0.0	0.0	0.0	0.0	0.0	0.0	0.0	0.0	0.0	0.0	0.0	0.0	0.0	0.0	0.0	0.0	0.0	
L2	0.0	0.0	0.0	0.0	0.0	0.0	0.0	0.0	0.0	0.0	0.0	0.0	0.0	0.0	0.0	0.0	0.0	0.0	0.0	0.0	
L3	0.0	0.0	0.0	0.0	0.0	0.0	0.0	0.0	0.0	0.0	0.0	0.0	0.0	0.0	0.0	0.0	0.0	0.0	0.0	0.0	
L4	60,745.0	32,967.0	23,996.1	7,390.3	28.8	10.0	125,137.2	30.0	6.2	36.2	211,982.4	4,948.0	1,332.3	1,370.3	2,702.6	3,665.7	0.0	11,316.3	348,472.1		
L5	15,314.1	6,432.5	3,104.7	1,837.7	12.4	3.7	26,705.1	18.3	4.3	22.6	45,238.4	758.3	240.0	212.0	452.0	562.2	0.0	1,772.4	73,738.6		
L6	21,757.7	6,714.5	1,415.1	676.9	43.4	14.0	30,621.6	145.1	67.8	212.9	51,873.1	389.0	239.9	234.5	474.4	355.1	0.0	1,218.4	83,926.0		
L7	15,649.8	4,265.7	2,322.1	1,046.4	18.8	5.8	23,308.6	35.5	9.5	44.9	39,484.7	526.9	161.0	181.2	342.2	250.5	0.0	1,119.5	63,957.7		
R1	1,221.0	376.2	21.6	14.4	13.2	4.5	1,650.8	141.7	79.2	221.0	2,796.4	7.2	15.8	20.4	36.2	11.5	0.0	54.9	4,723.1		
R1-1	0.0	0.0	0.0	0.0	0.0	0.0	0.0	0.0	0.0	0.0	0.0	0.0	0.0	0.0	0.0	0.0	0.0	0.0	0.0	0.0	
R1-2	351.8	197.3	13.6	4.9	3.8	1.4	572.7	9.1	0.0	9.1	970.2	3.5	7.2	6.8	14.0	3.4	0.0	21.0	1,573.0		
R1-3	0.0	0.0	0.0	0.0	0.0	0.0	0.0	0.0	0.0	0.0	0.0	0.0	0.0	0.0	0.0	0.0	0.0	0.0	0.0	0.0	
R1-4	353.9	102.3	12.9	4.3	2.0	0.7	476.0	5.6	1.3	6.9	806.4	3.2	3.8	4.5	8.4	7.4	0.0	18.9	1,308.3		
R1-5	0.0	0.0	0.0	0.0	0.0	0.0	0.0	0.0	0.0	0.0	0.0	0.0	0.0	0.0	0.0	0.0	0.0	0.0	0.0	0.0	
R2	0.0	0.0	0.0	0.0	0.0	0.0	0.0	0.0	0.0	0.0	0.0	0.0	0.0	0.0	0.0	0.0	0.0	0.0	0.0	0.0	
R3	0.0	0.0	0.0	0.0	0.0	0.0	0.0	0.0	0.0	0.0	0.0	0.0	0.0	0.0	0.0	0.0	0.0	0.0	0.0	0.0	
R4	7,966.8	655.0	18.8	1.3	15.6	4.7	8,662.1	13.7	10.4	24.1	14,673.6	3.2	23.7	18.8	42.5	9.2	0.0	54.9	23,414.8		
R5	1,836.9	534.6	131.2	31.4	15.4	4.9	2,554.4	45.6	8.7	54.3	4,327.1	68.1	19.2	17.0	36.2	25.4	0.0	129.8	7,065.6		
R6	6,181.9	3,591.8	827.9	465.4	58.7	17.5	11,143.2	105.4	10.6	116.0	18,876.5	218.0	125.1	100.1	225.2	296.7	0.0	739.9	30,875.5		
R7	594.1	374.4	306.1	35.3	5.2	1.8	1,316.8	0.0	5.6	5.6	2,230.6	16.6	13.6	13.7	27.3	22.5	0.0	66.4	3,619.5		
R8	4,337.7	1,525.4	859.1	452.1	4.7	1.7	7,180.6	7.6	9.0	16.6	12,163.9	150.4	55.8	58.7	114.5	83.0	0.0	347.9	19,708.9		
HR2	102.2	10.8	12.6	2.2	0.0	0.0	127.8	5.0	0.0	5.0	216.6	1.3	0.6	1.1	1.6	0.4	0.0	3.4	352.8		
合計	139,952.6	58,951.4	33,453.3	12,133.3	248.8	79.3	244,818.6	733.8	270.2	1,004.0	414,722.7	7,208.4	2,283.8	2,291.5	4,575.3	5,420.9	0.0	17,204.5	677,749.9		

様式-3		被害額 (事業実施前H15) 資産+10%						水系名: 由良川				河川名: 由良川			流量規模: 1/2		(百万円)				
汎害 ブロック			一般資産被害額				農作物被害額				公共土木施設等被害額	営業停止損失	家庭における 応急対策費用			事業所における 応急対策費用	その他の間 接被害	小計	合計	備考	
	家屋	家庭用品	事業所資産		農漁家資産		小計	水稲	畑作物	小計			清掃労働対 価	代替活動等	小計						
			償却	在庫	償却	在庫															
L1	0.9	0.0	0.0	0.0	0.0	0.0	0.9	5.1	3.5	8.6	1.6	0.0	0.0	0.0	0.0	0.0	0.0	0.0	11.0		
L1-1	0.0	0.0	0.0	0.0	0.0	0.0	0.0	0.0	0.0	0.0	0.0	0.0	0.0	0.0	0.0	0.0	0.0	0.0	0.0	0.0	
L1-2	0.0	0.0	0.0	0.0	0.0	0.0	0.0	0.0	0.0	0.0	0.0	0.0	0.0	0.0	0.0	0.0	0.0	0.0	0.0	0.0	
L1-3	0.0	0.0	0.0	0.0	0.0	0.0	0.0	0.2	0.0	0.2	0.0	0.0	0.0	0.0	0.0	0.0	0.0	0.0	0.0	0.2	
L1-4	0.0	0.0	0.0	0.0	0.0	0.0	0.0	0.0	0.0	0.0	0.0	0.0	0.0	0.0	0.0	0.0	0.0	0.0	0.0	0.0	
L1-5	0.0	0.0	0.0	0.0	0.0	0.0	0.0	0.0	0.0	0.0	0.0	0.0	0.0	0.0	0.0	0.0	0.0	0.0	0.0	0.0	
L1-6	0.0	0.0	0.0	0.0	0.0	0.0	0.0	0.0	0.0	0.0	0.0	0.0	0.0	0.0	0.0	0.0	0.0	0.0	0.0	0.0	
L2	0.0	0.0	0.0	0.0	0.0	0.0	0.0	0.0	0.0	0.0	0.0	0.0	0.0	0.0	0.0	0.0	0.0	0.0	0.0	0.0	
L3	0.0	0.0	0.0	0.0	0.0	0.0	0.0	0.0	0.0	0.0	0.0	0.0	0.0	0.0	0.0	0.0	0.0	0.0	0.0	0.0	
L4	0.0	0.0	0.0	0.0	0.0	0.0	0.0	0.0	0.0	0.0	0.0	0.0	0.0	0.0	0.0	0.0	0.0	0.0	0.0	0.0	
L5	0.0	0.0	0.0	0.0	0.0	0.0	0.0	0.0	0.0	0.0	0.0	0.0	0.0	0.0	0.0	0.0	0.0	0.0	0.0	0.0	
L6	0.0	0.0	0.0	0.0	0.0	0.0	0.0	0.0	0.0	0.0	0.0	0.0	0.0	0.0	0.0	0.0	0.0	0.0	0.0	0.0	
L7	0.0	0.0	0.0	0.0	0.0	0.0	0.0	0.0	0.0	0.0	0.0	0.0	0.0	0.0	0.0	0.0	0.0	0.0	0.0	0.0	
R1	0.0	0.0	0.0	0.0	0.0	0.0	0.0	2.4	11.5	13.9	0.0	0.0	0.0	0.0	0.0	0.0	0.0	0.0	0.0	13.9	
R1-1	0.0	0.0	0.0	0.0	0.0	0.0	0.0	0.0	0.0	0.0	0.0	0.0	0.0	0.0	0.0	0.0	0.0	0.0	0.0	0.0	
R1-2	0.0	0.0	0.0	0.0	0.0	0.0	0.0	0.0	0.0	0.0	0.0	0.0	0.0	0.0	0.0	0.0	0.0	0.0	0.0	0.0	
R1-3	0.0	0.0	0.0	0.0	0.0	0.0	0.0	0.0	0.0	0.0	0.0	0.0	0.0	0.0	0.0	0.0	0.0	0.0	0.0	0.0	
R1-4	0.0	0.0	0.0	0.0	0.0	0.0	0.0	0.0	0.0	0.0	0.0	0.0	0.0	0.0	0.0	0.0	0.0	0.0	0.0	0.0	
R1-5	0.0	0.0	0.0	0.0	0.0	0.0	0.0	0.0	0.3	0.3	0.0	0.0	0.0	0.0	0.0	0.0	0.0	0.0	0.0	0.3	
R2	0.0	0.0	0.0	0.0	0.0	0.0	0.0	0.0	0.0	0.0	0.0	0.0	0.0	0.0	0.0	0.0	0.0	0.0	0.0	0.0	
R3	0.0	0.0	0.0	0.0	0.0	0.0	0.0	0.0	0.0	0.0	0.0	0.0	0.0	0.0	0.0	0.0	0.0	0.0	0.0	0.0	
R4	0.0	0.0	0.0	0.0	0.0	0.0	0.0	0.0	0.0	0.0	0.0	0.0	0.0	0.0	0.0	0.0	0.0	0.0	0.0	0.0	
R5	0.0	0.0	0.0	0.0	0.0	0.0	0.0	0.0	0.0	0.0	0.0	0.0	0.0	0.0	0.0	0.0	0.0	0.0	0.0	0.0	
R6	0.0	0.0	0.0	0.0	0.0	0.0	0.0	0.0	0.0	0.0	0.0	0.0	0.0	0.0	0.0	0.0	0.0	0.0	0.0	0.0	
R7	0.0	0.0	0.0	0.0	0.0	0.0	0.0	0.0	0.0	0.0	0.0	0.0	0.0	0.0	0.0	0.0	0.0	0.0	0.0	0.0	
R8	0.0	0.0	0.0	0.0	0.0	0.0	0.0	0.0	0.0	0.0	0.0	0.0	0.0	0.0	0.0	0.0	0.0	0.0	0.0	0.0	
HR2	0.0	0.0	0.0	0.0	0.0	0.0	0.0	0.0	0.0	0.0	0.0	0.0	0.0	0.0	0.0	0.0	0.0	0.0	0.0	0.0	
合計	0.9	0.0	0.0	0.0	0.0	0.0	0.9	7.7	15.3	23.0	1.6	0.0	0.0	0.0	0.0	0.0	0.0	0.0	0.0	25.4	

様式-3		被害額 (事業実施前H15) 資産+10%						水系名: 由良川				河川名: 由良川			流量規模: 1/3		(百万円)			
汎害 ブロック			一般資産被害額				農作物被害額				公共土木施設等被害額	営業停止損失	家庭における 応急対策費用			事業所における 応急対策費用	その他の間 接被害	小計	合計	備考
	家屋	家庭用品	事業所資産		農漁家資産		小計	水稲	畑作物	小計			清掃労働対 価	代替活動等	小計					
			償却	在庫	償却	在庫														
L1	14.4	0.3	0.9	0.1	0.1	0.0	15.8	16.3	14.2	30.5	26.8	0.4	0.0	0.0	0.0	0.1	0.0	0.5	73.6	
L1-1	0.0	0.0	0.0	0.0	0.0	0.0	0.0	0.2	0.0	0.2	0.0	0.0	0.0	0.0	0.0	0.0	0.0	0.0	0.2	
L1-2	0.0	0.0	0.0	0.0	0.0	0.0	0.0	0.0	0.0	0.0	0.0	0.0	0.0	0.0	0.0	0.0	0.0	0.0	0.0	
L1-3	2.6	0.2	0.6	0.3	0.0	0.0	3.8	1.7	0.0	1.7	6.4	0.3	0.0	0.0	0.1	0.0	0.0	0.4	12.3	
L1-4	0.0	0.0	0.0	0.0	0.0	0.0	0.0	0.0	0.0	0.0	0.0	0.0	0.0	0.0	0.0	0.0	0.0	0.0	0.0	
L1-5	0.0	0.0	0.0	0.0	0.0	0.0	0.0	0.0	0.1	0.1	0.0	0.0	0.0	0.0	0.0	0.0	0.0	0.0	0.1	
L1-6	2.0	1.1	1.0	0.5	0.1	0.0	4.7	0.8	3.4	4.2	8.0	0.1	0.1	0.1	0.2	0.0	0.0	0.3	17.2	
L2	0.0	0.0	0.0	0.0	0.0	0.0	0.0	0.0	0.0	0.0	0.0	0.0	0.0	0.0	0.0	0.0	0.0	0.0	0.0	
L3	0.0	0.0	0.0	0.0	0.0	0.0	0.0	0.0	0.0	0.0	0.0	0.0	0.0	0.0	0.0	0.0	0.0	0.0	0.0	
L4	0.0	0.0	0.0	0.0	0.0	0.0	0.0	0.0	0.0	0.0	0.0	0.0	0.0	0.0	0.0	0.0	0.0	0.0	0.0	
L5	0.0	0.0	0.0	0.0	0.0	0.0	0.0	0.0	0.0	0.0	0.0	0.0	0.0	0.0	0.0	0.0	0.0	0.0	0.0	
L6	4.4	0.8	0.0	0.0	0.0	0.0	5.2	0.8	6.3	7.1	8.9	0.0	0.1	0.1	0.2	0.0	0.0	0.2	21.3	
L7	0.0	0.0	0.0	0.0	0.0	0.0	0.0	0.0	0.0	0.0	0.0	0.0	0.0	0.0	0.0	0.0	0.0	0.0	0.0	
R1	0.1	0.0	0.0	0.0	0.0	0.0	0.1	42.8	28.0	70.8	0.1	0.0	0.0	0.0	0.0	0.0	0.0	0.0	70.9	
R1-1	0.0	0.0	0.0	0.0	0.0	0.0	0.0	0.0	0.0	0.0	0.0	0.0	0.0	0.0	0.0	0.0	0.0	0.0	0.0	
R1-2	0.0	0.0	0.0	0.0	0.0	0.0	0.0	0.0	0.0	0.0	0.0	0.0	0.0	0.0	0.0	0.0	0.0	0.0	0.0	
R1-3	0.0	0.0	0.0	0.0	0.0	0.0	0.0	0.0	0.0	0.0	0.0	0.0	0.0	0.0	0.0	0.0	0.0	0.0	0.0	
R1-4	0.0	0.0	0.0	0.0	0.0	0.0	0.0	0.4	0.0	0.4	0.0	0.0	0.0	0.0	0.0	0.0	0.0	0.4		
R1-5	0.0	0.0	0.0	0.0	0.0	0.0	0.0	2.1	7.8	9.9	0.0	0.0	0.0	0.0	0.0	0.0	0.0	0.0	10.0	
R2	0.0	0.0	0.0	0.0	0.0	0.0	0.0	0.0	0.0	0.0	0.0	0.0	0.0	0.0	0.0	0.0	0.0	0.0	0.0	
R3	0.0	0.0	0.0	0.0	0.0	0.0	0.0	0.0	0.0	0.0	0.0	0.0	0.0	0.0	0.0	0.0	0.0	0.0	0.0	
R4	0.0	0.0	0.0	0.0	0.0	0.0	0.0	0.0	0.0	0.0	0.0	0.0	0.0	0.0	0.0	0.0	0.0	0.0	0.0	
R5	0.0	0.0	0.0	0.0	0.0	0.0	0.0	0.0	0.0	0.0	0.0	0.0	0.0	0.0	0.0	0.0	0.0	0.0	0.0	
R6	0.0	0.0	0.0	0.0	0.0	0.0	0.0	0.0	0.0	0.0	0.0	0.0	0.0	0.0	0.0	0.0	0.0	0.0	0.0	
R7	0.0	0.0	0.0	0.0	0.0	0.0	0.0	0.0	0.0	0.0	0.0	0.0	0.0	0.0	0.0	0.0	0.0	0.0	0.0	
R8	0.0	0.0	0.0	0.0	0.0	0.0	0.0	0.0	0.0	0.0	0.0	0.0	0.0	0.0	0.0	0.0	0.0	0.0	0.0	
HR2	0.0	0.0	0.0	0.0	0.0	0.0	0.0	0.0	0.0	0.0	0.0	0.0	0.0	0.0	0.0	0.0	0.0	0.0	0.0	
合計	23.5	2.4	2.6	0.9	0.1	0.0	29.6	65.1	59.8	124.8	50.2	0.9	0.2	0.3	0.4	0.1	0.0	1.4	206.1	

様式-3		被害額 (事業実施前H15) 資産+10%						水系名: 由良川				河川名: 由良川			流量規模: 1/5				(百万円)		
汎濫 ブロック	一般資産被害額							農作物被害額				公共土木施設等被害額	営業停止損失	家庭における 応急対策費用			事業所にお ける応急対 策費用	その他の間 接被害	小計	合計	備考
	家屋	家庭用品	事業所資産		農漁家資産		小計	水稲	畑作物	小計	家庭における 応急対策費用										
			償却	在庫	償却	在庫					清掃労働対 価			代替活動等	小計						
L1	56.3	6.8	4.4	1.3	0.3	0.1	69.1	54.3	28.5	82.7	117.0	1.4	0.2	0.3	0.5	0.9	0.0	2.8	271.6		
L1-1	0.0	0.0	0.0	0.0	0.0	0.0	0.0	0.8	0.0	0.8	0.0	0.0	0.0	0.0	0.0	0.0	0.0	0.0	0.8		
L1-2	0.0	0.0	0.0	0.0	0.0	0.0	0.0	0.2	0.0	0.2	0.0	0.0	0.0	0.0	0.0	0.0	0.0	0.0	0.2		
L1-3	13.7	1.7	2.4	0.9	0.1	0.0	18.9	4.8	0.0	4.8	32.0	0.7	0.1	0.2	0.2	0.1	0.0	1.0	56.6		
L1-4	0.0	0.0	0.0	0.0	0.0	0.0	0.0	0.9	0.3	1.2	0.0	0.0	0.0	0.0	0.0	0.0	0.0	0.0	1.2		
L1-5	0.1	0.0	0.0	0.0	0.0	0.0	0.1	0.1	0.4	0.4	0.2	0.0	0.0	0.0	0.0	0.0	0.0	0.0	0.8		
L1-6	11.3	6.6	4.3	2.3	0.2	0.1	24.8	4.0	4.3	8.3	41.9	0.5	0.2	0.2	0.4	0.9	0.0	1.8	76.8		
L2	0.0	0.0	0.0	0.0	0.0	0.0	0.0	10.8	0.5	11.3	0.0	0.0	0.0	0.0	0.0	0.0	0.0	0.0	11.3		
L3	0.0	0.0	0.0	0.0	0.0	0.0	0.0	0.0	0.0	0.0	0.0	0.0	0.0	0.0	0.0	0.0	0.0	0.0	0.0		
L4	0.0	0.0	0.0	0.0	0.0	0.0	0.0	0.0	0.0	0.0	0.0	0.0	0.0	0.0	0.0	0.0	0.0	0.0	0.0		
L5	0.0	0.0	0.0	0.0	0.0	0.0	0.0	0.0	0.0	0.0	0.0	0.0	0.0	0.0	0.0	0.0	0.0	0.0	0.0		
L6	223.2	8.9	0.2	0.2	0.2	0.1	232.7	17.6	24.8	42.4	394.2	0.1	0.3	0.5	0.8	0.2	0.0	1.0	670.4		
L7	0.0	0.0	0.0	0.0	0.0	0.0	0.0	0.0	0.0	0.0	0.0	0.0	0.0	0.0	0.0	0.0	0.0	0.0	0.0		
R1	15.1	5.6	0.3	0.2	0.3	0.1	21.7	84.8	51.3	136.2	36.7	0.1	0.2	0.3	0.5	0.2	0.0	0.8	195.3		
R1-1	0.0	0.0	0.0	0.0	0.0	0.0	0.0	1.0	0.0	1.0	0.0	0.0	0.0	0.0	0.0	0.0	0.0	0.0	1.0		
R1-2	2.6	0.2	0.0	0.0	0.0	0.0	2.8	2.7	0.0	2.7	4.7	0.0	0.0	0.1	0.1	0.0	0.0	0.1	10.3		
R1-3	0.0	0.0	0.0	0.0	0.0	0.0	0.0	0.0	0.0	0.0	0.0	0.0	0.0	0.0	0.0	0.0	0.0	0.0	0.0		
R1-4	0.0	0.0	0.0	0.0	0.0	0.0	0.0	0.8	0.2	1.1	0.0	0.0	0.0	0.0	0.0	0.0	0.0	0.0	1.1		
R1-5	0.1	0.0	0.0	0.0	0.0	0.0	0.1	6.2	9.4	15.6	0.1	0.0	0.0	0.0	0.0	0.0	0.0	0.0	15.8		
R2	0.0	0.0	0.0	0.0	0.0	0.0	0.0	0.0	0.0	0.0	0.0	0.0	0.0	0.0	0.0	0.0	0.0	0.0	0.0		
R3	0.0	0.0	0.0	0.0	0.0	0.0	0.0	0.0	0.0	0.0	0.0	0.0	0.0	0.0	0.0	0.0	0.0	0.0	0.0		
R4	43.4	0.8	0.1	0.0	0.0	0.0	44.3	2.9	6.6	9.5	75.1	0.0	0.1	0.1	0.2	0.0	0.0	0.2	129.2		
R5	0.0	0.0	0.0	0.0	0.0	0.0	0.0	0.0	0.0	0.0	0.0	0.0	0.0	0.0	0.0	0.0	0.0	0.0	0.0		
R6	0.0	0.0	0.0	0.0	0.0	0.0	0.0	0.0	0.0	0.0	0.0	0.0	0.0	0.0	0.0	0.0	0.0	0.0	0.0		
R7	0.0	0.0	0.0	0.0	0.0	0.0	0.0	0.0	0.0	0.0	0.0	0.0	0.0	0.0	0.0	0.0	0.0	0.0	0.0		
R8	0.0	0.0	0.0	0.0	0.0	0.0	0.0	0.0	0.0	0.0	0.0	0.0	0.0	0.0	0.0	0.0	0.0	0.0	0.0		
HR2	0.0	0.0	0.0	0.0	0.0	0.0	0.0	0.0	0.0	0.0	0.0	0.0	0.0	0.0	0.0	0.0	0.0	0.0	0.0		
合計	365.9	30.7	11.6	4.9	1.0	0.4	414.4	192.0	126.2	318.2	702.1	2.7	1.1	1.6	2.7	2.2	0.0	7.7	1,442.3		

様式-3		被害額 (事業実施前H15) 資産+10%						水系名: 由良川				河川名: 由良川			流量規模: 1/10				(百万円)		
汎濫 ブロック	一般資産被害額							農作物被害額				公共土木施設等被害額	営業停止損失	家庭における 応急対策費用			事業所にお ける応急対 策費用	その他の間 接被害	小計	合計	備考
	家屋	家庭用品	事業所資産		農漁家資産		小計	水稲	畑作物	小計	家庭における 応急対策費用										
			償却	在庫	償却	在庫					清掃労働対 価			代替活動等	小計						
L1	96.6	11.5	8.0	2.7	0.4	0.1	119.3	68.1	40.1	108.2	202.1	2.2	0.4	0.4	0.8	2.7	0.0	5.7	435.4		
L1-1	1.7	0.4	0.0	0.0	0.0	0.0	2.1	1.0	0.5	1.6	3.6	0.0	0.1	0.1	0.2	0.0	0.0	0.2	7.5		
L1-2	0.4	0.0	0.2	0.0	0.0	0.0	0.6	1.4	0.5	1.8	1.0	0.1	0.0	0.0	0.0	0.0	0.0	0.1	3.5		
L1-3	62.9	19.7	11.6	5.8	0.4	0.1	100.5	11.2	0.0	11.2	170.2	2.8	0.8	1.3	2.1	2.2	0.0	7.1	289.0		
L1-4	4.4	1.2	0.4	0.1	0.0	0.0	6.1	2.0	0.4	2.3	10.3	0.1	0.0	0.1	0.1	0.0	0.0	0.3	18.9		
L1-5	7.8	0.9	0.2	0.1	0.0	0.0	9.0	3.2	0.4	3.6	15.3	0.1	0.1	0.1	0.2	0.0	0.0	0.2	28.2		
L1-6	257.2	13.0	13.9	7.6	0.4	0.1	292.2	12.7	14.9	27.6	495.1	3.4	0.5	0.5	0.9	2.6	0.0	6.9	821.7		
L2	107.1	0.0	1.3	0.2	0.0	0.0	108.5	17.0	0.4	17.4	183.9	0.4	0.0	0.0	0.0	0.3	0.0	0.7	310.5		
L3	0.0	0.0	0.0	0.0	0.0	0.0	0.0	0.0	0.0	0.0	0.0	0.0	0.0	0.0	0.0	0.0	0.0	0.0	0.0		
L4	0.0	0.0	0.0	0.0	0.0	0.0	0.0	0.0	0.0	0.0	0.0	0.0	0.0	0.0	0.0	0.0	0.0	0.0	0.0		
L5	0.0	0.0	0.0	0.0	0.0	0.0	0.0	0.0	0.0	0.0	0.0	0.0	0.0	0.0	0.0	0.0	0.0	0.0	0.0		
L6	710.6	23.0	0.5	0.6	0.3	0.1	735.1	41.8	37.7	79.5	1,245.2	0.3	0.9	1.4	2.3	0.5	0.0	3.1	2,062.9		
L7	0.0	0.0	0.0	0.0	0.0	0.0	0.0	0.0	0.0	0.0	0.0	0.0	0.0	0.0	0.0	0.0	0.0	0.0	0.0		
R1	51.1	12.4	0.5	0.4	0.6	0.2	65.3	115.7	67.5	183.2	110.5	0.2	0.4	0.5	0.9	0.4	0.0	1.5	360.5		
R1-1	16.5	8.7	1.3	0.9	0.1	0.0	27.5	11.1	1.9	13.0	46.6	0.6	0.3	0.4	0.7	0.1	0.0	1.4	88.5		
R1-2	12.2	2.0	0.0	0.0	0.1	0.0	14.4	3.7	0.0	3.7	24.3	0.0	0.1	0.1	0.2	0.0	0.0	0.2	42.6		
R1-3	0.0	0.0	0.0	0.0	0.0	0.0	0.0	0.0	0.0	0.0	0.0	0.0	0.0	0.0	0.0	0.0	0.0	0.0	0.0		
R1-4	2.9	0.9	0.1	0.0	0.0	0.0	4.0	2.4	0.3	2.8	6.7	0.0	0.0	0.1	0.1	0.0	0.0	0.1	13.6		
R1-5	2.6	0.2	0.0	0.0	0.0	0.0	2.8	6.8	10.4	17.3	4.8	0.0	0.0	0.0	0.1	0.0	0.0	0.1	24.9		
R2	0.0	0.0	0.0	0.0	0.0	0.0	0.0	0.0	0.0	0.0	0.0	0.0	0.0	0.0	0.0	0.0	0.0	0.0	0.0		
R3	0.0	0.0	0.0	0.0	0.0	0.0	0.0	0.0	0.0	0.0	0.0	0.0	0.0	0.0	0.0	0.0	0.0	0.0	0.0		
R4	415.9	17.7	0.7	0.0	0.4	0.1	434.9	7.3	11.1	18.4	736.7	0.1	0.6	1.0	1.6	0.1	0.0	1.8	1,191.7		
R5	60.8	5.7	2.6	0.5	0.1	0.0	69.7	27.8	6.6	34.4	118.1	1.7	0.3	0.5	0.8	0.2	0.0	2.7	224.9		
R6	0.0	0.0	0.0	0.0	0.0	0.0	0.0	0.0	0.0	0.0	0.0	0.0	0.0	0.0	0.0	0.0	0.0	0.0	0.0		
R7	0.0	0.0	0.0	0.0	0.0	0.0	0.0	0.0	0.0	0.0	0.0	0.0	0.0	0.0	0.0	0.0	0.0	0.0	0.0		
R8	0.0	0.0	0.0	0.0	0.0	0.0	0.0	0.0	0.0	0.0	0.0	0.0	0.0	0.0	0.0	0.0	0.0	0.0	0.0		
HR2	0.0	0.0	0.0	0.0	0.0	0.0	0.0	0.0	0.0	0.0	0.0	0.0	0.0	0.0	0.0	0.0	0.0	0.0	0.0		
合計	1,810.6	117.4	41.4	18.8	2.8	0.9	1,992.0	333.2	192.8	526.0	3,374.5	11.9	4.4	6.4	10.9	9.2	0.0	32.0	5,924.5		

様式-3		被害額 (事業実施前H15) 資産+10%						水系名: 由良川				河川名: 由良川			流量規模: 1/20				(百万円)		
汎濫 ブロック	一般資産被害額							農作物被害額				公共土木施設等被害額	営業停止損失	家庭における 応急対策費用			事業所にお ける応急対 策費用	その他の間 接被害	小計	合計	備考
	家屋	家庭用品	事業所資産		農漁家資産		小計	水稲	畑作物	小計	家庭における 応急対策費用										
			償却	在庫	償却	在庫					清掃労働対 価			代替活動等	小計						
L1	212.1	18.8	13.8	4.1	0.6	0.2	249.6	91.0	49.6	140.6	422.9	4.1	0.8	1.1	2.0	4.6	0.0	10.7	823.8		
L1-1	12.6	6.5	0.3	0.1	0.2	0.0	19.8	2.1	1.3	3.4	33.5	0.2	0.3	0.5	0.7	0.1	0.0	1.0	57.8		
L1-2	86.2	12.6	30.8	3.3	0.7	0.2	133.8	18.4	1.8	20.2	226.6	5.7	0.6	0.8	1.4	2.7	0.0	9.8	390.4		
L1-3	192.6	82.0	34.8	18.9	1.3	0.5	330.1	14.1	0.0	14.1	559.1	8.1	2.8	3.6	6.4	7.5	0.0	21.9	925.3		
L1-4	9.6	3.4	0.8	0.3	0.1	0.0	14.2	2.8	0.4	3.1	24.0	0.2	0.1	0.1	0.3	0.2	0.0	0.6	41.9		
L1-5	33.3	7.2	0.8	0.5	0.1	0.0	41.9	22.6	1.2	23.8	71.0	0.2	0.3	0.4	0.6	0.2	0.0	1.0	137.7		
L1-6	390.9	23.3	27.6	14.4	0.5	0.2	456.9	13.4	15.0	28.4	773.9	5.8	0.8	0.7	1.5	11.7	0.0	19.0	1,278.2		
L2	338.6	5.9	4.1	1.3	0.4	0.1	350.4	17.8	0.5	18.3	593.6	1.7	0.2	0.4	0.7	0.8	0.0	3.1	965.5		
L3	0.0	0.0	0.0	0.0	0.0	0.0	0.0	0.0	0.0	0.0	0.0	0.0	0.0	0.0	0.0	0.0	0.0	0.0	0.0		
L4	13,461.0	5,702.0	5,669.2	1,425.6	7.5	2.4	26,267.6	24.2	6.4	30.6	44,497.3	1,500.7	259.9	455.5	715.3	205.6	0.0	2,421.6	73,217.1		
L5	0.0	0.0	0.0	0.0	0.0	0.0	0.0	0.0	0.0	0.0	0.0	0.0	0.0	0.0	0.0	0.0	0.0	0.0	0.0		
L6	1,912.6	66.4	5.6	3.1	1.0	0.3	1,989.0	62.4	61.9	124.3	3,369.4	2.2	3.7	6.1	9.8	0.9	0.0	12.9	5,495.6		
L7	0.0	0.0	0.0	0.0	0.0	0.0	0.0	0.0	0.0	0.0	0.0	0.0	0.0	0.0	0.0	0.0	0.0	0.0	0.0		
R1	171.8	41.8	1.9	1.3	2.0	0.6	219.5	130.4	78.4	208.7	371.8	0.8	1.7	2.4	4.1	1.1	0.0	6.0	806.0		
R1-1	26.0	16.4	2.7	1.8	0.2	0.1	47.2	13.1	2.2	15.3	80.0	0.9	0.5	0.6	1.1	0.7	0.0	2.8	145.2		
R1-2	28.2	6.8	0.1	0.0	0.2	0.1	35.4	4.7	0.0	4.7	59.9	0.0	0.3	0.4	0.7	0.0	0.0	0.7	100.7		
R1-3	0.0	0.0	0.0	0.0	0.0	0.0	0.0	0.0	0.0	0.0	0.0	0.0	0.0	0.0	0.0	0.0	0.0	0.0	0.0		
R1-4	5.8	2.8	0.5	0.2	0.0	0.0	9.3	5.0	0.4	5.3	15.8	0.1	0.1	0.1	0.2	0.3	0.0	0.6	31.0		
R1-5	10.6	1.3	0.0	0.0	0.1	0.0	11.9	7.8	10.6	18.4	20.2	0.0	0.1	0.1	0.1	0.0	0.0	0.1	50.6		
R2	1.1	0.3	0.0	0.0	0.0	0.0	1.5	0.0	0.3	0.3	2.5	0.0	0.0	0.0	0.0	0.0	0.0	0.0	4.3		
R3	0.0	0.0	0.0	0.0	0.0	0.0	0.0	0.0	0.0	0.0	0.0	0.0	0.0	0.0	0.0	0.0	0.0	0.0	0.0		
R4	956.8	45.7	1.7	0.1	0.9	0.3	1,005.4	9.0	13.6	22.6	1,703.2	0.2	1.5	1.8	3.3	0.5	0.0	3.9	2,735.2		
R5	151.4	24.5	9.6	2.0	0.8	0.3	188.5	30.5	6.9	37.3	319.4	4.8	1.1	1.9	3.0	0.6	0.0	8.4	553.6		
R6	0.0	0.0	0.0	0.0	0.0	0.0	0.0	0.0	0.0	0.0	0.0	0.0	0.0	0.0	0.0	0.0	0.0	0.0	0.0		
R7	0.0	0.0	0.0	0.0	0.0	0.0	0.0	0.0	0.0	0.0	0.0	0.0	0.0	0.0	0.0	0.0	0.0	0.0	0.0		
R8	0.0	0.0	0.0	0.0	0.0	0.0	0.0	0.0	0.0	0.0	0.0	0.0	0.0	0.0	0.0	0.0	0.0	0.0	0.0		
HR2	0.0	0.0	0.0	0.0	0.0	0.0	0.0	0.0	0.0	0.0	0.0	0.0	0.0	0.0	0.0	0.0	0.0	0.0	0.0		
合計	18,001.1	6,067.7	5,804.3	1,476.9	16.6	5.4	31,371.9	469.2	250.3	719.6	53,143.9	1,535.7	274.6	476.5	751.1	237.6	0.0	2,524.4	87,759.8		

様式-3		被害額 (事業実施前H15) 資産+10%						水系名: 由良川				河川名: 由良川			流量規模: 1/50				(百万円)		
汎濫 ブロック	一般資産被害額							農作物被害額				公共土木施設等被害額	営業停止損失	家庭における 応急対策費用			事業所にお ける応急対 策費用	その他の間 接被害	小計	合計	備考
	家屋	家庭用品	事業所資産		農漁家資産		小計	水稲	畑作物	小計	家庭における 応急対策費用										
			償却	在庫	償却	在庫					清掃労働対 価			代替活動等	小計						
L1	649.2	137.9	35.1	12.2	3.5	1.1	839.0	108.7	56.8	165.6	1,421.2	12.0	5.2	7.8	13.0	9.3	0.0	34.3	2,460.1		
L1-1	87.0	51.9	4.5	0.7	1.8	0.6	146.4	2.7	1.9	4.6	248.0	1.8	1.8	2.7	4.5	0.8	0.0	7.1	406.1		
L1-2	218.5	47.1	72.0	9.4	2.1	0.7	349.9	19.4	2.2	21.5	592.7	11.2	1.6	2.0	3.6	9.3	0.0	24.0	988.2		
L1-3	514.9	213.0	83.6	50.8	4.1	1.3	867.7	16.7	0.0	16.7	1,469.8	19.3	7.0	7.7	14.7	23.7	0.0	57.7	2,411.9		
L1-4	82.9	33.2	6.4	2.3	0.5	0.2	125.4	4.5	0.4	4.8	212.5	1.6	1.2	1.7	2.9	2.2	0.0	6.7	349.5		
L1-5	85.6	22.7	3.5	2.1	0.4	0.1	114.4	24.6	1.6	26.2	193.9	0.9	0.8	1.0	1.7	0.8	0.0	3.4	337.9		
L1-6	923.4	86.7	68.4	37.9	1.2	0.4	1,117.9	13.7	15.7	29.4	1,893.7	16.5	3.1	4.2	7.3	26.4	0.0	50.3	3,091.3		
L2	640.5	55.4	14.7	7.7	2.7	0.9	722.1	24.9	0.5	25.4	1,223.2	5.6	1.9	2.9	4.8	2.9	0.0	13.3	1,984.0		
L3	0.0	0.0	0.0	0.0	0.0	0.0	0.0	0.0	0.0	0.0	0.0	0.0	0.0	0.0	0.0	0.0	0.0	0.0	0.0		
L4	43,701.2	24,239.9	21,464.6	6,468.1	26.0	9.5	95,909.2	27.1	6.5	33.5	162,470.2	3,929.9	892.2	1,028.0	1,920.2	3,101.7	0.0	8,951.8	267,364.8		
L5	0.0	0.0	0.0	0.0	0.0	0.0	0.0	0.0	0.0	0.0	0.0	0.0	0.0	0.0	0.0	0.0	0.0	0.0	0.0		
L6	10,093.1	1,465.9	465.4	185.6	20.9	7.1	12,238.1	121.2	80.8	201.9	20,731.3	105.8	50.4	72.4	122.7	58.5	0.0	287.1	33,458.5		
L7	9,161.6	2,129.4	887.2	405.8	11.4	3.5	12,598.9	34.3	8.9	43.2	21,342.5	241.0	81.9	95.3	177.2	92.5	0.0	510.7	34,495.3		
R1	594.2	202.3	9.2	6.2	8.4	2.8	823.2	140.7	83.2	223.9	1,394.5	3.2	6.7	8.7	15.4	7.0	0.0	25.5	2,467.1		
R1-1	89.6	33.7	10.7	7.5	0.4	0.2	142.1	13.6	3.1	16.8	240.7	4.5	1.4	2.0	3.4	1.7	0.0	9.6	409.1		
R1-2	73.0	25.7	2.0	0.6	0.6	0.2	102.0	5.1	0.0	5.1	172.9	0.8	1.2	1.9	3.1	0.2	0.0	4.1	284.1		
R1-3	0.0	0.0	0.0	0.0	0.0	0.0	0.0	0.0	0.0	0.0	0.0	0.0	0.0	0.0	0.0	0.0	0.0	0.0	0.0		
R1-4	144.1	37.6	5.8	1.4	0.7	0.2	189.8	11.5	1.1	12.6	321.6	1.4	1.2	1.7	2.9	2.0	0.0	6.3	530.4		
R1-5	52.8	7.6	0.1	0.0	0.3	0.1	60.8	10.7	10.9	21.5	103.0	0.0	0.3	0.4	0.7	0.0	0.0	0.8	186.1		
R2	3.5	0.9	0.0	0.0	0.0	0.0	4.4	0.0	1.2	1.2	7.5	0.0	0.0	0.0	0.1	0.0	0.0	0.1	13.2		
R3	0.0	0.0	0.0	0.0	0.0	0.0	0.0	0.0	0.0	0.0	0.0	0.0	0.0	0.0	0.0	0.0	0.0	0.0	0.0		
R4	1,630.3	85.8	3.1	0.1	1.7	0.6	1,721.6	9.4	15.2	24.6	2,916.3	0.4	2.9	3.3	6.2	0.9	0.0	7.5	4,670.0		
R5	357.5	74.2	25.5	6.0	2.4	0.8	466.3	32.4	7.3	39.7	789.9	10.7	2.7	3.8	6.4	3.5	0.0	20.7	1,316.4		
R6	2,645.8	1,716.9	470.8	192.7	26.5	9.6	5,062.3	83.9	3.5	87.4	8,575.5	98.0	54.5	61.9	116.4	116.4	0.0	330.8	14,056.0		
R7	0.0	0.0	0.0	0.0	0.0	0.0	0.0	0.0	0.0	0.0	0.0	0.0	0.0	0.0	0.0	0.0	0.0	0.0	0.0		
R8	1,636.2	611.4	397.3	183.0	2.2	0.7	2,830.8	4.8	6.5	11.3	4,795.3	71.3	20.4	30.6	51.0	23.5	0.0	145.9	7,783.2		
HR2	0.0	0.0	0.0	0.0	0.0	0.0	0.0	0.7	0.0	0.7	0.0	0.0	0.0	0.0	0.0	0.0	0.0	0.0	0.7		
合計	73,384.9	31,279.1	24,029.7	7,580.1	117.6	40.7	136,432.3	710.4	307.3	1,017.7	231,116.2	4,535.9	1,138.4	1,340.0	2,478.4	3,483.3	0.0	10,497.6	379,063.8		

様式-3		被害額 (事業実施前H15) 資産+10%						水系名: 由良川				河川名: 由良川			流量規模: 1/100		(百万円)										
汎害 ブロック	一般資産被害額																	公共土木施設等被害額	営業停止損失	家屋における 応急対策費用			事業所にお ける応急対 策費用	その他の間 接被害	小計	合計	備考
	事業所資産		農漁家資産		小計	水稻	畑作物	小計	清掃労働対 価	代替活動等	小計																
	家屋	家庭用品	償却	在庫								償却	在庫														
L1	2,011.1	715.5	131.5	42.0	13.9	4.7	2,918.7	129.6	59.2	188.8	4,944.3	36.8	24.6	31.6	56.3	39.5	0.0	132.5	8,184.3								
L1-1	219.2	152.6	13.5	2.1	3.7	1.4	392.4	3.2	2.1	5.3	664.7	4.1	5.2	5.3	10.4	4.8	0.0	19.2	1,081.6								
L1-2	437.3	118.3	112.1	16.0	4.2	1.4	689.3	20.0	2.3	22.3	1,167.7	19.3	3.9	4.2	8.1	17.0	0.0	44.3	1,923.7								
L1-3	1,001.4	444.9	147.1	99.9	8.0	2.6	1,703.9	17.4	0.0	17.4	2,886.4	37.2	14.8	14.1	28.9	50.6	0.0	116.6	4,724.3								
L1-4	419.4	180.7	20.2	9.4	3.2	1.1	634.0	5.4	0.4	5.8	1,074.1	5.7	5.9	6.2	12.1	11.2	0.0	28.9	1,742.8								
L1-5	279.5	80.5	15.4	10.1	1.2	0.4	386.9	25.6	2.4	28.0	655.4	4.1	2.9	3.2	6.1	3.1	0.0	13.3	1,083.6								
L1-6	2,813.7	550.2	259.6	137.4	5.6	1.9	3,768.3	14.4	16.3	30.7	6,383.6	61.3	18.8	22.7	41.5	90.1	0.0	192.8	10,375.4								
L2	1,350.4	190.6	36.5	25.0	8.0	2.7	1,613.2	26.0	0.5	26.4	2,732.8	13.4	6.3	6.9	13.2	6.9	0.0	33.5	4,406.0								
L3	0.0	0.0	0.0	0.0	0.0	0.0	0.0	0.0	0.0	0.0	0.0	0.0	0.0	0.0	0.0	0.0	0.0	0.0	0.0								
L4	140,530.0	67,124.3	49,098.8	17,827.7	72.2	20.8	274,673.8	28.8	6.8	35.6	465,297.4	11,020.2	2,423.0	1,665.0	4,088.0	10,370.4	0.0	25,478.6	765,485.5								
L5	16,845.6	7,075.8	3,415.1	2,021.5	13.6	4.1	29,375.6	20.2	4.7	24.9	49,762.3	758.3	240.0	212.0	452.0	562.2	0.0	1,772.4	80,935.2								
L6	21,914.8	7,245.0	1,573.0	736.8	46.3	14.9	31,530.9	132.8	85.4	218.2	53,413.4	383.8	235.0	231.9	466.8	351.0	0.0	1,201.7	86,364.1								
L7	16,915.7	4,537.4	2,418.0	1,079.7	20.3	6.3	24,977.3	38.7	10.7	49.4	42,311.6	506.9	156.4	177.4	333.8	233.5	0.0	1,074.2	68,412.4								
R1	1,774.4	659.3	30.0	21.0	21.6	7.0	2,513.4	152.7	86.0	238.8	4,257.7	9.3	22.2	25.2	47.4	22.4	0.0	79.1	7,088.9								
R1-1	195.2	100.0	24.7	16.5	1.2	0.4	338.0	14.0	3.5	17.5	572.6	8.9	3.1	3.9	7.0	5.8	0.0	21.7	949.7								
R1-2	217.6	124.2	8.9	2.8	3.1	1.1	357.8	5.3	0.0	5.3	606.1	2.3	3.9	4.9	8.8	1.6	0.0	12.7	982.0								
R1-3	22.6	8.8	0.0	0.0	0.2	0.1	31.7	3.2	0.0	3.2	53.6	0.0	0.3	0.5	0.8	0.0	0.0	0.8	89.2								
R1-4	620.5	198.3	28.8	8.8	3.2	1.1	860.7	12.5	1.2	13.7	1,458.0	7.0	7.2	8.3	15.5	14.2	0.0	36.7	2,369.0								
R1-5	244.6	47.1	1.2	0.7	1.6	0.5	295.6	12.7	11.4	24.0	500.8	0.5	1.7	2.4	4.1	0.6	0.0	5.2	825.6								
R2	36.9	8.8	1.4	0.0	0.3	0.1	47.5	0.1	1.6	1.7	80.5	0.2	0.4	0.6	1.0	0.0	0.0	1.2	131.0								
R3	0.0	0.0	0.0	0.0	0.0	0.0	0.0	0.0	0.0	0.0	0.0	0.0	0.0	0.0	0.0	0.0	0.0	0.0	0.0								
R4	2,569.9	153.8	5.0	0.2	2.9	0.9	2,732.9	9.8	15.4	25.2	4,629.5	0.7	5.0	5.3	10.3	1.7	0.0	12.6	7,400.2								
R5	979.0	260.6	64.9	18.4	7.8	2.6	1,333.3	34.2	7.3	41.6	2,258.7	25.8	8.6	9.0	17.6	12.0	0.0	55.3	3,688.9								
R6	5,309.8	3,141.8	800.1	411.9	48.4	15.8	9,728.0	108.7	10.0	118.7	16,479.2	172.9	101.5	89.6	191.1	234.4	0.0	598.4	26,924.2								
R7	651.2	411.2	335.4	38.6	5.7	2.0	1,444.1	0.0	6.2	6.2	2,446.3	16.6	13.6	13.7	27.3	22.4	0.0	66.3	3,962.9								
R8	4,467.3	1,597.3	901.9	463.6	4.8	1.8	7,436.6	8.3	9.9	18.2	12,597.7	142.6	53.1	56.9	110.0	77.1	0.0	329.6	20,382.2								
HR2	112.4	11.9	13.9	2.4	0.0	0.0	140.6	5.5	0.0	5.5	238.2	1.3	0.6	1.1	1.6	0.4	0.0	3.4	387.8								
合計	221,939.5	95,138.8	59,456.9	22,992.6	301.2	95.6	399,924.7	829.0	343.4	1,172.4	677,472.4	13,238.8	3,357.9	2,601.5	5,959.4	12,132.8	0.0	31,331.0	1,109,900.6								

様式-3		被害額（現況H24） 資産+10%						水系名：由良川				河川名：由良川			流量規模：1/2		(百万円)				
汎害 ブロック			一般資産被害額				農作物被害額				公共土木施設等被害額	営業停止損失	家庭における 応急対策費用			事業所にお ける応急対 策費用	その他の間 接被害	小計	合計	備考	
	家屋	家庭用品	事業所資産		農漁家資産		小計	水稲	畑作物	小計			清掃労働対 価	代替活動等	小計						
			償却	在庫	償却	在庫															
L1	0.9	0.0	0.0	0.0	0.0	0.0	0.9	4.3	3.4	7.7	1.6	0.0	0.0	0.0	0.0	0.0	0.0	0.0	10.2		
L1-1	0.0	0.0	0.0	0.0	0.0	0.0	0.0	0.0	0.0	0.0	0.0	0.0	0.0	0.0	0.0	0.0	0.0	0.0	0.0	0.0	
L1-2	0.0	0.0	0.0	0.0	0.0	0.0	0.0	0.0	0.0	0.0	0.0	0.0	0.0	0.0	0.0	0.0	0.0	0.0	0.0	0.0	
L1-3	0.0	0.0	0.0	0.0	0.0	0.0	0.0	0.0	0.0	0.0	0.0	0.0	0.0	0.0	0.0	0.0	0.0	0.0	0.0	0.0	
L1-4	0.0	0.0	0.0	0.0	0.0	0.0	0.0	0.0	0.0	0.0	0.0	0.0	0.0	0.0	0.0	0.0	0.0	0.0	0.0	0.0	
L1-5	0.0	0.0	0.0	0.0	0.0	0.0	0.0	0.0	0.0	0.0	0.0	0.0	0.0	0.0	0.0	0.0	0.0	0.0	0.0	0.0	
L1-6	0.0	0.0	0.0	0.0	0.0	0.0	0.0	0.0	0.0	0.0	0.0	0.0	0.0	0.0	0.0	0.0	0.0	0.0	0.0	0.0	
L2	0.0	0.0	0.0	0.0	0.0	0.0	0.0	0.0	0.0	0.0	0.0	0.0	0.0	0.0	0.0	0.0	0.0	0.0	0.0	0.0	
L3	0.0	0.0	0.0	0.0	0.0	0.0	0.0	0.0	0.0	0.0	0.0	0.0	0.0	0.0	0.0	0.0	0.0	0.0	0.0	0.0	
L4	0.0	0.0	0.0	0.0	0.0	0.0	0.0	0.0	0.0	0.0	0.0	0.0	0.0	0.0	0.0	0.0	0.0	0.0	0.0	0.0	
L5	0.0	0.0	0.0	0.0	0.0	0.0	0.0	0.0	0.0	0.0	0.0	0.0	0.0	0.0	0.0	0.0	0.0	0.0	0.0	0.0	
L6	0.0	0.0	0.0	0.0	0.0	0.0	0.0	0.0	0.0	0.0	0.0	0.0	0.0	0.0	0.0	0.0	0.0	0.0	0.0	0.0	
L7	0.0	0.0	0.0	0.0	0.0	0.0	0.0	0.0	0.0	0.0	0.0	0.0	0.0	0.0	0.0	0.0	0.0	0.0	0.0	0.0	
R1	0.0	0.0	0.0	0.0	0.0	0.0	0.0	2.5	11.9	14.4	0.0	0.0	0.0	0.0	0.0	0.0	0.0	0.0	0.0	14.4	
R1-1	0.0	0.0	0.0	0.0	0.0	0.0	0.0	0.0	0.0	0.0	0.0	0.0	0.0	0.0	0.0	0.0	0.0	0.0	0.0	0.0	
R1-2	0.0	0.0	0.0	0.0	0.0	0.0	0.0	0.0	0.0	0.0	0.0	0.0	0.0	0.0	0.0	0.0	0.0	0.0	0.0	0.0	
R1-3	0.0	0.0	0.0	0.0	0.0	0.0	0.0	0.0	0.0	0.0	0.0	0.0	0.0	0.0	0.0	0.0	0.0	0.0	0.0	0.0	
R1-4	0.0	0.0	0.0	0.0	0.0	0.0	0.0	0.0	0.0	0.0	0.0	0.0	0.0	0.0	0.0	0.0	0.0	0.0	0.0	0.0	
R1-5	0.0	0.0	0.0	0.0	0.0	0.0	0.0	0.0	0.0	0.0	0.0	0.0	0.0	0.0	0.0	0.0	0.0	0.0	0.0	0.0	
R2	0.0	0.0	0.0	0.0	0.0	0.0	0.0	0.0	0.0	0.0	0.0	0.0	0.0	0.0	0.0	0.0	0.0	0.0	0.0	0.0	
R3	0.0	0.0	0.0	0.0	0.0	0.0	0.0	0.0	0.0	0.0	0.0	0.0	0.0	0.0	0.0	0.0	0.0	0.0	0.0	0.0	
R4	0.0	0.0	0.0	0.0	0.0	0.0	0.0	0.0	0.0	0.0	0.0	0.0	0.0	0.0	0.0	0.0	0.0	0.0	0.0	0.0	
R5	0.0	0.0	0.0	0.0	0.0	0.0	0.0	0.0	0.0	0.0	0.0	0.0	0.0	0.0	0.0	0.0	0.0	0.0	0.0	0.0	
R6	0.0	0.0	0.0	0.0	0.0	0.0	0.0	0.0	0.0	0.0	0.0	0.0	0.0	0.0	0.0	0.0	0.0	0.0	0.0	0.0	
R7	0.0	0.0	0.0	0.0	0.0	0.0	0.0	0.0	0.0	0.0	0.0	0.0	0.0	0.0	0.0	0.0	0.0	0.0	0.0	0.0	
R8	0.0	0.0	0.0	0.0	0.0	0.0	0.0	0.0	0.0	0.0	0.0	0.0	0.0	0.0	0.0	0.0	0.0	0.0	0.0	0.0	
HR2	0.0	0.0	0.0	0.0	0.0	0.0	0.0	0.0	0.0	0.0	0.0	0.0	0.0	0.0	0.0	0.0	0.0	0.0	0.0	0.0	
合計	0.9	0.0	0.0	0.0	0.0	0.0	0.9	6.8	15.3	22.1	1.6	0.0	0.0	0.0	0.0	0.0	0.0	0.0	0.0	24.5	

様式-3		被害額（現況H24） 資産+10%						水系名：由良川				河川名：由良川			流量規模：1/3		(百万円)			
汎害 ブロック			一般資産被害額				農作物被害額				公共土木施設等被害額	営業停止損失	家庭における 応急対策費用			事業所にお ける応急対 策費用	その他の間 接被害	小計	合計	備考
	家屋	家庭用品	事業所資産		農漁家資産		小計	水稲	畑作物	小計			清掃労働対 価	代替活動等	小計					
			償却	在庫	償却	在庫														
L1	14.4	0.3	0.9	0.1	0.1	0.0	15.8	18.2	14.5	32.8	26.8	0.4	0.0	0.0	0.0	0.1	0.0	0.5	75.9	
L1-1	0.0	0.0	0.0	0.0	0.0	0.0	0.0	0.2	0.0	0.2	0.0	0.0	0.0	0.0	0.0	0.0	0.0	0.0	0.2	
L1-2	0.0	0.0	0.0	0.0	0.0	0.0	0.0	0.0	0.0	0.0	0.0	0.0	0.0	0.0	0.0	0.0	0.0	0.0	0.0	
L1-3	1.7	0.2	0.5	0.2	0.0	0.0	2.6	1.5	0.0	1.5	4.4	0.2	0.0	0.0	0.1	0.0	0.0	0.3	8.9	
L1-4	0.0	0.0	0.0	0.0	0.0	0.0	0.0	0.0	0.0	0.0	0.0	0.0	0.0	0.0	0.0	0.0	0.0	0.0	0.0	
L1-5	0.0	0.0	0.0	0.0	0.0	0.0	0.0	0.0	0.0	0.0	0.0	0.0	0.0	0.0	0.0	0.0	0.0	0.0	0.0	
L1-6	0.0	0.0	0.0	0.0	0.0	0.0	0.0	0.0	0.0	0.0	0.0	0.0	0.0	0.0	0.0	0.0	0.0	0.0	0.0	
L2	0.0	0.0	0.0	0.0	0.0	0.0	0.0	0.0	0.0	0.0	0.0	0.0	0.0	0.0	0.0	0.0	0.0	0.0	0.0	
L3	0.0	0.0	0.0	0.0	0.0	0.0	0.0	0.0	0.0	0.0	0.0	0.0	0.0	0.0	0.0	0.0	0.0	0.0	0.0	
L4	0.0	0.0	0.0	0.0	0.0	0.0	0.0	0.0	0.0	0.0	0.0	0.0	0.0	0.0	0.0	0.0	0.0	0.0	0.0	
L5	0.0	0.0	0.0	0.0	0.0	0.0	0.0	0.0	0.0	0.0	0.0	0.0	0.0	0.0	0.0	0.0	0.0	0.0	0.0	
L6	0.0	0.0	0.0	0.0	0.0	0.0	0.0	0.7	0.0	0.7	0.0	0.0	0.0	0.0	0.0	0.0	0.0	0.0	0.7	
L7	0.0	0.0	0.0	0.0	0.0	0.0	0.0	0.0	0.0	0.0	0.0	0.0	0.0	0.0	0.0	0.0	0.0	0.0	0.0	
R1	0.1	0.0	0.0	0.0	0.0	0.0	0.1	42.7	29.1	71.8	0.1	0.0	0.0	0.0	0.0	0.0	0.0	0.0	72.0	
R1-1	0.0	0.0	0.0	0.0	0.0	0.0	0.0	0.0	0.0	0.0	0.0	0.0	0.0	0.0	0.0	0.0	0.0	0.0	0.0	
R1-2	0.0	0.0	0.0	0.0	0.0	0.0	0.0	0.0	0.0	0.0	0.0	0.0	0.0	0.0	0.0	0.0	0.0	0.0	0.0	
R1-3	0.0	0.0	0.0	0.0	0.0	0.0	0.0	0.0	0.0	0.0	0.0	0.0	0.0	0.0	0.0	0.0	0.0	0.0	0.0	
R1-4	0.0	0.0	0.0	0.0	0.0	0.0	0.0	0.0	0.0	0.0	0.0	0.0	0.0	0.0	0.0	0.0	0.0	0.0	0.0	
R1-5	0.0	0.0	0.0	0.0	0.0	0.0	0.0	0.0	0.0	0.0	0.0	0.0	0.0	0.0	0.0	0.0	0.0	0.0	0.0	
R2	0.0	0.0	0.0	0.0	0.0	0.0	0.0	0.0	0.0	0.0	0.0	0.0	0.0	0.0	0.0	0.0	0.0	0.0	0.0	
R3	0.0	0.0	0.0	0.0	0.0	0.0	0.0	0.0	0.0	0.0	0.0	0.0	0.0	0.0	0.0	0.0	0.0	0.0	0.0	
R4	0.0	0.0	0.0	0.0	0.0	0.0	0.0	0.0	0.0	0.0	0.0	0.0	0.0	0.0	0.0	0.0	0.0	0.0	0.0	
R5	0.0	0.0	0.0	0.0	0.0	0.0	0.0	0.0	0.0	0.0	0.0	0.0	0.0	0.0	0.0	0.0	0.0	0.0	0.0	
R6	0.0	0.0	0.0	0.0	0.0	0.0	0.0	0.0	0.0	0.0	0.0	0.0	0.0	0.0	0.0	0.0	0.0	0.0	0.0	
R7	0.0	0.0	0.0	0.0	0.0	0.0	0.0	0.0	0.0	0.0	0.0	0.0	0.0	0.0	0.0	0.0	0.0	0.0	0.0	
R8	0.0	0.0	0.0	0.0	0.0	0.0	0.0	0.0	0.0	0.0	0.0	0.0	0.0	0.0	0.0	0.0	0.0	0.0	0.0	
HR2	0.0	0.0	0.0	0.0	0.0	0.0	0.0	0.0	0.0	0.0	0.0	0.0	0.0	0.0	0.0	0.0	0.0	0.0	0.0	
合計	16.1	0.5	1.4	0.4	0.1	0.0	18.5	63.5	43.6	107.1	31.3	0.6	0.0	0.1	0.1	0.1	0.0	0.8	157.7	

様式-3		被害額(現況H24) 資産+10%						水系名: 由良川				河川名: 由良川			流量規模: 1/5				(百万円)	
汎害 ブロック			一般資産被害額				農作物被害額				公共土木施設等被害額	営業停止損失	家庭における 応急対策費用			事業所にお ける応急対 策費用	その他の間 接被害	小計	合計	備考
	家屋	家庭用品	事業所資産		農漁家資産		小計	水稲	畑作物	小計			清掃労働対 価	代替活動等	小計					
			償却	在庫	償却	在庫														
L1	55.2	6.5	4.3	1.2	0.3	0.1	67.6	54.9	30.3	85.2	114.5	1.4	0.2	0.3	0.4	0.9	0.0	2.7	270.0	
L1-1	0.0	0.0	0.0	0.0	0.0	0.0	0.0	0.8	0.0	0.8	0.0	0.0	0.0	0.0	0.0	0.0	0.0	0.0	0.8	
L1-2	0.0	0.0	0.0	0.0	0.0	0.0	0.0	0.0	0.0	0.0	0.0	0.0	0.0	0.0	0.0	0.0	0.0	0.0	0.0	
L1-3	8.7	1.5	1.6	0.8	0.1	0.0	12.7	4.0	0.0	4.0	21.5	0.5	0.1	0.1	0.2	0.0	0.0	0.7	38.8	
L1-4	0.0	0.0	0.0	0.0	0.0	0.0	0.0	0.0	0.0	0.0	0.0	0.0	0.0	0.0	0.0	0.0	0.0	0.0	0.0	
L1-5	0.0	0.0	0.0	0.0	0.0	0.0	0.0	0.0	0.0	0.0	0.0	0.0	0.0	0.0	0.0	0.0	0.0	0.0	0.0	
L1-6	0.0	0.0	0.0	0.0	0.0	0.0	0.0	0.0	0.0	0.0	0.0	0.0	0.0	0.0	0.0	0.0	0.0	0.0	0.0	
L2	0.0	0.0	0.0	0.0	0.0	0.0	0.0	0.0	0.0	0.0	0.0	0.0	0.0	0.0	0.0	0.0	0.0	0.0	0.0	
L3	0.0	0.0	0.0	0.0	0.0	0.0	0.0	0.0	0.0	0.0	0.0	0.0	0.0	0.0	0.0	0.0	0.0	0.0	0.0	
L4	0.0	0.0	0.0	0.0	0.0	0.0	0.0	0.0	0.0	0.0	0.0	0.0	0.0	0.0	0.0	0.0	0.0	0.0	0.0	
L5	0.0	0.0	0.0	0.0	0.0	0.0	0.0	0.0	0.0	0.0	0.0	0.0	0.0	0.0	0.0	0.0	0.0	0.0	0.0	
L6	310.1	6.7	0.2	0.3	0.0	0.0	317.3	23.1	21.5	44.6	537.5	0.1	0.3	0.4	0.7	0.3	0.0	1.0	900.4	
L7	0.0	0.0	0.0	0.0	0.0	0.0	0.0	0.0	0.0	0.0	0.0	0.0	0.0	0.0	0.0	0.0	0.0	0.0	0.0	
R1	12.3	5.0	0.2	0.2	0.3	0.1	18.1	79.8	46.8	126.5	30.7	0.1	0.2	0.3	0.5	0.2	0.0	0.7	176.0	
R1-1	0.0	0.0	0.0	0.0	0.0	0.0	0.0	0.0	0.0	0.0	0.0	0.0	0.0	0.0	0.0	0.0	0.0	0.0	0.0	
R1-2	3.7	0.3	0.0	0.0	0.0	0.0	4.0	4.5	0.0	4.5	6.7	0.0	0.0	0.1	0.1	0.0	0.0	0.1	15.3	
R1-3	0.0	0.0	0.0	0.0	0.0	0.0	0.0	0.0	0.0	0.0	0.0	0.0	0.0	0.0	0.0	0.0	0.0	0.0	0.0	
R1-4	0.0	0.0	0.0	0.0	0.0	0.0	0.0	0.2	0.2	0.4	0.0	0.0	0.0	0.0	0.0	0.0	0.0	0.0	0.4	
R1-5	0.0	0.0	0.0	0.0	0.0	0.0	0.0	0.0	0.0	0.0	0.0	0.0	0.0	0.0	0.0	0.0	0.0	0.0	0.0	
R2	0.0	0.0	0.0	0.0	0.0	0.0	0.0	0.0	0.0	0.0	0.0	0.0	0.0	0.0	0.0	0.0	0.0	0.0	0.0	
R3	0.0	0.0	0.0	0.0	0.0	0.0	0.0	0.0	0.0	0.0	0.0	0.0	0.0	0.0	0.0	0.0	0.0	0.0	0.0	
R4	166.5	4.3	0.2	0.0	0.1	0.0	171.1	5.3	9.5	14.8	289.8	0.0	0.2	0.4	0.5	0.0	0.0	0.6	476.2	
R5	0.7	0.1	0.0	0.0	0.0	0.0	0.9	0.2	2.6	2.8	1.5	0.0	0.0	0.0	0.1	0.0	0.0	0.1	5.2	
R6	0.0	0.0	0.0	0.0	0.0	0.0	0.0	0.0	0.0	0.0	0.0	0.0	0.0	0.0	0.0	0.0	0.0	0.0	0.0	
R7	0.0	0.0	0.0	0.0	0.0	0.0	0.0	0.0	0.0	0.0	0.0	0.0	0.0	0.0	0.0	0.0	0.0	0.0	0.0	
R8	0.0	0.0	0.0	0.0	0.0	0.0	0.0	0.0	0.0	0.0	0.0	0.0	0.0	0.0	0.0	0.0	0.0	0.0	0.0	
HR2	0.0	0.0	0.0	0.0	0.0	0.0	0.0	0.0	0.0	0.0	0.0	0.0	0.0	0.0	0.0	0.0	0.0	0.0	0.0	
合計	557.2	24.5	6.5	2.5	0.7	0.2	591.6	172.6	110.9	283.5	1,002.1	2.1	1.0	1.5	2.5	1.4	0.0	6.0	1,883.1	

様式-3		被害額(現況H24) 資産+10%						水系名: 由良川				河川名: 由良川			流量規模: 1/10				(百万円)	
汎害 ブロック			一般資産被害額				農作物被害額				公共土木施設等被害額	営業停止損失	家庭における 応急対策費用			事業所にお ける応急対 策費用	その他の間 接被害	小計	合計	備考
	家屋	家庭用品	事業所資産		農漁家資産		小計	水稲	畑作物	小計			清掃労働対 価	代替活動等	小計					
			償却	在庫	償却	在庫														
L1	94.1	11.1	8.0	2.6	0.4	0.1	116.4	67.2	41.0	108.2	197.2	2.2	0.4	0.4	0.7	2.7	0.0	5.7	427.5	
L1-1	2.4	0.6	0.0	0.0	0.0	0.0	3.1	1.1	0.8	1.8	5.3	0.0	0.1	0.2	0.2	0.0	0.0	0.3	10.5	
L1-2	0.9	0.0	0.4	0.0	0.0	0.0	1.4	3.0	0.4	3.4	2.3	0.1	0.0	0.0	0.0	0.0	0.0	0.1	7.1	
L1-3	65.4	19.8	12.1	6.2	0.4	0.1	104.0	12.5	0.0	12.5	176.1	2.9	0.8	1.3	2.1	2.4	0.0	7.4	300.0	
L1-4	0.8	0.1	0.1	0.0	0.0	0.0	1.1	0.0	0.0	0.0	1.8	0.1	0.0	0.0	0.0	0.0	0.0	0.1	2.9	
L1-5	5.3	0.3	0.1	0.1	0.0	0.0	5.8	0.7	0.0	0.7	9.9	0.0	0.0	0.1	0.1	0.0	0.0	0.2	16.6	
L1-6	0.0	0.0	0.0	0.0	0.0	0.0	0.0	0.0	0.0	0.0	0.0	0.0	0.0	0.0	0.0	0.0	0.0	0.0	0.0	
L2	0.0	0.0	0.0	0.0	0.0	0.0	0.0	0.0	0.0	0.0	0.0	0.0	0.0	0.0	0.0	0.0	0.0	0.0	0.0	
L3	0.0	0.0	0.0	0.0	0.0	0.0	0.0	0.0	0.0	0.0	0.0	0.0	0.0	0.0	0.0	0.0	0.0	0.0	0.0	
L4	0.0	0.0	0.0	0.0	0.0	0.0	0.0	0.0	0.0	0.0	0.0	0.0	0.0	0.0	0.0	0.0	0.0	0.0	0.0	
L5	0.0	0.0	0.0	0.0	0.0	0.0	0.0	0.0	0.0	0.0	0.0	0.0	0.0	0.0	0.0	0.0	0.0	0.0	0.0	
L6	811.3	23.9	1.1	0.8	0.3	0.1	837.5	48.9	33.6	82.5	1,418.7	0.4	1.3	2.1	3.4	0.5	0.0	4.3	2,343.1	
L7	0.0	0.0	0.0	0.0	0.0	0.0	0.0	0.0	0.0	0.0	0.0	0.0	0.0	0.0	0.0	0.0	0.0	0.0	0.0	
R1	49.1	11.4	0.5	0.4	0.6	0.2	62.1	116.8	66.9	183.7	105.2	0.2	0.4	0.5	0.9	0.4	0.0	1.4	352.5	
R1-1	0.0	0.0	0.0	0.0	0.0	0.0	0.0	0.0	0.0	0.0	0.0	0.0	0.0	0.0	0.0	0.0	0.0	0.0	0.0	
R1-2	12.2	2.0	0.0	0.0	0.1	0.0	14.4	4.7	0.0	4.7	24.3	0.0	0.1	0.1	0.2	0.0	0.0	0.2	43.7	
R1-3	0.0	0.0	0.0	0.0	0.0	0.0	0.0	0.0	0.0	0.0	0.0	0.0	0.0	0.0	0.0	0.0	0.0	0.0	0.0	
R1-4	0.0	0.0	0.0	0.0	0.0	0.0	0.0	0.2	0.2	0.4	0.0	0.0	0.0	0.0	0.0	0.0	0.0	0.0	0.4	
R1-5	0.0	0.0	0.0	0.0	0.0	0.0	0.0	0.0	0.0	0.0	0.0	0.0	0.0	0.0	0.0	0.0	0.0	0.0	0.0	
R2	0.0	0.0	0.0	0.0	0.0	0.0	0.0	0.0	0.0	0.0	0.0	0.0	0.0	0.0	0.0	0.0	0.0	0.0	0.0	
R3	0.0	0.0	0.0	0.0	0.0	0.0	0.0	0.0	0.0	0.0	0.0	0.0	0.0	0.0	0.0	0.0	0.0	0.0	0.0	
R4	498.6	18.9	0.7	0.0	0.4	0.1	518.7	7.4	11.6	19.0	878.7	0.1	0.7	1.0	1.7	0.1	0.0	1.9	1,418.3	
R5	86.9	9.5	4.5	0.8	0.3	0.1	102.0	28.3	6.6	34.9	172.8	2.6	0.4	0.7	1.1	0.3	0.0	4.0	313.7	
R6	0.0	0.0	0.0	0.0	0.0	0.0	0.0	0.0	0.0	0.0	0.0	0.0	0.0	0.0	0.0	0.0	0.0	0.0	0.0	
R7	0.0	0.0	0.0	0.0	0.0	0.0	0.0	0.0	0.0	0.0	0.0	0.0	0.0	0.0	0.0	0.0	0.0	0.0	0.0	
R8	0.0	0.0	0.0	0.0	0.0	0.0	0.0	0.0	0.0	0.0	0.0	0.0	0.0	0.0	0.0	0.0	0.0	0.0	0.0	
HR2	0.0	0.0	0.0	0.0	0.0	0.0	0.0	0.0	0.0	0.0	0.0	0.0	0.0	0.0	0.0	0.0	0.0	0.0	0.0	
合計	1,627.0	97.7	27.6	11.0	2.4	0.8	1,766.4	290.8	161.1	451.9	2,992.3	8.6	4.2	6.4	10.5	6.4	0.0	25.6	5,236.3	

様式-3		被害額（現況H24） 資産+10%						水系名：由良川				河川名：由良川			流量規模：1/20				(百万円)	
氾濫 ブロック	一般資産被害額						農作物被害額				公共土木施設等被害額	営業停止損失	家庭における 応急対策費用			事業所にお ける応急対 策費用	その他の間 接被害	小計	合計	備考
	家屋	家庭用品	事業所資産		農漁家資産		小計	水稲	畑作物	小計			清掃労働対 価	代替活動等	小計					
			償却	在庫	償却	在庫														
L1	194.3	15.4	13.4	4.0	0.5	0.2	227.8	87.9	50.2	138.2	385.9	3.9	0.7	0.8	1.4	4.5	0.0	9.9	761.8	
L1-1	19.6	11.6	0.4	0.2	0.2	0.1	32.2	2.1	1.6	3.7	54.6	0.3	0.5	0.8	1.3	0.1	0.0	1.7	92.2	
L1-2	107.4	13.9	38.4	4.1	0.8	0.3	164.9	19.2	1.8	21.1	279.3	6.8	0.7	1.0	1.7	3.7	0.0	12.1	477.4	
L1-3	192.6	82.0	34.8	18.9	1.3	0.5	330.1	15.3	0.0	15.3	559.1	8.1	2.8	3.6	6.4	7.5	0.0	21.9	926.4	
L1-4	6.7	1.7	0.7	0.2	0.0	0.0	9.4	0.0	0.3	0.3	15.9	0.2	0.1	0.1	0.1	0.2	0.0	0.5	26.1	
L1-5	21.2	4.9	0.7	0.3	0.1	0.0	27.2	0.8	0.1	0.9	46.0	0.1	0.1	0.2	0.3	0.2	0.0	0.6	74.7	
L1-6	0.0	0.0	0.0	0.0	0.0	0.0	0.0	0.0	0.0	0.0	0.0	0.0	0.0	0.0	0.0	0.0	0.0	0.0	0.0	
L2	0.0	0.0	0.0	0.0	0.0	0.0	0.0	0.0	0.0	0.0	0.0	0.0	0.0	0.0	0.0	0.0	0.0	0.0	0.0	
L3	0.0	0.0	0.0	0.0	0.0	0.0	0.0	0.0	0.0	0.0	0.0	0.0	0.0	0.0	0.0	0.0	0.0	0.0	0.0	
L4	14,656.9	6,564.0	6,187.0	1,572.6	8.7	2.8	28,992.0	25.0	6.6	31.6	49,112.4	1,579.7	281.5	484.5	766.0	272.2	0.0	2,617.9	80,754.0	
L5	0.0	0.0	0.0	0.0	0.0	0.0	0.0	0.0	0.0	0.0	0.0	0.0	0.0	0.0	0.0	0.0	0.0	0.0	0.0	
L6	2,681.3	157.5	62.7	28.7	2.4	0.8	2,933.3	89.8	54.4	144.2	4,969.1	21.6	9.5	17.0	26.5	2.4	0.0	50.5	8,097.1	
L7	0.0	0.0	0.0	0.0	0.0	0.0	0.0	0.0	0.0	0.0	0.0	0.0	0.0	0.0	0.0	0.0	0.0	0.0	0.0	
R1	162.7	39.4	1.6	1.1	1.9	0.6	207.3	130.8	76.9	207.7	351.2	0.7	1.7	2.4	4.2	1.1	0.0	5.9	772.2	
R1-1	3.0	0.3	0.3	0.1	0.0	0.0	3.7	0.6	0.0	0.6	6.3	0.3	0.0	0.1	0.1	0.0	0.0	0.4	11.0	
R1-2	29.9	7.1	0.1	0.1	0.3	0.1	37.5	5.5	0.0	5.5	63.5	0.1	0.3	0.5	0.8	0.1	0.0	0.9	107.4	
R1-3	0.0	0.0	0.0	0.0	0.0	0.0	0.0	0.0	0.0	0.0	0.0	0.0	0.0	0.0	0.0	0.0	0.0	0.0	0.0	
R1-4	0.0	0.0	0.0	0.0	0.0	0.0	0.0	0.2	0.2	0.4	0.0	0.0	0.0	0.0	0.0	0.0	0.0	0.0	0.4	
R1-5	0.0	0.0	0.0	0.0	0.0	0.0	0.0	0.0	0.0	0.0	0.0	0.0	0.0	0.0	0.0	0.0	0.0	0.0	0.0	
R2	0.0	0.0	0.0	0.0	0.0	0.0	0.0	0.0	0.0	0.0	0.0	0.0	0.0	0.0	0.0	0.0	0.0	0.0	0.0	
R3	0.0	0.0	0.0	0.0	0.0	0.0	0.0	0.0	0.0	0.0	0.0	0.0	0.0	0.0	0.0	0.0	0.0	0.0	0.0	
R4	1,017.1	48.7	1.9	0.1	0.9	0.3	1,069.0	9.1	13.8	22.9	1,810.9	0.2	1.7	2.1	3.7	0.5	0.0	4.5	2,907.4	
R5	251.8	48.9	21.3	7.0	1.7	0.6	331.3	30.8	7.2	38.1	561.2	8.8	1.7	2.3	4.0	2.8	0.0	15.6	946.1	
R6	492.5	247.5	58.6	17.9	4.3	1.4	822.2	43.6	0.9	44.5	1,392.7	18.7	9.5	16.0	25.5	6.8	0.0	51.0	2,310.4	
R7	0.0	0.0	0.0	0.0	0.0	0.0	0.0	0.0	0.0	0.0	0.0	0.0	0.0	0.0	0.0	0.0	0.0	0.0	0.0	
R8	0.0	0.0	0.0	0.0	0.0	0.0	0.0	0.0	0.0	0.0	0.0	0.0	0.0	0.0	0.0	0.0	0.0	0.0	0.0	
HR2	0.0	0.0	0.0	0.0	0.0	0.0	0.0	0.0	0.0	0.0	0.0	0.0	0.0	0.0	0.0	0.0	0.0	0.0	0.0	
合計	19,836.9	7,243.0	6,422.1	1,655.1	23.2	7.6	35,187.9	460.9	214.1	675.1	59,608.3	1,649.4	310.7	531.3	842.0	302.0	0.0	2,793.4	98,264.6	

様式-3		被害額（現況H24） 資産+10%						水系名：由良川				河川名：由良川			流量規模：1/50				(百万円)	
氾濫 ブロック	一般資産被害額						農作物被害額				公共土木施設等被害額	営業停止損失	家庭における 応急対策費用			事業所にお ける応急対 策費用	その他の間 接被害	小計	合計	備考
	家屋	家庭用品	事業所資産		農漁家資産		小計	水稲	畑作物	小計			清掃労働対 価	代替活動等	小計					
			償却	在庫	償却	在庫														
L1	571.8	98.0	37.8	11.5	2.6	0.8	722.6	110.2	57.6	167.8	1,224.1	12.0	4.1	6.3	10.4	10.4	0.0	32.8	2,147.2	
L1-1	93.4	55.4	4.9	0.8	1.9	0.6	157.1	2.7	2.0	4.7	266.1	2.0	1.9	2.9	4.8	0.9	0.0	7.6	435.5	
L1-2	246.2	65.1	72.6	9.5	2.6	0.9	396.9	20.6	2.3	22.9	672.3	11.4	2.0	2.5	4.5	9.7	0.0	25.5	1,117.6	
L1-3	532.6	214.7	86.9	53.4	3.9	1.3	892.9	18.1	0.0	18.1	1,512.6	20.0	7.1	7.8	14.9	25.8	0.0	60.7	2,484.3	
L1-4	62.7	21.9	4.8	1.7	0.4	0.1	91.7	7.0	0.6	7.6	155.3	1.3	0.8	1.3	2.1	1.4	0.0	4.8	259.3	
L1-5	84.8	22.7	3.5	2.1	0.4	0.1	113.7	29.6	2.2	31.8	192.6	0.9	0.8	1.0	1.7	0.8	0.0	3.4	341.4	
L1-6	0.0	0.0	0.0	0.0	0.0	0.0	0.0	0.0	0.0	0.0	0.0	0.0	0.0	0.0	0.0	0.0	0.0	0.0	0.0	
L2	0.0	0.0	0.0	0.0	0.0	0.0	0.0	0.0	0.0	0.0	0.0	0.0	0.0	0.0	0.0	0.0	0.0	0.0	0.0	
L3	0.0	0.0	0.0	0.0	0.0	0.0	0.0	0.0	0.0	0.0	0.0	0.0	0.0	0.0	0.0	0.0	0.0	0.0	0.0	
L4	45,803.1	25,329.3	22,410.1	6,846.7	26.7	9.8	100,425.7	27.6	6.8	34.4	170,121.1	4,082.8	934.9	1,055.3	1,990.1	3,328.0	0.0	9,400.9	279,982.1	
L5	0.0	0.0	0.0	0.0	0.0	0.0	0.0	0.0	0.0	0.0	0.0	0.0	0.0	0.0	0.0	0.0	0.0	0.0	0.0	
L6	12,522.0	1,948.0	572.6	220.2	33.5	11.9	15,308.2	129.5	71.1	200.6	25,932.1	121.7	63.6	87.9	151.5	77.3	0.0	350.5	41,791.5	
L7	10,005.3	2,409.7	1,029.1	472.1	12.6	3.8	13,932.7	34.0	9.0	43.1	23,601.9	267.8	90.2	105.6	195.7	104.4	0.0	568.0	38,145.6	
R1	520.8	174.7	8.1	5.6	7.6	2.5	719.2	141.0	84.8	225.8	1,218.4	3.0	5.9	7.8	13.6	4.5	0.0	21.1	2,184.5	
R1-1	121.6	53.8	12.6	8.6	0.6	0.2	197.5	18.5	5.1	23.6	334.5	5.3	1.9	2.7	4.6	1.9	0.0	11.8	567.3	
R1-2	113.0	41.5	2.8	0.8	1.0	0.3	159.5	6.1	0.0	6.1	270.2	1.2	1.7	2.6	4.3	0.2	0.0	5.7	441.4	
R1-3	0.0	0.0	0.0	0.0	0.0	0.0	0.0	0.0	0.0	0.0	0.0	0.0	0.0	0.0	0.0	0.0	0.0	0.0	0.0	
R1-4	60.2	9.4	0.6	0.1	0.3	0.1	70.7	5.9	0.8	6.7	119.8	0.1	0.3	0.5	0.8	0.2	0.0	1.1	198.4	
R1-5	0.0	0.0	0.0	0.0	0.0	0.0	0.0	0.0	0.0	0.0	0.0	0.0	0.0	0.0	0.0	0.0	0.0	0.0	0.0	
R2	0.0	0.0	0.0	0.0	0.0	0.0	0.0	0.0	0.0	0.0	0.0	0.0	0.0	0.0	0.0	0.0	0.0	0.0	0.0	
R3	0.0	0.0	0.0	0.0	0.0	0.0	0.0	0.0	0.0	0.0	0.0	0.0	0.0	0.0	0.0	0.0	0.0	0.0	0.0	
R4	1,687.2	90.9	3.3	0.1	1.8	0.6	1,784.0	9.7	15.2	24.8	3,022.0	0.4	3.1	3.5	6.6	0.9	0.0	8.0	4,838.8	
R5	645.6	176.2	47.4	15.8	5.5	1.9	892.4	34.5	7.4	41.9	1,511.8	17.4	5.9	6.4	12.3	9.6	0.0	39.3	2,485.4	
R6	3,463.5	2,156.0	614.3	280.1	32.0	11.5	6,557.4	87.5	5.1	92.6	11,108.3	125.3	71.0	71.8	142.7	162.3	0.0	430.4	18,188.7	
R7	0.0	0.0	0.0	0.0	0.0	0.0	0.0	0.0	0.0	0.0	0.0	0.0	0.0	0.0	0.0	0.0	0.0	0.0	0.0	
R8	1,837.4	710.6	457.2	217.7	2.4	0.8	3,226.2	4.8	7.0	11.7	5,465.1	81.0	23.5	33.1	56.6	29.7	0.0	167.3	8,870.3	
HR2	0.0	0.0	0.0	0.0	0.0	0.0	0.0	0.7	0.0	0.7	0.0	0.0	0.0	0.0	0.0	0.0	0.0	0.0	0.7	
合計	78,371.3	33,578.2	25,368.7	8,146.8	135.8	47.3	145,648.2	687.9	276.9	964.7	246,728.1	4,753.6	1,218.6	1,398.7	2,617.3	3,767.9	0.0	11,138.7	404,479.8	

汎害 ブロック	一般資産被害額		事業所資産				農漁家資産		農作物被害額			公共土木施設等被害額	営業停止損失	家庭における 応急対策費用			事業所における 応急対策費用	その他の間 接被害	小計	合計	備考
	家屋	家庭用品	事業所資産		農漁家資産		小計	水稻	畑作物	小計	清掃労働対 価			代替活動等	小計						
			償却	在庫	償却	在庫															
L1	1,864.8	645.3	136.9	42.4	12.0	4.1	2,705.5	129.7	59.6	189.3	4,583.2	36.4	22.5	30.2	52.7	40.4	0.0	129.5	7,607.5		
L1-1	231.7	165.3	14.2	2.2	4.1	1.5	418.9	3.3	2.1	5.4	709.6	4.2	5.4	5.6	11.0	5.0	0.0	20.3	1,154.1		
L1-2	511.7	136.7	118.2	17.3	4.8	1.6	790.4	21.4	2.4	23.8	1,338.9	20.9	4.4	4.5	9.0	17.9	0.0	47.8	2,200.8		
L1-3	1,094.3	484.1	154.3	107.0	8.7	2.8	1,851.2	18.7	0.0	18.7	3,135.9	40.5	16.3	14.9	31.2	55.0	0.0	126.8	5,132.5		
L1-4	317.5	134.2	17.3	7.3	2.4	0.8	479.7	8.0	0.6	8.5	812.5	4.5	4.6	5.5	10.0	7.9	0.0	22.4	1,323.1		
L1-5	271.9	76.7	13.5	9.1	1.2	0.3	372.7	30.9	2.8	33.8	631.4	3.4	2.7	2.8	5.4	3.0	0.0	11.8	1,049.6		
L1-6	114.0	9.5	9.7	4.4	0.3	0.1	138.1	10.9	9.6	20.4	233.9	2.7	0.4	0.6	1.0	0.9	0.0	4.6	397.0		
L2	15.5	5.7	0.7	0.1	0.1	0.0	22.1	4.4	0.4	4.9	37.4	0.4	0.2	0.4	0.6	0.1	0.0	1.1	65.5		
L3	0.0	0.0	0.0	0.0	0.0	0.0	0.0	0.0	0.0	0.0	0.0	0.0	0.0	0.0	0.0	0.0	0.0	0.0	0.0		
L4	144,128.9	67,836.4	49,443.8	18,030.1	73.5	21.3	279,533.9	28.3	6.8	35.1	473,530.4	11,312.6	2,460.0	1,677.2	4,137.3	10,437.8	0.0	25,887.7	778,987.0		
L5	16,808.6	7,054.2	3,413.4	2,019.2	13.6	4.1	29,313.1	20.2	4.7	24.9	49,656.5	757.2	239.4	211.8	451.2	561.0	0.0	1,769.4	80,763.9		
L6	22,734.3	7,448.7	1,605.4	744.2	52.3	17.3	32,602.2	136.0	72.8	208.9	55,228.1	386.7	240.7	237.5	478.3	355.7	0.0	1,220.7	89,259.8		
L7	17,203.6	4,681.6	2,541.8	1,144.6	20.6	6.4	25,598.7	38.6	10.6	49.2	43,364.2	525.6	160.7	181.0	341.7	249.0	0.0	1,116.3	70,128.5		
R1	1,706.2	601.5	39.1	28.3	19.5	6.4	2,401.0	155.9	86.9	242.8	4,067.2	10.2	21.2	23.9	45.1	21.2	0.0	76.5	6,787.5		
R1-1	278.3	135.8	33.5	25.8	1.5	0.5	475.5	19.2	5.1	24.3	805.4	11.7	4.4	4.9	9.3	9.3	0.0	30.3	1,335.5		
R1-2	266.5	150.6	10.3	3.3	3.6	1.3	435.5	6.2	0.0	6.2	737.8	2.5	4.7	5.4	10.1	2.1	0.0	14.7	1,194.2		
R1-3	0.0	0.0	0.0	0.0	0.0	0.0	0.0	0.0	0.0	0.0	0.0	0.0	0.0	0.0	0.0	0.0	0.0	0.0	0.0		
R1-4	498.9	144.8	19.7	5.4	2.6	0.9	672.3	12.6	1.2	13.8	1,138.8	4.3	5.0	6.0	11.0	8.3	0.0	23.6	1,848.5		
R1-5	245.5	52.9	1.6	1.0	1.8	0.6	303.5	16.3	12.5	28.8	514.1	0.5	1.9	2.4	4.3	0.9	0.0	5.8	852.1		
R2	0.0	0.0	0.0	0.0	0.0	0.0	0.0	0.0	0.0	0.0	0.0	0.0	0.0	0.0	0.0	0.0	0.0	0.0	0.0		
R3	0.0	0.0	0.0	0.0	0.0	0.0	0.0	0.0	0.0	0.0	0.0	0.0	0.0	0.0	0.0	0.0	0.0	0.0	0.0		
R4	2,670.8	159.5	5.2	0.2	3.0	1.0	2,839.8	9.7	15.5	25.2	4,810.6	0.7	5.2	5.5	10.7	1.7	0.0	13.1	7,688.8		
R5	1,250.6	332.5	80.2	20.8	10.1	3.2	1,697.4	34.7	7.6	42.3	2,875.4	32.1	10.9	10.6	21.5	14.4	0.0	68.0	4,683.1		
R6	5,911.2	3,478.3	842.8	446.0	54.5	17.1	10,749.9	109.8	10.7	120.5	18,210.3	191.2	111.7	93.6	205.3	259.5	0.0	656.1	29,736.7		
R7	653.5	411.8	336.7	38.8	5.7	2.0	1,448.5	0.0	6.2	6.2	2,453.7	16.6	13.6	13.7	27.3	22.5	0.0	66.4	3,974.7		
R8	4,771.5	1,677.9	945.0	497.3	5.1	1.9	7,898.6	8.4	9.9	18.3	13,380.3	150.4	55.8	58.7	114.5	83.0	0.0	347.9	21,645.0		
HR2	112.4	11.9	13.9	2.4	0.0	0.0	140.6	5.5	0.0	5.5	238.2	1.3	0.6	1.1	1.6	0.4	0.0	3.4	387.8		
合計	223,662.4	95,835.8	59,797.3	23,197.2	301.0	95.2	402,888.9	828.7	327.9	1,156.7	682,493.8	13,516.7	3,392.4	2,597.8	5,990.2	12,157.0	0.0	31,663.9	1,118,203.3		

様式-3		被害額（動使整備H25） 資産+10%						水系名：由良川				河川名：由良川			流量規模：1/2		(百万円)				
汎害 ブロック			一般資産被害額				農作物被害額				公共土木施設等被害額	営業停止損失	家庭における 応急対策費用			事業所にお ける応急対 策費用	その他の間 接被害	小計	合計	備考	
	家屋	家庭用品	事業所資産		農漁家資産		小計	水稲	畑作物	小計			清掃労働対 価	代替活動等	小計						
			償却	在庫	償却	在庫															
L1	0.9	0.0	0.0	0.0	0.0	0.0	0.9	4.3	3.4	7.7	1.6	0.0	0.0	0.0	0.0	0.0	0.0	0.0	10.2		
L1-1	0.0	0.0	0.0	0.0	0.0	0.0	0.0	0.0	0.0	0.0	0.0	0.0	0.0	0.0	0.0	0.0	0.0	0.0	0.0	0.0	
L1-2	0.0	0.0	0.0	0.0	0.0	0.0	0.0	0.0	0.0	0.0	0.0	0.0	0.0	0.0	0.0	0.0	0.0	0.0	0.0	0.0	
L1-3	0.0	0.0	0.0	0.0	0.0	0.0	0.0	0.0	0.0	0.0	0.0	0.0	0.0	0.0	0.0	0.0	0.0	0.0	0.0	0.0	
L1-4	0.0	0.0	0.0	0.0	0.0	0.0	0.0	0.0	0.0	0.0	0.0	0.0	0.0	0.0	0.0	0.0	0.0	0.0	0.0	0.0	
L1-5	0.0	0.0	0.0	0.0	0.0	0.0	0.0	0.0	0.0	0.0	0.0	0.0	0.0	0.0	0.0	0.0	0.0	0.0	0.0	0.0	
L1-6	0.0	0.0	0.0	0.0	0.0	0.0	0.0	0.0	0.0	0.0	0.0	0.0	0.0	0.0	0.0	0.0	0.0	0.0	0.0	0.0	
L2	0.0	0.0	0.0	0.0	0.0	0.0	0.0	0.0	0.0	0.0	0.0	0.0	0.0	0.0	0.0	0.0	0.0	0.0	0.0	0.0	
L3	0.0	0.0	0.0	0.0	0.0	0.0	0.0	0.0	0.0	0.0	0.0	0.0	0.0	0.0	0.0	0.0	0.0	0.0	0.0	0.0	
L4	0.0	0.0	0.0	0.0	0.0	0.0	0.0	0.0	0.0	0.0	0.0	0.0	0.0	0.0	0.0	0.0	0.0	0.0	0.0	0.0	
L5	0.0	0.0	0.0	0.0	0.0	0.0	0.0	0.0	0.0	0.0	0.0	0.0	0.0	0.0	0.0	0.0	0.0	0.0	0.0	0.0	
L6	0.0	0.0	0.0	0.0	0.0	0.0	0.0	0.0	0.0	0.0	0.0	0.0	0.0	0.0	0.0	0.0	0.0	0.0	0.0	0.0	
L7	0.0	0.0	0.0	0.0	0.0	0.0	0.0	0.0	0.0	0.0	0.0	0.0	0.0	0.0	0.0	0.0	0.0	0.0	0.0	0.0	
R1	0.0	0.0	0.0	0.0	0.0	0.0	0.0	2.5	11.9	14.4	0.0	0.0	0.0	0.0	0.0	0.0	0.0	0.0	0.0	14.4	
R1-1	0.0	0.0	0.0	0.0	0.0	0.0	0.0	0.0	0.0	0.0	0.0	0.0	0.0	0.0	0.0	0.0	0.0	0.0	0.0	0.0	
R1-2	0.0	0.0	0.0	0.0	0.0	0.0	0.0	0.0	0.0	0.0	0.0	0.0	0.0	0.0	0.0	0.0	0.0	0.0	0.0	0.0	
R1-3	0.0	0.0	0.0	0.0	0.0	0.0	0.0	0.0	0.0	0.0	0.0	0.0	0.0	0.0	0.0	0.0	0.0	0.0	0.0	0.0	
R1-4	0.0	0.0	0.0	0.0	0.0	0.0	0.0	0.0	0.0	0.0	0.0	0.0	0.0	0.0	0.0	0.0	0.0	0.0	0.0	0.0	
R1-5	0.0	0.0	0.0	0.0	0.0	0.0	0.0	0.0	0.0	0.0	0.0	0.0	0.0	0.0	0.0	0.0	0.0	0.0	0.0	0.0	
R2	0.0	0.0	0.0	0.0	0.0	0.0	0.0	0.0	0.0	0.0	0.0	0.0	0.0	0.0	0.0	0.0	0.0	0.0	0.0	0.0	
R3	0.0	0.0	0.0	0.0	0.0	0.0	0.0	0.0	0.0	0.0	0.0	0.0	0.0	0.0	0.0	0.0	0.0	0.0	0.0	0.0	
R4	0.0	0.0	0.0	0.0	0.0	0.0	0.0	0.0	0.0	0.0	0.0	0.0	0.0	0.0	0.0	0.0	0.0	0.0	0.0	0.0	
R5	0.0	0.0	0.0	0.0	0.0	0.0	0.0	0.0	0.0	0.0	0.0	0.0	0.0	0.0	0.0	0.0	0.0	0.0	0.0	0.0	
R6	0.0	0.0	0.0	0.0	0.0	0.0	0.0	0.0	0.0	0.0	0.0	0.0	0.0	0.0	0.0	0.0	0.0	0.0	0.0	0.0	
R7	0.0	0.0	0.0	0.0	0.0	0.0	0.0	0.0	0.0	0.0	0.0	0.0	0.0	0.0	0.0	0.0	0.0	0.0	0.0	0.0	
R8	0.0	0.0	0.0	0.0	0.0	0.0	0.0	0.0	0.0	0.0	0.0	0.0	0.0	0.0	0.0	0.0	0.0	0.0	0.0	0.0	
HR2	0.0	0.0	0.0	0.0	0.0	0.0	0.0	0.0	0.0	0.0	0.0	0.0	0.0	0.0	0.0	0.0	0.0	0.0	0.0	0.0	
合計	0.9	0.0	0.0	0.0	0.0	0.0	0.9	6.8	15.3	22.1	1.6	0.0	0.0	0.0	0.0	0.0	0.0	0.0	0.0	24.5	

様式-3		被害額（動使整備H25） 資産+10%						水系名：由良川				河川名：由良川			流量規模：1/3		(百万円)			
汎害 ブロック			一般資産被害額				農作物被害額				公共土木施設等被害額	営業停止損失	家庭における 応急対策費用			事業所にお ける応急対 策費用	その他の間 接被害	小計	合計	備考
	家屋	家庭用品	事業所資産		農漁家資産		小計	水稲	畑作物	小計			清掃労働対 価	代替活動等	小計					
			償却	在庫	償却	在庫														
L1	14.4	0.3	0.9	0.1	0.1	0.0	15.8	18.2	14.5	32.8	26.8	0.4	0.0	0.0	0.0	0.1	0.0	0.5	75.9	
L1-1	0.0	0.0	0.0	0.0	0.0	0.0	0.0	0.2	0.0	0.2	0.0	0.0	0.0	0.0	0.0	0.0	0.0	0.0	0.2	
L1-2	0.0	0.0	0.0	0.0	0.0	0.0	0.0	0.0	0.0	0.0	0.0	0.0	0.0	0.0	0.0	0.0	0.0	0.0	0.0	
L1-3	1.7	0.2	0.5	0.2	0.0	0.0	2.6	1.5	0.0	1.5	4.4	0.2	0.0	0.0	0.1	0.0	0.0	0.3	8.9	
L1-4	0.0	0.0	0.0	0.0	0.0	0.0	0.0	0.0	0.0	0.0	0.0	0.0	0.0	0.0	0.0	0.0	0.0	0.0	0.0	
L1-5	0.0	0.0	0.0	0.0	0.0	0.0	0.0	0.0	0.0	0.0	0.0	0.0	0.0	0.0	0.0	0.0	0.0	0.0	0.0	
L1-6	0.0	0.0	0.0	0.0	0.0	0.0	0.0	0.0	0.0	0.0	0.0	0.0	0.0	0.0	0.0	0.0	0.0	0.0	0.0	
L2	0.0	0.0	0.0	0.0	0.0	0.0	0.0	0.0	0.0	0.0	0.0	0.0	0.0	0.0	0.0	0.0	0.0	0.0	0.0	
L3	0.0	0.0	0.0	0.0	0.0	0.0	0.0	0.0	0.0	0.0	0.0	0.0	0.0	0.0	0.0	0.0	0.0	0.0	0.0	
L4	0.0	0.0	0.0	0.0	0.0	0.0	0.0	0.0	0.0	0.0	0.0	0.0	0.0	0.0	0.0	0.0	0.0	0.0	0.0	
L5	0.0	0.0	0.0	0.0	0.0	0.0	0.0	0.0	0.0	0.0	0.0	0.0	0.0	0.0	0.0	0.0	0.0	0.0	0.0	
L6	0.0	0.0	0.0	0.0	0.0	0.0	0.0	0.7	0.0	0.7	0.0	0.0	0.0	0.0	0.0	0.0	0.0	0.0	0.7	
L7	0.0	0.0	0.0	0.0	0.0	0.0	0.0	0.0	0.0	0.0	0.0	0.0	0.0	0.0	0.0	0.0	0.0	0.0	0.0	
R1	0.1	0.0	0.0	0.0	0.0	0.0	0.1	42.7	29.1	71.8	0.1	0.0	0.0	0.0	0.0	0.0	0.0	0.0	72.0	
R1-1	0.0	0.0	0.0	0.0	0.0	0.0	0.0	0.0	0.0	0.0	0.0	0.0	0.0	0.0	0.0	0.0	0.0	0.0	0.0	
R1-2	0.0	0.0	0.0	0.0	0.0	0.0	0.0	0.0	0.0	0.0	0.0	0.0	0.0	0.0	0.0	0.0	0.0	0.0	0.0	
R1-3	0.0	0.0	0.0	0.0	0.0	0.0	0.0	0.0	0.0	0.0	0.0	0.0	0.0	0.0	0.0	0.0	0.0	0.0	0.0	
R1-4	0.0	0.0	0.0	0.0	0.0	0.0	0.0	0.0	0.0	0.0	0.0	0.0	0.0	0.0	0.0	0.0	0.0	0.0	0.0	
R1-5	0.0	0.0	0.0	0.0	0.0	0.0	0.0	0.0	0.0	0.0	0.0	0.0	0.0	0.0	0.0	0.0	0.0	0.0	0.0	
R2	0.0	0.0	0.0	0.0	0.0	0.0	0.0	0.0	0.0	0.0	0.0	0.0	0.0	0.0	0.0	0.0	0.0	0.0	0.0	
R3	0.0	0.0	0.0	0.0	0.0	0.0	0.0	0.0	0.0	0.0	0.0	0.0	0.0	0.0	0.0	0.0	0.0	0.0	0.0	
R4	0.0	0.0	0.0	0.0	0.0	0.0	0.0	0.0	0.0	0.0	0.0	0.0	0.0	0.0	0.0	0.0	0.0	0.0	0.0	
R5	0.0	0.0	0.0	0.0	0.0	0.0	0.0	0.0	0.0	0.0	0.0	0.0	0.0	0.0	0.0	0.0	0.0	0.0	0.0	
R6	0.0	0.0	0.0	0.0	0.0	0.0	0.0	0.0	0.0	0.0	0.0	0.0	0.0	0.0	0.0	0.0	0.0	0.0	0.0	
R7	0.0	0.0	0.0	0.0	0.0	0.0	0.0	0.0	0.0	0.0	0.0	0.0	0.0	0.0	0.0	0.0	0.0	0.0	0.0	
R8	0.0	0.0	0.0	0.0	0.0	0.0	0.0	0.0	0.0	0.0	0.0	0.0	0.0	0.0	0.0	0.0	0.0	0.0	0.0	
HR2	0.0	0.0	0.0	0.0	0.0	0.0	0.0	0.0	0.0	0.0	0.0	0.0	0.0	0.0	0.0	0.0	0.0	0.0	0.0	
合計	16.1	0.5	1.4	0.4	0.1	0.0	18.5	63.5	43.6	107.1	31.3	0.6	0.0	0.1	0.1	0.1	0.0	0.8	157.7	

様式-3		被害額（動使整備H25） 資産+10%						水系名：由良川				河川名：由良川			流量規模：1/5				(百万円)		
汎濫 ブロック	一般資産被害額							農作物被害額				公共土木施設等被害額	営業停止損失	家庭における 応急対策費用			事業所にお ける応急対 策費用	その他の間 接被害	小計	合計	備考
	家屋	家庭用品	事業所資産		農漁家資産		小計	水稲	畑作物	小計	家庭における 応急対策費用										
			償却	在庫	償却	在庫					清掃労働対 価			代替活動等	小計						
L1	55.2	6.5	4.3	1.2	0.3	0.1	67.6	54.9	30.3	85.2	114.5	1.4	0.2	0.3	0.4	0.9	0.0	2.7	270.0		
L1-1	0.0	0.0	0.0	0.0	0.0	0.0	0.0	0.8	0.0	0.8	0.0	0.0	0.0	0.0	0.0	0.0	0.0	0.0	0.8		
L1-2	0.0	0.0	0.0	0.0	0.0	0.0	0.0	0.0	0.0	0.0	0.0	0.0	0.0	0.0	0.0	0.0	0.0	0.0	0.0		
L1-3	8.7	1.5	1.6	0.8	0.1	0.0	12.7	4.0	0.0	4.0	21.5	0.5	0.1	0.1	0.2	0.0	0.0	0.7	38.8		
L1-4	0.0	0.0	0.0	0.0	0.0	0.0	0.0	0.0	0.0	0.0	0.0	0.0	0.0	0.0	0.0	0.0	0.0	0.0	0.0		
L1-5	0.0	0.0	0.0	0.0	0.0	0.0	0.0	0.0	0.0	0.0	0.0	0.0	0.0	0.0	0.0	0.0	0.0	0.0	0.0		
L1-6	0.0	0.0	0.0	0.0	0.0	0.0	0.0	0.0	0.0	0.0	0.0	0.0	0.0	0.0	0.0	0.0	0.0	0.0	0.0		
L2	0.0	0.0	0.0	0.0	0.0	0.0	0.0	0.0	0.0	0.0	0.0	0.0	0.0	0.0	0.0	0.0	0.0	0.0	0.0		
L3	0.0	0.0	0.0	0.0	0.0	0.0	0.0	0.0	0.0	0.0	0.0	0.0	0.0	0.0	0.0	0.0	0.0	0.0	0.0		
L4	0.0	0.0	0.0	0.0	0.0	0.0	0.0	0.0	0.0	0.0	0.0	0.0	0.0	0.0	0.0	0.0	0.0	0.0	0.0		
L5	0.0	0.0	0.0	0.0	0.0	0.0	0.0	0.0	0.0	0.0	0.0	0.0	0.0	0.0	0.0	0.0	0.0	0.0	0.0		
L6	310.1	6.7	0.2	0.3	0.0	0.0	317.3	23.1	21.5	44.6	537.5	0.1	0.3	0.4	0.7	0.3	0.0	1.0	900.4		
L7	0.0	0.0	0.0	0.0	0.0	0.0	0.0	0.0	0.0	0.0	0.0	0.0	0.0	0.0	0.0	0.0	0.0	0.0	0.0		
R1	12.3	5.0	0.2	0.2	0.3	0.1	18.1	79.8	46.8	126.5	30.7	0.1	0.2	0.3	0.5	0.2	0.0	0.7	176.0		
R1-1	0.0	0.0	0.0	0.0	0.0	0.0	0.0	0.0	0.0	0.0	0.0	0.0	0.0	0.0	0.0	0.0	0.0	0.0	0.0		
R1-2	3.7	0.3	0.0	0.0	0.0	0.0	4.0	4.5	0.0	4.5	6.7	0.0	0.0	0.1	0.1	0.0	0.0	0.1	15.3		
R1-3	0.0	0.0	0.0	0.0	0.0	0.0	0.0	0.0	0.0	0.0	0.0	0.0	0.0	0.0	0.0	0.0	0.0	0.0	0.0		
R1-4	0.0	0.0	0.0	0.0	0.0	0.0	0.0	0.2	0.2	0.4	0.0	0.0	0.0	0.0	0.0	0.0	0.0	0.0	0.4		
R1-5	0.0	0.0	0.0	0.0	0.0	0.0	0.0	0.0	0.0	0.0	0.0	0.0	0.0	0.0	0.0	0.0	0.0	0.0	0.0		
R2	0.0	0.0	0.0	0.0	0.0	0.0	0.0	0.0	0.0	0.0	0.0	0.0	0.0	0.0	0.0	0.0	0.0	0.0	0.0		
R3	0.0	0.0	0.0	0.0	0.0	0.0	0.0	0.0	0.0	0.0	0.0	0.0	0.0	0.0	0.0	0.0	0.0	0.0	0.0		
R4	166.5	4.3	0.2	0.0	0.1	0.0	171.1	5.3	9.5	14.8	289.8	0.0	0.2	0.4	0.5	0.0	0.0	0.6	476.2		
R5	0.7	0.1	0.0	0.0	0.0	0.0	0.9	0.2	2.6	2.8	1.5	0.0	0.0	0.0	0.1	0.0	0.0	0.1	5.2		
R6	0.0	0.0	0.0	0.0	0.0	0.0	0.0	0.0	0.0	0.0	0.0	0.0	0.0	0.0	0.0	0.0	0.0	0.0	0.0		
R7	0.0	0.0	0.0	0.0	0.0	0.0	0.0	0.0	0.0	0.0	0.0	0.0	0.0	0.0	0.0	0.0	0.0	0.0	0.0		
R8	0.0	0.0	0.0	0.0	0.0	0.0	0.0	0.0	0.0	0.0	0.0	0.0	0.0	0.0	0.0	0.0	0.0	0.0	0.0		
HR2	0.0	0.0	0.0	0.0	0.0	0.0	0.0	0.0	0.0	0.0	0.0	0.0	0.0	0.0	0.0	0.0	0.0	0.0	0.0		
合計	557.2	24.5	6.5	2.5	0.7	0.2	591.6	172.6	110.9	283.5	1,002.1	2.1	1.0	1.5	2.5	1.4	0.0	6.0	1,883.1		

様式-3		被害額（動使整備H25） 資産+10%						水系名：由良川				河川名：由良川			流量規模：1/10				(百万円)		
汎濫 ブロック	一般資産被害額							農作物被害額				公共土木施設等被害額	営業停止損失	家庭における 応急対策費用			事業所にお ける応急対 策費用	その他の間 接被害	小計	合計	備考
	家屋	家庭用品	事業所資産		農漁家資産		小計	水稲	畑作物	小計	家庭における 応急対策費用										
			償却	在庫	償却	在庫					清掃労働対 価			代替活動等	小計						
L1	94.1	11.1	8.0	2.6	0.4	0.1	116.4	67.2	41.0	108.2	197.2	2.2	0.4	0.4	0.7	2.7	0.0	5.7	427.5		
L1-1	2.4	0.6	0.0	0.0	0.0	0.0	3.1	1.1	0.8	1.8	5.3	0.0	0.1	0.2	0.2	0.0	0.0	0.3	10.5		
L1-2	0.9	0.0	0.4	0.0	0.0	0.0	1.4	3.0	0.4	3.4	2.3	0.1	0.0	0.0	0.0	0.0	0.0	0.1	7.1		
L1-3	65.4	19.8	12.1	6.2	0.4	0.1	104.0	12.5	0.0	12.5	176.1	2.9	0.8	1.3	2.1	2.4	0.0	7.4	300.0		
L1-4	0.8	0.1	0.1	0.0	0.0	0.0	1.1	0.0	0.0	0.0	1.8	0.1	0.0	0.0	0.0	0.0	0.0	0.1	2.9		
L1-5	5.3	0.3	0.1	0.1	0.0	0.0	5.8	0.7	0.0	0.7	9.9	0.0	0.0	0.1	0.1	0.0	0.0	0.2	16.6		
L1-6	0.0	0.0	0.0	0.0	0.0	0.0	0.0	0.0	0.0	0.0	0.0	0.0	0.0	0.0	0.0	0.0	0.0	0.0	0.0		
L2	0.0	0.0	0.0	0.0	0.0	0.0	0.0	0.0	0.0	0.0	0.0	0.0	0.0	0.0	0.0	0.0	0.0	0.0	0.0		
L3	0.0	0.0	0.0	0.0	0.0	0.0	0.0	0.0	0.0	0.0	0.0	0.0	0.0	0.0	0.0	0.0	0.0	0.0	0.0		
L4	0.0	0.0	0.0	0.0	0.0	0.0	0.0	0.0	0.0	0.0	0.0	0.0	0.0	0.0	0.0	0.0	0.0	0.0	0.0		
L5	0.0	0.0	0.0	0.0	0.0	0.0	0.0	0.0	0.0	0.0	0.0	0.0	0.0	0.0	0.0	0.0	0.0	0.0	0.0		
L6	811.3	23.9	1.1	0.8	0.3	0.1	837.5	48.9	33.6	82.5	1,418.7	0.4	1.3	2.1	3.4	0.5	0.0	4.3	2,343.1		
L7	0.0	0.0	0.0	0.0	0.0	0.0	0.0	0.0	0.0	0.0	0.0	0.0	0.0	0.0	0.0	0.0	0.0	0.0	0.0		
R1	49.1	11.4	0.5	0.4	0.6	0.2	62.1	116.8	66.9	183.7	105.2	0.2	0.4	0.5	0.9	0.4	0.0	1.4	352.5		
R1-1	0.0	0.0	0.0	0.0	0.0	0.0	0.0	0.0	0.0	0.0	0.0	0.0	0.0	0.0	0.0	0.0	0.0	0.0	0.0		
R1-2	12.2	2.0	0.0	0.0	0.1	0.0	14.4	4.7	0.0	4.7	24.3	0.0	0.1	0.1	0.2	0.0	0.0	0.2	43.7		
R1-3	0.0	0.0	0.0	0.0	0.0	0.0	0.0	0.0	0.0	0.0	0.0	0.0	0.0	0.0	0.0	0.0	0.0	0.0	0.0		
R1-4	0.0	0.0	0.0	0.0	0.0	0.0	0.0	0.2	0.2	0.4	0.0	0.0	0.0	0.0	0.0	0.0	0.0	0.0	0.4		
R1-5	0.0	0.0	0.0	0.0	0.0	0.0	0.0	0.0	0.0	0.0	0.0	0.0	0.0	0.0	0.0	0.0	0.0	0.0	0.0		
R2	0.0	0.0	0.0	0.0	0.0	0.0	0.0	0.0	0.0	0.0	0.0	0.0	0.0	0.0	0.0	0.0	0.0	0.0	0.0		
R3	0.0	0.0	0.0	0.0	0.0	0.0	0.0	0.0	0.0	0.0	0.0	0.0	0.0	0.0	0.0	0.0	0.0	0.0	0.0		
R4	498.6	18.9	0.7	0.0	0.4	0.1	518.7	7.4	11.6	19.0	878.7	0.1	0.7	1.0	1.7	0.1	0.0	1.9	1,418.3		
R5	86.9	9.5	4.5	0.8	0.3	0.1	102.0	28.3	6.6	34.9	172.8	2.6	0.4	0.7	1.1	0.3	0.0	4.0	313.7		
R6	0.0	0.0	0.0	0.0	0.0	0.0	0.0	0.0	0.0	0.0	0.0	0.0	0.0	0.0	0.0	0.0	0.0	0.0	0.0		
R7	0.0	0.0	0.0	0.0	0.0	0.0	0.0	0.0	0.0	0.0	0.0	0.0	0.0	0.0	0.0	0.0	0.0	0.0	0.0		
R8	0.0	0.0	0.0	0.0	0.0	0.0	0.0	0.0	0.0	0.0	0.0	0.0	0.0	0.0	0.0	0.0	0.0	0.0	0.0		
HR2	0.0	0.0	0.0	0.0	0.0	0.0	0.0	0.0	0.0	0.0	0.0	0.0	0.0	0.0	0.0	0.0	0.0	0.0	0.0		
合計	1,627.0	97.7	27.6	11.0	2.4	0.8	1,766.4	290.8	161.1	451.9	2,992.3	8.6	4.2	6.4	10.5	6.4	0.0	25.6	5,236.3		

様式-3		被害額 (動使整備H25) 資産+10%						水系名: 由良川				河川名: 由良川			流量規模: 1/20				(百万円)	
汎濫 ブロック	一般資産被害額						農作物被害額				公共土木施設等被害額	営業停止損失	家庭における 応急対策費用			事業所における 応急対策費用	その他の間 接被害	小計	合計	備考
	家屋	家庭用品	事業所資産		農漁家資産		小計	水稲	畑作物	小計			清掃労働対 価	代替活動等	小計					
			償却	在庫	償却	在庫														
L1	194.3	15.4	13.4	4.0	0.5	0.2	227.8	87.9	50.2	138.2	385.9	3.9	0.7	0.8	1.4	4.5	0.0	9.9	761.8	
L1-1	19.6	11.6	0.4	0.2	0.2	0.1	32.2	2.1	1.6	3.7	54.6	0.3	0.5	0.8	1.3	0.1	0.0	1.7	92.2	
L1-2	107.4	13.9	38.4	4.1	0.8	0.3	164.9	19.2	1.8	21.1	279.3	6.8	0.7	1.0	1.7	3.7	0.0	12.1	477.4	
L1-3	192.6	82.0	34.8	18.9	1.3	0.5	330.1	15.3	0.0	15.3	559.1	8.1	2.8	3.6	6.4	7.5	0.0	21.9	926.4	
L1-4	6.7	1.7	0.7	0.2	0.0	0.0	9.4	0.0	0.3	0.3	15.9	0.2	0.1	0.1	0.1	0.2	0.0	0.5	26.1	
L1-5	21.2	4.9	0.7	0.3	0.1	0.0	27.2	0.8	0.1	0.9	46.0	0.1	0.1	0.2	0.3	0.2	0.0	0.6	74.7	
L1-6	0.0	0.0	0.0	0.0	0.0	0.0	0.0	0.0	0.0	0.0	0.0	0.0	0.0	0.0	0.0	0.0	0.0	0.0	0.0	
L2	0.0	0.0	0.0	0.0	0.0	0.0	0.0	0.0	0.0	0.0	0.0	0.0	0.0	0.0	0.0	0.0	0.0	0.0	0.0	
L3	0.0	0.0	0.0	0.0	0.0	0.0	0.0	0.0	0.0	0.0	0.0	0.0	0.0	0.0	0.0	0.0	0.0	0.0	0.0	
L4	14,656.9	6,564.0	6,187.0	1,572.6	8.7	2.8	28,992.0	25.0	6.6	31.6	49,112.4	1,579.7	281.5	484.5	766.0	272.2	0.0	2,617.9	80,754.0	
L5	0.0	0.0	0.0	0.0	0.0	0.0	0.0	0.0	0.0	0.0	0.0	0.0	0.0	0.0	0.0	0.0	0.0	0.0	0.0	
L6	2,681.3	157.5	62.7	28.7	2.4	0.8	2,933.3	89.8	54.4	144.2	4,969.1	21.6	9.5	17.0	26.5	2.4	0.0	50.5	8,097.1	
L7	0.0	0.0	0.0	0.0	0.0	0.0	0.0	0.0	0.0	0.0	0.0	0.0	0.0	0.0	0.0	0.0	0.0	0.0	0.0	
R1	162.7	39.4	1.6	1.1	1.9	0.6	207.3	130.8	76.9	207.7	351.2	0.7	1.7	2.4	4.2	1.1	0.0	5.9	772.2	
R1-1	3.0	0.3	0.3	0.1	0.0	0.0	3.7	0.6	0.0	0.6	6.3	0.3	0.0	0.1	0.1	0.0	0.0	0.4	11.0	
R1-2	29.9	7.1	0.1	0.1	0.3	0.1	37.5	5.5	0.0	5.5	63.5	0.1	0.3	0.5	0.8	0.1	0.0	0.9	107.4	
R1-3	0.0	0.0	0.0	0.0	0.0	0.0	0.0	0.0	0.0	0.0	0.0	0.0	0.0	0.0	0.0	0.0	0.0	0.0	0.0	
R1-4	0.0	0.0	0.0	0.0	0.0	0.0	0.0	0.2	0.2	0.4	0.0	0.0	0.0	0.0	0.0	0.0	0.0	0.0	0.4	
R1-5	0.0	0.0	0.0	0.0	0.0	0.0	0.0	0.0	0.0	0.0	0.0	0.0	0.0	0.0	0.0	0.0	0.0	0.0	0.0	
R2	0.0	0.0	0.0	0.0	0.0	0.0	0.0	0.0	0.0	0.0	0.0	0.0	0.0	0.0	0.0	0.0	0.0	0.0	0.0	
R3	0.0	0.0	0.0	0.0	0.0	0.0	0.0	0.0	0.0	0.0	0.0	0.0	0.0	0.0	0.0	0.0	0.0	0.0	0.0	
R4	1,017.1	48.7	1.9	0.1	0.9	0.3	1,069.0	9.1	13.8	22.9	1,810.9	0.2	1.7	2.1	3.7	0.5	0.0	4.5	2,907.4	
R5	251.8	48.9	21.3	7.0	1.7	0.6	331.3	30.8	7.2	38.1	561.2	8.8	1.7	2.3	4.0	2.8	0.0	15.6	946.1	
R6	492.5	247.5	58.6	17.9	4.3	1.4	822.2	43.6	0.9	44.5	1,392.7	18.7	9.5	16.0	25.5	6.8	0.0	51.0	2,310.4	
R7	0.0	0.0	0.0	0.0	0.0	0.0	0.0	0.0	0.0	0.0	0.0	0.0	0.0	0.0	0.0	0.0	0.0	0.0	0.0	
R8	0.0	0.0	0.0	0.0	0.0	0.0	0.0	0.0	0.0	0.0	0.0	0.0	0.0	0.0	0.0	0.0	0.0	0.0	0.0	
HR2	0.0	0.0	0.0	0.0	0.0	0.0	0.0	0.0	0.0	0.0	0.0	0.0	0.0	0.0	0.0	0.0	0.0	0.0	0.0	
合計	19,836.9	7,243.0	6,422.1	1,655.1	23.2	7.6	35,187.9	460.9	214.1	675.1	59,608.3	1,649.4	310.7	531.3	842.0	302.0	0.0	2,793.4	98,264.6	

様式-3		被害額 (動使整備H25) 資産+10%						水系名: 由良川				河川名: 由良川			流量規模: 1/50				(百万円)	
汎濫 ブロック	一般資産被害額						農作物被害額				公共土木施設等被害額	営業停止損失	家庭における 応急対策費用			事業所における 応急対策費用	その他の間 接被害	小計	合計	備考
	家屋	家庭用品	事業所資産		農漁家資産		小計	水稲	畑作物	小計			清掃労働対 価	代替活動等	小計					
			償却	在庫	償却	在庫														
L1	571.8	98.0	37.8	11.5	2.6	0.8	722.6	110.2	57.6	167.8	1,224.1	12.0	4.1	6.3	10.4	10.4	0.0	32.8	2,147.2	
L1-1	93.4	55.4	4.9	0.8	1.9	0.6	157.1	2.7	2.0	4.7	266.1	2.0	1.9	2.9	4.8	0.9	0.0	7.6	435.5	
L1-2	246.2	65.1	72.6	9.5	2.6	0.9	396.9	20.6	2.3	22.9	672.3	11.4	2.0	2.5	4.5	9.7	0.0	25.5	1,117.6	
L1-3	532.6	214.7	86.9	53.4	3.9	1.3	892.9	18.1	0.0	18.1	1,512.6	20.0	7.1	7.8	14.9	25.8	0.0	60.7	2,484.3	
L1-4	62.7	21.9	4.8	1.7	0.4	0.1	91.7	7.0	0.6	7.6	155.3	1.3	0.8	1.3	2.1	1.4	0.0	4.8	259.3	
L1-5	84.8	22.7	3.5	2.1	0.4	0.1	113.7	29.6	2.2	31.8	192.6	0.9	0.8	1.0	1.7	0.8	0.0	3.4	341.4	
L1-6	0.0	0.0	0.0	0.0	0.0	0.0	0.0	0.0	0.0	0.0	0.0	0.0	0.0	0.0	0.0	0.0	0.0	0.0	0.0	
L2	0.0	0.0	0.0	0.0	0.0	0.0	0.0	0.0	0.0	0.0	0.0	0.0	0.0	0.0	0.0	0.0	0.0	0.0	0.0	
L3	0.0	0.0	0.0	0.0	0.0	0.0	0.0	0.0	0.0	0.0	0.0	0.0	0.0	0.0	0.0	0.0	0.0	0.0	0.0	
L4	45,803.1	25,329.3	22,410.1	6,846.7	26.7	9.8	100,425.7	27.6	6.8	34.4	170,121.1	4,082.8	934.9	1,055.3	1,990.1	3,328.0	0.0	9,400.9	279,982.1	
L5	0.0	0.0	0.0	0.0	0.0	0.0	0.0	0.0	0.0	0.0	0.0	0.0	0.0	0.0	0.0	0.0	0.0	0.0	0.0	
L6	12,522.0	1,948.0	572.6	220.2	33.5	11.9	15,308.2	129.5	71.1	200.6	25,932.1	121.7	63.6	87.9	151.5	77.3	0.0	350.5	41,791.5	
L7	10,005.3	2,409.7	1,029.1	472.1	12.6	3.8	13,932.7	34.0	9.0	43.1	23,601.9	267.8	90.2	105.6	195.7	104.4	0.0	568.0	38,145.6	
R1	520.8	174.7	8.1	5.6	7.6	2.5	719.2	141.0	84.8	225.8	1,218.4	3.0	5.9	7.8	13.6	4.5	0.0	21.1	2,184.5	
R1-1	121.6	53.8	12.6	8.6	0.6	0.2	197.5	18.5	5.1	23.6	334.5	5.3	1.9	2.7	4.6	1.9	0.0	11.8	567.3	
R1-2	113.0	41.5	2.8	0.8	1.0	0.3	159.5	6.1	0.0	6.1	270.2	1.2	1.7	2.6	4.3	0.2	0.0	5.7	441.4	
R1-3	0.0	0.0	0.0	0.0	0.0	0.0	0.0	0.0	0.0	0.0	0.0	0.0	0.0	0.0	0.0	0.0	0.0	0.0	0.0	
R1-4	60.2	9.4	0.6	0.1	0.3	0.1	70.7	5.9	0.8	6.7	119.8	0.1	0.3	0.5	0.8	0.2	0.0	1.1	198.4	
R1-5	0.0	0.0	0.0	0.0	0.0	0.0	0.0	0.0	0.0	0.0	0.0	0.0	0.0	0.0	0.0	0.0	0.0	0.0	0.0	
R2	0.0	0.0	0.0	0.0	0.0	0.0	0.0	0.0	0.0	0.0	0.0	0.0	0.0	0.0	0.0	0.0	0.0	0.0	0.0	
R3	0.0	0.0	0.0	0.0	0.0	0.0	0.0	0.0	0.0	0.0	0.0	0.0	0.0	0.0	0.0	0.0	0.0	0.0	0.0	
R4	1,687.2	90.9	3.3	0.1	1.8	0.6	1,784.0	9.7	15.2	24.8	3,022.0	0.4	3.1	3.5	6.6	0.9	0.0	8.0	4,838.8	
R5	645.6	176.2	47.4	15.8	5.5	1.9	892.4	34.5	7.4	41.9	1,511.8	17.4	5.9	6.4	12.3	9.6	0.0	39.3	2,485.4	
R6	3,463.5	2,156.0	614.3	280.1	32.0	11.5	6,557.4	87.5	5.1	92.6	11,108.3	125.3	71.0	71.8	142.7	162.3	0.0	430.4	18,188.7	
R7	0.0	0.0	0.0	0.0	0.0	0.0	0.0	0.0	0.0	0.0	0.0	0.0	0.0	0.0	0.0	0.0	0.0	0.0	0.0	
R8	1,837.4	710.6	457.2	217.7	2.4	0.8	3,226.2	4.8	7.0	11.7	5,465.1	81.0	23.5	33.1	56.6	29.7	0.0	167.3	8,870.3	
HR2	0.0	0.0	0.0	0.0	0.0	0.0	0.0	0.7	0.0	0.7	0.0	0.0	0.0	0.0	0.0	0.0	0.0	0.0	0.7	
合計	78,371.3	33,578.2	25,368.7	8,146.8	135.8	47.3	145,648.2	687.9	276.9	964.7	246,728.1	4,753.6	1,218.6	1,398.7	2,617.3	3,767.9	0.0	11,138.7	404,479.8	

汎害 ブロック	被害額（動使整備H25） 資産+10%							水系名：由良川			河川名：由良川			流量規模：1/100			(百万円)			
	一般資産被害額							農作物被害額			公共土木施設等被害額	営業停止損失	家庭における 応急対策費用			事業所における 応急対策費用	その他の間 接被害	小計	合計	備考
	家屋	家庭用品	事業所資産		農漁家資産		小計	水稻	畑作物	小計			清掃労働対 価	代替活動等	小計					
		償却	在庫	償却	在庫															
L1	1,865.4	645.7	136.9	42.4	12.0	4.1	2,706.6	129.4	59.7	189.1	4,585.0	36.4	22.5	30.2	52.7	40.4	0.0	129.5	7,610.2	
L1-1	231.7	165.3	14.2	2.2	4.1	1.5	418.9	3.3	2.1	5.4	709.6	4.2	5.4	5.6	11.0	5.0	0.0	20.3	1,154.1	
L1-2	511.7	136.7	118.2	17.3	4.8	1.6	790.4	21.4	2.4	23.8	1,338.9	20.9	4.4	4.5	9.0	17.9	0.0	47.8	2,200.8	
L1-3	1,094.3	484.1	154.3	107.0	8.7	2.8	1,851.2	18.7	0.0	18.7	3,135.9	40.5	16.3	14.9	31.2	55.0	0.0	126.8	5,132.5	
L1-4	317.5	134.2	17.3	7.3	2.4	0.8	479.7	8.0	0.6	8.5	812.5	4.5	4.6	5.5	10.0	7.9	0.0	22.4	1,323.1	
L1-5	271.9	76.7	13.5	9.1	1.2	0.3	372.7	30.9	2.8	33.7	631.4	3.4	2.7	2.8	5.4	3.0	0.0	11.8	1,049.6	
L1-6	114.8	11.3	10.0	4.6	0.3	0.1	141.2	10.9	9.6	20.4	239.1	2.7	0.4	0.6	1.0	1.2	0.0	4.9	405.6	
L2	0.0	0.0	0.0	0.0	0.0	0.0	0.0	0.0	0.0	0.0	0.0	0.0	0.0	0.0	0.0	0.0	0.0	0.0	0.0	
L3	0.0	0.0	0.0	0.0	0.0	0.0	0.0	0.0	0.0	0.0	0.0	0.0	0.0	0.0	0.0	0.0	0.0	0.0	0.0	
L4	144,128.9	67,836.4	49,443.8	18,030.1	73.5	21.3	279,533.9	28.2	6.8	35.0	473,530.4	11,312.6	2,460.0	1,677.2	4,137.3	10,437.8	0.0	25,887.7	778,986.9	
L5	16,808.6	7,054.2	3,413.4	2,019.2	13.6	4.1	29,313.1	20.2	4.7	24.9	49,656.5	757.2	239.4	211.8	451.2	561.0	0.0	1,769.4	80,763.9	
L6	22,734.3	7,448.7	1,605.4	744.2	52.3	17.3	32,602.2	136.1	72.7	208.8	55,228.1	386.7	240.7	237.5	478.3	355.7	0.0	1,220.7	89,259.8	
L7	17,203.6	4,681.6	2,541.8	1,144.6	20.6	6.4	25,598.7	38.9	10.4	49.2	43,364.2	525.6	160.7	181.0	341.7	249.0	0.0	1,116.3	70,128.5	
R1	1,706.2	601.5	39.1	28.3	19.5	6.4	2,401.0	155.4	86.9	242.3	4,067.2	10.2	21.2	23.9	45.1	21.2	0.0	76.5	6,787.0	
R1-1	278.3	135.8	33.5	25.8	1.5	0.5	475.5	19.3	5.0	24.3	805.4	11.7	4.4	4.9	9.3	9.3	0.0	30.3	1,335.5	
R1-2	266.5	150.6	10.3	3.3	3.6	1.3	435.5	6.2	0.0	6.2	737.8	2.5	4.7	5.4	10.1	2.1	0.0	14.7	1,194.2	
R1-3	0.0	0.0	0.0	0.0	0.0	0.0	0.0	0.0	0.0	0.0	0.0	0.0	0.0	0.0	0.0	0.0	0.0	0.0	0.0	
R1-4	498.9	144.8	19.7	5.4	2.6	0.9	672.3	12.6	1.2	13.8	1,138.8	4.3	5.0	6.0	11.0	8.3	0.0	23.6	1,848.5	
R1-5	245.5	52.9	1.6	1.0	1.8	0.6	303.5	16.3	12.5	28.8	514.1	0.5	1.9	2.4	4.3	0.9	0.0	5.8	852.1	
R2	0.0	0.0	0.0	0.0	0.0	0.0	0.0	0.0	0.0	0.0	0.0	0.0	0.0	0.0	0.0	0.0	0.0	0.0	0.0	
R3	0.0	0.0	0.0	0.0	0.0	0.0	0.0	0.0	0.0	0.0	0.0	0.0	0.0	0.0	0.0	0.0	0.0	0.0	0.0	
R4	2,670.8	159.5	5.2	0.2	3.0	1.0	2,839.8	9.7	15.5	25.2	4,810.6	0.7	5.2	5.5	10.7	1.7	0.0	13.1	7,688.8	
R5	1,250.6	332.5	80.2	20.8	10.1	3.2	1,697.4	34.7	7.6	42.3	2,875.4	32.1	10.9	10.6	21.5	14.4	0.0	68.0	4,683.1	
R6	5,911.2	3,478.3	842.8	446.0	54.5	17.1	10,749.9	109.8	10.7	120.5	18,210.3	191.2	111.7	93.6	205.3	259.5	0.0	656.1	29,736.7	
R7	653.5	411.8	336.7	38.8	5.7	2.0	1,448.5	0.0	6.2	6.2	2,453.7	16.6	13.6	13.7	27.3	22.5	0.0	66.4	3,974.7	
R8	4,771.5	1,677.9	945.0	497.3	5.1	1.9	7,898.6	8.4	9.9	18.3	13,380.3	150.4	55.8	58.7	114.5	83.0	0.0	347.9	21,645.0	
HR2	112.4	11.9	13.9	2.4	0.0	0.0	140.6	5.5	0.0	5.5	238.2	1.3	0.6	1.1	1.6	0.4	0.0	3.4	387.8	
合計	223,648.4	95,832.4	59,796.9	23,197.3	300.9	95.1	402,871.0	823.7	327.3	1,150.9	682,463.4	13,516.4	3,392.2	2,597.4	5,989.7	12,157.1	0.0	31,663.2	1,118,148.5	

様式-3		被害額 (水防災整備H27) 資産+10%						水系名: 由良川				河川名: 由良川			流量規模: 1/2		(百万円)				
汎濫 ブロック			一般資産被害額				農作物被害額				公共土木施設等被害額	営業停止損失	家庭における 応急対策費用			事業所における 応急対策費用	その他の間 接被害	小計	合計	備考	
	家屋	家庭用品	事業所資産		農漁家資産		小計	水稲	畑作物	小計			清掃労働対 価	代替活動等	小計						
			償却	在庫	償却	在庫															
L1	0.9	0.0	0.0	0.0	0.0	0.0	0.9	4.2	3.4	7.6	1.6	0.0	0.0	0.0	0.0	0.0	0.0	0.0	10.1		
L1-1	0.0	0.0	0.0	0.0	0.0	0.0	0.0	0.0	0.0	0.0	0.0	0.0	0.0	0.0	0.0	0.0	0.0	0.0	0.0	0.0	
L1-2	0.0	0.0	0.0	0.0	0.0	0.0	0.0	0.0	0.0	0.0	0.0	0.0	0.0	0.0	0.0	0.0	0.0	0.0	0.0	0.0	
L1-3	0.0	0.0	0.0	0.0	0.0	0.0	0.0	0.0	0.0	0.0	0.0	0.0	0.0	0.0	0.0	0.0	0.0	0.0	0.0	0.0	
L1-4	0.0	0.0	0.0	0.0	0.0	0.0	0.0	0.0	0.0	0.0	0.0	0.0	0.0	0.0	0.0	0.0	0.0	0.0	0.0	0.0	
L1-5	0.0	0.0	0.0	0.0	0.0	0.0	0.0	0.0	0.0	0.0	0.0	0.0	0.0	0.0	0.0	0.0	0.0	0.0	0.0	0.0	
L1-6	0.0	0.0	0.0	0.0	0.0	0.0	0.0	0.0	0.0	0.0	0.0	0.0	0.0	0.0	0.0	0.0	0.0	0.0	0.0	0.0	
L2	0.0	0.0	0.0	0.0	0.0	0.0	0.0	0.0	0.0	0.0	0.0	0.0	0.0	0.0	0.0	0.0	0.0	0.0	0.0	0.0	
L3	0.0	0.0	0.0	0.0	0.0	0.0	0.0	0.0	0.0	0.0	0.0	0.0	0.0	0.0	0.0	0.0	0.0	0.0	0.0	0.0	
L4	0.0	0.0	0.0	0.0	0.0	0.0	0.0	0.0	0.0	0.0	0.0	0.0	0.0	0.0	0.0	0.0	0.0	0.0	0.0	0.0	
L5	0.0	0.0	0.0	0.0	0.0	0.0	0.0	0.0	0.0	0.0	0.0	0.0	0.0	0.0	0.0	0.0	0.0	0.0	0.0	0.0	
L6	0.0	0.0	0.0	0.0	0.0	0.0	0.0	0.0	0.0	0.0	0.0	0.0	0.0	0.0	0.0	0.0	0.0	0.0	0.0	0.0	
L7	0.0	0.0	0.0	0.0	0.0	0.0	0.0	0.0	0.0	0.0	0.0	0.0	0.0	0.0	0.0	0.0	0.0	0.0	0.0	0.0	
R1	0.0	0.0	0.0	0.0	0.0	0.0	0.0	2.4	9.7	12.2	0.0	0.0	0.0	0.0	0.0	0.0	0.0	0.0	0.0	12.2	
R1-1	0.0	0.0	0.0	0.0	0.0	0.0	0.0	0.0	0.0	0.0	0.0	0.0	0.0	0.0	0.0	0.0	0.0	0.0	0.0	0.0	
R1-2	0.0	0.0	0.0	0.0	0.0	0.0	0.0	0.0	0.0	0.0	0.0	0.0	0.0	0.0	0.0	0.0	0.0	0.0	0.0	0.0	
R1-3	0.0	0.0	0.0	0.0	0.0	0.0	0.0	0.0	0.0	0.0	0.0	0.0	0.0	0.0	0.0	0.0	0.0	0.0	0.0	0.0	
R1-4	0.0	0.0	0.0	0.0	0.0	0.0	0.0	0.0	0.0	0.0	0.0	0.0	0.0	0.0	0.0	0.0	0.0	0.0	0.0	0.0	
R1-5	0.0	0.0	0.0	0.0	0.0	0.0	0.0	0.0	0.0	0.0	0.0	0.0	0.0	0.0	0.0	0.0	0.0	0.0	0.0	0.0	
R2	0.0	0.0	0.0	0.0	0.0	0.0	0.0	0.0	0.0	0.0	0.0	0.0	0.0	0.0	0.0	0.0	0.0	0.0	0.0	0.0	
R3	0.0	0.0	0.0	0.0	0.0	0.0	0.0	0.0	0.0	0.0	0.0	0.0	0.0	0.0	0.0	0.0	0.0	0.0	0.0	0.0	
R4	0.0	0.0	0.0	0.0	0.0	0.0	0.0	0.0	0.0	0.0	0.0	0.0	0.0	0.0	0.0	0.0	0.0	0.0	0.0	0.0	
R5	0.0	0.0	0.0	0.0	0.0	0.0	0.0	0.0	0.0	0.0	0.0	0.0	0.0	0.0	0.0	0.0	0.0	0.0	0.0	0.0	
R6	0.0	0.0	0.0	0.0	0.0	0.0	0.0	0.0	0.0	0.0	0.0	0.0	0.0	0.0	0.0	0.0	0.0	0.0	0.0	0.0	
R7	0.0	0.0	0.0	0.0	0.0	0.0	0.0	0.0	0.0	0.0	0.0	0.0	0.0	0.0	0.0	0.0	0.0	0.0	0.0	0.0	
R8	0.0	0.0	0.0	0.0	0.0	0.0	0.0	0.0	0.0	0.0	0.0	0.0	0.0	0.0	0.0	0.0	0.0	0.0	0.0	0.0	
HR2	0.0	0.0	0.0	0.0	0.0	0.0	0.0	0.0	0.0	0.0	0.0	0.0	0.0	0.0	0.0	0.0	0.0	0.0	0.0	0.0	
合計	0.9	0.0	0.0	0.0	0.0	0.0	0.9	6.7	13.1	19.8	1.6	0.0	0.0	0.0	0.0	0.0	0.0	0.0	0.0	22.2	

様式-3		被害額 (水防災整備H27) 資産+10%						水系名: 由良川				河川名: 由良川			流量規模: 1/3		(百万円)				
汎濫 ブロック			一般資産被害額				農作物被害額				公共土木施設等被害額	営業停止損失	家庭における 応急対策費用			事業所における 応急対策費用	その他の間 接被害	小計	合計	備考	
	家屋	家庭用品	事業所資産		農漁家資産		小計	水稲	畑作物	小計			清掃労働対 価	代替活動等	小計						
			償却	在庫	償却	在庫															
L1	14.2	0.2	0.9	0.1	0.1	0.0	15.6	15.7	13.4	29.0	26.4	0.4	0.0	0.0	0.0	0.1	0.0	0.5	71.5		
L1-1	0.0	0.0	0.0	0.0	0.0	0.0	0.0	0.0	0.0	0.0	0.0	0.0	0.0	0.0	0.0	0.0	0.0	0.0	0.0	0.0	
L1-2	0.0	0.0	0.0	0.0	0.0	0.0	0.0	0.0	0.0	0.0	0.0	0.0	0.0	0.0	0.0	0.0	0.0	0.0	0.0	0.0	
L1-3	0.0	0.0	0.0	0.0	0.0	0.0	0.0	0.0	0.0	0.0	0.0	0.0	0.0	0.0	0.0	0.0	0.0	0.0	0.0	0.0	
L1-4	0.0	0.0	0.0	0.0	0.0	0.0	0.0	0.0	0.0	0.0	0.0	0.0	0.0	0.0	0.0	0.0	0.0	0.0	0.0	0.0	
L1-5	0.0	0.0	0.0	0.0	0.0	0.0	0.0	0.0	0.0	0.0	0.0	0.0	0.0	0.0	0.0	0.0	0.0	0.0	0.0	0.0	
L1-6	0.0	0.0	0.0	0.0	0.0	0.0	0.0	0.0	0.0	0.0	0.0	0.0	0.0	0.0	0.0	0.0	0.0	0.0	0.0	0.0	
L2	0.0	0.0	0.0	0.0	0.0	0.0	0.0	0.0	0.0	0.0	0.0	0.0	0.0	0.0	0.0	0.0	0.0	0.0	0.0	0.0	
L3	0.0	0.0	0.0	0.0	0.0	0.0	0.0	0.0	0.0	0.0	0.0	0.0	0.0	0.0	0.0	0.0	0.0	0.0	0.0	0.0	
L4	0.0	0.0	0.0	0.0	0.0	0.0	0.0	0.0	0.0	0.0	0.0	0.0	0.0	0.0	0.0	0.0	0.0	0.0	0.0	0.0	
L5	0.0	0.0	0.0	0.0	0.0	0.0	0.0	0.0	0.0	0.0	0.0	0.0	0.0	0.0	0.0	0.0	0.0	0.0	0.0	0.0	
L6	0.0	0.0	0.0	0.0	0.0	0.0	0.0	0.6	0.0	0.6	0.0	0.0	0.0	0.0	0.0	0.0	0.0	0.0	0.0	0.6	
L7	0.0	0.0	0.0	0.0	0.0	0.0	0.0	0.0	0.0	0.0	0.0	0.0	0.0	0.0	0.0	0.0	0.0	0.0	0.0	0.0	
R1	0.1	0.0	0.0	0.0	0.0	0.0	0.1	41.9	27.5	69.4	0.1	0.0	0.0	0.0	0.0	0.0	0.0	0.0	0.0	69.5	
R1-1	0.0	0.0	0.0	0.0	0.0	0.0	0.0	0.0	0.0	0.0	0.0	0.0	0.0	0.0	0.0	0.0	0.0	0.0	0.0	0.0	
R1-2	0.0	0.0	0.0	0.0	0.0	0.0	0.0	0.0	0.0	0.0	0.0	0.0	0.0	0.0	0.0	0.0	0.0	0.0	0.0	0.0	
R1-3	0.0	0.0	0.0	0.0	0.0	0.0	0.0	0.0	0.0	0.0	0.0	0.0	0.0	0.0	0.0	0.0	0.0	0.0	0.0	0.0	
R1-4	0.0	0.0	0.0	0.0	0.0	0.0	0.0	0.0	0.0	0.0	0.0	0.0	0.0	0.0	0.0	0.0	0.0	0.0	0.0	0.0	
R1-5	0.0	0.0	0.0	0.0	0.0	0.0	0.0	0.0	0.0	0.0	0.0	0.0	0.0	0.0	0.0	0.0	0.0	0.0	0.0	0.0	
R2	0.0	0.0	0.0	0.0	0.0	0.0	0.0	0.0	0.0	0.0	0.0	0.0	0.0	0.0	0.0	0.0	0.0	0.0	0.0	0.0	
R3	0.0	0.0	0.0	0.0	0.0	0.0	0.0	0.0	0.0	0.0	0.0	0.0	0.0	0.0	0.0	0.0	0.0	0.0	0.0	0.0	
R4	0.0	0.0	0.0	0.0	0.0	0.0	0.0	0.0	0.0	0.0	0.0	0.0	0.0	0.0	0.0	0.0	0.0	0.0	0.0	0.0	
R5	0.0	0.0	0.0	0.0	0.0	0.0	0.0	0.0	0.0	0.0	0.0	0.0	0.0	0.0	0.0	0.0	0.0	0.0	0.0	0.0	
R6	0.0	0.0	0.0	0.0	0.0	0.0	0.0	0.0	0.0	0.0	0.0	0.0	0.0	0.0	0.0	0.0	0.0	0.0	0.0	0.0	
R7	0.0	0.0	0.0	0.0	0.0	0.0	0.0	0.0	0.0	0.0	0.0	0.0	0.0	0.0	0.0	0.0	0.0	0.0	0.0	0.0	
R8	0.0	0.0	0.0	0.0	0.0	0.0	0.0	0.0	0.0	0.0	0.0	0.0	0.0	0.0	0.0	0.0	0.0	0.0	0.0	0.0	
HR2	0.0	0.0	0.0	0.0	0.0	0.0	0.0	0.0	0.0	0.0	0.0	0.0	0.0	0.0	0.0	0.0	0.0	0.0	0.0	0.0	
合計	14.3	0.2	0.9	0.1	0.1	0.0	15.6	58.1	40.8	98.9	26.5	0.4	0.0	0.0	0.0	0.1	0.0	0.5	141.5		

様式-3		被害額 (水防災整備H27) 資産+10%						水系名: 由良川				河川名: 由良川			流量規模: 1/5				(百万円)		
汎濫 ブロック	一般資産被害額							農作物被害額				公共土木施設等被害額	営業停止損失	家庭における 応急対策費用			事業所における 応急対策費用	その他の間 接被害	小計	合計	備考
	家屋	家庭用品	事業所資産		農漁家資産		小計	水稲	畑作物	小計	清掃労働対 価			代替活動等	小計						
			償却	在庫	償却	在庫															
L1	53.5	5.6	4.1	1.2	0.2	0.1	64.7	54.2	29.6	83.7	109.7	1.3	0.2	0.2	0.4	0.8	0.0	2.5	260.6		
L1-1	0.0	0.0	0.0	0.0	0.0	0.0	0.0	0.0	0.0	0.0	0.0	0.0	0.0	0.0	0.0	0.0	0.0	0.0	0.0	0.0	
L1-2	0.0	0.0	0.0	0.0	0.0	0.0	0.0	0.0	0.0	0.0	0.0	0.0	0.0	0.0	0.0	0.0	0.0	0.0	0.0	0.0	
L1-3	0.0	0.0	0.0	0.0	0.0	0.0	0.0	0.0	0.0	0.0	0.0	0.0	0.0	0.0	0.0	0.0	0.0	0.0	0.0	0.0	
L1-4	0.0	0.0	0.0	0.0	0.0	0.0	0.0	0.0	0.0	0.0	0.0	0.0	0.0	0.0	0.0	0.0	0.0	0.0	0.0	0.0	
L1-5	0.0	0.0	0.0	0.0	0.0	0.0	0.0	0.0	0.0	0.0	0.0	0.0	0.0	0.0	0.0	0.0	0.0	0.0	0.0	0.0	
L1-6	0.0	0.0	0.0	0.0	0.0	0.0	0.0	0.0	0.0	0.0	0.0	0.0	0.0	0.0	0.0	0.0	0.0	0.0	0.0	0.0	
L2	0.0	0.0	0.0	0.0	0.0	0.0	0.0	0.0	0.0	0.0	0.0	0.0	0.0	0.0	0.0	0.0	0.0	0.0	0.0	0.0	
L3	0.0	0.0	0.0	0.0	0.0	0.0	0.0	0.0	0.0	0.0	0.0	0.0	0.0	0.0	0.0	0.0	0.0	0.0	0.0	0.0	
L4	0.0	0.0	0.0	0.0	0.0	0.0	0.0	0.0	0.0	0.0	0.0	0.0	0.0	0.0	0.0	0.0	0.0	0.0	0.0	0.0	
L5	0.0	0.0	0.0	0.0	0.0	0.0	0.0	0.0	0.0	0.0	0.0	0.0	0.0	0.0	0.0	0.0	0.0	0.0	0.0	0.0	
L6	177.7	4.3	0.2	0.2	0.0	0.0	182.4	16.0	15.0	31.0	309.0	0.1	0.1	0.2	0.3	0.2	0.0	0.6	523.0		
L7	0.0	0.0	0.0	0.0	0.0	0.0	0.0	0.0	0.0	0.0	0.0	0.0	0.0	0.0	0.0	0.0	0.0	0.0	0.0	0.0	
R1	10.9	4.6	0.2	0.1	0.3	0.1	16.2	80.1	46.2	126.3	27.5	0.1	0.2	0.2	0.4	0.2	0.0	0.6	170.5		
R1-1	0.0	0.0	0.0	0.0	0.0	0.0	0.0	0.0	0.0	0.0	0.0	0.0	0.0	0.0	0.0	0.0	0.0	0.0	0.0	0.0	
R1-2	0.0	0.0	0.0	0.0	0.0	0.0	0.0	0.0	0.0	0.0	0.0	0.0	0.0	0.0	0.0	0.0	0.0	0.0	0.0	0.0	
R1-3	0.0	0.0	0.0	0.0	0.0	0.0	0.0	0.0	0.0	0.0	0.0	0.0	0.0	0.0	0.0	0.0	0.0	0.0	0.0	0.0	
R1-4	0.0	0.0	0.0	0.0	0.0	0.0	0.0	0.0	0.0	0.0	0.0	0.0	0.0	0.0	0.0	0.0	0.0	0.0	0.0	0.0	
R1-5	0.0	0.0	0.0	0.0	0.0	0.0	0.0	0.0	0.0	0.0	0.0	0.0	0.0	0.0	0.0	0.0	0.0	0.0	0.0	0.0	
R2	0.0	0.0	0.0	0.0	0.0	0.0	0.0	0.0	0.0	0.0	0.0	0.0	0.0	0.0	0.0	0.0	0.0	0.0	0.0	0.0	
R3	0.0	0.0	0.0	0.0	0.0	0.0	0.0	0.0	0.0	0.0	0.0	0.0	0.0	0.0	0.0	0.0	0.0	0.0	0.0	0.0	
R4	44.7	0.9	0.1	0.0	0.0	0.0	45.7	3.3	7.9	11.2	77.4	0.0	0.1	0.2	0.2	0.0	0.0	0.3	134.5		
R5	0.7	0.1	0.0	0.0	0.0	0.0	0.9	0.2	2.6	2.8	1.5	0.0	0.0	0.0	0.1	0.0	0.0	0.1	5.2		
R6	0.0	0.0	0.0	0.0	0.0	0.0	0.0	0.0	0.0	0.0	0.0	0.0	0.0	0.0	0.0	0.0	0.0	0.0	0.0	0.0	
R7	0.0	0.0	0.0	0.0	0.0	0.0	0.0	0.0	0.0	0.0	0.0	0.0	0.0	0.0	0.0	0.0	0.0	0.0	0.0	0.0	
R8	0.0	0.0	0.0	0.0	0.0	0.0	0.0	0.0	0.0	0.0	0.0	0.0	0.0	0.0	0.0	0.0	0.0	0.0	0.0	0.0	
HR2	0.0	0.0	0.0	0.0	0.0	0.0	0.0	0.0	0.0	0.0	0.0	0.0	0.0	0.0	0.0	0.0	0.0	0.0	0.0	0.0	
合計	287.6	15.5	4.6	1.5	0.5	0.2	309.9	153.7	101.2	254.9	525.0	1.5	0.6	0.8	1.4	1.1	0.0	4.0	1,093.9		

様式-3		被害額 (水防災整備H27) 資産+10%						水系名: 由良川				河川名: 由良川			流量規模: 1/10				(百万円)		
汎濫 ブロック	一般資産被害額							農作物被害額				公共土木施設等被害額	営業停止損失	家庭における 応急対策費用			事業所における 応急対策費用	その他の間 接被害	小計	合計	備考
	家屋	家庭用品	事業所資産		農漁家資産		小計	水稲	畑作物	小計	清掃労働対 価			代替活動等	小計						
			償却	在庫	償却	在庫															
L1	94.2	8.8	8.6	2.6	0.4	0.1	114.8	67.4	40.8	108.2	194.4	2.2	0.3	0.3	0.6	2.5	0.0	5.3	422.7		
L1-1	0.0	0.0	0.0	0.0	0.0	0.0	0.0	0.0	0.0	0.0	0.0	0.0	0.0	0.0	0.0	0.0	0.0	0.0	0.0	0.0	
L1-2	0.0	0.0	0.0	0.0	0.0	0.0	0.0	0.0	0.0	0.0	0.0	0.0	0.0	0.0	0.0	0.0	0.0	0.0	0.0	0.0	
L1-3	0.0	0.0	0.0	0.0	0.0	0.0	0.0	0.0	0.0	0.0	0.0	0.0	0.0	0.0	0.0	0.0	0.0	0.0	0.0	0.0	
L1-4	0.0	0.0	0.0	0.0	0.0	0.0	0.0	0.0	0.0	0.0	0.0	0.0	0.0	0.0	0.0	0.0	0.0	0.0	0.0	0.0	
L1-5	0.0	0.0	0.0	0.0	0.0	0.0	0.0	0.0	0.0	0.0	0.0	0.0	0.0	0.0	0.0	0.0	0.0	0.0	0.0	0.0	
L1-6	0.0	0.0	0.0	0.0	0.0	0.0	0.0	0.0	0.0	0.0	0.0	0.0	0.0	0.0	0.0	0.0	0.0	0.0	0.0	0.0	
L2	0.0	0.0	0.0	0.0	0.0	0.0	0.0	0.0	0.0	0.0	0.0	0.0	0.0	0.0	0.0	0.0	0.0	0.0	0.0	0.0	
L3	0.0	0.0	0.0	0.0	0.0	0.0	0.0	0.0	0.0	0.0	0.0	0.0	0.0	0.0	0.0	0.0	0.0	0.0	0.0	0.0	
L4	0.0	0.0	0.0	0.0	0.0	0.0	0.0	0.0	0.0	0.0	0.0	0.0	0.0	0.0	0.0	0.0	0.0	0.0	0.0	0.0	
L5	0.0	0.0	0.0	0.0	0.0	0.0	0.0	0.0	0.0	0.0	0.0	0.0	0.0	0.0	0.0	0.0	0.0	0.0	0.0	0.0	
L6	551.6	12.0	0.4	0.5	0.0	0.0	564.6	26.2	23.1	49.3	956.4	0.2	0.5	0.7	1.1	0.5	0.0	1.8	1,572.1		
L7	0.0	0.0	0.0	0.0	0.0	0.0	0.0	0.0	0.0	0.0	0.0	0.0	0.0	0.0	0.0	0.0	0.0	0.0	0.0	0.0	
R1	37.0	6.4	0.3	0.2	0.4	0.1	44.5	117.4	67.0	184.4	75.4	0.1	0.2	0.2	0.5	0.3	0.0	0.8	305.2		
R1-1	0.0	0.0	0.0	0.0	0.0	0.0	0.0	0.0	0.0	0.0	0.0	0.0	0.0	0.0	0.0	0.0	0.0	0.0	0.0	0.0	
R1-2	0.0	0.0	0.0	0.0	0.0	0.0	0.0	0.0	0.0	0.0	0.0	0.0	0.0	0.0	0.0	0.0	0.0	0.0	0.0	0.0	
R1-3	0.0	0.0	0.0	0.0	0.0	0.0	0.0	0.0	0.0	0.0	0.0	0.0	0.0	0.0	0.0	0.0	0.0	0.0	0.0	0.0	
R1-4	0.0	0.0	0.0	0.0	0.0	0.0	0.0	0.0	0.0	0.0	0.0	0.0	0.0	0.0	0.0	0.0	0.0	0.0	0.0	0.0	
R1-5	0.0	0.0	0.0	0.0	0.0	0.0	0.0	0.0	0.0	0.0	0.0	0.0	0.0	0.0	0.0	0.0	0.0	0.0	0.0	0.0	
R2	0.0	0.0	0.0	0.0	0.0	0.0	0.0	0.0	0.0	0.0	0.0	0.0	0.0	0.0	0.0	0.0	0.0	0.0	0.0	0.0	
R3	0.0	0.0	0.0	0.0	0.0	0.0	0.0	0.0	0.0	0.0	0.0	0.0	0.0	0.0	0.0	0.0	0.0	0.0	0.0	0.0	
R4	498.6	18.9	0.7	0.0	0.4	0.1	518.7	7.4	11.6	19.0	878.7	0.1	0.7	1.0	1.7	0.1	0.0	1.9	1,418.3		
R5	86.9	9.5	4.5	0.8	0.3	0.1	102.0	28.7	6.7	35.4	172.8	2.6	0.4	0.7	1.1	0.3	0.0	4.0	314.1		
R6	0.0	0.0	0.0	0.0	0.0	0.0	0.0	0.0	0.0	0.0	0.0	0.0	0.0	0.0	0.0	0.0	0.0	0.0	0.0	0.0	
R7	0.0	0.0	0.0	0.0	0.0	0.0	0.0	0.0	0.0	0.0	0.0	0.0	0.0	0.0	0.0	0.0	0.0	0.0	0.0	0.0	
R8	0.0	0.0	0.0	0.0	0.0	0.0	0.0	0.0	0.0	0.0	0.0	0.0	0.0	0.0	0.0	0.0	0.0	0.0	0.0	0.0	
HR2	0.0	0.0	0.0	0.0	0.0	0.0	0.0	0.0	0.0	0.0	0.0	0.0	0.0	0.0	0.0	0.0	0.0	0.0	0.0	0.0	
合計	1,268.2	55.6	14.5	4.2	1.5	0.5	1,344.5	247.1	149.2	396.3	2,277.7	5.2	2.1	2.9	5.0	3.7	0.0	13.9	4,032.4		

様式-3		被害額 (水防災整備H27) 資産+10%						水系名: 由良川				河川名: 由良川			流量規模: 1/20			(百万円)			
汎濫 ブロック	一般資産被害額							農作物被害額				公共土木施設等被害額	営業停止損失	家庭における 応急対策費用			事業所にお ける応急対 策費用	その他の間 接被害	小計	合計	備考
	家屋	家庭用品	事業所資産		農漁家資産		小計	水稲	畑作物	小計	家庭における 応急対策費用										
			償却	在庫	償却	在庫					清掃労働対 価			代替活動等	小計						
L1	217.1	17.8	13.8	4.8	0.7	0.2	254.4	89.4	51.1	140.5	431.0	4.2	0.7	0.8	1.5	5.0	0.0	10.7	836.6		
L1-1	0.0	0.0	0.0	0.0	0.0	0.0	0.0	0.0	0.0	0.0	0.0	0.0	0.0	0.0	0.0	0.0	0.0	0.0	0.0	0.0	
L1-2	0.0	0.0	0.0	0.0	0.0	0.0	0.0	0.0	0.0	0.0	0.0	0.0	0.0	0.0	0.0	0.0	0.0	0.0	0.0	0.0	
L1-3	0.0	0.0	0.0	0.0	0.0	0.0	0.0	0.0	0.0	0.0	0.0	0.0	0.0	0.0	0.0	0.0	0.0	0.0	0.0	0.0	
L1-4	0.0	0.0	0.0	0.0	0.0	0.0	0.0	0.0	0.0	0.0	0.0	0.0	0.0	0.0	0.0	0.0	0.0	0.0	0.0	0.0	
L1-5	0.0	0.0	0.0	0.0	0.0	0.0	0.0	0.0	0.0	0.0	0.0	0.0	0.0	0.0	0.0	0.0	0.0	0.0	0.0	0.0	
L1-6	0.0	0.0	0.0	0.0	0.0	0.0	0.0	0.0	0.0	0.0	0.0	0.0	0.0	0.0	0.0	0.0	0.0	0.0	0.0	0.0	
L2	0.0	0.0	0.0	0.0	0.0	0.0	0.0	0.0	0.0	0.0	0.0	0.0	0.0	0.0	0.0	0.0	0.0	0.0	0.0	0.0	
L3	0.0	0.0	0.0	0.0	0.0	0.0	0.0	0.0	0.0	0.0	0.0	0.0	0.0	0.0	0.0	0.0	0.0	0.0	0.0	0.0	
L4	14,220.9	6,225.5	5,966.0	1,509.7	8.3	2.7	27,933.0	24.4	6.5	30.9	47,318.6	1,545.6	273.1	473.7	746.8	241.8	0.0	2,534.2	77,816.7		
L5	0.0	0.0	0.0	0.0	0.0	0.0	0.0	0.0	0.0	0.0	0.0	0.0	0.0	0.0	0.0	0.0	0.0	0.0	0.0	0.0	
L6	2,130.2	115.7	60.2	27.5	1.1	0.3	2,335.2	83.0	48.9	131.9	3,955.8	21.0	8.4	15.3	23.7	2.0	0.0	46.7	6,469.6		
L7	0.0	0.0	0.0	0.0	0.0	0.0	0.0	0.0	0.0	0.0	0.0	0.0	0.0	0.0	0.0	0.0	0.0	0.0	0.0	0.0	
R1	111.9	19.0	0.6	0.5	1.3	0.4	133.6	130.6	78.2	208.8	226.4	0.3	0.9	1.3	2.2	0.5	0.0	2.9	571.6		
R1-1	0.0	0.0	0.0	0.0	0.0	0.0	0.0	0.0	0.0	0.0	0.0	0.0	0.0	0.0	0.0	0.0	0.0	0.0	0.0	0.0	
R1-2	0.0	0.0	0.0	0.0	0.0	0.0	0.0	0.0	0.0	0.0	0.0	0.0	0.0	0.0	0.0	0.0	0.0	0.0	0.0	0.0	
R1-3	0.0	0.0	0.0	0.0	0.0	0.0	0.0	0.0	0.0	0.0	0.0	0.0	0.0	0.0	0.0	0.0	0.0	0.0	0.0	0.0	
R1-4	0.0	0.0	0.0	0.0	0.0	0.0	0.0	0.0	0.0	0.0	0.0	0.0	0.0	0.0	0.0	0.0	0.0	0.0	0.0	0.0	
R1-5	0.0	0.0	0.0	0.0	0.0	0.0	0.0	0.0	0.0	0.0	0.0	0.0	0.0	0.0	0.0	0.0	0.0	0.0	0.0	0.0	
R2	0.0	0.0	0.0	0.0	0.0	0.0	0.0	0.0	0.0	0.0	0.0	0.0	0.0	0.0	0.0	0.0	0.0	0.0	0.0	0.0	
R3	0.0	0.0	0.0	0.0	0.0	0.0	0.0	0.0	0.0	0.0	0.0	0.0	0.0	0.0	0.0	0.0	0.0	0.0	0.0	0.0	
R4	1,096.6	54.4	2.2	0.1	1.0	0.4	1,154.7	9.2	14.1	23.3	1,956.1	0.3	1.9	2.2	4.1	0.6	0.0	5.0	3,139.2		
R5	250.9	48.8	21.2	7.0	1.7	0.6	330.2	31.0	7.3	38.2	559.3	8.8	1.6	2.3	4.0	2.8	0.0	15.5	943.3		
R6	492.5	247.5	58.6	17.9	4.3	1.4	822.2	43.6	0.9	44.5	1,392.7	18.7	9.5	16.0	25.5	6.8	0.0	51.0	2,310.4		
R7	0.0	0.0	0.0	0.0	0.0	0.0	0.0	0.0	0.0	0.0	0.0	0.0	0.0	0.0	0.0	0.0	0.0	0.0	0.0	0.0	
R8	0.0	0.0	0.0	0.0	0.0	0.0	0.0	0.0	0.0	0.0	0.0	0.0	0.0	0.0	0.0	0.0	0.0	0.0	0.0	0.0	
HR2	0.0	0.0	0.0	0.0	0.0	0.0	0.0	0.0	0.0	0.0	0.0	0.0	0.0	0.0	0.0	0.0	0.0	0.0	0.0	0.0	
合計	18,520.1	6,728.7	6,122.7	1,567.4	18.5	6.0	32,963.3	411.1	207.0	618.2	55,839.9	1,598.8	296.1	511.6	807.7	259.5	0.0	2,666.0	92,087.4		

様式-3		被害額 (水防災整備H27) 資産+10%						水系名: 由良川				河川名: 由良川			流量規模: 1/50			(百万円)			
汎濫 ブロック	一般資産被害額							農作物被害額				公共土木施設等被害額	営業停止損失	家庭における 応急対策費用			事業所にお ける応急対 策費用	その他の間 接被害	小計	合計	備考
	家屋	家庭用品	事業所資産		農漁家資産		小計	水稲	畑作物	小計	家庭における 応急対策費用										
			償却	在庫	償却	在庫					清掃労働対 価			代替活動等	小計						
L1	496.0	59.4	36.0	11.6	2.2	0.7	605.9	110.2	58.2	168.3	1,026.4	11.8	2.7	4.4	7.1	7.9	0.0	26.8	1,827.4		
L1-1	0.0	0.0	0.0	0.0	0.0	0.0	0.0	0.0	0.0	0.0	0.0	0.0	0.0	0.0	0.0	0.0	0.0	0.0	0.0	0.0	
L1-2	0.0	0.0	0.0	0.0	0.0	0.0	0.0	0.0	0.0	0.0	0.0	0.0	0.0	0.0	0.0	0.0	0.0	0.0	0.0	0.0	
L1-3	0.0	0.0	0.0	0.0	0.0	0.0	0.0	0.0	0.0	0.0	0.0	0.0	0.0	0.0	0.0	0.0	0.0	0.0	0.0	0.0	
L1-4	0.0	0.0	0.0	0.0	0.0	0.0	0.0	0.0	0.0	0.0	0.0	0.0	0.0	0.0	0.0	0.0	0.0	0.0	0.0	0.0	
L1-5	0.0	0.0	0.0	0.0	0.0	0.0	0.0	0.0	0.0	0.0	0.0	0.0	0.0	0.0	0.0	0.0	0.0	0.0	0.0	0.0	
L1-6	0.0	0.0	0.0	0.0	0.0	0.0	0.0	0.0	0.0	0.0	0.0	0.0	0.0	0.0	0.0	0.0	0.0	0.0	0.0	0.0	
L2	0.0	0.0	0.0	0.0	0.0	0.0	0.0	0.0	0.0	0.0	0.0	0.0	0.0	0.0	0.0	0.0	0.0	0.0	0.0	0.0	
L3	0.0	0.0	0.0	0.0	0.0	0.0	0.0	0.0	0.0	0.0	0.0	0.0	0.0	0.0	0.0	0.0	0.0	0.0	0.0	0.0	
L4	44,243.2	24,530.9	21,669.7	6,562.9	26.2	9.6	97,042.5	27.2	6.8	34.0	164,390.0	3,966.7	903.3	1,036.8	1,940.1	3,159.7	0.0	9,066.5	270,532.9		
L5	0.0	0.0	0.0	0.0	0.0	0.0	0.0	0.0	0.0	0.0	0.0	0.0	0.0	0.0	0.0	0.0	0.0	0.0	0.0	0.0	
L6	12,112.0	1,850.1	564.5	217.8	30.8	10.8	14,785.9	128.2	70.4	198.6	25,047.3	120.9	60.9	84.5	145.4	75.2	0.0	341.6	40,373.4		
L7	10,005.3	2,409.7	1,029.1	472.1	12.6	3.8	13,932.7	34.3	8.9	43.3	23,601.9	267.8	90.2	105.6	195.7	104.4	0.0	568.0	38,145.8		
R1	407.3	99.7	4.9	3.5	5.5	1.8	522.7	141.4	85.5	226.9	885.4	2.0	3.5	5.1	8.6	1.7	0.0	12.3	1,647.3		
R1-1	0.0	0.0	0.0	0.0	0.0	0.0	0.0	0.0	0.0	0.0	0.0	0.0	0.0	0.0	0.0	0.0	0.0	0.0	0.0	0.0	
R1-2	0.0	0.0	0.0	0.0	0.0	0.0	0.0	0.0	0.0	0.0	0.0	0.0	0.0	0.0	0.0	0.0	0.0	0.0	0.0	0.0	
R1-3	0.0	0.0	0.0	0.0	0.0	0.0	0.0	0.0	0.0	0.0	0.0	0.0	0.0	0.0	0.0	0.0	0.0	0.0	0.0	0.0	
R1-4	0.0	0.0	0.0	0.0	0.0	0.0	0.0	0.0	0.0	0.0	0.0	0.0	0.0	0.0	0.0	0.0	0.0	0.0	0.0	0.0	
R1-5	0.0	0.0	0.0	0.0	0.0	0.0	0.0	0.0	0.0	0.0	0.0	0.0	0.0	0.0	0.0	0.0	0.0	0.0	0.0	0.0	
R2	0.0	0.0	0.0	0.0	0.0	0.0	0.0	0.0	0.0	0.0	0.0	0.0	0.0	0.0	0.0	0.0	0.0	0.0	0.0	0.0	
R3	0.0	0.0	0.0	0.0	0.0	0.0	0.0	0.0	0.0	0.0	0.0	0.0	0.0	0.0	0.0	0.0	0.0	0.0	0.0	0.0	
R4	1,741.9	98.0	3.5	0.1	2.0	0.7	1,846.1	9.7	15.4	25.1	3,127.2	0.4	3.3	3.7	7.0	1.0	0.0	8.4	5,006.7		
R5	683.2	186.3	51.5	16.2	5.8	2.0	945.0	33.9	7.4	41.3	1,600.8	18.8	6.3	7.0	13.3	9.9	0.0	42.0	2,629.1		
R6	3,463.5	2,156.0	614.3	280.1	32.0	11.5	6,557.4	87.6	5.2	92.7	11,108.3	125.3	71.0	71.8	142.7	162.3	0.0	430.4	18,188.8		
R7	0.0	0.0	0.0	0.0	0.0	0.0	0.0	0.0	0.0	0.0	0.0	0.0	0.0	0.0	0.0	0.0	0.0	0.0	0.0	0.0	
R8	1,837.4	710.6	457.2	217.7	2.4	0.8	3,226.2	4.8	6.9	11.7	5,465.1	81.0	23.5	33.1	56.6	29.7	0.0	167.3	8,870.3		
HR2	0.0	0.0	0.0	0.0	0.0	0.0	0.0	0.7	0.0	0.7	0.0	0.0	0.0	0.0	0.0	0.0	0.0	0.0	0.0	0.7	
合計	74,989.9	32,100.7	24,430.7	7,782.1	119.4	41.5	139,464.3	577.9	264.7	842.6	236,252.5	4,594.8	1,164.5	1,352.0	2,516.5	3,551.8	0.0	10,663.1	387,222.5		

汎害 ブロック	一般資産被害額						農作物被害額				公共土木施設等被害額	営業停止損失	家庭における 応急対策費用			事業所にお ける応急対 策費用	その他の間 接被害	小計	合計	備考	
	家屋	家庭用品	事業所資産		農漁家資産		小計	水稻	畑作物	小計			清掃労働対 価	代替活動等	小計						
			償却	在庫	償却	在庫															
L1	1,620.1	458.8	121.4	38.9	10.5	3.5	2,253.3	129.7	59.9	189.6	3,817.1	34.3	17.4	25.8	43.2	32.5	0.0	110.0	6,370.0		
L1-1	0.0	0.0	0.0	0.0	0.0	0.0	0.0	0.0	0.0	0.0	0.0	0.0	0.0	0.0	0.0	0.0	0.0	0.0	0.0	0.0	
L1-2	702.7	192.0	145.3	22.9	6.8	2.0	1,071.8	23.2	2.8	26.0	1,815.6	29.2	5.9	5.1	11.0	25.9	0.0	66.0	2,979.4		
L1-3	1,273.6	558.4	168.2	117.4	10.0	3.2	2,130.7	25.9	0.0	25.9	3,609.5	45.3	18.4	16.6	35.1	61.5	0.0	141.8	5,907.9		
L1-4	309.5	131.9	16.9	7.2	2.3	0.8	468.6	7.0	0.5	7.5	793.8	4.4	4.5	5.3	9.8	7.9	0.0	22.1	1,292.0		
L1-5	2.9	0.6	0.3	0.1	0.0	0.0	3.9	0.2	0.3	0.5	6.6	0.1	0.0	0.0	0.1	0.0	0.0	0.2	11.2		
L1-6	0.0	0.0	0.0	0.0	0.0	0.0	0.0	0.0	0.0	0.0	0.0	0.0	0.0	0.0	0.0	0.0	0.0	0.0	0.0	0.0	
L2	0.0	0.0	0.0	0.0	0.0	0.0	0.0	0.0	0.0	0.0	0.0	0.0	0.0	0.0	0.0	0.0	0.0	0.0	0.0	0.0	
L3	0.0	0.0	0.0	0.0	0.0	0.0	0.0	0.0	0.0	0.0	0.0	0.0	0.0	0.0	0.0	0.0	0.0	0.0	0.0	0.0	
L4	141,452.0	67,299.1	49,143.7	17,867.9	72.6	21.0	275,856.3	28.8	6.8	35.6	467,300.5	11,082.5	2,433.3	1,668.2	4,101.5	10,378.7	0.0	25,562.8	768,755.2		
L5	16,808.6	7,054.2	3,413.4	2,019.2	13.6	4.1	29,313.1	20.2	4.7	24.9	49,656.5	757.2	239.4	211.8	451.2	561.0	0.0	1,769.4	80,763.9		
L6	20,488.5	7,059.7	1,545.7	738.4	37.4	11.9	29,881.5	128.1	70.5	198.6	50,619.3	385.5	230.6	223.9	454.5	352.3	0.0	1,192.2	81,891.7		
L7	17,203.6	4,681.6	2,541.8	1,144.6	20.6	6.4	25,598.7	38.5	10.4	48.9	43,364.2	525.6	160.7	181.0	341.7	249.0	0.0	1,116.3	70,128.2		
R1	1,370.3	425.4	27.5	18.0	14.8	5.1	1,861.0	156.4	87.4	243.8	3,152.6	7.7	16.1	20.8	36.9	12.3	0.0	56.9	5,314.2		
R1-1	0.0	0.0	0.0	0.0	0.0	0.0	0.0	0.0	0.0	0.0	0.0	0.0	0.0	0.0	0.0	0.0	0.0	0.0	0.0	0.0	
R1-2	386.9	217.1	14.9	5.3	4.2	1.5	630.0	10.0	0.0	10.0	1,067.2	3.5	7.2	6.8	14.0	3.4	0.0	21.0	1,728.2		
R1-3	0.0	0.0	0.0	0.0	0.0	0.0	0.0	0.0	0.0	0.0	0.0	0.0	0.0	0.0	0.0	0.0	0.0	0.0	0.0	0.0	
R1-4	415.1	128.4	18.0	5.0	2.3	0.8	569.6	13.1	1.5	14.6	964.9	3.7	4.2	4.9	9.1	8.2	0.0	21.0	1,570.1		
R1-5	0.0	0.0	0.0	0.0	0.0	0.0	0.0	0.0	0.0	0.0	0.0	0.0	0.0	0.0	0.0	0.0	0.0	0.0	0.0	0.0	
R2	0.0	0.0	0.0	0.0	0.0	0.0	0.0	0.0	0.0	0.0	0.0	0.0	0.0	0.0	0.0	0.0	0.0	0.0	0.0	0.0	
R3	0.0	0.0	0.0	0.0	0.0	0.0	0.0	0.0	0.0	0.0	0.0	0.0	0.0	0.0	0.0	0.0	0.0	0.0	0.0	0.0	
R4	2,840.1	172.4	5.6	0.2	3.3	1.1	3,022.7	10.0	15.4	25.4	5,120.5	0.8	5.6	5.7	11.3	2.0	0.0	14.0	8,182.5		
R5	1,371.9	391.1	87.4	23.0	11.9	3.7	1,889.0	34.9	7.4	42.3	3,199.9	35.9	12.6	12.0	24.6	16.8	0.0	77.2	5,208.4		
R6	5,889.7	3,476.1	842.7	445.9	54.5	17.1	10,725.9	109.6	10.7	120.3	18,169.7	191.0	111.6	93.5	205.1	259.5	0.0	655.6	29,671.5		
R7	653.5	411.8	336.7	38.8	5.7	2.0	1,448.5	0.0	6.2	6.2	2,453.7	16.6	13.6	13.7	27.3	22.5	0.0	66.4	3,974.8		
R8	4,771.5	1,677.9	945.0	497.3	5.1	1.9	7,898.6	8.4	9.9	18.3	13,380.3	150.4	55.8	58.7	114.5	83.0	0.0	347.9	21,645.0		
HR2	112.4	11.9	13.9	2.4	0.0	0.0	140.6	5.5	0.0	5.5	238.2	1.3	0.6	1.1	1.6	0.4	0.0	3.4	387.8		
合計	217,672.8	94,348.3	59,388.5	22,992.7	275.7	85.9	394,764.0	749.5	294.4	1,043.9	668,730.2	13,274.8	3,337.4	2,555.0	5,892.4	12,076.8	0.0	31,244.0	1,095,782.1		

様式-3		被害額 (当面整備H30) 資産+10%						水系名: 由良川				河川名: 由良川			流量規模: 1/2		(百万円)				
汎害 ブロック			一般資産被害額				農作物被害額				公共土木施設等被害額	営業停止損失	家庭における 応急対策費用			事業所における 応急対策費用	その他の間 接被害	小計	合計	備考	
	家屋	家庭用品	事業所資産		農漁家資産		小計	水稲	畑作物	小計			清掃労働対 価	代替活動等	小計						
			償却	在庫	償却	在庫															
L1	0.9	0.0	0.0	0.0	0.0	0.0	0.9	4.1	3.4	7.5	1.6	0.0	0.0	0.0	0.0	0.0	0.0	0.0	9.9		
L1-1	0.0	0.0	0.0	0.0	0.0	0.0	0.0	0.0	0.0	0.0	0.0	0.0	0.0	0.0	0.0	0.0	0.0	0.0	0.0	0.0	
L1-2	0.0	0.0	0.0	0.0	0.0	0.0	0.0	0.0	0.0	0.0	0.0	0.0	0.0	0.0	0.0	0.0	0.0	0.0	0.0	0.0	
L1-3	0.0	0.0	0.0	0.0	0.0	0.0	0.0	0.0	0.0	0.0	0.0	0.0	0.0	0.0	0.0	0.0	0.0	0.0	0.0	0.0	
L1-4	0.0	0.0	0.0	0.0	0.0	0.0	0.0	0.0	0.0	0.0	0.0	0.0	0.0	0.0	0.0	0.0	0.0	0.0	0.0	0.0	
L1-5	0.0	0.0	0.0	0.0	0.0	0.0	0.0	0.0	0.0	0.0	0.0	0.0	0.0	0.0	0.0	0.0	0.0	0.0	0.0	0.0	
L1-6	0.0	0.0	0.0	0.0	0.0	0.0	0.0	0.0	0.0	0.0	0.0	0.0	0.0	0.0	0.0	0.0	0.0	0.0	0.0	0.0	
L2	0.0	0.0	0.0	0.0	0.0	0.0	0.0	0.0	0.0	0.0	0.0	0.0	0.0	0.0	0.0	0.0	0.0	0.0	0.0	0.0	
L3	0.0	0.0	0.0	0.0	0.0	0.0	0.0	0.0	0.0	0.0	0.0	0.0	0.0	0.0	0.0	0.0	0.0	0.0	0.0	0.0	
L4	0.0	0.0	0.0	0.0	0.0	0.0	0.0	0.0	0.0	0.0	0.0	0.0	0.0	0.0	0.0	0.0	0.0	0.0	0.0	0.0	
L5	0.0	0.0	0.0	0.0	0.0	0.0	0.0	0.0	0.0	0.0	0.0	0.0	0.0	0.0	0.0	0.0	0.0	0.0	0.0	0.0	
L6	0.0	0.0	0.0	0.0	0.0	0.0	0.0	0.0	0.0	0.0	0.0	0.0	0.0	0.0	0.0	0.0	0.0	0.0	0.0	0.0	
L7	0.0	0.0	0.0	0.0	0.0	0.0	0.0	0.0	0.0	0.0	0.0	0.0	0.0	0.0	0.0	0.0	0.0	0.0	0.0	0.0	
R1	0.0	0.0	0.0	0.0	0.0	0.0	0.0	2.4	9.6	12.1	0.0	0.0	0.0	0.0	0.0	0.0	0.0	0.0	0.0	12.1	
R1-1	0.0	0.0	0.0	0.0	0.0	0.0	0.0	0.0	0.0	0.0	0.0	0.0	0.0	0.0	0.0	0.0	0.0	0.0	0.0	0.0	
R1-2	0.0	0.0	0.0	0.0	0.0	0.0	0.0	0.0	0.0	0.0	0.0	0.0	0.0	0.0	0.0	0.0	0.0	0.0	0.0	0.0	
R1-3	0.0	0.0	0.0	0.0	0.0	0.0	0.0	0.0	0.0	0.0	0.0	0.0	0.0	0.0	0.0	0.0	0.0	0.0	0.0	0.0	
R1-4	0.0	0.0	0.0	0.0	0.0	0.0	0.0	0.0	0.0	0.0	0.0	0.0	0.0	0.0	0.0	0.0	0.0	0.0	0.0	0.0	
R1-5	0.0	0.0	0.0	0.0	0.0	0.0	0.0	0.0	0.0	0.0	0.0	0.0	0.0	0.0	0.0	0.0	0.0	0.0	0.0	0.0	
R2	0.0	0.0	0.0	0.0	0.0	0.0	0.0	0.0	0.0	0.0	0.0	0.0	0.0	0.0	0.0	0.0	0.0	0.0	0.0	0.0	
R3	0.0	0.0	0.0	0.0	0.0	0.0	0.0	0.0	0.0	0.0	0.0	0.0	0.0	0.0	0.0	0.0	0.0	0.0	0.0	0.0	
R4	0.0	0.0	0.0	0.0	0.0	0.0	0.0	0.0	0.0	0.0	0.0	0.0	0.0	0.0	0.0	0.0	0.0	0.0	0.0	0.0	
R5	0.0	0.0	0.0	0.0	0.0	0.0	0.0	0.0	0.0	0.0	0.0	0.0	0.0	0.0	0.0	0.0	0.0	0.0	0.0	0.0	
R6	0.0	0.0	0.0	0.0	0.0	0.0	0.0	0.0	0.0	0.0	0.0	0.0	0.0	0.0	0.0	0.0	0.0	0.0	0.0	0.0	
R7	0.0	0.0	0.0	0.0	0.0	0.0	0.0	0.0	0.0	0.0	0.0	0.0	0.0	0.0	0.0	0.0	0.0	0.0	0.0	0.0	
R8	0.0	0.0	0.0	0.0	0.0	0.0	0.0	0.0	0.0	0.0	0.0	0.0	0.0	0.0	0.0	0.0	0.0	0.0	0.0	0.0	
HR2	0.0	0.0	0.0	0.0	0.0	0.0	0.0	0.0	0.0	0.0	0.0	0.0	0.0	0.0	0.0	0.0	0.0	0.0	0.0	0.0	
合計	0.9	0.0	0.0	0.0	0.0	0.0	0.9	6.5	13.0	19.5	1.6	0.0	0.0	0.0	0.0	0.0	0.0	0.0	0.0	22.0	

様式-3		被害額 (当面整備H30) 資産+10%						水系名: 由良川				河川名: 由良川			流量規模: 1/3		(百万円)				
汎害 ブロック			一般資産被害額				農作物被害額				公共土木施設等被害額	営業停止損失	家庭における 応急対策費用			事業所における 応急対策費用	その他の間 接被害	小計	合計	備考	
	家屋	家庭用品	事業所資産		農漁家資産		小計	水稲	畑作物	小計			清掃労働対 価	代替活動等	小計						
			償却	在庫	償却	在庫															
L1	14.2	0.2	0.9	0.1	0.1	0.0	15.6	15.7	13.4	29.0	26.4	0.4	0.0	0.0	0.0	0.1	0.0	0.5	71.5		
L1-1	0.0	0.0	0.0	0.0	0.0	0.0	0.0	0.0	0.0	0.0	0.0	0.0	0.0	0.0	0.0	0.0	0.0	0.0	0.0	0.0	
L1-2	0.0	0.0	0.0	0.0	0.0	0.0	0.0	0.0	0.0	0.0	0.0	0.0	0.0	0.0	0.0	0.0	0.0	0.0	0.0	0.0	
L1-3	0.0	0.0	0.0	0.0	0.0	0.0	0.0	0.0	0.0	0.0	0.0	0.0	0.0	0.0	0.0	0.0	0.0	0.0	0.0	0.0	
L1-4	0.0	0.0	0.0	0.0	0.0	0.0	0.0	0.0	0.0	0.0	0.0	0.0	0.0	0.0	0.0	0.0	0.0	0.0	0.0	0.0	
L1-5	0.0	0.0	0.0	0.0	0.0	0.0	0.0	0.0	0.0	0.0	0.0	0.0	0.0	0.0	0.0	0.0	0.0	0.0	0.0	0.0	
L1-6	0.0	0.0	0.0	0.0	0.0	0.0	0.0	0.0	0.0	0.0	0.0	0.0	0.0	0.0	0.0	0.0	0.0	0.0	0.0	0.0	
L2	0.0	0.0	0.0	0.0	0.0	0.0	0.0	0.0	0.0	0.0	0.0	0.0	0.0	0.0	0.0	0.0	0.0	0.0	0.0	0.0	
L3	0.0	0.0	0.0	0.0	0.0	0.0	0.0	0.0	0.0	0.0	0.0	0.0	0.0	0.0	0.0	0.0	0.0	0.0	0.0	0.0	
L4	0.0	0.0	0.0	0.0	0.0	0.0	0.0	0.0	0.0	0.0	0.0	0.0	0.0	0.0	0.0	0.0	0.0	0.0	0.0	0.0	
L5	0.0	0.0	0.0	0.0	0.0	0.0	0.0	0.0	0.0	0.0	0.0	0.0	0.0	0.0	0.0	0.0	0.0	0.0	0.0	0.0	
L6	0.0	0.0	0.0	0.0	0.0	0.0	0.0	0.6	0.0	0.6	0.0	0.0	0.0	0.0	0.0	0.0	0.0	0.0	0.0	0.6	
L7	0.0	0.0	0.0	0.0	0.0	0.0	0.0	0.0	0.0	0.0	0.0	0.0	0.0	0.0	0.0	0.0	0.0	0.0	0.0	0.0	
R1	0.1	0.0	0.0	0.0	0.0	0.0	0.1	40.8	27.4	68.3	0.1	0.0	0.0	0.0	0.0	0.0	0.0	0.0	0.0	68.4	
R1-1	0.0	0.0	0.0	0.0	0.0	0.0	0.0	0.0	0.0	0.0	0.0	0.0	0.0	0.0	0.0	0.0	0.0	0.0	0.0	0.0	
R1-2	0.0	0.0	0.0	0.0	0.0	0.0	0.0	0.0	0.0	0.0	0.0	0.0	0.0	0.0	0.0	0.0	0.0	0.0	0.0	0.0	
R1-3	0.0	0.0	0.0	0.0	0.0	0.0	0.0	0.0	0.0	0.0	0.0	0.0	0.0	0.0	0.0	0.0	0.0	0.0	0.0	0.0	
R1-4	0.0	0.0	0.0	0.0	0.0	0.0	0.0	0.0	0.0	0.0	0.0	0.0	0.0	0.0	0.0	0.0	0.0	0.0	0.0	0.0	
R1-5	0.0	0.0	0.0	0.0	0.0	0.0	0.0	0.0	0.0	0.0	0.0	0.0	0.0	0.0	0.0	0.0	0.0	0.0	0.0	0.0	
R2	0.0	0.0	0.0	0.0	0.0	0.0	0.0	0.0	0.0	0.0	0.0	0.0	0.0	0.0	0.0	0.0	0.0	0.0	0.0	0.0	
R3	0.0	0.0	0.0	0.0	0.0	0.0	0.0	0.0	0.0	0.0	0.0	0.0	0.0	0.0	0.0	0.0	0.0	0.0	0.0	0.0	
R4	0.0	0.0	0.0	0.0	0.0	0.0	0.0	0.0	0.0	0.0	0.0	0.0	0.0	0.0	0.0	0.0	0.0	0.0	0.0	0.0	
R5	0.0	0.0	0.0	0.0	0.0	0.0	0.0	0.0	0.0	0.0	0.0	0.0	0.0	0.0	0.0	0.0	0.0	0.0	0.0	0.0	
R6	0.0	0.0	0.0	0.0	0.0	0.0	0.0	0.0	0.0	0.0	0.0	0.0	0.0	0.0	0.0	0.0	0.0	0.0	0.0	0.0	
R7	0.0	0.0	0.0	0.0	0.0	0.0	0.0	0.0	0.0	0.0	0.0	0.0	0.0	0.0	0.0	0.0	0.0	0.0	0.0	0.0	
R8	0.0	0.0	0.0	0.0	0.0	0.0	0.0	0.0	0.0	0.0	0.0	0.0	0.0	0.0	0.0	0.0	0.0	0.0	0.0	0.0	
HR2	0.0	0.0	0.0	0.0	0.0	0.0	0.0	0.0	0.0	0.0	0.0	0.0	0.0	0.0	0.0	0.0	0.0	0.0	0.0	0.0	
合計	14.3	0.2	0.9	0.1	0.1	0.0	15.6	57.0	40.8	97.8	26.5	0.4	0.0	0.0	0.0	0.1	0.0	0.5	140.4		

様式-3		被害額 (当面整備H30) 資産+10%						水系名: 由良川				河川名: 由良川			流量規模: 1/5				(百万円)		
汎害 ブロック	一般資産被害額							農作物被害額				公共土木施設等被害額	営業停止損失	家庭における 応急対策費用			事業所における 応急対策費用	その他の間 接被害	小計	合計	備考
	家屋	家庭用品	事業所資産		農漁家資産		小計	水稲	畑作物	小計	家庭における 応急対策費用										
			償却	在庫	償却	在庫					清掃労働対 価			代替活動等	小計						
L1	53.5	5.6	4.1	1.2	0.2	0.1	64.7	54.0	29.5	83.5	109.7	1.3	0.2	0.2	0.4	0.8	0.0	2.5	260.4		
L1-1	0.0	0.0	0.0	0.0	0.0	0.0	0.0	0.0	0.0	0.0	0.0	0.0	0.0	0.0	0.0	0.0	0.0	0.0	0.0	0.0	
L1-2	0.0	0.0	0.0	0.0	0.0	0.0	0.0	0.0	0.0	0.0	0.0	0.0	0.0	0.0	0.0	0.0	0.0	0.0	0.0	0.0	
L1-3	0.0	0.0	0.0	0.0	0.0	0.0	0.0	0.0	0.0	0.0	0.0	0.0	0.0	0.0	0.0	0.0	0.0	0.0	0.0	0.0	
L1-4	0.0	0.0	0.0	0.0	0.0	0.0	0.0	0.0	0.0	0.0	0.0	0.0	0.0	0.0	0.0	0.0	0.0	0.0	0.0	0.0	
L1-5	0.0	0.0	0.0	0.0	0.0	0.0	0.0	0.0	0.0	0.0	0.0	0.0	0.0	0.0	0.0	0.0	0.0	0.0	0.0	0.0	
L1-6	0.0	0.0	0.0	0.0	0.0	0.0	0.0	0.0	0.0	0.0	0.0	0.0	0.0	0.0	0.0	0.0	0.0	0.0	0.0	0.0	
L2	0.0	0.0	0.0	0.0	0.0	0.0	0.0	0.0	0.0	0.0	0.0	0.0	0.0	0.0	0.0	0.0	0.0	0.0	0.0	0.0	
L3	0.0	0.0	0.0	0.0	0.0	0.0	0.0	0.0	0.0	0.0	0.0	0.0	0.0	0.0	0.0	0.0	0.0	0.0	0.0	0.0	
L4	0.0	0.0	0.0	0.0	0.0	0.0	0.0	0.0	0.0	0.0	0.0	0.0	0.0	0.0	0.0	0.0	0.0	0.0	0.0	0.0	
L5	0.0	0.0	0.0	0.0	0.0	0.0	0.0	0.0	0.0	0.0	0.0	0.0	0.0	0.0	0.0	0.0	0.0	0.0	0.0	0.0	
L6	177.7	4.3	0.2	0.2	0.0	0.0	182.4	15.8	15.0	30.9	309.0	0.1	0.1	0.2	0.3	0.2	0.0	0.6	522.8		
L7	0.0	0.0	0.0	0.0	0.0	0.0	0.0	0.0	0.0	0.0	0.0	0.0	0.0	0.0	0.0	0.0	0.0	0.0	0.0	0.0	
R1	10.9	4.6	0.2	0.1	0.3	0.1	16.2	80.0	45.9	125.9	27.5	0.1	0.2	0.2	0.4	0.2	0.0	0.6	170.2		
R1-1	0.0	0.0	0.0	0.0	0.0	0.0	0.0	0.0	0.0	0.0	0.0	0.0	0.0	0.0	0.0	0.0	0.0	0.0	0.0	0.0	
R1-2	0.0	0.0	0.0	0.0	0.0	0.0	0.0	0.0	0.0	0.0	0.0	0.0	0.0	0.0	0.0	0.0	0.0	0.0	0.0	0.0	
R1-3	0.0	0.0	0.0	0.0	0.0	0.0	0.0	0.0	0.0	0.0	0.0	0.0	0.0	0.0	0.0	0.0	0.0	0.0	0.0	0.0	
R1-4	0.0	0.0	0.0	0.0	0.0	0.0	0.0	0.0	0.0	0.0	0.0	0.0	0.0	0.0	0.0	0.0	0.0	0.0	0.0	0.0	
R1-5	0.0	0.0	0.0	0.0	0.0	0.0	0.0	0.0	0.0	0.0	0.0	0.0	0.0	0.0	0.0	0.0	0.0	0.0	0.0	0.0	
R2	0.0	0.0	0.0	0.0	0.0	0.0	0.0	0.0	0.0	0.0	0.0	0.0	0.0	0.0	0.0	0.0	0.0	0.0	0.0	0.0	
R3	0.0	0.0	0.0	0.0	0.0	0.0	0.0	0.0	0.0	0.0	0.0	0.0	0.0	0.0	0.0	0.0	0.0	0.0	0.0	0.0	
R4	44.7	0.9	0.1	0.0	0.0	0.0	45.7	3.4	8.3	11.7	77.4	0.0	0.1	0.2	0.2	0.0	0.0	0.3	135.0		
R5	0.0	0.0	0.0	0.0	0.0	0.0	0.0	0.0	0.0	0.0	0.0	0.0	0.0	0.0	0.0	0.0	0.0	0.0	0.0	0.0	
R6	0.0	0.0	0.0	0.0	0.0	0.0	0.0	0.0	0.0	0.0	0.0	0.0	0.0	0.0	0.0	0.0	0.0	0.0	0.0	0.0	
R7	0.0	0.0	0.0	0.0	0.0	0.0	0.0	0.0	0.0	0.0	0.0	0.0	0.0	0.0	0.0	0.0	0.0	0.0	0.0	0.0	
R8	0.0	0.0	0.0	0.0	0.0	0.0	0.0	0.0	0.0	0.0	0.0	0.0	0.0	0.0	0.0	0.0	0.0	0.0	0.0	0.0	
HR2	0.0	0.0	0.0	0.0	0.0	0.0	0.0	0.0	0.0	0.0	0.0	0.0	0.0	0.0	0.0	0.0	0.0	0.0	0.0	0.0	
合計	286.9	15.4	4.5	1.5	0.5	0.2	309.0	153.2	98.8	251.9	523.6	1.5	0.5	0.8	1.3	1.1	0.0	3.9	1,088.5		

様式-3		被害額 (当面整備H30) 資産+10%						水系名: 由良川				河川名: 由良川			流量規模: 1/10				(百万円)		
汎害 ブロック	一般資産被害額							農作物被害額				公共土木施設等被害額	営業停止損失	家庭における 応急対策費用			事業所における 応急対策費用	その他の間 接被害	小計	合計	備考
	家屋	家庭用品	事業所資産		農漁家資産		小計	水稲	畑作物	小計	家庭における 応急対策費用										
			償却	在庫	償却	在庫					清掃労働対 価			代替活動等	小計						
L1	94.2	8.8	8.6	2.6	0.4	0.1	114.8	67.4	40.9	108.3	194.4	2.2	0.3	0.3	0.6	2.5	0.0	5.3	422.7		
L1-1	0.0	0.0	0.0	0.0	0.0	0.0	0.0	0.0	0.0	0.0	0.0	0.0	0.0	0.0	0.0	0.0	0.0	0.0	0.0	0.0	
L1-2	0.0	0.0	0.0	0.0	0.0	0.0	0.0	0.0	0.0	0.0	0.0	0.0	0.0	0.0	0.0	0.0	0.0	0.0	0.0	0.0	
L1-3	0.0	0.0	0.0	0.0	0.0	0.0	0.0	0.0	0.0	0.0	0.0	0.0	0.0	0.0	0.0	0.0	0.0	0.0	0.0	0.0	
L1-4	0.0	0.0	0.0	0.0	0.0	0.0	0.0	0.0	0.0	0.0	0.0	0.0	0.0	0.0	0.0	0.0	0.0	0.0	0.0	0.0	
L1-5	0.0	0.0	0.0	0.0	0.0	0.0	0.0	0.0	0.0	0.0	0.0	0.0	0.0	0.0	0.0	0.0	0.0	0.0	0.0	0.0	
L1-6	0.0	0.0	0.0	0.0	0.0	0.0	0.0	0.0	0.0	0.0	0.0	0.0	0.0	0.0	0.0	0.0	0.0	0.0	0.0	0.0	
L2	0.0	0.0	0.0	0.0	0.0	0.0	0.0	0.0	0.0	0.0	0.0	0.0	0.0	0.0	0.0	0.0	0.0	0.0	0.0	0.0	
L3	0.0	0.0	0.0	0.0	0.0	0.0	0.0	0.0	0.0	0.0	0.0	0.0	0.0	0.0	0.0	0.0	0.0	0.0	0.0	0.0	
L4	0.0	0.0	0.0	0.0	0.0	0.0	0.0	0.0	0.0	0.0	0.0	0.0	0.0	0.0	0.0	0.0	0.0	0.0	0.0	0.0	
L5	0.0	0.0	0.0	0.0	0.0	0.0	0.0	0.0	0.0	0.0	0.0	0.0	0.0	0.0	0.0	0.0	0.0	0.0	0.0	0.0	
L6	595.7	12.3	0.4	0.5	0.0	0.0	609.1	26.3	29.2	55.5	1,031.8	0.2	0.5	0.7	1.2	0.5	0.0	1.9	1,698.3		
L7	0.0	0.0	0.0	0.0	0.0	0.0	0.0	0.0	0.0	0.0	0.0	0.0	0.0	0.0	0.0	0.0	0.0	0.0	0.0	0.0	
R1	38.1	6.4	0.3	0.2	0.4	0.2	45.6	118.9	67.3	186.2	77.3	0.1	0.2	0.2	0.5	0.3	0.0	0.8	309.8		
R1-1	0.0	0.0	0.0	0.0	0.0	0.0	0.0	0.0	0.0	0.0	0.0	0.0	0.0	0.0	0.0	0.0	0.0	0.0	0.0	0.0	
R1-2	0.0	0.0	0.0	0.0	0.0	0.0	0.0	0.0	0.0	0.0	0.0	0.0	0.0	0.0	0.0	0.0	0.0	0.0	0.0	0.0	
R1-3	0.0	0.0	0.0	0.0	0.0	0.0	0.0	0.0	0.0	0.0	0.0	0.0	0.0	0.0	0.0	0.0	0.0	0.0	0.0	0.0	
R1-4	0.0	0.0	0.0	0.0	0.0	0.0	0.0	0.0	0.0	0.0	0.0	0.0	0.0	0.0	0.0	0.0	0.0	0.0	0.0	0.0	
R1-5	0.0	0.0	0.0	0.0	0.0	0.0	0.0	0.0	0.0	0.0	0.0	0.0	0.0	0.0	0.0	0.0	0.0	0.0	0.0	0.0	
R2	0.0	0.0	0.0	0.0	0.0	0.0	0.0	0.0	0.0	0.0	0.0	0.0	0.0	0.0	0.0	0.0	0.0	0.0	0.0	0.0	
R3	0.0	0.0	0.0	0.0	0.0	0.0	0.0	0.0	0.0	0.0	0.0	0.0	0.0	0.0	0.0	0.0	0.0	0.0	0.0	0.0	
R4	595.1	23.4	0.8	0.0	0.4	0.1	619.9	7.4	11.8	19.3	1,050.1	0.1	0.8	1.1	1.9	0.2	0.0	2.1	1,691.5		
R5	0.0	0.0	0.0	0.0	0.0	0.0	0.0	0.0	0.0	0.0	0.0	0.0	0.0	0.0	0.0	0.0	0.0	0.0	0.0	0.0	
R6	0.0	0.0	0.0	0.0	0.0	0.0	0.0	0.0	0.0	0.0	0.0	0.0	0.0	0.0	0.0	0.0	0.0	0.0	0.0	0.0	
R7	0.0	0.0	0.0	0.0	0.0	0.0	0.0	0.0	0.0	0.0	0.0	0.0	0.0	0.0	0.0	0.0	0.0	0.0	0.0	0.0	
R8	0.0	0.0	0.0	0.0	0.0	0.0	0.0	0.0	0.0	0.0	0.0	0.0	0.0	0.0	0.0	0.0	0.0	0.0	0.0	0.0	
HR2	0.0	0.0	0.0	0.0	0.0	0.0	0.0	0.0	0.0	0.0	0.0	0.0	0.0	0.0	0.0	0.0	0.0	0.0	0.0	0.0	
合計	1,323.1	51.0	10.1	3.4	1.3	0.5	1,389.4	220.0	149.2	369.2	2,353.6	2.6	1.8	2.3	4.1	3.4	0.0	10.1	4,122.3		

様式-3		被害額(当面整備H30) 資産+10%						水系名: 由良川				河川名: 由良川			流量規模: 1/20				(百万円)	
汎害 ブロック	一般資産被害額						農作物被害額				公共土木施設等被害額	営業停止損失	家庭における 応急対策費用			事業所における 応急対策費用	その他の間 接被害	小計	合計	備考
	家屋	家庭用品	事業所資産		農漁家資産		小計	水稲	畑作物	小計			清掃労働対 価	代替活動等	小計					
			償却	在庫	償却	在庫														
L1	219.0	17.8	13.8	4.8	0.7	0.2	256.4	89.3	51.3	140.6	434.4	4.3	0.7	0.8	1.5	5.0	0.0	10.7	842.1	
L1-1	0.0	0.0	0.0	0.0	0.0	0.0	0.0	0.0	0.0	0.0	0.0	0.0	0.0	0.0	0.0	0.0	0.0	0.0	0.0	0.0
L1-2	0.0	0.0	0.0	0.0	0.0	0.0	0.0	0.0	0.0	0.0	0.0	0.0	0.0	0.0	0.0	0.0	0.0	0.0	0.0	0.0
L1-3	0.0	0.0	0.0	0.0	0.0	0.0	0.0	0.0	0.0	0.0	0.0	0.0	0.0	0.0	0.0	0.0	0.0	0.0	0.0	0.0
L1-4	0.0	0.0	0.0	0.0	0.0	0.0	0.0	0.0	0.0	0.0	0.0	0.0	0.0	0.0	0.0	0.0	0.0	0.0	0.0	0.0
L1-5	0.0	0.0	0.0	0.0	0.0	0.0	0.0	0.0	0.0	0.0	0.0	0.0	0.0	0.0	0.0	0.0	0.0	0.0	0.0	0.0
L1-6	0.0	0.0	0.0	0.0	0.0	0.0	0.0	0.0	0.0	0.0	0.0	0.0	0.0	0.0	0.0	0.0	0.0	0.0	0.0	0.0
L2	0.0	0.0	0.0	0.0	0.0	0.0	0.0	0.0	0.0	0.0	0.0	0.0	0.0	0.0	0.0	0.0	0.0	0.0	0.0	0.0
L3	0.0	0.0	0.0	0.0	0.0	0.0	0.0	0.0	0.0	0.0	0.0	0.0	0.0	0.0	0.0	0.0	0.0	0.0	0.0	0.0
L4	0.0	0.0	0.0	0.0	0.0	0.0	0.0	0.0	0.0	0.0	0.0	0.0	0.0	0.0	0.0	0.0	0.0	0.0	0.0	0.0
L5	0.0	0.0	0.0	0.0	0.0	0.0	0.0	0.0	0.0	0.0	0.0	0.0	0.0	0.0	0.0	0.0	0.0	0.0	0.0	0.0
L6	1,182.9	29.0	0.9	1.0	0.2	0.1	1,214.0	37.3	38.8	76.1	2,056.5	0.4	1.3	2.0	3.3	0.8	0.0	4.5	3,351.1	
L7	0.0	0.0	0.0	0.0	0.0	0.0	0.0	0.0	0.0	0.0	0.0	0.0	0.0	0.0	0.0	0.0	0.0	0.0	0.0	0.0
R1	114.5	19.0	0.6	0.6	1.3	0.4	136.3	131.4	78.2	209.6	231.0	0.3	0.9	1.3	2.2	0.5	0.0	3.0	579.9	
R1-1	0.0	0.0	0.0	0.0	0.0	0.0	0.0	0.0	0.0	0.0	0.0	0.0	0.0	0.0	0.0	0.0	0.0	0.0	0.0	0.0
R1-2	0.0	0.0	0.0	0.0	0.0	0.0	0.0	0.0	0.0	0.0	0.0	0.0	0.0	0.0	0.0	0.0	0.0	0.0	0.0	0.0
R1-3	0.0	0.0	0.0	0.0	0.0	0.0	0.0	0.0	0.0	0.0	0.0	0.0	0.0	0.0	0.0	0.0	0.0	0.0	0.0	0.0
R1-4	0.0	0.0	0.0	0.0	0.0	0.0	0.0	0.0	0.0	0.0	0.0	0.0	0.0	0.0	0.0	0.0	0.0	0.0	0.0	0.0
R1-5	0.0	0.0	0.0	0.0	0.0	0.0	0.0	0.0	0.0	0.0	0.0	0.0	0.0	0.0	0.0	0.0	0.0	0.0	0.0	0.0
R2	0.0	0.0	0.0	0.0	0.0	0.0	0.0	0.0	0.0	0.0	0.0	0.0	0.0	0.0	0.0	0.0	0.0	0.0	0.0	0.0
R3	0.0	0.0	0.0	0.0	0.0	0.0	0.0	0.0	0.0	0.0	0.0	0.0	0.0	0.0	0.0	0.0	0.0	0.0	0.0	0.0
R4	1,024.7	49.0	1.9	0.1	0.9	0.3	1,076.9	9.1	13.9	22.9	1,824.4	0.2	1.7	2.1	3.8	0.5	0.0	4.6	2,928.8	
R5	831.3	221.1	71.9	18.4	6.3	2.0	1,151.0	38.8	8.2	47.0	1,949.8	32.4	7.2	7.7	14.9	12.6	0.0	60.0	3,207.7	
R6	556.3	287.8	73.5	20.9	4.9	1.6	944.9	45.6	0.9	46.5	1,600.8	23.2	11.2	18.8	30.0	8.1	0.0	61.4	2,653.6	
R7	0.0	0.0	0.0	0.0	0.0	0.0	0.0	0.0	0.0	0.0	0.0	0.0	0.0	0.0	0.0	0.0	0.0	0.0	0.0	0.0
R8	0.0	0.0	0.0	0.0	0.0	0.0	0.0	0.0	0.0	0.0	0.0	0.0	0.0	0.0	0.0	0.0	0.0	0.0	0.0	0.0
HR2	0.0	0.0	0.0	0.0	0.0	0.0	0.0	0.0	0.0	0.0	0.0	0.0	0.0	0.0	0.0	0.0	0.0	0.0	0.0	0.0
合計	3,928.6	623.9	162.6	45.7	14.3	4.6	4,779.6	351.5	191.2	542.7	8,096.7	60.8	23.1	32.7	55.8	27.6	0.0	144.1	13,563.2	

様式-3		被害額(当面整備H30) 資産+10%						水系名: 由良川				河川名: 由良川			流量規模: 1/50				(百万円)	
汎害 ブロック	一般資産被害額						農作物被害額				公共土木施設等被害額	営業停止損失	家庭における 応急対策費用			事業所における 応急対策費用	その他の間 接被害	小計	合計	備考
	家屋	家庭用品	事業所資産		農漁家資産		小計	水稲	畑作物	小計			清掃労働対 価	代替活動等	小計					
			償却	在庫	償却	在庫														
L1	521.1	62.4	37.3	12.0	2.3	0.7	635.7	110.6	58.2	168.8	1,076.9	12.1	2.8	4.6	7.5	8.0	0.0	27.5	1,909.0	
L1-1	0.0	0.0	0.0	0.0	0.0	0.0	0.0	0.0	0.0	0.0	0.0	0.0	0.0	0.0	0.0	0.0	0.0	0.0	0.0	0.0
L1-2	0.0	0.0	0.0	0.0	0.0	0.0	0.0	0.0	0.0	0.0	0.0	0.0	0.0	0.0	0.0	0.0	0.0	0.0	0.0	0.0
L1-3	0.0	0.0	0.0	0.0	0.0	0.0	0.0	0.0	0.0	0.0	0.0	0.0	0.0	0.0	0.0	0.0	0.0	0.0	0.0	0.0
L1-4	0.0	0.0	0.0	0.0	0.0	0.0	0.0	0.0	0.0	0.0	0.0	0.0	0.0	0.0	0.0	0.0	0.0	0.0	0.0	0.0
L1-5	0.0	0.0	0.0	0.0	0.0	0.0	0.0	0.0	0.0	0.0	0.0	0.0	0.0	0.0	0.0	0.0	0.0	0.0	0.0	0.0
L1-6	0.0	0.0	0.0	0.0	0.0	0.0	0.0	0.0	0.0	0.0	0.0	0.0	0.0	0.0	0.0	0.0	0.0	0.0	0.0	0.0
L2	0.0	0.0	0.0	0.0	0.0	0.0	0.0	0.0	0.0	0.0	0.0	0.0	0.0	0.0	0.0	0.0	0.0	0.0	0.0	0.0
L3	0.0	0.0	0.0	0.0	0.0	0.0	0.0	0.0	0.0	0.0	0.0	0.0	0.0	0.0	0.0	0.0	0.0	0.0	0.0	0.0
L4	0.0	0.0	0.0	0.0	0.0	0.0	0.0	0.0	0.0	0.0	0.0	0.0	0.0	0.0	0.0	0.0	0.0	0.0	0.0	0.0
L5	0.0	0.0	0.0	0.0	0.0	0.0	0.0	0.0	0.0	0.0	0.0	0.0	0.0	0.0	0.0	0.0	0.0	0.0	0.0	0.0
L6	12,906.0	1,999.7	606.4	237.2	33.3	11.8	15,694.4	128.5	70.4	198.9	26,586.3	128.2	65.2	89.5	154.6	82.3	0.0	365.1	42,844.7	
L7	10,133.7	2,438.9	1,035.7	475.3	12.8	3.9	14,100.2	34.7	8.7	43.4	23,885.8	270.7	91.3	106.3	197.5	106.0	0.0	574.3	38,603.7	
R1	433.2	106.5	5.1	3.5	5.7	1.8	555.8	141.3	85.7	227.0	941.5	2.1	3.8	5.6	9.4	1.7	0.0	13.1	1,737.4	
R1-1	0.0	0.0	0.0	0.0	0.0	0.0	0.0	0.0	0.0	0.0	0.0	0.0	0.0	0.0	0.0	0.0	0.0	0.0	0.0	0.0
R1-2	0.0	0.0	0.0	0.0	0.0	0.0	0.0	0.0	0.0	0.0	0.0	0.0	0.0	0.0	0.0	0.0	0.0	0.0	0.0	0.0
R1-3	0.0	0.0	0.0	0.0	0.0	0.0	0.0	0.0	0.0	0.0	0.0	0.0	0.0	0.0	0.0	0.0	0.0	0.0	0.0	0.0
R1-4	0.0	0.0	0.0	0.0	0.0	0.0	0.0	0.0	0.0	0.0	0.0	0.0	0.0	0.0	0.0	0.0	0.0	0.0	0.0	0.0
R1-5	0.0	0.0	0.0	0.0	0.0	0.0	0.0	0.0	0.0	0.0	0.0	0.0	0.0	0.0	0.0	0.0	0.0	0.0	0.0	0.0
R2	0.0	0.0	0.0	0.0	0.0	0.0	0.0	0.0	0.0	0.0	0.0	0.0	0.0	0.0	0.0	0.0	0.0	0.0	0.0	0.0
R3	0.0	0.0	0.0	0.0	0.0	0.0	0.0	0.0	0.0	0.0	0.0	0.0	0.0	0.0	0.0	0.0	0.0	0.0	0.0	0.0
R4	1,619.5	83.6	3.0	0.1	1.6	0.6	1,708.4	9.6	15.1	24.6	2,894.0	0.4	2.9	3.2	6.1	0.9	0.0	7.4	4,634.4	
R5	1,178.7	331.5	83.5	22.4	10.2	3.2	1,629.5	48.6	9.6	58.2	2,760.3	34.9	10.6	10.6	21.2	15.7	0.0	71.9	4,519.8	
R6	3,681.6	2,258.8	637.6	293.3	33.5	11.8	6,916.6	87.5	5.6	93.1	11,716.8	130.3	74.7	74.1	148.7	170.7	0.0	449.7	19,176.2	
R7	0.0	0.0	0.0	0.0	0.0	0.0	0.0	0.0	0.0	0.0	0.0	0.0	0.0	0.0	0.0	0.0	0.0	0.0	0.0	0.0
R8	1,837.4	710.6	457.2	217.7	2.4	0.8	3,226.2	5.0	6.8	11.8	5,465.1	81.0	23.5	33.1	56.6	29.7	0.0	167.3	8,870.3	
HR2	0.0	0.0	0.0	0.0	0.0	0.0	0.0	0.7	0.0	0.7	0.0	0.0	0.0	0.0	0.0	0.0	0.0	0.0	0.0	0.7
合計	32,211.1	7,992.1	2,865.7	1,261.5	101.7	34.7	44,466.7	566.5	260.0	826.5	75,326.6	659.6	274.7	326.9	601.6	415.1	0.0	1,676.3	122,296.1	

汎害 ブロック	一般資産被害額																農作物被害額			公共土木施設等被害額	営業停止損失	家庭における 応急対策費用			事業所にお ける応急対 策費用	その他の間 接被害	小計	合計	備考
	家屋		家庭用品		事業所資産		農漁家資産		小計	水稻	畑作物	小計	清掃労働対 価	代替活動等	小計														
	償却	在庫	償却	在庫	償却	在庫																							
L1	1,575.7	446.0	119.7	38.3	10.2	3.4	2,193.3	129.4	60.0	189.4	3,715.4	34.0	17.0	25.3	42.3	32.0	0.0	108.3	6,206.4										
L1-1	0.0	0.0	0.0	0.0	0.0	0.0	0.0	0.0	0.0	0.0	0.0	0.0	0.0	0.0	0.0	0.0	0.0	0.0	0.0	0.0									
L1-2	702.7	192.0	145.3	22.9	6.8	2.0	1,071.8	23.2	2.9	26.2	1,815.6	29.2	5.9	5.1	11.0	25.9	0.0	66.0	2,979.6										
L1-3	1,264.1	554.0	166.9	116.9	9.9	3.1	2,114.9	28.6	0.0	28.6	3,582.6	45.1	18.4	16.6	34.9	61.2	0.0	141.2	5,867.2										
L1-4	282.8	117.9	15.8	6.8	2.0	0.7	426.0	7.0	0.5	7.5	721.7	4.2	4.2	5.0	9.2	7.4	0.0	20.7	1,176.0										
L1-5	2.9	0.6	0.3	0.1	0.0	0.0	3.9	0.2	0.3	0.5	6.6	0.1	0.0	0.0	0.1	0.0	0.0	0.2	11.2										
L1-6	0.0	0.0	0.0	0.0	0.0	0.0	0.0	0.0	0.0	0.0	0.0	0.0	0.0	0.0	0.0	0.0	0.0	0.0	0.0	0.0									
L2	0.0	0.0	0.0	0.0	0.0	0.0	0.0	0.0	0.0	0.0	0.0	0.0	0.0	0.0	0.0	0.0	0.0	0.0	0.0	0.0									
L3	0.0	0.0	0.0	0.0	0.0	0.0	0.0	0.0	0.0	0.0	0.0	0.0	0.0	0.0	0.0	0.0	0.0	0.0	0.0	0.0									
L4	66,845.3	36,268.3	26,394.5	8,129.0	31.7	11.0	137,679.8	33.0	6.8	39.8	233,229.6	4,948.4	1,332.1	1,370.1	2,702.2	3,666.2	0.0	11,316.8	382,265.9										
L5	16,808.6	7,054.2	3,413.4	2,019.2	13.6	4.1	29,313.1	20.2	4.7	24.9	49,656.5	757.2	239.4	211.8	451.2	561.0	0.0	1,769.4	80,763.9										
L6	21,114.3	7,121.8	1,532.4	733.7	44.5	14.3	30,560.9	129.3	71.5	200.8	51,770.2	382.7	231.6	226.3	457.9	349.7	0.0	1,190.3	83,722.2										
L7	17,214.8	4,692.2	2,554.3	1,151.0	20.7	6.4	25,639.4	38.8	10.4	49.2	43,433.2	526.9	161.0	181.2	342.2	250.5	0.0	1,119.5	70,241.3										
R1	1,345.5	411.0	24.9	16.5	14.5	4.9	1,817.3	156.5	87.3	243.8	3,078.4	7.3	15.7	20.3	35.9	11.4	0.0	54.7	5,194.2										
R1-1	0.0	0.0	0.0	0.0	0.0	0.0	0.0	0.0	0.0	0.0	0.0	0.0	0.0	0.0	0.0	0.0	0.0	0.0	0.0	0.0									
R1-2	383.6	216.4	14.9	5.3	4.2	1.5	626.0	10.0	0.0	10.0	1,060.4	3.5	7.2	6.8	13.9	3.4	0.0	20.9	1,717.3										
R1-3	0.0	0.0	0.0	0.0	0.0	0.0	0.0	0.0	0.0	0.0	0.0	0.0	0.0	0.0	0.0	0.0	0.0	0.0	0.0	0.0									
R1-4	381.5	111.1	13.2	4.4	2.2	0.7	513.2	6.2	1.4	7.6	869.4	2.7	3.7	4.2	7.8	7.4	0.0	17.9	1,408.2										
R1-5	0.0	0.0	0.0	0.0	0.0	0.0	0.0	0.0	0.0	0.0	0.0	0.0	0.0	0.0	0.0	0.0	0.0	0.0	0.0	0.0									
R2	0.0	0.0	0.0	0.0	0.0	0.0	0.0	0.0	0.0	0.0	0.0	0.0	0.0	0.0	0.0	0.0	0.0	0.0	0.0	0.0									
R3	0.0	0.0	0.0	0.0	0.0	0.0	0.0	0.0	0.0	0.0	0.0	0.0	0.0	0.0	0.0	0.0	0.0	0.0	0.0	0.0									
R4	2,683.5	160.4	5.2	0.2	3.1	1.0	2,853.4	10.0	15.6	25.6	4,833.7	0.7	5.2	5.5	10.8	1.7	0.0	13.2	7,725.9										
R5	1,787.0	489.1	128.1	30.1	14.2	4.5	2,453.0	49.5	9.6	59.0	4,155.4	60.3	15.8	14.5	30.3	21.3	0.0	111.9	6,779.2										
R6	6,481.8	3,796.1	886.4	487.3	61.1	18.5	11,731.1	113.5	11.3	124.8	19,872.5	208.4	120.6	98.0	218.6	284.3	0.0	711.3	32,439.8										
R7	653.5	411.8	336.7	38.8	5.7	2.0	1,448.5	0.0	6.2	6.2	2,453.7	16.6	13.6	13.7	27.3	22.5	0.0	66.4	3,974.8										
R8	4,771.5	1,677.9	945.0	497.3	5.1	1.9	7,898.6	8.4	9.9	18.3	13,380.3	150.4	55.8	58.7	114.5	83.0	0.0	347.9	21,645.0										
HR2	112.4	11.9	13.9	2.4	0.0	0.0	140.6	5.5	0.0	5.5	238.2	1.3	0.6	1.1	1.6	0.4	0.0	3.4	387.8										
合計	144,411.4	63,732.8	36,711.0	13,300.3	249.4	80.0	258,484.9	769.1	298.5	1,067.6	437,873.5	7,178.9	2,247.7	2,264.1	4,511.8	5,389.2	0.0	17,079.9	714,505.9										

様式-3		被害額 (並松整備H34) 資産+10%						水系名: 由良川				河川名: 由良川			流量規模: 1/2		(百万円)				
汎害 ブロック			一般資産被害額				農作物被害額				公共土木施設等被害額	営業停止損失	家庭における 応急対策費用			事業所における 応急対策費用	その他の間 接被害	小計	合計	備考	
	家屋	家庭用品	事業所資産		農漁家資産		小計	水稲	畑作物	小計			清掃労働対 価	代替活動等	小計						
			償却	在庫	償却	在庫															
L1	0.6	0.0	0.0	0.0	0.0	0.0	0.6	4.1	3.4	7.5	1.0	0.0	0.0	0.0	0.0	0.0	0.0	0.0	9.1		
L1-1	0.0	0.0	0.0	0.0	0.0	0.0	0.0	0.0	0.0	0.0	0.0	0.0	0.0	0.0	0.0	0.0	0.0	0.0	0.0	0.0	
L1-2	0.0	0.0	0.0	0.0	0.0	0.0	0.0	0.0	0.0	0.0	0.0	0.0	0.0	0.0	0.0	0.0	0.0	0.0	0.0	0.0	
L1-3	0.0	0.0	0.0	0.0	0.0	0.0	0.0	0.0	0.0	0.0	0.0	0.0	0.0	0.0	0.0	0.0	0.0	0.0	0.0	0.0	
L1-4	0.0	0.0	0.0	0.0	0.0	0.0	0.0	0.0	0.0	0.0	0.0	0.0	0.0	0.0	0.0	0.0	0.0	0.0	0.0	0.0	
L1-5	0.0	0.0	0.0	0.0	0.0	0.0	0.0	0.0	0.0	0.0	0.0	0.0	0.0	0.0	0.0	0.0	0.0	0.0	0.0	0.0	
L1-6	0.0	0.0	0.0	0.0	0.0	0.0	0.0	0.0	0.0	0.0	0.0	0.0	0.0	0.0	0.0	0.0	0.0	0.0	0.0	0.0	
L2	0.0	0.0	0.0	0.0	0.0	0.0	0.0	0.0	0.0	0.0	0.0	0.0	0.0	0.0	0.0	0.0	0.0	0.0	0.0	0.0	
L3	0.0	0.0	0.0	0.0	0.0	0.0	0.0	0.0	0.0	0.0	0.0	0.0	0.0	0.0	0.0	0.0	0.0	0.0	0.0	0.0	
L4	0.0	0.0	0.0	0.0	0.0	0.0	0.0	0.0	0.0	0.0	0.0	0.0	0.0	0.0	0.0	0.0	0.0	0.0	0.0	0.0	
L5	0.0	0.0	0.0	0.0	0.0	0.0	0.0	0.0	0.0	0.0	0.0	0.0	0.0	0.0	0.0	0.0	0.0	0.0	0.0	0.0	
L6	0.0	0.0	0.0	0.0	0.0	0.0	0.0	0.0	0.0	0.0	0.0	0.0	0.0	0.0	0.0	0.0	0.0	0.0	0.0	0.0	
L7	0.0	0.0	0.0	0.0	0.0	0.0	0.0	0.0	0.0	0.0	0.0	0.0	0.0	0.0	0.0	0.0	0.0	0.0	0.0	0.0	
R1	0.0	0.0	0.0	0.0	0.0	0.0	0.0	2.4	9.6	12.0	0.0	0.0	0.0	0.0	0.0	0.0	0.0	0.0	0.0	12.0	
R1-1	0.0	0.0	0.0	0.0	0.0	0.0	0.0	0.0	0.0	0.0	0.0	0.0	0.0	0.0	0.0	0.0	0.0	0.0	0.0	0.0	
R1-2	0.0	0.0	0.0	0.0	0.0	0.0	0.0	0.0	0.0	0.0	0.0	0.0	0.0	0.0	0.0	0.0	0.0	0.0	0.0	0.0	
R1-3	0.0	0.0	0.0	0.0	0.0	0.0	0.0	0.0	0.0	0.0	0.0	0.0	0.0	0.0	0.0	0.0	0.0	0.0	0.0	0.0	
R1-4	0.0	0.0	0.0	0.0	0.0	0.0	0.0	0.0	0.0	0.0	0.0	0.0	0.0	0.0	0.0	0.0	0.0	0.0	0.0	0.0	
R1-5	0.0	0.0	0.0	0.0	0.0	0.0	0.0	0.0	0.0	0.0	0.0	0.0	0.0	0.0	0.0	0.0	0.0	0.0	0.0	0.0	
R2	0.0	0.0	0.0	0.0	0.0	0.0	0.0	0.0	0.0	0.0	0.0	0.0	0.0	0.0	0.0	0.0	0.0	0.0	0.0	0.0	
R3	0.0	0.0	0.0	0.0	0.0	0.0	0.0	0.0	0.0	0.0	0.0	0.0	0.0	0.0	0.0	0.0	0.0	0.0	0.0	0.0	
R4	0.0	0.0	0.0	0.0	0.0	0.0	0.0	0.0	0.0	0.0	0.0	0.0	0.0	0.0	0.0	0.0	0.0	0.0	0.0	0.0	
R5	0.0	0.0	0.0	0.0	0.0	0.0	0.0	0.0	0.0	0.0	0.0	0.0	0.0	0.0	0.0	0.0	0.0	0.0	0.0	0.0	
R6	0.0	0.0	0.0	0.0	0.0	0.0	0.0	0.0	0.0	0.0	0.0	0.0	0.0	0.0	0.0	0.0	0.0	0.0	0.0	0.0	
R7	0.0	0.0	0.0	0.0	0.0	0.0	0.0	0.0	0.0	0.0	0.0	0.0	0.0	0.0	0.0	0.0	0.0	0.0	0.0	0.0	
R8	0.0	0.0	0.0	0.0	0.0	0.0	0.0	0.0	0.0	0.0	0.0	0.0	0.0	0.0	0.0	0.0	0.0	0.0	0.0	0.0	
HR2	0.0	0.0	0.0	0.0	0.0	0.0	0.0	0.0	0.0	0.0	0.0	0.0	0.0	0.0	0.0	0.0	0.0	0.0	0.0	0.0	
合計	0.6	0.0	0.0	0.0	0.0	0.0	0.6	6.5	13.0	19.4	1.0	0.0	0.0	0.0	0.0	0.0	0.0	0.0	0.0	21.0	

様式-3		被害額 (並松整備H34) 資産+10%						水系名: 由良川				河川名: 由良川			流量規模: 1/3		(百万円)				
汎害 ブロック			一般資産被害額				農作物被害額				公共土木施設等被害額	営業停止損失	家庭における 応急対策費用			事業所における 応急対策費用	その他の間 接被害	小計	合計	備考	
	家屋	家庭用品	事業所資産		農漁家資産		小計	水稲	畑作物	小計			清掃労働対 価	代替活動等	小計						
			償却	在庫	償却	在庫															
L1	14.2	0.2	0.9	0.1	0.1	0.0	15.6	15.7	13.3	29.0	26.4	0.4	0.0	0.0	0.0	0.1	0.0	0.5	71.4		
L1-1	0.0	0.0	0.0	0.0	0.0	0.0	0.0	0.0	0.0	0.0	0.0	0.0	0.0	0.0	0.0	0.0	0.0	0.0	0.0	0.0	
L1-2	0.0	0.0	0.0	0.0	0.0	0.0	0.0	0.0	0.0	0.0	0.0	0.0	0.0	0.0	0.0	0.0	0.0	0.0	0.0	0.0	
L1-3	0.0	0.0	0.0	0.0	0.0	0.0	0.0	0.0	0.0	0.0	0.0	0.0	0.0	0.0	0.0	0.0	0.0	0.0	0.0	0.0	
L1-4	0.0	0.0	0.0	0.0	0.0	0.0	0.0	0.0	0.0	0.0	0.0	0.0	0.0	0.0	0.0	0.0	0.0	0.0	0.0	0.0	
L1-5	0.0	0.0	0.0	0.0	0.0	0.0	0.0	0.0	0.0	0.0	0.0	0.0	0.0	0.0	0.0	0.0	0.0	0.0	0.0	0.0	
L1-6	0.0	0.0	0.0	0.0	0.0	0.0	0.0	0.0	0.0	0.0	0.0	0.0	0.0	0.0	0.0	0.0	0.0	0.0	0.0	0.0	
L2	0.0	0.0	0.0	0.0	0.0	0.0	0.0	0.0	0.0	0.0	0.0	0.0	0.0	0.0	0.0	0.0	0.0	0.0	0.0	0.0	
L3	0.0	0.0	0.0	0.0	0.0	0.0	0.0	0.0	0.0	0.0	0.0	0.0	0.0	0.0	0.0	0.0	0.0	0.0	0.0	0.0	
L4	0.0	0.0	0.0	0.0	0.0	0.0	0.0	0.0	0.0	0.0	0.0	0.0	0.0	0.0	0.0	0.0	0.0	0.0	0.0	0.0	
L5	0.0	0.0	0.0	0.0	0.0	0.0	0.0	0.0	0.0	0.0	0.0	0.0	0.0	0.0	0.0	0.0	0.0	0.0	0.0	0.0	
L6	0.0	0.0	0.0	0.0	0.0	0.0	0.0	0.6	0.0	0.6	0.0	0.0	0.0	0.0	0.0	0.0	0.0	0.0	0.0	0.6	
L7	0.0	0.0	0.0	0.0	0.0	0.0	0.0	0.0	0.0	0.0	0.0	0.0	0.0	0.0	0.0	0.0	0.0	0.0	0.0	0.0	
R1	0.1	0.0	0.0	0.0	0.0	0.0	0.1	39.4	27.1	66.6	0.1	0.0	0.0	0.0	0.0	0.0	0.0	0.0	0.0	66.7	
R1-1	0.0	0.0	0.0	0.0	0.0	0.0	0.0	0.0	0.0	0.0	0.0	0.0	0.0	0.0	0.0	0.0	0.0	0.0	0.0	0.0	
R1-2	0.0	0.0	0.0	0.0	0.0	0.0	0.0	0.0	0.0	0.0	0.0	0.0	0.0	0.0	0.0	0.0	0.0	0.0	0.0	0.0	
R1-3	0.0	0.0	0.0	0.0	0.0	0.0	0.0	0.0	0.0	0.0	0.0	0.0	0.0	0.0	0.0	0.0	0.0	0.0	0.0	0.0	
R1-4	0.0	0.0	0.0	0.0	0.0	0.0	0.0	0.0	0.0	0.0	0.0	0.0	0.0	0.0	0.0	0.0	0.0	0.0	0.0	0.0	
R1-5	0.0	0.0	0.0	0.0	0.0	0.0	0.0	0.0	0.0	0.0	0.0	0.0	0.0	0.0	0.0	0.0	0.0	0.0	0.0	0.0	
R2	0.0	0.0	0.0	0.0	0.0	0.0	0.0	0.0	0.0	0.0	0.0	0.0	0.0	0.0	0.0	0.0	0.0	0.0	0.0	0.0	
R3	0.0	0.0	0.0	0.0	0.0	0.0	0.0	0.0	0.0	0.0	0.0	0.0	0.0	0.0	0.0	0.0	0.0	0.0	0.0	0.0	
R4	0.0	0.0	0.0	0.0	0.0	0.0	0.0	0.0	0.0	0.0	0.0	0.0	0.0	0.0	0.0	0.0	0.0	0.0	0.0	0.0	
R5	0.0	0.0	0.0	0.0	0.0	0.0	0.0	0.0	0.0	0.0	0.0	0.0	0.0	0.0	0.0	0.0	0.0	0.0	0.0	0.0	
R6	0.0	0.0	0.0	0.0	0.0	0.0	0.0	0.0	0.0	0.0	0.0	0.0	0.0	0.0	0.0	0.0	0.0	0.0	0.0	0.0	
R7	0.0	0.0	0.0	0.0	0.0	0.0	0.0	0.0	0.0	0.0	0.0	0.0	0.0	0.0	0.0	0.0	0.0	0.0	0.0	0.0	
R8	0.0	0.0	0.0	0.0	0.0	0.0	0.0	0.0	0.0	0.0	0.0	0.0	0.0	0.0	0.0	0.0	0.0	0.0	0.0	0.0	
HR2	0.0	0.0	0.0	0.0	0.0	0.0	0.0	0.0	0.0	0.0	0.0	0.0	0.0	0.0	0.0	0.0	0.0	0.0	0.0	0.0	
合計	14.3	0.2	0.9	0.1	0.1	0.0	15.6	55.6	40.4	96.1	26.5	0.4	0.0	0.0	0.0	0.1	0.0	0.5	138.7		

様式-3		被害額 (並松整備H34) 資産+10%						水系名: 由良川				河川名: 由良川			流量規模: 1/5			(百万円)			
汎害 ブロック	一般資産被害額							農作物被害額				公共土木施設等被害額	営業停止損失	家庭における 応急対策費用			事業所における 応急対策費用	その他の間 接被害	小計	合計	備考
	家屋	家庭用品	事業所資産		農漁家資産		小計	水稲	畑作物	小計	家庭における 応急対策費用										
			償却	在庫	償却	在庫					清掃労働対 価			代替活動等	小計						
L1	53.5	5.6	4.1	1.2	0.2	0.1	64.7	53.6	29.4	83.0	109.6	1.3	0.2	0.2	0.4	0.8	0.0	2.5	259.8		
L1-1	0.0	0.0	0.0	0.0	0.0	0.0	0.0	0.0	0.0	0.0	0.0	0.0	0.0	0.0	0.0	0.0	0.0	0.0	0.0	0.0	
L1-2	0.0	0.0	0.0	0.0	0.0	0.0	0.0	0.0	0.0	0.0	0.0	0.0	0.0	0.0	0.0	0.0	0.0	0.0	0.0	0.0	
L1-3	0.0	0.0	0.0	0.0	0.0	0.0	0.0	0.0	0.0	0.0	0.0	0.0	0.0	0.0	0.0	0.0	0.0	0.0	0.0	0.0	
L1-4	0.0	0.0	0.0	0.0	0.0	0.0	0.0	0.0	0.0	0.0	0.0	0.0	0.0	0.0	0.0	0.0	0.0	0.0	0.0	0.0	
L1-5	0.0	0.0	0.0	0.0	0.0	0.0	0.0	0.0	0.0	0.0	0.0	0.0	0.0	0.0	0.0	0.0	0.0	0.0	0.0	0.0	
L1-6	0.0	0.0	0.0	0.0	0.0	0.0	0.0	0.0	0.0	0.0	0.0	0.0	0.0	0.0	0.0	0.0	0.0	0.0	0.0	0.0	
L2	0.0	0.0	0.0	0.0	0.0	0.0	0.0	0.0	0.0	0.0	0.0	0.0	0.0	0.0	0.0	0.0	0.0	0.0	0.0	0.0	
L3	0.0	0.0	0.0	0.0	0.0	0.0	0.0	0.0	0.0	0.0	0.0	0.0	0.0	0.0	0.0	0.0	0.0	0.0	0.0	0.0	
L4	0.0	0.0	0.0	0.0	0.0	0.0	0.0	0.0	0.0	0.0	0.0	0.0	0.0	0.0	0.0	0.0	0.0	0.0	0.0	0.0	
L5	0.0	0.0	0.0	0.0	0.0	0.0	0.0	0.0	0.0	0.0	0.0	0.0	0.0	0.0	0.0	0.0	0.0	0.0	0.0	0.0	
L6	177.7	4.3	0.2	0.2	0.0	0.0	182.4	15.5	15.0	30.5	309.0	0.1	0.1	0.2	0.3	0.2	0.0	0.6	522.5		
L7	0.0	0.0	0.0	0.0	0.0	0.0	0.0	0.0	0.0	0.0	0.0	0.0	0.0	0.0	0.0	0.0	0.0	0.0	0.0	0.0	
R1	10.9	4.6	0.2	0.1	0.3	0.1	16.2	78.8	45.5	124.3	27.5	0.1	0.2	0.2	0.4	0.2	0.0	0.6	168.5		
R1-1	0.0	0.0	0.0	0.0	0.0	0.0	0.0	0.0	0.0	0.0	0.0	0.0	0.0	0.0	0.0	0.0	0.0	0.0	0.0	0.0	
R1-2	0.0	0.0	0.0	0.0	0.0	0.0	0.0	0.0	0.0	0.0	0.0	0.0	0.0	0.0	0.0	0.0	0.0	0.0	0.0	0.0	
R1-3	0.0	0.0	0.0	0.0	0.0	0.0	0.0	0.0	0.0	0.0	0.0	0.0	0.0	0.0	0.0	0.0	0.0	0.0	0.0	0.0	
R1-4	0.0	0.0	0.0	0.0	0.0	0.0	0.0	0.0	0.0	0.0	0.0	0.0	0.0	0.0	0.0	0.0	0.0	0.0	0.0	0.0	
R1-5	0.0	0.0	0.0	0.0	0.0	0.0	0.0	0.0	0.0	0.0	0.0	0.0	0.0	0.0	0.0	0.0	0.0	0.0	0.0	0.0	
R2	0.0	0.0	0.0	0.0	0.0	0.0	0.0	0.0	0.0	0.0	0.0	0.0	0.0	0.0	0.0	0.0	0.0	0.0	0.0	0.0	
R3	0.0	0.0	0.0	0.0	0.0	0.0	0.0	0.0	0.0	0.0	0.0	0.0	0.0	0.0	0.0	0.0	0.0	0.0	0.0	0.0	
R4	40.9	0.7	0.1	0.0	0.0	0.0	41.8	2.2	5.1	7.3	70.7	0.0	0.1	0.1	0.2	0.0	0.0	0.2	120.0		
R5	0.0	0.0	0.0	0.0	0.0	0.0	0.0	0.0	0.0	0.0	0.0	0.0	0.0	0.0	0.0	0.0	0.0	0.0	0.0	0.0	
R6	0.0	0.0	0.0	0.0	0.0	0.0	0.0	0.0	0.0	0.0	0.0	0.0	0.0	0.0	0.0	0.0	0.0	0.0	0.0	0.0	
R7	0.0	0.0	0.0	0.0	0.0	0.0	0.0	0.0	0.0	0.0	0.0	0.0	0.0	0.0	0.0	0.0	0.0	0.0	0.0	0.0	
R8	0.0	0.0	0.0	0.0	0.0	0.0	0.0	0.0	0.0	0.0	0.0	0.0	0.0	0.0	0.0	0.0	0.0	0.0	0.0	0.0	
HR2	0.0	0.0	0.0	0.0	0.0	0.0	0.0	0.0	0.0	0.0	0.0	0.0	0.0	0.0	0.0	0.0	0.0	0.0	0.0	0.0	
合計	283.1	15.2	4.5	1.5	0.5	0.2	305.1	150.1	95.0	245.1	516.8	1.5	0.5	0.7	1.3	1.1	0.0	3.9	1,070.8		

様式-3		被害額 (並松整備H34) 資産+10%						水系名: 由良川				河川名: 由良川			流量規模: 1/10			(百万円)			
汎害 ブロック	一般資産被害額							農作物被害額				公共土木施設等被害額	営業停止損失	家庭における 応急対策費用			事業所における 応急対策費用	その他の間 接被害	小計	合計	備考
	家屋	家庭用品	事業所資産		農漁家資産		小計	水稲	畑作物	小計	家庭における 応急対策費用										
			償却	在庫	償却	在庫					清掃労働対 価			代替活動等	小計						
L1	94.2	8.8	8.6	2.6	0.4	0.1	114.8	67.2	40.9	108.1	194.4	2.2	0.3	0.3	0.6	2.5	0.0	5.3	422.6		
L1-1	0.0	0.0	0.0	0.0	0.0	0.0	0.0	0.0	0.0	0.0	0.0	0.0	0.0	0.0	0.0	0.0	0.0	0.0	0.0	0.0	
L1-2	0.0	0.0	0.0	0.0	0.0	0.0	0.0	0.0	0.0	0.0	0.0	0.0	0.0	0.0	0.0	0.0	0.0	0.0	0.0	0.0	
L1-3	0.0	0.0	0.0	0.0	0.0	0.0	0.0	0.0	0.0	0.0	0.0	0.0	0.0	0.0	0.0	0.0	0.0	0.0	0.0	0.0	
L1-4	0.0	0.0	0.0	0.0	0.0	0.0	0.0	0.0	0.0	0.0	0.0	0.0	0.0	0.0	0.0	0.0	0.0	0.0	0.0	0.0	
L1-5	0.0	0.0	0.0	0.0	0.0	0.0	0.0	0.0	0.0	0.0	0.0	0.0	0.0	0.0	0.0	0.0	0.0	0.0	0.0	0.0	
L1-6	0.0	0.0	0.0	0.0	0.0	0.0	0.0	0.0	0.0	0.0	0.0	0.0	0.0	0.0	0.0	0.0	0.0	0.0	0.0	0.0	
L2	0.0	0.0	0.0	0.0	0.0	0.0	0.0	0.0	0.0	0.0	0.0	0.0	0.0	0.0	0.0	0.0	0.0	0.0	0.0	0.0	
L3	0.0	0.0	0.0	0.0	0.0	0.0	0.0	0.0	0.0	0.0	0.0	0.0	0.0	0.0	0.0	0.0	0.0	0.0	0.0	0.0	
L4	0.0	0.0	0.0	0.0	0.0	0.0	0.0	0.0	0.0	0.0	0.0	0.0	0.0	0.0	0.0	0.0	0.0	0.0	0.0	0.0	
L5	0.0	0.0	0.0	0.0	0.0	0.0	0.0	0.0	0.0	0.0	0.0	0.0	0.0	0.0	0.0	0.0	0.0	0.0	0.0	0.0	
L6	637.7	12.7	0.5	0.5	0.0	0.0	651.5	26.6	19.8	46.5	1,103.7	0.2	0.5	0.7	1.2	0.5	0.0	1.9	1,803.5		
L7	0.0	0.0	0.0	0.0	0.0	0.0	0.0	0.0	0.0	0.0	0.0	0.0	0.0	0.0	0.0	0.0	0.0	0.0	0.0	0.0	
R1	38.1	6.4	0.3	0.2	0.4	0.2	45.6	117.8	67.2	185.1	77.3	0.1	0.2	0.2	0.5	0.3	0.0	0.8	308.8		
R1-1	0.0	0.0	0.0	0.0	0.0	0.0	0.0	0.0	0.0	0.0	0.0	0.0	0.0	0.0	0.0	0.0	0.0	0.0	0.0	0.0	
R1-2	0.0	0.0	0.0	0.0	0.0	0.0	0.0	0.0	0.0	0.0	0.0	0.0	0.0	0.0	0.0	0.0	0.0	0.0	0.0	0.0	
R1-3	0.0	0.0	0.0	0.0	0.0	0.0	0.0	0.0	0.0	0.0	0.0	0.0	0.0	0.0	0.0	0.0	0.0	0.0	0.0	0.0	
R1-4	0.0	0.0	0.0	0.0	0.0	0.0	0.0	0.0	0.0	0.0	0.0	0.0	0.0	0.0	0.0	0.0	0.0	0.0	0.0	0.0	
R1-5	0.0	0.0	0.0	0.0	0.0	0.0	0.0	0.0	0.0	0.0	0.0	0.0	0.0	0.0	0.0	0.0	0.0	0.0	0.0	0.0	
R2	0.0	0.0	0.0	0.0	0.0	0.0	0.0	0.0	0.0	0.0	0.0	0.0	0.0	0.0	0.0	0.0	0.0	0.0	0.0	0.0	
R3	0.0	0.0	0.0	0.0	0.0	0.0	0.0	0.0	0.0	0.0	0.0	0.0	0.0	0.0	0.0	0.0	0.0	0.0	0.0	0.0	
R4	413.7	17.7	0.7	0.4	0.1	0.1	432.5	7.3	10.4	17.7	732.7	0.1	0.6	0.9	1.6	0.1	0.0	1.8	1,184.7		
R5	0.0	0.0	0.0	0.0	0.0	0.0	0.0	0.0	0.0	0.0	0.0	0.0	0.0	0.0	0.0	0.0	0.0	0.0	0.0	0.0	
R6	0.0	0.0	0.0	0.0	0.0	0.0	0.0	0.0	0.0	0.0	0.0	0.0	0.0	0.0	0.0	0.0	0.0	0.0	0.0	0.0	
R7	0.0	0.0	0.0	0.0	0.0	0.0	0.0	0.0	0.0	0.0	0.0	0.0	0.0	0.0	0.0	0.0	0.0	0.0	0.0	0.0	
R8	0.0	0.0	0.0	0.0	0.0	0.0	0.0	0.0	0.0	0.0	0.0	0.0	0.0	0.0	0.0	0.0	0.0	0.0	0.0	0.0	
HR2	0.0	0.0	0.0	0.0	0.0	0.0	0.0	0.0	0.0	0.0	0.0	0.0	0.0	0.0	0.0	0.0	0.0	0.0	0.0	0.0	
合計	1,183.6	45.7	10.0	3.4	1.2	0.4	1,244.4	219.0	138.4	357.4	2,108.1	2.6	1.6	2.2	3.8	3.4	0.0	9.8	3,719.6		

様式-3		被害額 (並松整備H34) 資産+10%						水系名: 由良川				河川名: 由良川			流量規模: 1/20			(百万円)			
汎害 ブロック	一般資産被害額							農作物被害額				公共土木施設等被害額	営業停止損失	家庭における 応急対策費用			事業所にお ける応急対 策費用	その他の間 接被害	小計	合計	備考
	家屋	家庭用品	事業所資産		農漁家資産		小計	水稲	畑作物	小計	家庭における 応急対策費用										
			償却	在庫	償却	在庫					清掃労働対 価			代替活動等	小計						
L1	219.0	17.8	13.8	4.8	0.7	0.2	256.4	89.3	51.2	140.5	434.4	4.3	0.7	0.8	1.5	5.0	0.0	10.7	842.0		
L1-1	0.0	0.0	0.0	0.0	0.0	0.0	0.0	0.0	0.0	0.0	0.0	0.0	0.0	0.0	0.0	0.0	0.0	0.0	0.0	0.0	
L1-2	0.0	0.0	0.0	0.0	0.0	0.0	0.0	0.0	0.0	0.0	0.0	0.0	0.0	0.0	0.0	0.0	0.0	0.0	0.0	0.0	
L1-3	0.0	0.0	0.0	0.0	0.0	0.0	0.0	0.0	0.0	0.0	0.0	0.0	0.0	0.0	0.0	0.0	0.0	0.0	0.0	0.0	
L1-4	0.0	0.0	0.0	0.0	0.0	0.0	0.0	0.0	0.0	0.0	0.0	0.0	0.0	0.0	0.0	0.0	0.0	0.0	0.0	0.0	
L1-5	0.0	0.0	0.0	0.0	0.0	0.0	0.0	0.0	0.0	0.0	0.0	0.0	0.0	0.0	0.0	0.0	0.0	0.0	0.0	0.0	
L1-6	0.0	0.0	0.0	0.0	0.0	0.0	0.0	0.0	0.0	0.0	0.0	0.0	0.0	0.0	0.0	0.0	0.0	0.0	0.0	0.0	
L2	0.0	0.0	0.0	0.0	0.0	0.0	0.0	0.0	0.0	0.0	0.0	0.0	0.0	0.0	0.0	0.0	0.0	0.0	0.0	0.0	
L3	0.0	0.0	0.0	0.0	0.0	0.0	0.0	0.0	0.0	0.0	0.0	0.0	0.0	0.0	0.0	0.0	0.0	0.0	0.0	0.0	
L4	0.0	0.0	0.0	0.0	0.0	0.0	0.0	0.0	0.0	0.0	0.0	0.0	0.0	0.0	0.0	0.0	0.0	0.0	0.0	0.0	
L5	0.0	0.0	0.0	0.0	0.0	0.0	0.0	0.0	0.0	0.0	0.0	0.0	0.0	0.0	0.0	0.0	0.0	0.0	0.0	0.0	
L6	3,074.7	241.6	105.2	47.0	3.6	1.1	3,473.3	92.1	48.8	140.9	5,883.7	34.3	13.1	23.3	36.4	4.2	0.0	74.8	9,572.7		
L7	0.0	0.0	0.0	0.0	0.0	0.0	0.0	0.0	0.0	0.0	0.0	0.0	0.0	0.0	0.0	0.0	0.0	0.0	0.0	0.0	
R1	114.5	19.0	0.6	0.6	1.3	0.4	136.3	131.4	78.1	209.5	231.0	0.3	0.9	1.3	2.2	0.5	0.0	3.0	579.7		
R1-1	0.0	0.0	0.0	0.0	0.0	0.0	0.0	0.0	0.0	0.0	0.0	0.0	0.0	0.0	0.0	0.0	0.0	0.0	0.0	0.0	
R1-2	0.0	0.0	0.0	0.0	0.0	0.0	0.0	0.0	0.0	0.0	0.0	0.0	0.0	0.0	0.0	0.0	0.0	0.0	0.0	0.0	
R1-3	0.0	0.0	0.0	0.0	0.0	0.0	0.0	0.0	0.0	0.0	0.0	0.0	0.0	0.0	0.0	0.0	0.0	0.0	0.0	0.0	
R1-4	0.0	0.0	0.0	0.0	0.0	0.0	0.0	0.0	0.0	0.0	0.0	0.0	0.0	0.0	0.0	0.0	0.0	0.0	0.0	0.0	
R1-5	0.0	0.0	0.0	0.0	0.0	0.0	0.0	0.0	0.0	0.0	0.0	0.0	0.0	0.0	0.0	0.0	0.0	0.0	0.0	0.0	
R2	0.0	0.0	0.0	0.0	0.0	0.0	0.0	0.0	0.0	0.0	0.0	0.0	0.0	0.0	0.0	0.0	0.0	0.0	0.0	0.0	
R3	0.0	0.0	0.0	0.0	0.0	0.0	0.0	0.0	0.0	0.0	0.0	0.0	0.0	0.0	0.0	0.0	0.0	0.0	0.0	0.0	
R4	854.8	36.6	1.4	0.0	0.7	0.2	893.7	8.7	12.3	21.0	1,513.9	0.2	1.2	1.5	2.7	0.3	0.0	3.2	2,431.9		
R5	886.4	232.4	80.7	19.5	6.5	2.1	1,227.6	38.4	8.2	46.6	2,079.5	40.5	7.6	8.1	15.8	13.0	0.0	69.3	3,423.1		
R6	631.3	324.0	87.2	26.1	5.5	1.8	1,076.0	48.2	0.9	49.1	1,822.7	28.0	12.7	21.2	33.9	9.5	0.0	71.3	3,019.1		
R7	0.0	0.0	0.0	0.0	0.0	0.0	0.0	0.0	0.0	0.0	0.0	0.0	0.0	0.0	0.0	0.0	0.0	0.0	0.0	0.0	
R8	0.0	0.0	0.0	0.0	0.0	0.0	0.0	0.0	0.0	0.0	0.0	0.0	0.0	0.0	0.0	0.0	0.0	0.0	0.0	0.0	
HR2	0.0	0.0	0.0	0.0	0.0	0.0	0.0	0.0	0.0	0.0	0.0	0.0	0.0	0.0	0.0	0.0	0.0	0.0	0.0	0.0	
合計	5,780.7	871.4	289.0	98.1	18.3	5.9	7,063.3	408.1	199.5	607.6	11,965.2	107.5	36.2	56.3	92.4	32.4	0.0	232.4	19,868.5		

様式-3		被害額 (並松整備H34) 資産+10%						水系名: 由良川				河川名: 由良川			流量規模: 1/50			(百万円)			
汎害 ブロック	一般資産被害額							農作物被害額				公共土木施設等被害額	営業停止損失	家庭における 応急対策費用			事業所にお ける応急対 策費用	その他の間 接被害	小計	合計	備考
	家屋	家庭用品	事業所資産		農漁家資産		小計	水稲	畑作物	小計	家庭における 応急対策費用										
			償却	在庫	償却	在庫					清掃労働対 価			代替活動等	小計						
L1	527.6	68.3	38.5	12.1	2.3	0.7	649.5	110.7	58.3	169.0	1,100.2	12.2	3.0	4.8	7.7	8.7	0.0	28.7	1,947.4		
L1-1	0.0	0.0	0.0	0.0	0.0	0.0	0.0	0.0	0.0	0.0	0.0	0.0	0.0	0.0	0.0	0.0	0.0	0.0	0.0	0.0	
L1-2	0.0	0.0	0.0	0.0	0.0	0.0	0.0	0.0	0.0	0.0	0.0	0.0	0.0	0.0	0.0	0.0	0.0	0.0	0.0	0.0	
L1-3	0.0	0.0	0.0	0.0	0.0	0.0	0.0	0.0	0.0	0.0	0.0	0.0	0.0	0.0	0.0	0.0	0.0	0.0	0.0	0.0	
L1-4	0.0	0.0	0.0	0.0	0.0	0.0	0.0	0.0	0.0	0.0	0.0	0.0	0.0	0.0	0.0	0.0	0.0	0.0	0.0	0.0	
L1-5	0.0	0.0	0.0	0.0	0.0	0.0	0.0	0.0	0.0	0.0	0.0	0.0	0.0	0.0	0.0	0.0	0.0	0.0	0.0	0.0	
L1-6	0.0	0.0	0.0	0.0	0.0	0.0	0.0	0.0	0.0	0.0	0.0	0.0	0.0	0.0	0.0	0.0	0.0	0.0	0.0	0.0	
L2	0.0	0.0	0.0	0.0	0.0	0.0	0.0	0.0	0.0	0.0	0.0	0.0	0.0	0.0	0.0	0.0	0.0	0.0	0.0	0.0	
L3	0.0	0.0	0.0	0.0	0.0	0.0	0.0	0.0	0.0	0.0	0.0	0.0	0.0	0.0	0.0	0.0	0.0	0.0	0.0	0.0	
L4	0.0	0.0	0.0	0.0	0.0	0.0	0.0	0.0	0.0	0.0	0.0	0.0	0.0	0.0	0.0	0.0	0.0	0.0	0.0	0.0	
L5	0.0	0.0	0.0	0.0	0.0	0.0	0.0	0.0	0.0	0.0	0.0	0.0	0.0	0.0	0.0	0.0	0.0	0.0	0.0	0.0	
L6	12,512.3	1,996.1	619.1	244.5	32.0	11.4	15,415.5	128.1	63.3	191.4	26,113.8	130.2	64.8	87.9	152.7	85.0	0.0	367.8	42,088.6		
L7	10,191.5	2,445.8	1,043.3	476.0	12.8	3.9	14,173.2	34.1	9.0	43.1	24,009.4	271.8	91.7	107.0	198.7	106.3	0.0	576.8	38,802.5		
R1	436.9	106.5	5.1	3.5	5.7	1.8	559.5	141.7	85.7	227.4	947.8	2.1	3.8	5.6	9.4	1.7	0.0	13.1	1,747.9		
R1-1	0.0	0.0	0.0	0.0	0.0	0.0	0.0	0.0	0.0	0.0	0.0	0.0	0.0	0.0	0.0	0.0	0.0	0.0	0.0	0.0	
R1-2	0.0	0.0	0.0	0.0	0.0	0.0	0.0	0.0	0.0	0.0	0.0	0.0	0.0	0.0	0.0	0.0	0.0	0.0	0.0	0.0	
R1-3	0.0	0.0	0.0	0.0	0.0	0.0	0.0	0.0	0.0	0.0	0.0	0.0	0.0	0.0	0.0	0.0	0.0	0.0	0.0	0.0	
R1-4	0.0	0.0	0.0	0.0	0.0	0.0	0.0	0.0	0.0	0.0	0.0	0.0	0.0	0.0	0.0	0.0	0.0	0.0	0.0	0.0	
R1-5	0.0	0.0	0.0	0.0	0.0	0.0	0.0	0.0	0.0	0.0	0.0	0.0	0.0	0.0	0.0	0.0	0.0	0.0	0.0	0.0	
R2	0.0	0.0	0.0	0.0	0.0	0.0	0.0	0.0	0.0	0.0	0.0	0.0	0.0	0.0	0.0	0.0	0.0	0.0	0.0	0.0	
R3	0.0	0.0	0.0	0.0	0.0	0.0	0.0	0.0	0.0	0.0	0.0	0.0	0.0	0.0	0.0	0.0	0.0	0.0	0.0	0.0	
R4	2,445.3	145.2	4.8	0.2	2.9	0.9	2,599.3	9.7	14.7	24.4	4,403.3	0.6	4.7	5.0	9.8	1.6	0.0	12.0	7,039.0		
R5	1,278.2	365.9	93.8	23.9	11.0	3.5	1,776.2	49.0	9.6	58.6	3,008.9	43.3	11.6	11.5	23.1	17.0	0.0	83.4	4,927.1		
R6	3,938.6	2,427.3	667.2	313.2	35.6	12.4	7,394.3	87.5	5.8	93.3	12,525.9	137.2	80.0	76.5	156.5	185.0	0.0	478.7	20,492.3		
R7	0.0	0.0	0.0	0.0	0.0	0.0	0.0	0.0	0.0	0.0	0.0	0.0	0.0	0.0	0.0	0.0	0.0	0.0	0.0	0.0	
R8	1,837.4	710.6	457.2	217.7	2.4	0.8	3,226.2	4.8	6.9	11.7	5,465.1	81.0	23.5	33.1	56.6	29.7	0.0	167.3	8,870.2		
HR2	0.0	0.0	0.0	0.0	0.0	0.0	0.0	0.7	0.0	0.7	0.0	0.0	0.0	0.0	0.0	0.0	0.0	0.0	0.0	0.7	
合計	33,167.9	8,265.6	2,928.8	1,291.1	104.7	35.5	45,793.7	566.4	253.2	819.6	77,574.5	678.3	283.1	331.4	614.5	435.1	0.0	1,727.8	125,915.6		

汎害 ブロック	一般資産被害額														農作物被害額			公共土木施設等被害額	営業停止損失	家庭における 応急対策費用			事業所における 応急対策費用	その他の間 接被害	小計	合計	備考
	家屋		家庭用品		事業所資産		農漁家資産		小計	水稻	畑作物	小計	清掃労働対 価	代替活動等	小計												
	償却	在庫	償却	在庫	償却	在庫																					
L1	1,574.1	445.6	118.8	37.9	10.2	3.4	2,189.9	129.2	59.9	189.1	3,709.7	33.8	16.9	25.4	42.3	31.4	0.0	107.5	6,196.2								
L1-1	0.0	0.0	0.0	0.0	0.0	0.0	0.0	0.0	0.0	0.0	0.0	0.0	0.0	0.0	0.0	0.0	0.0	0.0	0.0	0.0							
L1-2	696.9	183.9	145.1	22.9	6.5	2.0	1,057.3	23.2	3.0	26.2	1,791.1	29.1	5.7	5.0	10.7	25.6	0.0	65.5	2,940.1								
L1-3	1,264.1	554.0	166.9	116.9	9.9	3.1	2,114.9	28.6	0.0	28.6	3,582.6	45.1	18.4	16.6	34.9	61.2	0.0	141.2	5,867.3								
L1-4	286.5	119.4	16.0	6.9	2.0	0.7	431.6	6.9	0.5	7.4	731.1	4.3	4.3	5.0	9.2	7.6	0.0	21.1	1,191.2								
L1-5	2.9	0.6	0.3	0.1	0.0	0.0	3.9	0.2	0.3	0.5	6.6	0.1	0.0	0.0	0.1	0.0	0.0	0.2	11.2								
L1-6	0.0	0.0	0.0	0.0	0.0	0.0	0.0	0.0	0.0	0.0	0.0	0.0	0.0	0.0	0.0	0.0	0.0	0.0	0.0								
L2	0.0	0.0	0.0	0.0	0.0	0.0	0.0	0.0	0.0	0.0	0.0	0.0	0.0	0.0	0.0	0.0	0.0	0.0	0.0								
L3	0.0	0.0	0.0	0.0	0.0	0.0	0.0	0.0	0.0	0.0	0.0	0.0	0.0	0.0	0.0	0.0	0.0	0.0	0.0								
L4	66,822.2	36,264.5	26,400.1	8,129.6	31.7	11.0	137,659.0	33.0	6.8	39.8	233,194.3	4,948.2	1,332.3	1,370.3	2,702.7	3,665.7	0.0	11,316.6	382,209.7								
L5	16,808.6	7,054.2	3,413.4	2,019.2	13.6	4.1	29,313.1	20.2	4.7	24.8	49,656.5	757.2	239.4	211.8	451.2	561.0	0.0	1,769.4	80,763.9								
L6	20,157.2	7,020.1	1,538.9	740.0	39.6	12.5	29,508.3	125.3	63.3	188.6	49,987.0	385.7	227.8	219.7	447.5	352.6	0.0	1,185.8	80,869.7								
L7	17,214.8	4,692.2	2,554.3	1,151.0	20.7	6.4	25,639.4	38.6	10.5	49.1	43,433.2	526.9	161.0	181.2	342.2	250.5	0.0	1,119.5	70,241.2								
R1	1,350.8	418.4	26.7	17.6	14.6	5.0	1,833.2	155.9	87.2	243.1	3,105.5	7.4	15.8	20.4	36.2	12.0	0.0	55.5	5,237.4								
R1-1	0.0	0.0	0.0	0.0	0.0	0.0	0.0	0.0	0.0	0.0	0.0	0.0	0.0	0.0	0.0	0.0	0.0	0.0	0.0								
R1-2	382.6	215.3	14.9	5.3	4.1	1.5	623.7	10.0	0.0	10.0	1,056.6	3.5	7.2	6.7	13.9	3.4	0.0	20.8	1,711.1								
R1-3	0.0	0.0	0.0	0.0	0.0	0.0	0.0	0.0	0.0	0.0	0.0	0.0	0.0	0.0	0.0	0.0	0.0	0.0	0.0								
R1-4	396.1	116.6	17.3	4.9	2.1	0.7	537.6	13.1	1.5	14.6	910.7	3.6	3.9	4.6	8.6	7.7	0.0	19.9	1,482.8								
R1-5	0.0	0.0	0.0	0.0	0.0	0.0	0.0	0.0	0.0	0.0	0.0	0.0	0.0	0.0	0.0	0.0	0.0	0.0	0.0								
R2	0.0	0.0	0.0	0.0	0.0	0.0	0.0	0.0	0.0	0.0	0.0	0.0	0.0	0.0	0.0	0.0	0.0	0.0	0.0								
R3	0.0	0.0	0.0	0.0	0.0	0.0	0.0	0.0	0.0	0.0	0.0	0.0	0.0	0.0	0.0	0.0	0.0	0.0	0.0								
R4	3,977.4	270.6	8.8	0.4	5.7	1.8	4,264.7	10.3	14.8	25.1	7,224.4	1.2	8.9	8.6	17.4	3.0	0.0	21.7	11,535.8								
R5	1,922.8	531.1	138.2	32.1	15.3	4.7	2,644.2	49.4	9.6	59.0	4,479.2	64.7	17.3	15.0	32.3	23.2	0.0	120.1	7,302.5								
R6	6,669.9	3,881.4	900.7	502.8	62.9	18.9	12,036.6	115.5	11.6	127.1	20,390.0	214.1	123.2	99.0	222.1	291.7	0.0	727.9	33,281.5								
R7	653.5	411.8	336.7	38.8	5.7	2.0	1,448.5	0.0	6.2	6.2	2,453.7	16.6	13.6	13.7	27.3	22.5	0.0	66.4	3,974.8								
R8	4,771.5	1,677.9	945.0	497.3	5.1	1.9	7,898.6	8.4	9.9	18.3	13,380.3	150.4	55.8	58.7	114.5	83.0	0.0	347.9	21,645.0								
HR2	112.4	11.9	13.9	2.4	0.0	0.0	140.6	5.5	0.0	5.5	238.2	1.3	0.6	1.1	1.6	0.4	0.0	3.4	387.8								
合計	145,064.4	63,869.3	36,756.0	13,326.1	249.6	79.7	259,345.2	773.3	289.6	1,062.9	439,330.8	7,193.0	2,251.9	2,262.8	4,514.7	5,402.4	0.0	17,110.1	716,849.0								

様式-3		被害額 (事業実施後H44) 資産+10%						水系名: 由良川				河川名: 由良川			流量規模: 1/2				(百万円)		
汎害 ブロック	家屋	家庭用品	一般資産被害額				小計	農作物被害額			公共土木施設等被害額	営業停止損失	家屋における 応急対策費用			事業所にお ける応急対 策費用	その他の間 接被害	小計	合計	備考	
			事業所資産		農漁家資産			水稲	畑作物	小計			清掃労働対 価	代替活動等	小計						
			償却	在庫	償却	在庫															
L1	0.6	0.0	0.0	0.0	0.0	0.0	0.6	4.1	3.4	7.5	1.0	0.0	0.0	0.0	0.0	0.0	0.0	0.0	9.1		
L1-1	0.0	0.0	0.0	0.0	0.0	0.0	0.0	0.0	0.0	0.0	0.0	0.0	0.0	0.0	0.0	0.0	0.0	0.0	0.0	0.0	
L1-2	0.0	0.0	0.0	0.0	0.0	0.0	0.0	0.0	0.0	0.0	0.0	0.0	0.0	0.0	0.0	0.0	0.0	0.0	0.0	0.0	
L1-3	0.0	0.0	0.0	0.0	0.0	0.0	0.0	0.0	0.0	0.0	0.0	0.0	0.0	0.0	0.0	0.0	0.0	0.0	0.0	0.0	
L1-4	0.0	0.0	0.0	0.0	0.0	0.0	0.0	0.0	0.0	0.0	0.0	0.0	0.0	0.0	0.0	0.0	0.0	0.0	0.0	0.0	
L1-5	0.0	0.0	0.0	0.0	0.0	0.0	0.0	0.0	0.0	0.0	0.0	0.0	0.0	0.0	0.0	0.0	0.0	0.0	0.0	0.0	
L1-6	0.0	0.0	0.0	0.0	0.0	0.0	0.0	0.0	0.0	0.0	0.0	0.0	0.0	0.0	0.0	0.0	0.0	0.0	0.0	0.0	
L2	0.0	0.0	0.0	0.0	0.0	0.0	0.0	0.0	0.0	0.0	0.0	0.0	0.0	0.0	0.0	0.0	0.0	0.0	0.0	0.0	
L3	0.0	0.0	0.0	0.0	0.0	0.0	0.0	0.0	0.0	0.0	0.0	0.0	0.0	0.0	0.0	0.0	0.0	0.0	0.0	0.0	
L4	0.0	0.0	0.0	0.0	0.0	0.0	0.0	0.0	0.0	0.0	0.0	0.0	0.0	0.0	0.0	0.0	0.0	0.0	0.0	0.0	
L5	0.0	0.0	0.0	0.0	0.0	0.0	0.0	0.0	0.0	0.0	0.0	0.0	0.0	0.0	0.0	0.0	0.0	0.0	0.0	0.0	
L6	0.0	0.0	0.0	0.0	0.0	0.0	0.0	0.0	0.0	0.0	0.0	0.0	0.0	0.0	0.0	0.0	0.0	0.0	0.0	0.0	
L7	0.0	0.0	0.0	0.0	0.0	0.0	0.0	0.0	0.0	0.0	0.0	0.0	0.0	0.0	0.0	0.0	0.0	0.0	0.0	0.0	
R1	0.0	0.0	0.0	0.0	0.0	0.0	0.0	2.4	9.6	11.9	0.0	0.0	0.0	0.0	0.0	0.0	0.0	0.0	0.0	11.9	
R1-1	0.0	0.0	0.0	0.0	0.0	0.0	0.0	0.0	0.0	0.0	0.0	0.0	0.0	0.0	0.0	0.0	0.0	0.0	0.0	0.0	
R1-2	0.0	0.0	0.0	0.0	0.0	0.0	0.0	0.0	0.0	0.0	0.0	0.0	0.0	0.0	0.0	0.0	0.0	0.0	0.0	0.0	
R1-3	0.0	0.0	0.0	0.0	0.0	0.0	0.0	0.0	0.0	0.0	0.0	0.0	0.0	0.0	0.0	0.0	0.0	0.0	0.0	0.0	
R1-4	0.0	0.0	0.0	0.0	0.0	0.0	0.0	0.0	0.0	0.0	0.0	0.0	0.0	0.0	0.0	0.0	0.0	0.0	0.0	0.0	
R1-5	0.0	0.0	0.0	0.0	0.0	0.0	0.0	0.0	0.0	0.0	0.0	0.0	0.0	0.0	0.0	0.0	0.0	0.0	0.0	0.0	
R2	0.0	0.0	0.0	0.0	0.0	0.0	0.0	0.0	0.0	0.0	0.0	0.0	0.0	0.0	0.0	0.0	0.0	0.0	0.0	0.0	
R3	0.0	0.0	0.0	0.0	0.0	0.0	0.0	0.0	0.0	0.0	0.0	0.0	0.0	0.0	0.0	0.0	0.0	0.0	0.0	0.0	
R4	0.0	0.0	0.0	0.0	0.0	0.0	0.0	0.0	0.0	0.0	0.0	0.0	0.0	0.0	0.0	0.0	0.0	0.0	0.0	0.0	
R5	0.0	0.0	0.0	0.0	0.0	0.0	0.0	0.0	0.0	0.0	0.0	0.0	0.0	0.0	0.0	0.0	0.0	0.0	0.0	0.0	
R6	0.0	0.0	0.0	0.0	0.0	0.0	0.0	0.0	0.0	0.0	0.0	0.0	0.0	0.0	0.0	0.0	0.0	0.0	0.0	0.0	
R7	0.0	0.0	0.0	0.0	0.0	0.0	0.0	0.0	0.0	0.0	0.0	0.0	0.0	0.0	0.0	0.0	0.0	0.0	0.0	0.0	
R8	0.0	0.0	0.0	0.0	0.0	0.0	0.0	0.0	0.0	0.0	0.0	0.0	0.0	0.0	0.0	0.0	0.0	0.0	0.0	0.0	
HR2	0.0	0.0	0.0	0.0	0.0	0.0	0.0	0.0	0.0	0.0	0.0	0.0	0.0	0.0	0.0	0.0	0.0	0.0	0.0	0.0	
合計	0.6	0.0	0.0	0.0	0.0	0.0	0.6	6.5	12.9	19.4	1.0	0.0	0.0	0.0	0.0	0.0	0.0	0.0	0.0	21.0	

様式-3		被害額 (事業実施後H44) 資産+10%						水系名: 由良川				河川名: 由良川			流量規模: 1/3				(百万円)		
汎害 ブロック	家屋	家庭用品	一般資産被害額				小計	農作物被害額			公共土木施設等被害額	営業停止損失	家屋における 応急対策費用			事業所にお ける応急対 策費用	その他の間 接被害	小計	合計	備考	
			事業所資産		農漁家資産			水稲	畑作物	小計			清掃労働対 価	代替活動等	小計						
			償却	在庫	償却	在庫															
L1	14.2	0.2	0.9	0.1	0.1	0.0	15.6	15.7	13.3	29.0	26.4	0.4	0.0	0.0	0.0	0.1	0.0	0.5	71.4		
L1-1	0.0	0.0	0.0	0.0	0.0	0.0	0.0	0.0	0.0	0.0	0.0	0.0	0.0	0.0	0.0	0.0	0.0	0.0	0.0	0.0	
L1-2	0.0	0.0	0.0	0.0	0.0	0.0	0.0	0.0	0.0	0.0	0.0	0.0	0.0	0.0	0.0	0.0	0.0	0.0	0.0	0.0	
L1-3	0.0	0.0	0.0	0.0	0.0	0.0	0.0	0.0	0.0	0.0	0.0	0.0	0.0	0.0	0.0	0.0	0.0	0.0	0.0	0.0	
L1-4	0.0	0.0	0.0	0.0	0.0	0.0	0.0	0.0	0.0	0.0	0.0	0.0	0.0	0.0	0.0	0.0	0.0	0.0	0.0	0.0	
L1-5	0.0	0.0	0.0	0.0	0.0	0.0	0.0	0.0	0.0	0.0	0.0	0.0	0.0	0.0	0.0	0.0	0.0	0.0	0.0	0.0	
L1-6	0.0	0.0	0.0	0.0	0.0	0.0	0.0	0.0	0.0	0.0	0.0	0.0	0.0	0.0	0.0	0.0	0.0	0.0	0.0	0.0	
L2	0.0	0.0	0.0	0.0	0.0	0.0	0.0	0.0	0.0	0.0	0.0	0.0	0.0	0.0	0.0	0.0	0.0	0.0	0.0	0.0	
L3	0.0	0.0	0.0	0.0	0.0	0.0	0.0	0.0	0.0	0.0	0.0	0.0	0.0	0.0	0.0	0.0	0.0	0.0	0.0	0.0	
L4	0.0	0.0	0.0	0.0	0.0	0.0	0.0	0.0	0.0	0.0	0.0	0.0	0.0	0.0	0.0	0.0	0.0	0.0	0.0	0.0	
L5	0.0	0.0	0.0	0.0	0.0	0.0	0.0	0.0	0.0	0.0	0.0	0.0	0.0	0.0	0.0	0.0	0.0	0.0	0.0	0.0	
L6	0.0	0.0	0.0	0.0	0.0	0.0	0.0	0.0	0.0	0.0	0.0	0.0	0.0	0.0	0.0	0.0	0.0	0.0	0.0	0.0	
L7	0.0	0.0	0.0	0.0	0.0	0.0	0.0	0.0	0.0	0.0	0.0	0.0	0.0	0.0	0.0	0.0	0.0	0.0	0.0	0.0	
R1	0.1	0.0	0.0	0.0	0.0	0.0	0.1	39.1	27.2	66.2	0.1	0.0	0.0	0.0	0.0	0.0	0.0	0.0	0.0	66.4	
R1-1	0.0	0.0	0.0	0.0	0.0	0.0	0.0	0.0	0.0	0.0	0.0	0.0	0.0	0.0	0.0	0.0	0.0	0.0	0.0	0.0	
R1-2	0.0	0.0	0.0	0.0	0.0	0.0	0.0	0.0	0.0	0.0	0.0	0.0	0.0	0.0	0.0	0.0	0.0	0.0	0.0	0.0	
R1-3	0.0	0.0	0.0	0.0	0.0	0.0	0.0	0.0	0.0	0.0	0.0	0.0	0.0	0.0	0.0	0.0	0.0	0.0	0.0	0.0	
R1-4	0.0	0.0	0.0	0.0	0.0	0.0	0.0	0.0	0.0	0.0	0.0	0.0	0.0	0.0	0.0	0.0	0.0	0.0	0.0	0.0	
R1-5	0.0	0.0	0.0	0.0	0.0	0.0	0.0	0.0	0.0	0.0	0.0	0.0	0.0	0.0	0.0	0.0	0.0	0.0	0.0	0.0	
R2	0.0	0.0	0.0	0.0	0.0	0.0	0.0	0.0	0.0	0.0	0.0	0.0	0.0	0.0	0.0	0.0	0.0	0.0	0.0	0.0	
R3	0.0	0.0	0.0	0.0	0.0	0.0	0.0	0.0	0.0	0.0	0.0	0.0	0.0	0.0	0.0	0.0	0.0	0.0	0.0	0.0	
R4	0.0	0.0	0.0	0.0	0.0	0.0	0.0	0.0	0.0	0.0	0.0	0.0	0.0	0.0	0.0	0.0	0.0	0.0	0.0	0.0	
R5	0.0	0.0	0.0	0.0	0.0	0.0	0.0	0.0	0.0	0.0	0.0	0.0	0.0	0.0	0.0	0.0	0.0	0.0	0.0	0.0	
R6	0.0	0.0	0.0	0.0	0.0	0.0	0.0	0.0	0.0	0.0	0.0	0.0	0.0	0.0	0.0	0.0	0.0	0.0	0.0	0.0	
R7	0.0	0.0	0.0	0.0	0.0	0.0	0.0	0.0	0.0	0.0	0.0	0.0	0.0	0.0	0.0	0.0	0.0	0.0	0.0	0.0	
R8	0.0	0.0	0.0	0.0	0.0	0.0	0.0	0.0	0.0	0.0	0.0	0.0	0.0	0.0	0.0	0.0	0.0	0.0	0.0	0.0	
HR2	0.0	0.0	0.0	0.0	0.0	0.0	0.0	0.0	0.0	0.0	0.0	0.0	0.0	0.0	0.0	0.0	0.0	0.0	0.0	0.0	
合計	14.3	0.2	0.9	0.1	0.1	0.0	15.6	54.7	40.5	95.2	26.5	0.4	0.0	0.0	0.0	0.1	0.0	0.5	137.8		

様式-3		被害額 (事業実施後H44) 資産+10%						水系名: 由良川		河川名: 由良川				流量規模: 1/5				(百万円)										
汎濫 ブロック	一般資産被害額														農作物被害額				公共土木施設等被害額	営業停止損失	家屋における 応急対策費用			事業所にお ける応急対 策費用	その他の間 接被害	小計	合計	備考
	家屋	家庭用品	事業所資産		農漁家資産		小計	水稲	畑作物	小計	家屋における 応急対策費用																	
			償却	在庫	償却	在庫					清掃労働対 価	代替活動等	小計															
L1	53.5	5.6	4.1	1.2	0.2	0.1	64.7	54.2	29.7	83.9	109.6	1.3	0.2	0.2	0.4	0.8	0.0	2.5	260.7									
L1-1	0.0	0.0	0.0	0.0	0.0	0.0	0.0	0.0	0.0	0.0	0.0	0.0	0.0	0.0	0.0	0.0	0.0	0.0	0.0	0.0								
L1-2	0.0	0.0	0.0	0.0	0.0	0.0	0.0	0.0	0.0	0.0	0.0	0.0	0.0	0.0	0.0	0.0	0.0	0.0	0.0	0.0								
L1-3	0.0	0.0	0.0	0.0	0.0	0.0	0.0	0.0	0.0	0.0	0.0	0.0	0.0	0.0	0.0	0.0	0.0	0.0	0.0	0.0								
L1-4	0.0	0.0	0.0	0.0	0.0	0.0	0.0	0.0	0.0	0.0	0.0	0.0	0.0	0.0	0.0	0.0	0.0	0.0	0.0	0.0								
L1-5	0.0	0.0	0.0	0.0	0.0	0.0	0.0	0.0	0.0	0.0	0.0	0.0	0.0	0.0	0.0	0.0	0.0	0.0	0.0	0.0								
L1-6	0.0	0.0	0.0	0.0	0.0	0.0	0.0	0.0	0.0	0.0	0.0	0.0	0.0	0.0	0.0	0.0	0.0	0.0	0.0	0.0								
L2	0.0	0.0	0.0	0.0	0.0	0.0	0.0	0.0	0.0	0.0	0.0	0.0	0.0	0.0	0.0	0.0	0.0	0.0	0.0	0.0								
L3	0.0	0.0	0.0	0.0	0.0	0.0	0.0	0.0	0.0	0.0	0.0	0.0	0.0	0.0	0.0	0.0	0.0	0.0	0.0	0.0								
L4	0.0	0.0	0.0	0.0	0.0	0.0	0.0	0.0	0.0	0.0	0.0	0.0	0.0	0.0	0.0	0.0	0.0	0.0	0.0	0.0								
L5	0.0	0.0	0.0	0.0	0.0	0.0	0.0	0.0	0.0	0.0	0.0	0.0	0.0	0.0	0.0	0.0	0.0	0.0	0.0	0.0								
L6	0.0	0.0	0.0	0.0	0.0	0.0	0.0	0.0	0.0	0.0	0.0	0.0	0.0	0.0	0.0	0.0	0.0	0.0	0.0	0.0								
L7	0.0	0.0	0.0	0.0	0.0	0.0	0.0	0.0	0.0	0.0	0.0	0.0	0.0	0.0	0.0	0.0	0.0	0.0	0.0	0.0								
R1	11.8	4.6	0.2	0.1	0.3	0.1	17.1	81.0	46.3	127.3	29.0	0.1	0.2	0.2	0.4	0.2	0.0	0.6	174.0									
R1-1	0.0	0.0	0.0	0.0	0.0	0.0	0.0	0.0	0.0	0.0	0.0	0.0	0.0	0.0	0.0	0.0	0.0	0.0	0.0	0.0								
R1-2	0.0	0.0	0.0	0.0	0.0	0.0	0.0	0.0	0.0	0.0	0.0	0.0	0.0	0.0	0.0	0.0	0.0	0.0	0.0	0.0								
R1-3	0.0	0.0	0.0	0.0	0.0	0.0	0.0	0.0	0.0	0.0	0.0	0.0	0.0	0.0	0.0	0.0	0.0	0.0	0.0	0.0								
R1-4	0.0	0.0	0.0	0.0	0.0	0.0	0.0	0.0	0.0	0.0	0.0	0.0	0.0	0.0	0.0	0.0	0.0	0.0	0.0	0.0								
R1-5	0.0	0.0	0.0	0.0	0.0	0.0	0.0	0.0	0.0	0.0	0.0	0.0	0.0	0.0	0.0	0.0	0.0	0.0	0.0	0.0								
R2	0.0	0.0	0.0	0.0	0.0	0.0	0.0	0.0	0.0	0.0	0.0	0.0	0.0	0.0	0.0	0.0	0.0	0.0	0.0	0.0								
R3	0.0	0.0	0.0	0.0	0.0	0.0	0.0	0.0	0.0	0.0	0.0	0.0	0.0	0.0	0.0	0.0	0.0	0.0	0.0	0.0								
R4	0.0	0.0	0.0	0.0	0.0	0.0	0.0	0.0	0.0	0.0	0.0	0.0	0.0	0.0	0.0	0.0	0.0	0.0	0.0	0.0								
R5	0.0	0.0	0.0	0.0	0.0	0.0	0.0	0.0	0.0	0.0	0.0	0.0	0.0	0.0	0.0	0.0	0.0	0.0	0.0	0.0								
R6	0.0	0.0	0.0	0.0	0.0	0.0	0.0	0.0	0.0	0.0	0.0	0.0	0.0	0.0	0.0	0.0	0.0	0.0	0.0	0.0								
R7	0.0	0.0	0.0	0.0	0.0	0.0	0.0	0.0	0.0	0.0	0.0	0.0	0.0	0.0	0.0	0.0	0.0	0.0	0.0	0.0								
R8	0.0	0.0	0.0	0.0	0.0	0.0	0.0	0.0	0.0	0.0	0.0	0.0	0.0	0.0	0.0	0.0	0.0	0.0	0.0	0.0								
HR2	0.0	0.0	0.0	0.0	0.0	0.0	0.0	0.0	0.0	0.0	0.0	0.0	0.0	0.0	0.0	0.0	0.0	0.0	0.0	0.0								
合計	65.3	10.2	4.3	1.3	0.5	0.2	81.8	135.2	76.0	211.2	138.6	1.4	0.3	0.4	0.7	1.0	0.0	3.1	434.7									

様式-3		被害額 (事業実施後H44) 資産+10%						水系名: 由良川		河川名: 由良川				流量規模: 1/10				(百万円)										
汎濫 ブロック	一般資産被害額														農作物被害額				公共土木施設等被害額	営業停止損失	家屋における 応急対策費用			事業所にお ける応急対 策費用	その他の間 接被害	小計	合計	備考
	家屋	家庭用品	事業所資産		農漁家資産		小計	水稲	畑作物	小計	家屋における 応急対策費用																	
			償却	在庫	償却	在庫					清掃労働対 価	代替活動等	小計															
L1	103.3	8.8	8.7	2.6	0.4	0.1	124.0	69.3	42.0	111.3	210.0	2.3	0.3	0.3	0.6	2.5	0.0	5.4	450.6									
L1-1	0.0	0.0	0.0	0.0	0.0	0.0	0.0	0.0	0.0	0.0	0.0	0.0	0.0	0.0	0.0	0.0	0.0	0.0	0.0	0.0								
L1-2	0.0	0.0	0.0	0.0	0.0	0.0	0.0	0.0	0.0	0.0	0.0	0.0	0.0	0.0	0.0	0.0	0.0	0.0	0.0	0.0								
L1-3	0.0	0.0	0.0	0.0	0.0	0.0	0.0	0.0	0.0	0.0	0.0	0.0	0.0	0.0	0.0	0.0	0.0	0.0	0.0	0.0								
L1-4	0.0	0.0	0.0	0.0	0.0	0.0	0.0	0.0	0.0	0.0	0.0	0.0	0.0	0.0	0.0	0.0	0.0	0.0	0.0	0.0								
L1-5	0.0	0.0	0.0	0.0	0.0	0.0	0.0	0.0	0.0	0.0	0.0	0.0	0.0	0.0	0.0	0.0	0.0	0.0	0.0	0.0								
L1-6	0.0	0.0	0.0	0.0	0.0	0.0	0.0	0.0	0.0	0.0	0.0	0.0	0.0	0.0	0.0	0.0	0.0	0.0	0.0	0.0								
L2	0.0	0.0	0.0	0.0	0.0	0.0	0.0	0.0	0.0	0.0	0.0	0.0	0.0	0.0	0.0	0.0	0.0	0.0	0.0	0.0								
L3	0.0	0.0	0.0	0.0	0.0	0.0	0.0	0.0	0.0	0.0	0.0	0.0	0.0	0.0	0.0	0.0	0.0	0.0	0.0	0.0								
L4	0.0	0.0	0.0	0.0	0.0	0.0	0.0	0.0	0.0	0.0	0.0	0.0	0.0	0.0	0.0	0.0	0.0	0.0	0.0	0.0								
L5	0.0	0.0	0.0	0.0	0.0	0.0	0.0	0.0	0.0	0.0	0.0	0.0	0.0	0.0	0.0	0.0	0.0	0.0	0.0	0.0								
L6	0.0	0.0	0.0	0.0	0.0	0.0	0.0	0.0	0.0	0.0	0.0	0.0	0.0	0.0	0.0	0.0	0.0	0.0	0.0	0.0								
L7	0.0	0.0	0.0	0.0	0.0	0.0	0.0	0.0	0.0	0.0	0.0	0.0	0.0	0.0	0.0	0.0	0.0	0.0	0.0	0.0								
R1	38.7	6.4	0.3	0.3	0.4	0.2	46.2	121.3	69.4	190.7	78.3	0.1	0.2	0.2	0.5	0.3	0.0	0.8	316.0									
R1-1	0.0	0.0	0.0	0.0	0.0	0.0	0.0	0.0	0.0	0.0	0.0	0.0	0.0	0.0	0.0	0.0	0.0	0.0	0.0	0.0								
R1-2	0.0	0.0	0.0	0.0	0.0	0.0	0.0	0.0	0.0	0.0	0.0	0.0	0.0	0.0	0.0	0.0	0.0	0.0	0.0	0.0								
R1-3	0.0	0.0	0.0	0.0	0.0	0.0	0.0	0.0	0.0	0.0	0.0	0.0	0.0	0.0	0.0	0.0	0.0	0.0	0.0	0.0								
R1-4	0.0	0.0	0.0	0.0	0.0	0.0	0.0	0.0	0.0	0.0	0.0	0.0	0.0	0.0	0.0	0.0	0.0	0.0	0.0	0.0								
R1-5	0.0	0.0	0.0	0.0	0.0	0.0	0.0	0.0	0.0	0.0	0.0	0.0	0.0	0.0	0.0	0.0	0.0	0.0	0.0	0.0								
R2	0.0	0.0	0.0	0.0	0.0	0.0	0.0	0.0	0.0	0.0	0.0	0.0	0.0	0.0	0.0	0.0	0.0	0.0	0.0	0.0								
R3	0.0	0.0	0.0	0.0	0.0	0.0	0.0	0.0	0.0	0.0	0.0	0.0	0.0	0.0	0.0	0.0	0.0	0.0	0.0	0.0								
R4	0.0	0.0	0.0	0.0	0.0	0.0	0.0	0.0	0.0	0.0	0.0	0.0	0.0	0.0	0.0	0.0	0.0	0.0	0.0	0.0								
R5	0.0	0.0	0.0	0.0	0.0	0.0	0.0	0.0	0.0	0.0	0.0	0.0	0.0	0.0	0.0	0.0	0.0	0.0	0.0	0.0								
R6	0.0	0.0	0.0	0.0	0.0	0.0	0.0	0.0	0.0	0.0	0.0	0.0	0.0	0.0	0.0	0.0	0.0	0.0	0.0	0.0								
R7	0.0	0.0	0.0	0.0	0.0	0.0	0.0	0.0	0.0	0.0	0.0	0.0	0.0	0.0	0.0	0.0	0.0	0.0	0.0	0.0								
R8	0.0	0.0	0.0	0.0	0.0	0.0	0.0	0.0	0.0	0.0	0.0	0.0	0.0	0.0	0.0	0.0	0.0	0.0	0.0	0.0								
HR2	0.0	0.0	0.0	0.0	0.0	0.0	0.0	0.0	0.0	0.0	0.0	0.0	0.0	0.0	0.0	0.0	0.0	0.0	0.0	0.0								
合計	142.0	15.3	9.0	2.9	0.8	0.3	170.2	190.6	111.4	302.0	288.3	2.3	0.5	0.5	1.0	2.8	0.0	6.2	766.7									

様式-3		被害額 (事業実施後H44) 資産+10%						水系名: 由良川				河川名: 由良川			流量規模: 1/20				(百万円)								
汎濫 ブロック	一般資産被害額														農作物被害額			公共土木施設等被害額	営業停止損失	家屋における 応急対策費用			事業所にお ける応急対 策費用	その他の間 接被害	小計	合計	備考
	家屋	家庭用品	事業所資産		農漁家資産		小計	水稲	畑作物	小計	清掃労働対 価	代替活動等	小計														
			償却	在庫	償却	在庫																					
L1	221.6	18.2	14.1	4.9	0.7	0.2	259.7	91.7	51.5	143.2	440.0	4.4	0.8	0.9	1.6	5.0	0.0	11.0	853.9								
L1-1	0.0	0.0	0.0	0.0	0.0	0.0	0.0	0.0	0.0	0.0	0.0	0.0	0.0	0.0	0.0	0.0	0.0	0.0	0.0	0.0							
L1-2	0.0	0.0	0.0	0.0	0.0	0.0	0.0	0.0	0.0	0.0	0.0	0.0	0.0	0.0	0.0	0.0	0.0	0.0	0.0	0.0							
L1-3	0.0	0.0	0.0	0.0	0.0	0.0	0.0	0.0	0.0	0.0	0.0	0.0	0.0	0.0	0.0	0.0	0.0	0.0	0.0	0.0							
L1-4	0.0	0.0	0.0	0.0	0.0	0.0	0.0	0.0	0.0	0.0	0.0	0.0	0.0	0.0	0.0	0.0	0.0	0.0	0.0	0.0							
L1-5	0.0	0.0	0.0	0.0	0.0	0.0	0.0	0.0	0.0	0.0	0.0	0.0	0.0	0.0	0.0	0.0	0.0	0.0	0.0	0.0							
L1-6	0.0	0.0	0.0	0.0	0.0	0.0	0.0	0.0	0.0	0.0	0.0	0.0	0.0	0.0	0.0	0.0	0.0	0.0	0.0	0.0							
L2	0.0	0.0	0.0	0.0	0.0	0.0	0.0	0.0	0.0	0.0	0.0	0.0	0.0	0.0	0.0	0.0	0.0	0.0	0.0	0.0							
L3	0.0	0.0	0.0	0.0	0.0	0.0	0.0	0.0	0.0	0.0	0.0	0.0	0.0	0.0	0.0	0.0	0.0	0.0	0.0	0.0							
L4	0.0	0.0	0.0	0.0	0.0	0.0	0.0	0.0	0.0	0.0	0.0	0.0	0.0	0.0	0.0	0.0	0.0	0.0	0.0	0.0							
L5	0.0	0.0	0.0	0.0	0.0	0.0	0.0	0.0	0.0	0.0	0.0	0.0	0.0	0.0	0.0	0.0	0.0	0.0	0.0	0.0							
L6	8,101.1	568.4	45.1	17.5	17.1	5.9	8,755.0	122.4	71.8	194.2	14,831.1	9.1	20.5	29.1	49.6	8.3	0.0	66.9	23,847.3								
L7	0.0	0.0	0.0	0.0	0.0	0.0	0.0	0.0	0.0	0.0	0.0	0.0	0.0	0.0	0.0	0.0	0.0	0.0	0.0	0.0							
R1	126.5	19.5	0.6	0.6	1.3	0.4	148.9	132.0	78.4	210.4	252.2	0.3	1.0	1.4	2.3	0.5	0.0	3.1	614.5								
R1-1	0.0	0.0	0.0	0.0	0.0	0.0	0.0	0.0	0.0	0.0	0.0	0.0	0.0	0.0	0.0	0.0	0.0	0.0	0.0	0.0							
R1-2	0.0	0.0	0.0	0.0	0.0	0.0	0.0	0.0	0.0	0.0	0.0	0.0	0.0	0.0	0.0	0.0	0.0	0.0	0.0	0.0							
R1-3	0.0	0.0	0.0	0.0	0.0	0.0	0.0	0.0	0.0	0.0	0.0	0.0	0.0	0.0	0.0	0.0	0.0	0.0	0.0	0.0							
R1-4	0.0	0.0	0.0	0.0	0.0	0.0	0.0	0.0	0.0	0.0	0.0	0.0	0.0	0.0	0.0	0.0	0.0	0.0	0.0	0.0							
R1-5	0.0	0.0	0.0	0.0	0.0	0.0	0.0	0.0	0.0	0.0	0.0	0.0	0.0	0.0	0.0	0.0	0.0	0.0	0.0	0.0							
R2	0.0	0.0	0.0	0.0	0.0	0.0	0.0	0.0	0.0	0.0	0.0	0.0	0.0	0.0	0.0	0.0	0.0	0.0	0.0	0.0							
R3	0.0	0.0	0.0	0.0	0.0	0.0	0.0	0.0	0.0	0.0	0.0	0.0	0.0	0.0	0.0	0.0	0.0	0.0	0.0	0.0							
R4	0.0	0.0	0.0	0.0	0.0	0.0	0.0	0.0	0.0	0.0	0.0	0.0	0.0	0.0	0.0	0.0	0.0	0.0	0.0	0.0							
R5	903.8	239.3	81.1	19.8	6.7	2.2	1,252.8	38.6	8.2	46.8	2,122.3	40.7	7.8	8.4	16.2	13.2	0.0	70.0	3,492.0								
R6	755.3	381.6	105.4	32.8	6.5	2.2	1,283.8	49.6	1.1	50.6	2,174.8	33.5	14.8	24.4	39.2	11.5	0.0	84.2	3,593.4								
R7	0.0	0.0	0.0	0.0	0.0	0.0	0.0	0.0	0.0	0.0	0.0	0.0	0.0	0.0	0.0	0.0	0.0	0.0	0.0	0.0							
R8	0.0	0.0	0.0	0.0	0.0	0.0	0.0	0.0	0.0	0.0	0.0	0.0	0.0	0.0	0.0	0.0	0.0	0.0	0.0	0.0							
HR2	0.0	0.0	0.0	0.0	0.0	0.0	0.0	0.0	0.0	0.0	0.0	0.0	0.0	0.0	0.0	0.0	0.0	0.0	0.0	0.0							
合計	10,108.4	1,227.0	246.2	75.5	32.3	10.8	11,700.3	434.3	211.0	645.2	19,820.3	87.9	44.8	64.1	108.9	38.4	0.0	235.2	32,401.1								

様式-3		被害額 (事業実施後H44) 資産+10%						水系名: 由良川				河川名: 由良川			流量規模: 1/50				(百万円)								
汎濫 ブロック	一般資産被害額														農作物被害額			公共土木施設等被害額	営業停止損失	家屋における 応急対策費用			事業所にお ける応急対 策費用	その他の間 接被害	小計	合計	備考
	家屋	家庭用品	事業所資産		農漁家資産		小計	水稲	畑作物	小計	清掃労働対 価	代替活動等	小計														
			償却	在庫	償却	在庫																					
L1	562.4	74.5	41.5	13.2	2.5	0.8	694.8	113.0	58.6	171.6	1,177.0	13.2	3.3	5.3	8.6	9.0	0.0	30.8	2,074.1								
L1-1	0.0	0.0	0.0	0.0	0.0	0.0	0.0	0.0	0.0	0.0	0.0	0.0	0.0	0.0	0.0	0.0	0.0	0.0	0.0	0.0							
L1-2	0.0	0.0	0.0	0.0	0.0	0.0	0.0	0.0	0.0	0.0	0.0	0.0	0.0	0.0	0.0	0.0	0.0	0.0	0.0	0.0							
L1-3	0.0	0.0	0.0	0.0	0.0	0.0	0.0	0.0	0.0	0.0	0.0	0.0	0.0	0.0	0.0	0.0	0.0	0.0	0.0	0.0							
L1-4	0.0	0.0	0.0	0.0	0.0	0.0	0.0	0.0	0.0	0.0	0.0	0.0	0.0	0.0	0.0	0.0	0.0	0.0	0.0	0.0							
L1-5	0.0	0.0	0.0	0.0	0.0	0.0	0.0	0.0	0.0	0.0	0.0	0.0	0.0	0.0	0.0	0.0	0.0	0.0	0.0	0.0							
L1-6	0.0	0.0	0.0	0.0	0.0	0.0	0.0	0.0	0.0	0.0	0.0	0.0	0.0	0.0	0.0	0.0	0.0	0.0	0.0	0.0							
L2	0.0	0.0	0.0	0.0	0.0	0.0	0.0	0.0	0.0	0.0	0.0	0.0	0.0	0.0	0.0	0.0	0.0	0.0	0.0	0.0							
L3	0.0	0.0	0.0	0.0	0.0	0.0	0.0	0.0	0.0	0.0	0.0	0.0	0.0	0.0	0.0	0.0	0.0	0.0	0.0	0.0							
L4	0.0	0.0	0.0	0.0	0.0	0.0	0.0	0.0	0.0	0.0	0.0	0.0	0.0	0.0	0.0	0.0	0.0	0.0	0.0	0.0							
L5	0.0	0.0	0.0	0.0	0.0	0.0	0.0	0.0	0.0	0.0	0.0	0.0	0.0	0.0	0.0	0.0	0.0	0.0	0.0	0.0							
L6	17,124.8	2,500.5	655.8	254.4	41.7	14.9	20,592.1	161.2	75.5	236.7	34,883.1	135.4	80.3	105.1	185.4	90.4	0.0	411.2	56,123.1								
L7	10,191.5	2,445.8	1,043.3	476.0	12.8	3.9	14,173.2	34.4	8.9	43.3	24,009.4	271.8	91.7	107.0	198.7	106.3	0.0	576.8	38,802.7								
R1	465.7	119.0	5.4	3.6	6.0	2.0	601.6	142.3	85.7	228.0	1,019.0	2.2	4.1	6.2	10.3	1.8	0.0	14.2	1,862.8								
R1-1	0.0	0.0	0.0	0.0	0.0	0.0	0.0	0.0	0.0	0.0	0.0	0.0	0.0	0.0	0.0	0.0	0.0	0.0	0.0	0.0							
R1-2	0.0	0.0	0.0	0.0	0.0	0.0	0.0	0.0	0.0	0.0	0.0	0.0	0.0	0.0	0.0	0.0	0.0	0.0	0.0	0.0							
R1-3	0.0	0.0	0.0	0.0	0.0	0.0	0.0	0.0	0.0	0.0	0.0	0.0	0.0	0.0	0.0	0.0	0.0	0.0	0.0	0.0							
R1-4	0.0	0.0	0.0	0.0	0.0	0.0	0.0	0.0	0.0	0.0	0.0	0.0	0.0	0.0	0.0	0.0	0.0	0.0	0.0	0.0							
R1-5	0.0	0.0	0.0	0.0	0.0	0.0	0.0	0.0	0.0	0.0	0.0	0.0	0.0	0.0	0.0	0.0	0.0	0.0	0.0	0.0							
R2	0.0	0.0	0.0	0.0	0.0	0.0	0.0	0.0	0.0	0.0	0.0	0.0	0.0	0.0	0.0	0.0	0.0	0.0	0.0	0.0							
R3	0.0	0.0	0.0	0.0	0.0	0.0	0.0	0.0	0.0	0.0	0.0	0.0	0.0	0.0	0.0	0.0	0.0	0.0	0.0	0.0							
R4	7,780.1	620.1	18.2	1.1	14.3	4.4	8,438.1	15.0	11.5	26.5	14,294.1	2.7	20.2	16.2	36.3	7.8	0.0	46.8	22,805.4								
R5	1,381.6	385.9	106.4	25.9	11.6	3.7	1,915.0	49.1	9.6	58.6	3,244.1	47.9	12.2	12.0	24.2	18.3	0.0	90.4	5,308.2								
R6	4,014.5	2,470.7	681.7	325.8	35.9	12.5	7,541.2	87.2	6.2	93.4	12,774.8	139.6	81.6	77.3	158.9	188.0	0.0	486.6	20,895.9								
R7	0.0	0.0	0.0	0.0	0.0	0.0	0.0	0.0	0.0	0.0	0.0	0.0	0.0	0.0	0.0	0.0	0.0	0.0	0.0	0.0							
R8	1,837.4	710.6	457.2	217.7	2.4	0.8	3,226.2	4.9	6.9	11.8	5,465.1	81.0	23.5	33.1	56.6	29.7	0.0	167.3	8,870.3								
HR2	0.0	0.0	0.0	0.0	0.0	0.0	0.0	0.7	0.0	0.7	0.0	0.0	0.0	0.0	0.0	0.0	0.0	0.0	0.0	0.7							
合計	43,358.0	9,327.1	3,009.4	1,317.7	127.1	42.8	57,182.1	607.7	262.9	870.6	96,866.5	693.8	316.9	362.2	679.0	451.3	0.0	1,824.1	156,743.4								

汎害 ブロック	被害額（事業実施後H44） 資産+10%										水系名：由良川		河川名：由良川			流量規模：1/100		(百万円)		
	一般資産被害額							農作物被害額			公共土木施設等被害額	営業停止損失	家庭における 応急対策費用			事業所における 応急対策費用	その他の間 接被害	小計	合計	備考
	家屋	家庭用品	事業所資産		農漁家資産		小計	水稻	畑作物	小計			清掃労働対 価	代替活動等	小計					
		償却	在庫	償却	在庫															
L1	1,593.4	447.9	120.9	38.7	10.4	3.5	2,214.8	129.4	59.9	189.3	3,751.8	34.2	17.1	25.4	42.5	32.4	0.0	109.1	6,265.0	
L1-1	0.0	0.0	0.0	0.0	0.0	0.0	0.0	0.0	0.0	0.0	0.0	0.0	0.0	0.0	0.0	0.0	0.0	0.0	0.0	0.0
L1-2	702.7	192.0	145.3	22.9	6.8	2.0	1,071.8	23.0	2.8	25.8	1,815.6	29.2	5.9	5.1	11.0	25.9	0.0	66.0	2,979.2	
L1-3	1,311.9	566.0	170.4	119.3	10.5	3.3	2,181.3	28.7	0.0	28.7	3,695.2	47.0	18.7	16.9	35.6	62.3	0.0	144.9	6,050.1	
L1-4	282.8	117.9	15.8	6.8	2.0	0.7	426.0	7.0	0.5	7.5	721.7	4.2	4.2	5.0	9.2	7.4	0.0	20.7	1,176.0	
L1-5	2.9	0.6	0.3	0.1	0.0	0.0	3.9	0.2	0.3	0.5	6.6	0.1	0.0	0.0	0.1	0.0	0.0	0.2	11.2	
L1-6	0.0	0.0	0.0	0.0	0.0	0.0	0.0	0.0	0.0	0.0	0.0	0.0	0.0	0.0	0.0	0.0	0.0	0.0	0.0	0.0
L2	0.0	0.0	0.0	0.0	0.0	0.0	0.0	0.0	0.0	0.0	0.0	0.0	0.0	0.0	0.0	0.0	0.0	0.0	0.0	0.0
L3	0.0	0.0	0.0	0.0	0.0	0.0	0.0	0.0	0.0	0.0	0.0	0.0	0.0	0.0	0.0	0.0	0.0	0.0	0.0	0.0
L4	66,819.5	36,263.7	26,395.7	8,129.3	31.7	11.0	137,650.9	33.0	6.8	39.8	233,180.6	4,948.0	1,332.3	1,370.3	2,702.6	3,665.7	0.0	11,316.3	382,187.7	
L5	16,845.6	7,075.8	3,415.1	2,021.5	13.6	4.1	29,375.6	20.2	4.7	24.9	49,762.3	758.3	240.0	212.0	452.0	562.2	0.0	1,772.4	80,935.2	
L6	23,933.5	7,385.9	1,556.6	744.6	47.7	15.4	33,683.8	159.6	74.6	234.2	57,060.4	389.0	239.9	234.5	474.4	355.1	0.0	1,218.4	92,196.7	
L7	17,214.8	4,692.2	2,554.3	1,151.0	20.7	6.4	25,639.4	39.0	10.4	49.4	43,433.2	526.9	161.0	181.2	342.2	250.5	0.0	1,119.5	70,241.5	
R1	1,343.1	413.8	23.7	15.9	14.5	4.9	1,815.9	155.9	87.1	243.0	3,076.1	7.2	15.8	20.4	36.2	11.5	0.0	54.9	5,189.9	
R1-1	0.0	0.0	0.0	0.0	0.0	0.0	0.0	0.0	0.0	0.0	0.0	0.0	0.0	0.0	0.0	0.0	0.0	0.0	0.0	0.0
R1-2	386.9	217.1	14.9	5.3	4.2	1.5	630.0	10.0	0.0	10.0	1,067.2	3.5	7.2	6.8	14.0	3.4	0.0	21.0	1,728.2	
R1-3	0.0	0.0	0.0	0.0	0.0	0.0	0.0	0.0	0.0	0.0	0.0	0.0	0.0	0.0	0.0	0.0	0.0	0.0	0.0	0.0
R1-4	389.3	112.6	14.2	4.7	2.2	0.7	523.6	6.2	1.4	7.6	887.0	3.2	3.8	4.5	8.4	7.4	0.0	18.9	1,437.2	
R1-5	0.0	0.0	0.0	0.0	0.0	0.0	0.0	0.0	0.0	0.0	0.0	0.0	0.0	0.0	0.0	0.0	0.0	0.0	0.0	0.0
R2	0.0	0.0	0.0	0.0	0.0	0.0	0.0	0.0	0.0	0.0	0.0	0.0	0.0	0.0	0.0	0.0	0.0	0.0	0.0	0.0
R3	0.0	0.0	0.0	0.0	0.0	0.0	0.0	0.0	0.0	0.0	0.0	0.0	0.0	0.0	0.0	0.0	0.0	0.0	0.0	0.0
R4	8,763.5	720.5	20.7	1.4	17.1	5.2	9,528.3	15.1	11.4	26.5	16,141.0	3.2	23.7	18.8	42.5	9.2	0.0	54.9	25,750.7	
R5	2,020.6	588.1	144.3	34.6	16.9	5.4	2,809.8	50.2	9.5	59.7	4,759.8	68.1	19.2	17.0	36.2	25.4	0.0	129.8	7,759.2	
R6	6,800.1	3,950.9	910.7	512.0	64.5	19.2	12,257.5	115.9	11.6	127.6	20,764.2	218.0	125.1	100.1	225.2	296.7	0.0	739.9	33,889.1	
R7	653.5	411.8	336.7	38.8	5.7	2.0	1,448.5	0.0	6.2	6.2	2,453.7	16.6	13.6	13.7	27.3	22.5	0.0	66.4	3,974.8	
R8	4,771.5	1,677.9	945.0	497.3	5.1	1.9	7,898.6	8.4	9.9	18.3	13,380.3	150.4	55.8	58.7	114.5	83.0	0.0	347.9	21,645.0	
HR2	112.4	11.9	13.9	2.4	0.0	0.0	140.6	5.5	0.0	5.5	238.2	1.3	0.6	1.1	1.6	0.4	0.0	3.4	387.8	
合計	153,947.9	64,846.5	36,798.7	13,346.6	273.7	87.2	269,300.5	807.2	297.2	1,104.4	456,195.0	7,208.4	2,283.8	2,291.5	4,575.3	5,420.9	0.0	17,204.5	743,804.4	

様式-3		被害額 (事業実施前H15) 資産-10%						水系名: 由良川				河川名: 由良川			流量規模: 1/2		(百万円)				
汎害 ブロック			一般資産被害額				農作物被害額				公共土木施設等被害額	営業停止損失	家庭における 応急対策費用			事業所にお ける応急対 策費用	その他の間 接被害	小計	合計	備考	
	家屋	家庭用品	事業所資産		農漁家資産		小計	水稲	畑作物	小計			清掃労働対 価	代替活動等	小計						
			償却	在庫	償却	在庫															
L1	0.7	0.0	0.0	0.0	0.0	0.0	0.7	4.1	2.9	7.0	1.3	0.0	0.0	0.0	0.0	0.0	0.0	0.0	9.0		
L1-1	0.0	0.0	0.0	0.0	0.0	0.0	0.0	0.0	0.0	0.0	0.0	0.0	0.0	0.0	0.0	0.0	0.0	0.0	0.0	0.0	
L1-2	0.0	0.0	0.0	0.0	0.0	0.0	0.0	0.0	0.0	0.0	0.0	0.0	0.0	0.0	0.0	0.0	0.0	0.0	0.0	0.0	
L1-3	0.0	0.0	0.0	0.0	0.0	0.0	0.0	0.1	0.0	0.1	0.0	0.0	0.0	0.0	0.0	0.0	0.0	0.0	0.0	0.1	
L1-4	0.0	0.0	0.0	0.0	0.0	0.0	0.0	0.0	0.0	0.0	0.0	0.0	0.0	0.0	0.0	0.0	0.0	0.0	0.0	0.0	
L1-5	0.0	0.0	0.0	0.0	0.0	0.0	0.0	0.0	0.0	0.0	0.0	0.0	0.0	0.0	0.0	0.0	0.0	0.0	0.0	0.0	
L1-6	0.0	0.0	0.0	0.0	0.0	0.0	0.0	0.0	0.0	0.0	0.0	0.0	0.0	0.0	0.0	0.0	0.0	0.0	0.0	0.0	
L2	0.0	0.0	0.0	0.0	0.0	0.0	0.0	0.0	0.0	0.0	0.0	0.0	0.0	0.0	0.0	0.0	0.0	0.0	0.0	0.0	
L3	0.0	0.0	0.0	0.0	0.0	0.0	0.0	0.0	0.0	0.0	0.0	0.0	0.0	0.0	0.0	0.0	0.0	0.0	0.0	0.0	
L4	0.0	0.0	0.0	0.0	0.0	0.0	0.0	0.0	0.0	0.0	0.0	0.0	0.0	0.0	0.0	0.0	0.0	0.0	0.0	0.0	
L5	0.0	0.0	0.0	0.0	0.0	0.0	0.0	0.0	0.0	0.0	0.0	0.0	0.0	0.0	0.0	0.0	0.0	0.0	0.0	0.0	
L6	0.0	0.0	0.0	0.0	0.0	0.0	0.0	0.0	0.0	0.0	0.0	0.0	0.0	0.0	0.0	0.0	0.0	0.0	0.0	0.0	
L7	0.0	0.0	0.0	0.0	0.0	0.0	0.0	0.0	0.0	0.0	0.0	0.0	0.0	0.0	0.0	0.0	0.0	0.0	0.0	0.0	
R1	0.0	0.0	0.0	0.0	0.0	0.0	0.0	2.0	9.4	11.4	0.0	0.0	0.0	0.0	0.0	0.0	0.0	0.0	0.0	11.4	
R1-1	0.0	0.0	0.0	0.0	0.0	0.0	0.0	0.0	0.0	0.0	0.0	0.0	0.0	0.0	0.0	0.0	0.0	0.0	0.0	0.0	
R1-2	0.0	0.0	0.0	0.0	0.0	0.0	0.0	0.0	0.0	0.0	0.0	0.0	0.0	0.0	0.0	0.0	0.0	0.0	0.0	0.0	
R1-3	0.0	0.0	0.0	0.0	0.0	0.0	0.0	0.0	0.0	0.0	0.0	0.0	0.0	0.0	0.0	0.0	0.0	0.0	0.0	0.0	
R1-4	0.0	0.0	0.0	0.0	0.0	0.0	0.0	0.0	0.0	0.0	0.0	0.0	0.0	0.0	0.0	0.0	0.0	0.0	0.0	0.0	
R1-5	0.0	0.0	0.0	0.0	0.0	0.0	0.0	0.0	0.3	0.3	0.0	0.0	0.0	0.0	0.0	0.0	0.0	0.0	0.0	0.3	
R2	0.0	0.0	0.0	0.0	0.0	0.0	0.0	0.0	0.0	0.0	0.0	0.0	0.0	0.0	0.0	0.0	0.0	0.0	0.0	0.0	
R3	0.0	0.0	0.0	0.0	0.0	0.0	0.0	0.0	0.0	0.0	0.0	0.0	0.0	0.0	0.0	0.0	0.0	0.0	0.0	0.0	
R4	0.0	0.0	0.0	0.0	0.0	0.0	0.0	0.0	0.0	0.0	0.0	0.0	0.0	0.0	0.0	0.0	0.0	0.0	0.0	0.0	
R5	0.0	0.0	0.0	0.0	0.0	0.0	0.0	0.0	0.0	0.0	0.0	0.0	0.0	0.0	0.0	0.0	0.0	0.0	0.0	0.0	
R6	0.0	0.0	0.0	0.0	0.0	0.0	0.0	0.0	0.0	0.0	0.0	0.0	0.0	0.0	0.0	0.0	0.0	0.0	0.0	0.0	
R7	0.0	0.0	0.0	0.0	0.0	0.0	0.0	0.0	0.0	0.0	0.0	0.0	0.0	0.0	0.0	0.0	0.0	0.0	0.0	0.0	
R8	0.0	0.0	0.0	0.0	0.0	0.0	0.0	0.0	0.0	0.0	0.0	0.0	0.0	0.0	0.0	0.0	0.0	0.0	0.0	0.0	
HR2	0.0	0.0	0.0	0.0	0.0	0.0	0.0	0.0	0.0	0.0	0.0	0.0	0.0	0.0	0.0	0.0	0.0	0.0	0.0	0.0	
合計	0.7	0.0	0.0	0.0	0.0	0.0	0.7	6.3	12.5	18.8	1.3	0.0	0.0	0.0	0.0	0.0	0.0	0.0	0.0	20.8	

様式-3		被害額 (事業実施前H15) 資産-10%						水系名: 由良川				河川名: 由良川			流量規模: 1/3		(百万円)			
汎害 ブロック			一般資産被害額				農作物被害額				公共土木施設等被害額	営業停止損失	家庭における 応急対策費用			事業所にお ける応急対 策費用	その他の間 接被害	小計	合計	備考
	家屋	家庭用品	事業所資産		農漁家資産		小計	水稲	畑作物	小計			清掃労働対 価	代替活動等	小計					
			償却	在庫	償却	在庫														
L1	11.8	0.3	0.8	0.1	0.0	0.0	12.9	13.3	11.6	24.9	21.9	0.4	0.0	0.0	0.0	0.1	0.0	0.5	60.3	
L1-1	0.0	0.0	0.0	0.0	0.0	0.0	0.0	0.2	0.0	0.2	0.0	0.0	0.0	0.0	0.0	0.0	0.0	0.0	0.2	
L1-2	0.0	0.0	0.0	0.0	0.0	0.0	0.0	0.0	0.0	0.0	0.0	0.0	0.0	0.0	0.0	0.0	0.0	0.0	0.0	
L1-3	2.1	0.2	0.5	0.3	0.0	0.0	3.1	1.4	0.0	1.4	5.2	0.3	0.0	0.0	0.1	0.0	0.0	0.4	10.2	
L1-4	0.0	0.0	0.0	0.0	0.0	0.0	0.0	0.0	0.0	0.0	0.0	0.0	0.0	0.0	0.0	0.0	0.0	0.0	0.0	
L1-5	0.0	0.0	0.0	0.0	0.0	0.0	0.0	0.0	0.1	0.1	0.0	0.0	0.0	0.0	0.0	0.0	0.0	0.0	0.1	
L1-6	1.7	0.9	0.8	0.4	0.1	0.0	3.9	0.7	2.8	3.4	6.5	0.1	0.1	0.1	0.2	0.0	0.0	0.3	14.1	
L2	0.0	0.0	0.0	0.0	0.0	0.0	0.0	0.0	0.0	0.0	0.0	0.0	0.0	0.0	0.0	0.0	0.0	0.0	0.0	
L3	0.0	0.0	0.0	0.0	0.0	0.0	0.0	0.0	0.0	0.0	0.0	0.0	0.0	0.0	0.0	0.0	0.0	0.0	0.0	
L4	0.0	0.0	0.0	0.0	0.0	0.0	0.0	0.0	0.0	0.0	0.0	0.0	0.0	0.0	0.0	0.0	0.0	0.0	0.0	
L5	0.0	0.0	0.0	0.0	0.0	0.0	0.0	0.0	0.0	0.0	0.0	0.0	0.0	0.0	0.0	0.0	0.0	0.0	0.0	
L6	3.6	0.7	0.0	0.0	0.0	0.0	4.3	0.6	5.1	5.8	7.3	0.0	0.1	0.1	0.2	0.0	0.0	0.2	17.5	
L7	0.0	0.0	0.0	0.0	0.0	0.0	0.0	0.0	0.0	0.0	0.0	0.0	0.0	0.0	0.0	0.0	0.0	0.0	0.0	
R1	0.0	0.0	0.0	0.0	0.0	0.0	0.0	35.0	22.9	57.9	0.1	0.0	0.0	0.0	0.0	0.0	0.0	0.0	58.0	
R1-1	0.0	0.0	0.0	0.0	0.0	0.0	0.0	0.0	0.0	0.0	0.0	0.0	0.0	0.0	0.0	0.0	0.0	0.0	0.0	
R1-2	0.0	0.0	0.0	0.0	0.0	0.0	0.0	0.0	0.0	0.0	0.0	0.0	0.0	0.0	0.0	0.0	0.0	0.0	0.0	
R1-3	0.0	0.0	0.0	0.0	0.0	0.0	0.0	0.0	0.0	0.0	0.0	0.0	0.0	0.0	0.0	0.0	0.0	0.0	0.0	
R1-4	0.0	0.0	0.0	0.0	0.0	0.0	0.0	0.3	0.0	0.3	0.0	0.0	0.0	0.0	0.0	0.0	0.0	0.0	0.3	
R1-5	0.0	0.0	0.0	0.0	0.0	0.0	0.0	1.7	6.4	8.1	0.0	0.0	0.0	0.0	0.0	0.0	0.0	0.0	8.2	
R2	0.0	0.0	0.0	0.0	0.0	0.0	0.0	0.0	0.0	0.0	0.0	0.0	0.0	0.0	0.0	0.0	0.0	0.0	0.0	
R3	0.0	0.0	0.0	0.0	0.0	0.0	0.0	0.0	0.0	0.0	0.0	0.0	0.0	0.0	0.0	0.0	0.0	0.0	0.0	
R4	0.0	0.0	0.0	0.0	0.0	0.0	0.0	0.0	0.0	0.0	0.0	0.0	0.0	0.0	0.0	0.0	0.0	0.0	0.0	
R5	0.0	0.0	0.0	0.0	0.0	0.0	0.0	0.0	0.0	0.0	0.0	0.0	0.0	0.0	0.0	0.0	0.0	0.0	0.0	
R6	0.0	0.0	0.0	0.0	0.0	0.0	0.0	0.0	0.0	0.0	0.0	0.0	0.0	0.0	0.0	0.0	0.0	0.0	0.0	
R7	0.0	0.0	0.0	0.0	0.0	0.0	0.0	0.0	0.0	0.0	0.0	0.0	0.0	0.0	0.0	0.0	0.0	0.0	0.0	
R8	0.0	0.0	0.0	0.0	0.0	0.0	0.0	0.0	0.0	0.0	0.0	0.0	0.0	0.0	0.0	0.0	0.0	0.0	0.0	
HR2	0.0	0.0	0.0	0.0	0.0	0.0	0.0	0.0	0.0	0.0	0.0	0.0	0.0	0.0	0.0	0.0	0.0	0.0	0.0	
合計	19.2	2.0	2.1	0.8	0.1	0.0	24.3	53.2	48.9	102.1	41.1	0.9	0.2	0.3	0.4	0.1	0.0	1.4	168.9	

様式-3		被害額 (事業実施前H15) 資産-10%						水系名: 由良川				河川名: 由良川				流量規模: 1/5				(百万円)								
汎害 ブロック	一般資産被害額														農作物被害額				公共土木施設等被害額	営業停止損失	家庭における 応急対策費用			事業所にお ける応急対 策費用	その他の間 接被害	小計	合計	備考
	家屋	家庭用品	事業所資産		農漁家資産		小計	水稲	畑作物	小計	清掃労働対 価	代替活動等	小計															
			償却	在庫	償却	在庫																						
L1	46.0	5.5	3.6	1.0	0.2	0.1	56.5	44.4	23.3	67.7	95.8	1.4	0.2	0.3	0.5	0.9	0.0	2.8	222.7									
L1-1	0.0	0.0	0.0	0.0	0.0	0.0	0.0	0.7	0.0	0.7	0.0	0.0	0.0	0.0	0.0	0.0	0.0	0.0	0.7									
L1-2	0.0	0.0	0.0	0.0	0.0	0.0	0.0	0.1	0.0	0.1	0.0	0.0	0.0	0.0	0.0	0.0	0.0	0.0	0.1									
L1-3	11.2	1.4	1.9	0.7	0.1	0.0	15.5	3.9	0.0	3.9	26.2	0.7	0.1	0.2	0.2	0.1	0.0	1.0	46.5									
L1-4	0.0	0.0	0.0	0.0	0.0	0.0	0.0	0.7	0.3	1.0	0.0	0.0	0.0	0.0	0.0	0.0	0.0	0.0	1.0									
L1-5	0.1	0.0	0.0	0.0	0.0	0.0	0.1	0.1	0.3	0.3	0.2	0.0	0.0	0.0	0.0	0.0	0.0	0.0	0.6									
L1-6	9.3	5.4	3.5	1.9	0.2	0.1	20.3	3.3	3.5	6.8	34.3	0.5	0.2	0.2	0.4	0.9	0.0	1.8	63.1									
L2	0.0	0.0	0.0	0.0	0.0	0.0	0.0	8.8	0.4	9.2	0.0	0.0	0.0	0.0	0.0	0.0	0.0	0.0	9.2									
L3	0.0	0.0	0.0	0.0	0.0	0.0	0.0	0.0	0.0	0.0	0.0	0.0	0.0	0.0	0.0	0.0	0.0	0.0	0.0									
L4	0.0	0.0	0.0	0.0	0.0	0.0	0.0	0.0	0.0	0.0	0.0	0.0	0.0	0.0	0.0	0.0	0.0	0.0	0.0									
L5	0.0	0.0	0.0	0.0	0.0	0.0	0.0	0.0	0.0	0.0	0.0	0.0	0.0	0.0	0.0	0.0	0.0	0.0	0.0									
L6	182.7	7.3	0.1	0.2	0.1	0.0	190.4	14.4	20.3	34.7	322.6	0.1	0.3	0.5	0.8	0.2	0.0	1.0	548.7									
L7	0.0	0.0	0.0	0.0	0.0	0.0	0.0	0.0	0.0	0.0	0.0	0.0	0.0	0.0	0.0	0.0	0.0	0.0	0.0									
R1	12.4	4.6	0.2	0.2	0.3	0.1	17.7	69.4	42.0	111.4	30.0	0.1	0.2	0.3	0.5	0.2	0.0	0.8	159.9									
R1-1	0.0	0.0	0.0	0.0	0.0	0.0	0.0	0.9	0.0	0.9	0.0	0.0	0.0	0.0	0.0	0.0	0.0	0.0	0.9									
R1-2	2.1	0.2	0.0	0.0	0.0	0.0	2.3	2.2	0.0	2.2	3.9	0.0	0.0	0.1	0.1	0.0	0.0	0.1	8.4									
R1-3	0.0	0.0	0.0	0.0	0.0	0.0	0.0	0.0	0.0	0.0	0.0	0.0	0.0	0.0	0.0	0.0	0.0	0.0	0.0									
R1-4	0.0	0.0	0.0	0.0	0.0	0.0	0.0	0.7	0.2	0.9	0.0	0.0	0.0	0.0	0.0	0.0	0.0	0.0	0.9									
R1-5	0.1	0.0	0.0	0.0	0.0	0.0	0.1	5.1	7.7	12.8	0.1	0.0	0.0	0.0	0.0	0.0	0.0	0.0	12.9									
R2	0.0	0.0	0.0	0.0	0.0	0.0	0.0	0.0	0.0	0.0	0.0	0.0	0.0	0.0	0.0	0.0	0.0	0.0	0.0									
R3	0.0	0.0	0.0	0.0	0.0	0.0	0.0	0.0	0.0	0.0	0.0	0.0	0.0	0.0	0.0	0.0	0.0	0.0	0.0									
R4	35.5	0.7	0.1	0.0	0.0	0.0	36.3	2.4	5.4	7.8	61.4	0.0	0.1	0.1	0.2	0.0	0.0	0.2	105.7									
R5	0.0	0.0	0.0	0.0	0.0	0.0	0.0	0.0	0.0	0.0	0.0	0.0	0.0	0.0	0.0	0.0	0.0	0.0	0.0									
R6	0.0	0.0	0.0	0.0	0.0	0.0	0.0	0.0	0.0	0.0	0.0	0.0	0.0	0.0	0.0	0.0	0.0	0.0	0.0									
R7	0.0	0.0	0.0	0.0	0.0	0.0	0.0	0.0	0.0	0.0	0.0	0.0	0.0	0.0	0.0	0.0	0.0	0.0	0.0									
R8	0.0	0.0	0.0	0.0	0.0	0.0	0.0	0.0	0.0	0.0	0.0	0.0	0.0	0.0	0.0	0.0	0.0	0.0	0.0									
HR2	0.0	0.0	0.0	0.0	0.0	0.0	0.0	0.0	0.0	0.0	0.0	0.0	0.0	0.0	0.0	0.0	0.0	0.0	0.0									
合計	299.4	25.1	9.5	4.0	0.8	0.3	339.1	157.1	103.3	260.3	574.4	2.7	1.1	1.6	2.7	2.2	0.0	7.7	1,181.5									

様式-3		被害額 (事業実施前H15) 資産-10%						水系名: 由良川				河川名: 由良川				流量規模: 1/10				(百万円)								
汎害 ブロック	一般資産被害額														農作物被害額				公共土木施設等被害額	営業停止損失	家庭における 応急対策費用			事業所にお ける応急対 策費用	その他の間 接被害	小計	合計	備考
	家屋	家庭用品	事業所資産		農漁家資産		小計	水稲	畑作物	小計	清掃労働対 価	代替活動等	小計															
			償却	在庫	償却	在庫																						
L1	79.0	9.4	6.6	2.2	0.3	0.1	97.6	55.7	32.8	88.5	165.4	2.2	0.4	0.4	0.8	2.7	0.0	5.7	357.3									
L1-1	1.4	0.4	0.0	0.0	0.0	0.0	1.7	0.8	0.4	1.3	3.0	0.0	0.1	0.1	0.2	0.0	0.0	0.2	6.1									
L1-2	0.3	0.0	0.2	0.0	0.0	0.0	0.5	1.1	0.4	1.5	0.8	0.1	0.0	0.0	0.0	0.0	0.0	0.1	2.9									
L1-3	51.4	16.1	9.5	4.7	0.3	0.1	82.2	9.2	0.0	9.2	139.2	2.8	0.8	1.3	2.1	2.2	0.0	7.1	237.8									
L1-4	3.6	1.0	0.3	0.1	0.0	0.0	5.0	1.6	0.3	1.9	8.4	0.1	0.0	0.1	0.1	0.0	0.0	0.3	15.5									
L1-5	6.4	0.8	0.1	0.1	0.0	0.0	7.4	2.6	0.4	3.0	12.5	0.1	0.1	0.1	0.2	0.0	0.0	0.2	23.1									
L1-6	210.4	10.6	11.4	6.2	0.3	0.1	239.1	10.4	12.2	22.6	405.1	3.4	0.5	0.5	0.9	2.6	0.0	6.9	673.6									
L2	87.6	0.0	1.1	0.1	0.0	0.0	88.8	13.9	0.4	14.3	150.4	0.4	0.0	0.0	0.0	0.3	0.0	0.7	254.2									
L3	0.0	0.0	0.0	0.0	0.0	0.0	0.0	0.0	0.0	0.0	0.0	0.0	0.0	0.0	0.0	0.0	0.0	0.0	0.0									
L4	0.0	0.0	0.0	0.0	0.0	0.0	0.0	0.0	0.0	0.0	0.0	0.0	0.0	0.0	0.0	0.0	0.0	0.0	0.0									
L5	0.0	0.0	0.0	0.0	0.0	0.0	0.0	0.0	0.0	0.0	0.0	0.0	0.0	0.0	0.0	0.0	0.0	0.0	0.0									
L6	581.4	18.8	0.4	0.5	0.2	0.1	601.4	34.2	30.9	65.1	1,018.8	0.3	0.9	1.4	2.3	0.5	0.0	3.1	1,688.4									
L7	0.0	0.0	0.0	0.0	0.0	0.0	0.0	0.0	0.0	0.0	0.0	0.0	0.0	0.0	0.0	0.0	0.0	0.0	0.0									
R1	41.8	10.2	0.4	0.3	0.5	0.2	53.4	94.7	55.2	149.9	90.4	0.2	0.4	0.5	0.9	0.4	0.0	1.5	295.2									
R1-1	13.5	7.1	1.1	0.7	0.1	0.0	22.5	9.1	1.5	10.6	38.2	0.6	0.3	0.4	0.7	0.1	0.0	1.4	72.7									
R1-2	10.0	1.7	0.0	0.0	0.1	0.0	11.8	3.0	0.0	3.0	19.9	0.0	0.1	0.1	0.2	0.0	0.0	0.2	34.9									
R1-3	0.0	0.0	0.0	0.0	0.0	0.0	0.0	0.0	0.0	0.0	0.0	0.0	0.0	0.0	0.0	0.0	0.0	0.0	0.0									
R1-4	2.3	0.7	0.1	0.0	0.0	0.0	3.3	2.0	0.3	2.3	5.5	0.0	0.0	0.1	0.1	0.0	0.0	0.1	11.2									
R1-5	2.1	0.2	0.0	0.0	0.0	0.0	2.3	5.6	8.5	14.1	3.9	0.0	0.0	0.0	0.1	0.0	0.0	0.1	20.4									
R2	0.0	0.0	0.0	0.0	0.0	0.0	0.0	0.0	0.0	0.0	0.0	0.0	0.0	0.0	0.0	0.0	0.0	0.0	0.0									
R3	0.0	0.0	0.0	0.0	0.0	0.0	0.0	0.0	0.0	0.0	0.0	0.0	0.0	0.0	0.0	0.0	0.0	0.0	0.0									
R4	340.3	14.5	0.6	0.0	0.3	0.1	355.8	5.9	9.1	15.0	602.8	0.1	0.6	1.0	1.6	0.1	0.0	1.8	975.4									
R5	49.7	4.7	2.1	0.4	0.1	0.0	57.0	22.8	5.4	28.2	96.6	1.7	0.3	0.5	0.8	0.2	0.0	2.7	184.5									
R6	0.0	0.0	0.0	0.0	0.0	0.0	0.0	0.0	0.0	0.0	0.0	0.0	0.0	0.0	0.0	0.0	0.0	0.0	0.0									
R7	0.0	0.0	0.0	0.0	0.0	0.0	0.0	0.0	0.0	0.0	0.0	0.0	0.0	0.0	0.0	0.0	0.0	0.0	0.0									
R8	0.0	0.0	0.0	0.0	0.0	0.0	0.0	0.0	0.0	0.0	0.0	0.0	0.0	0.0	0.0	0.0	0.0	0.0	0.0									
HR2	0.0	0.0	0.0	0.0	0.0	0.0	0.0	0.0	0.0	0.0	0.0	0.0	0.0	0.0	0.0	0.0	0.0	0.0	0.0									
合計	1,481.4	96.1	33.9	15.4	2.3	0.8	1,629.9	272.6	157.7	430.3	2,761.0	11.9	4.4	6.4	10.9	9.2	0.0	32.0	4,853.1									

様式-3		被害額 (事業実施前H15) 資産-10%						水系名: 由良川				河川名: 由良川			流量規模: 1/20				(百万円)	
汎濫 ブロック	一般資産被害額						農作物被害額				公共土木施設等被害額	営業停止損失	家庭における 応急対策費用			事業所にお ける応急対 策費用	その他の間 接被害	小計	合計	備考
	家屋	家庭用品	事業所資産		農漁家資産		小計	水稲	畑作物	小計			清掃労働対 価	代替活動等	小計					
			償却	在庫	償却	在庫														
L1	173.5	15.4	11.3	3.4	0.5	0.2	204.2	74.5	40.6	115.1	346.0	4.1	0.8	1.1	2.0	4.6	0.0	10.7	675.9	
L1-1	10.3	5.4	0.3	0.1	0.1	0.0	16.2	1.7	1.1	2.8	27.4	0.2	0.3	0.5	0.7	0.1	0.0	1.0	47.4	
L1-2	70.5	10.3	25.2	2.7	0.6	0.2	109.4	15.1	1.5	16.5	185.4	5.7	0.6	0.8	1.4	2.7	0.0	9.8	321.2	
L1-3	157.6	67.1	28.5	15.4	1.1	0.4	270.1	11.6	0.0	11.6	457.5	8.1	2.8	3.6	6.4	7.5	0.0	21.9	761.0	
L1-4	7.9	2.8	0.7	0.2	0.1	0.0	11.6	2.3	0.3	2.6	19.6	0.2	0.1	0.1	0.3	0.2	0.0	0.6	34.4	
L1-5	27.3	5.9	0.7	0.4	0.1	0.0	34.3	18.5	1.0	19.4	58.1	0.2	0.3	0.4	0.6	0.2	0.0	1.0	112.8	
L1-6	319.8	19.1	22.6	11.8	0.4	0.1	373.8	10.9	12.3	23.2	633.2	5.8	0.8	0.7	1.5	11.7	0.0	19.0	1,049.3	
L2	277.0	4.9	3.4	1.0	0.4	0.1	286.7	14.6	0.4	15.0	485.7	1.7	0.2	0.4	0.7	0.8	0.0	3.1	790.5	
L3	0.0	0.0	0.0	0.0	0.0	0.0	0.0	0.0	0.0	0.0	0.0	0.0	0.0	0.0	0.0	0.0	0.0	0.0	0.0	
L4	11,013.5	4,665.3	4,638.4	1,166.4	6.1	1.9	21,491.7	19.8	5.2	25.0	36,406.9	1,500.7	259.9	455.5	715.3	205.6	0.0	2,421.6	60,345.2	
L5	0.0	0.0	0.0	0.0	0.0	0.0	0.0	0.0	0.0	0.0	0.0	0.0	0.0	0.0	0.0	0.0	0.0	0.0	0.0	
L6	1,564.9	54.3	4.6	2.5	0.8	0.3	1,627.4	51.1	50.6	101.7	2,756.8	2.2	3.7	6.1	9.8	0.9	0.0	12.9	4,498.8	
L7	0.0	0.0	0.0	0.0	0.0	0.0	0.0	0.0	0.0	0.0	0.0	0.0	0.0	0.0	0.0	0.0	0.0	0.0	0.0	
R1	140.6	34.2	1.6	1.1	1.7	0.5	179.6	106.7	64.1	170.8	304.2	0.8	1.7	2.4	4.1	1.1	0.0	6.0	660.6	
R1-1	21.3	13.4	2.2	1.5	0.1	0.1	38.6	10.7	1.8	12.5	65.4	0.9	0.5	0.6	1.1	0.7	0.0	2.8	119.3	
R1-2	23.0	5.6	0.0	0.0	0.2	0.1	29.0	3.8	0.0	3.8	49.0	0.0	0.3	0.4	0.7	0.0	0.0	0.7	82.5	
R1-3	0.0	0.0	0.0	0.0	0.0	0.0	0.0	0.0	0.0	0.0	0.0	0.0	0.0	0.0	0.0	0.0	0.0	0.0	0.0	
R1-4	4.7	2.3	0.4	0.2	0.0	0.0	7.6	4.1	0.3	4.4	12.9	0.1	0.1	0.1	0.2	0.3	0.0	0.6	25.5	
R1-5	8.6	1.0	0.0	0.0	0.0	0.0	9.7	6.4	8.7	15.1	16.5	0.0	0.1	0.1	0.1	0.0	0.0	0.1	41.4	
R2	0.9	0.3	0.0	0.0	0.0	0.0	1.2	0.0	0.3	0.3	2.0	0.0	0.0	0.0	0.0	0.0	0.0	0.0	3.5	
R3	0.0	0.0	0.0	0.0	0.0	0.0	0.0	0.0	0.0	0.0	0.0	0.0	0.0	0.0	0.0	0.0	0.0	0.0	0.0	
R4	782.8	37.4	1.4	0.1	0.7	0.3	822.6	7.4	11.1	18.5	1,393.5	0.2	1.5	1.8	3.3	0.5	0.0	3.9	2,238.6	
R5	123.9	20.0	7.8	1.7	0.7	0.2	154.3	24.9	5.6	30.5	261.3	4.8	1.1	1.9	3.0	0.6	0.0	8.4	454.5	
R6	0.0	0.0	0.0	0.0	0.0	0.0	0.0	0.0	0.0	0.0	0.0	0.0	0.0	0.0	0.0	0.0	0.0	0.0	0.0	
R7	0.0	0.0	0.0	0.0	0.0	0.0	0.0	0.0	0.0	0.0	0.0	0.0	0.0	0.0	0.0	0.0	0.0	0.0	0.0	
R8	0.0	0.0	0.0	0.0	0.0	0.0	0.0	0.0	0.0	0.0	0.0	0.0	0.0	0.0	0.0	0.0	0.0	0.0	0.0	
HR2	0.0	0.0	0.0	0.0	0.0	0.0	0.0	0.0	0.0	0.0	0.0	0.0	0.0	0.0	0.0	0.0	0.0	0.0	0.0	
合計	14,728.1	4,964.5	4,749.0	1,208.4	13.6	4.4	25,667.9	383.9	204.8	588.7	43,481.4	1,535.7	274.6	476.5	751.1	237.6	0.0	2,524.4	72,262.5	

様式-3		被害額 (事業実施前H15) 資産-10%						水系名: 由良川				河川名: 由良川			流量規模: 1/50				(百万円)	
汎濫 ブロック	一般資産被害額						農作物被害額				公共土木施設等被害額	営業停止損失	家庭における 応急対策費用			事業所にお ける応急対 策費用	その他の間 接被害	小計	合計	備考
	家屋	家庭用品	事業所資産		農漁家資産		小計	水稲	畑作物	小計			清掃労働対 価	代替活動等	小計					
			償却	在庫	償却	在庫														
L1	531.1	112.8	28.7	10.0	2.9	0.9	686.4	89.0	46.5	135.5	1,162.8	12.0	5.2	7.8	13.0	9.3	0.0	34.3	2,019.0	
L1-1	71.1	42.5	3.7	0.6	1.4	0.5	119.8	2.2	1.6	3.8	202.9	1.8	1.8	2.7	4.5	0.8	0.0	7.1	333.6	
L1-2	178.8	38.5	58.9	7.7	1.7	0.6	286.3	15.8	1.8	17.6	485.0	11.2	1.6	2.0	3.6	9.3	0.0	24.0	812.9	
L1-3	421.3	174.3	68.4	41.6	3.3	1.1	709.9	13.6	0.0	13.6	1,202.6	19.3	7.0	7.7	14.7	23.7	0.0	57.7	1,983.9	
L1-4	67.8	27.1	5.2	1.9	0.4	0.1	102.6	3.7	0.3	4.0	173.9	1.6	1.2	1.7	2.9	2.2	0.0	6.7	287.1	
L1-5	70.0	18.6	2.9	1.7	0.3	0.1	93.6	20.1	1.3	21.4	158.6	0.9	0.8	1.0	1.7	0.8	0.0	3.4	277.1	
L1-6	755.5	70.9	56.0	31.0	1.0	0.3	914.6	11.2	12.8	24.1	1,549.4	16.5	3.1	4.2	7.3	26.4	0.0	50.3	2,538.4	
L2	524.1	45.3	12.1	6.3	2.2	0.8	590.8	20.4	0.4	20.8	1,000.8	5.6	1.9	2.9	4.8	2.9	0.0	13.3	1,625.7	
L3	0.0	0.0	0.0	0.0	0.0	0.0	0.0	0.0	0.0	0.0	0.0	0.0	0.0	0.0	0.0	0.0	0.0	0.0	0.0	
L4	35,755.5	19,832.6	17,561.9	5,292.1	21.2	7.8	78,471.2	22.1	5.3	27.4	132,930.2	3,929.9	892.2	1,028.0	1,920.2	3,101.7	0.0	8,951.8	220,380.6	
L5	0.0	0.0	0.0	0.0	0.0	0.0	0.0	0.0	0.0	0.0	0.0	0.0	0.0	0.0	0.0	0.0	0.0	0.0	0.0	
L6	8,258.0	1,199.4	380.8	151.8	17.1	5.8	10,013.0	99.1	66.1	165.2	16,962.0	105.8	50.4	72.4	122.7	58.5	0.0	287.1	27,427.3	
L7	7,495.9	1,742.2	725.9	332.0	9.3	2.9	10,308.2	28.0	7.3	35.3	17,462.1	241.0	81.9	95.3	177.2	92.5	0.0	510.7	28,316.3	
R1	486.2	165.6	7.5	5.0	6.9	2.3	673.5	115.1	68.1	183.2	1,140.9	3.2	6.7	8.7	15.4	7.0	0.0	25.5	2,023.1	
R1-1	73.3	27.6	8.7	6.1	0.4	0.1	116.2	11.2	2.6	13.7	196.9	4.5	1.4	2.0	3.4	1.7	0.0	9.6	336.5	
R1-2	59.7	21.0	1.6	0.5	0.5	0.2	83.5	4.2	0.0	4.2	141.4	0.8	1.2	1.9	3.1	0.2	0.0	4.1	233.2	
R1-3	0.0	0.0	0.0	0.0	0.0	0.0	0.0	0.0	0.0	0.0	0.0	0.0	0.0	0.0	0.0	0.0	0.0	0.0	0.0	
R1-4	117.9	30.8	4.7	1.2	0.5	0.2	155.3	9.4	0.9	10.3	263.1	1.4	1.2	1.7	2.9	2.0	0.0	6.3	435.1	
R1-5	43.2	6.2	0.0	0.0	0.2	0.1	49.7	8.7	8.9	17.6	84.2	0.0	0.3	0.4	0.7	0.0	0.0	0.8	152.4	
R2	2.9	0.7	0.0	0.0	0.0	0.0	3.6	0.0	1.0	1.0	6.1	0.0	0.0	0.0	0.1	0.0	0.0	0.1	10.8	
R3	0.0	0.0	0.0	0.0	0.0	0.0	0.0	0.0	0.0	0.0	0.0	0.0	0.0	0.0	0.0	0.0	0.0	0.0	0.0	
R4	1,333.9	70.2	2.6	0.1	1.4	0.5	1,408.5	7.7	12.4	20.1	2,386.1	0.4	2.9	3.3	6.2	0.9	0.0	7.5	3,822.3	
R5	292.5	60.7	20.8	4.9	1.9	0.7	381.5	26.5	5.9	32.5	646.2	10.7	2.7	3.8	6.4	3.5	0.0	20.7	1,080.8	
R6	2,164.7	1,404.8	385.2	157.7	21.7	7.8	4,141.9	68.7	2.9	71.5	7,016.4	98.0	54.5	61.9	116.4	116.4	0.0	330.8	11,560.5	
R7	0.0	0.0	0.0	0.0	0.0	0.0	0.0	0.0	0.0	0.0	0.0	0.0	0.0	0.0	0.0	0.0	0.0	0.0	0.0	
R8	1,338.7	500.2	325.0	149.7	1.8	0.6	2,316.1	3.9	5.3	9.3	3,923.4	71.3	20.4	30.6	51.0	23.5	0.0	145.9	6,394.6	
HR2	0.0	0.0	0.0	0.0	0.0	0.0	0.0	0.5	0.0	0.5	0.0	0.0	0.0	0.0	0.0	0.0	0.0	0.0	0.5	
合計	60,042.2	25,592.0	19,660.7	6,201.9	96.2	33.3	111,626.4	581.2	251.5	832.7	189,095.1	4,535.9	1,138.4	1,340.0	2,478.4	3,483.3	0.0	10,497.6	312,051.7	

汎害 ブロック	被害額（事業実施前H15） 資産-10%																	水系名：由良川			河川名：由良川			流量規模：1/100			(百万円)			
	一般資産被害額																	農作物被害額			公共土木施設等被害額	営業停止損失	家屋における 応急対策費用			事業所にお ける応急対 策費用	その他の間 接被害	小計	合計	備考
	家屋	家庭用品	事業所資産		農漁家資産		小計	水稻	畑作物	小計	清掃労働対 価			代替活動等																
		償却	在庫	償却	在庫																									
L1	1,645.5	585.4	107.6	34.4	11.4	3.8	2,388.0	106.0	48.5	154.5	4,045.3	36.8	24.6	31.6	56.3	39.5	0.0	132.5	6,720.3											
L1-1	179.3	124.9	11.0	1.7	3.1	1.1	321.0	2.6	1.7	4.3	543.9	4.1	5.2	5.3	10.4	4.8	0.0	19.2	888.5											
L1-2	357.8	96.8	91.7	13.1	3.5	1.2	564.0	16.4	1.9	18.2	955.4	19.3	3.9	4.2	8.1	17.0	0.0	44.3	1,582.0											
L1-3	819.3	364.0	120.3	81.7	6.6	2.2	1,394.1	14.2	0.0	14.2	2,361.6	37.2	14.8	14.1	28.9	50.6	0.0	116.6	3,886.6											
L1-4	343.2	147.8	16.5	7.7	2.6	0.9	518.8	4.4	0.3	4.7	878.8	5.7	5.9	6.2	12.1	11.2	0.0	28.9	1,431.2											
L1-5	228.6	65.9	12.6	8.2	1.0	0.3	316.6	21.0	1.9	22.9	536.2	4.1	2.9	3.2	6.1	3.1	0.0	13.3	889.0											
L1-6	2,302.1	450.1	212.4	112.4	4.6	1.6	3,083.2	11.8	13.3	25.1	5,222.9	61.3	18.8	22.7	41.5	90.1	0.0	192.8	8,524.1											
L2	1,104.9	156.0	29.9	20.5	6.6	2.2	1,319.9	21.2	0.4	21.6	2,236.0	13.4	6.3	6.9	13.2	6.9	0.0	33.5	3,611.0											
L3	0.0	0.0	0.0	0.0	0.0	0.0	0.0	0.0	0.0	0.0	0.0	0.0	0.0	0.0	0.0	0.0	0.0	0.0	0.0											
L4	114,979.1	54,919.9	40,171.7	14,586.3	59.1	17.1	224,733.1	23.6	5.6	29.1	380,697.9	11,020.2	2,423.0	1,665.0	4,088.0	10,370.4	0.0	25,478.6	630,938.8											
L5	13,782.7	5,789.3	2,794.2	1,653.9	11.1	3.3	24,034.6	16.5	3.9	20.4	40,714.6	758.3	240.0	212.0	452.0	562.2	0.0	1,772.4	66,542.0											
L6	17,930.3	5,927.8	1,287.0	602.9	37.9	12.2	25,798.0	108.7	69.8	178.5	43,701.8	383.8	235.0	231.9	466.8	351.0	0.0	1,201.7	70,880.1											
L7	13,840.1	3,712.4	1,978.3	883.4	16.6	5.2	20,436.0	31.6	8.8	40.4	34,618.5	506.9	156.4	177.4	333.8	233.5	0.0	1,074.2	56,169.1											
R1	1,451.8	539.4	24.6	17.2	17.7	5.8	2,056.4	125.0	70.4	195.4	3,483.5	9.3	22.2	25.2	47.4	22.4	0.0	79.1	5,814.4											
R1-1	159.7	81.8	20.2	13.5	1.0	0.3	276.5	11.4	2.9	14.3	468.5	8.9	3.1	3.9	7.0	5.8	0.0	21.7	781.0											
R1-2	178.0	101.7	7.3	2.3	2.6	0.9	292.8	4.3	0.0	4.3	495.9	2.3	3.9	4.9	8.8	1.6	0.0	12.7	805.7											
R1-3	18.5	7.2	0.0	0.0	0.1	0.0	25.9	2.6	0.0	2.6	43.9	0.0	0.3	0.5	0.8	0.0	0.0	0.8	73.2											
R1-4	507.7	162.3	23.5	7.2	2.6	0.9	704.2	10.2	1.0	11.2	1,192.9	7.0	7.2	8.3	15.5	14.2	0.0	36.7	1,945.0											
R1-5	200.1	38.5	1.0	0.6	1.3	0.4	241.9	10.4	9.3	19.7	409.7	0.5	1.7	2.4	4.1	0.6	0.0	5.2	676.4											
R2	30.2	7.2	1.1	0.0	0.3	0.1	38.9	0.1	1.3	1.4	65.9	0.2	0.4	0.6	1.0	0.0	0.0	1.2	107.4											
R3	0.0	0.0	0.0	0.0	0.0	0.0	0.0	0.0	0.0	0.0	0.0	0.0	0.0	0.0	0.0	0.0	0.0	0.0	0.0											
R4	2,102.7	125.9	4.1	0.2	2.4	0.8	2,236.0	8.0	12.6	20.6	3,787.8	0.7	5.0	5.3	10.3	1.7	0.0	12.6	6,057.0											
R5	801.0	213.2	53.1	15.1	6.4	2.2	1,090.9	28.0	6.0	34.0	1,848.0	25.8	8.6	9.0	17.6	12.0	0.0	55.3	3,028.2											
R6	4,344.4	2,570.6	654.7	337.0	39.6	13.0	7,959.2	88.9	8.2	97.1	13,483.0	172.9	101.5	89.6	191.1	234.4	0.0	598.4	22,137.7											
R7	532.8	336.5	274.4	31.6	4.6	1.6	1,181.5	0.0	5.1	5.1	2,001.5	16.6	13.6	13.7	27.3	22.4	0.0	66.3	3,254.4											
R8	3,655.1	1,306.9	737.9	379.3	4.0	1.4	6,084.5	6.8	8.1	14.9	10,307.2	142.6	53.1	56.9	110.0	77.1	0.0	329.6	16,736.3											
HR2	92.0	9.7	11.4	1.9	0.0	0.0	115.1	4.5	0.0	4.5	194.9	1.3	0.6	1.1	1.6	0.4	0.0	3.4	317.9											
合計	181,586.9	77,840.9	48,646.6	18,812.1	246.4	78.2	327,211.1	678.3	281.0	959.3	554,295.6	13,238.8	3,357.9	2,601.5	5,959.4	12,132.8	0.0	31,331.0	913,797.0											

様式-3		被害額（現況H24） 資産-10%						水系名：由良川				河川名：由良川			流量規模：1/2		(百万円)				
汎害 ブロック			一般資産被害額				農作物被害額				公共土木施設等被害額	営業停止損失	家庭における 応急対策費用			事業所にお ける応急対 策費用	その他の間 接被害	小計	合計	備考	
	家屋	家庭用品	事業所資産		農漁家資産		小計	水稲	畑作物	小計			清掃労働対 価	代替活動等	小計						
			償却	在庫	償却	在庫															
L1	0.7	0.0	0.0	0.0	0.0	0.0	0.7	3.5	2.8	6.3	1.3	0.0	0.0	0.0	0.0	0.0	0.0	0.0	8.3		
L1-1	0.0	0.0	0.0	0.0	0.0	0.0	0.0	0.0	0.0	0.0	0.0	0.0	0.0	0.0	0.0	0.0	0.0	0.0	0.0	0.0	
L1-2	0.0	0.0	0.0	0.0	0.0	0.0	0.0	0.0	0.0	0.0	0.0	0.0	0.0	0.0	0.0	0.0	0.0	0.0	0.0	0.0	
L1-3	0.0	0.0	0.0	0.0	0.0	0.0	0.0	0.0	0.0	0.0	0.0	0.0	0.0	0.0	0.0	0.0	0.0	0.0	0.0	0.0	
L1-4	0.0	0.0	0.0	0.0	0.0	0.0	0.0	0.0	0.0	0.0	0.0	0.0	0.0	0.0	0.0	0.0	0.0	0.0	0.0	0.0	
L1-5	0.0	0.0	0.0	0.0	0.0	0.0	0.0	0.0	0.0	0.0	0.0	0.0	0.0	0.0	0.0	0.0	0.0	0.0	0.0	0.0	
L1-6	0.0	0.0	0.0	0.0	0.0	0.0	0.0	0.0	0.0	0.0	0.0	0.0	0.0	0.0	0.0	0.0	0.0	0.0	0.0	0.0	
L2	0.0	0.0	0.0	0.0	0.0	0.0	0.0	0.0	0.0	0.0	0.0	0.0	0.0	0.0	0.0	0.0	0.0	0.0	0.0	0.0	
L3	0.0	0.0	0.0	0.0	0.0	0.0	0.0	0.0	0.0	0.0	0.0	0.0	0.0	0.0	0.0	0.0	0.0	0.0	0.0	0.0	
L4	0.0	0.0	0.0	0.0	0.0	0.0	0.0	0.0	0.0	0.0	0.0	0.0	0.0	0.0	0.0	0.0	0.0	0.0	0.0	0.0	
L5	0.0	0.0	0.0	0.0	0.0	0.0	0.0	0.0	0.0	0.0	0.0	0.0	0.0	0.0	0.0	0.0	0.0	0.0	0.0	0.0	
L6	0.0	0.0	0.0	0.0	0.0	0.0	0.0	0.0	0.0	0.0	0.0	0.0	0.0	0.0	0.0	0.0	0.0	0.0	0.0	0.0	
L7	0.0	0.0	0.0	0.0	0.0	0.0	0.0	0.0	0.0	0.0	0.0	0.0	0.0	0.0	0.0	0.0	0.0	0.0	0.0	0.0	
R1	0.0	0.0	0.0	0.0	0.0	0.0	0.0	2.1	9.7	11.8	0.0	0.0	0.0	0.0	0.0	0.0	0.0	0.0	0.0	11.8	
R1-1	0.0	0.0	0.0	0.0	0.0	0.0	0.0	0.0	0.0	0.0	0.0	0.0	0.0	0.0	0.0	0.0	0.0	0.0	0.0	0.0	
R1-2	0.0	0.0	0.0	0.0	0.0	0.0	0.0	0.0	0.0	0.0	0.0	0.0	0.0	0.0	0.0	0.0	0.0	0.0	0.0	0.0	
R1-3	0.0	0.0	0.0	0.0	0.0	0.0	0.0	0.0	0.0	0.0	0.0	0.0	0.0	0.0	0.0	0.0	0.0	0.0	0.0	0.0	
R1-4	0.0	0.0	0.0	0.0	0.0	0.0	0.0	0.0	0.0	0.0	0.0	0.0	0.0	0.0	0.0	0.0	0.0	0.0	0.0	0.0	
R1-5	0.0	0.0	0.0	0.0	0.0	0.0	0.0	0.0	0.0	0.0	0.0	0.0	0.0	0.0	0.0	0.0	0.0	0.0	0.0	0.0	
R2	0.0	0.0	0.0	0.0	0.0	0.0	0.0	0.0	0.0	0.0	0.0	0.0	0.0	0.0	0.0	0.0	0.0	0.0	0.0	0.0	
R3	0.0	0.0	0.0	0.0	0.0	0.0	0.0	0.0	0.0	0.0	0.0	0.0	0.0	0.0	0.0	0.0	0.0	0.0	0.0	0.0	
R4	0.0	0.0	0.0	0.0	0.0	0.0	0.0	0.0	0.0	0.0	0.0	0.0	0.0	0.0	0.0	0.0	0.0	0.0	0.0	0.0	
R5	0.0	0.0	0.0	0.0	0.0	0.0	0.0	0.0	0.0	0.0	0.0	0.0	0.0	0.0	0.0	0.0	0.0	0.0	0.0	0.0	
R6	0.0	0.0	0.0	0.0	0.0	0.0	0.0	0.0	0.0	0.0	0.0	0.0	0.0	0.0	0.0	0.0	0.0	0.0	0.0	0.0	
R7	0.0	0.0	0.0	0.0	0.0	0.0	0.0	0.0	0.0	0.0	0.0	0.0	0.0	0.0	0.0	0.0	0.0	0.0	0.0	0.0	
R8	0.0	0.0	0.0	0.0	0.0	0.0	0.0	0.0	0.0	0.0	0.0	0.0	0.0	0.0	0.0	0.0	0.0	0.0	0.0	0.0	
HR2	0.0	0.0	0.0	0.0	0.0	0.0	0.0	0.0	0.0	0.0	0.0	0.0	0.0	0.0	0.0	0.0	0.0	0.0	0.0	0.0	
合計	0.7	0.0	0.0	0.0	0.0	0.0	0.7	5.5	12.5	18.1	1.3	0.0	0.0	0.0	0.0	0.0	0.0	0.0	0.0	20.1	

様式-3		被害額（現況H24） 資産-10%						水系名：由良川				河川名：由良川			流量規模：1/3		(百万円)			
汎害 ブロック			一般資産被害額				農作物被害額				公共土木施設等被害額	営業停止損失	家庭における 応急対策費用			事業所にお ける応急対 策費用	その他の間 接被害	小計	合計	備考
	家屋	家庭用品	事業所資産		農漁家資産		小計	水稲	畑作物	小計			清掃労働対 価	代替活動等	小計					
			償却	在庫	償却	在庫														
L1	11.8	0.3	0.8	0.1	0.0	0.0	12.9	14.9	11.9	26.8	21.9	0.4	0.0	0.0	0.0	0.1	0.0	0.5	62.2	
L1-1	0.0	0.0	0.0	0.0	0.0	0.0	0.0	0.2	0.0	0.2	0.0	0.0	0.0	0.0	0.0	0.0	0.0	0.0	0.2	
L1-2	0.0	0.0	0.0	0.0	0.0	0.0	0.0	0.0	0.0	0.0	0.0	0.0	0.0	0.0	0.0	0.0	0.0	0.0	0.0	
L1-3	1.4	0.2	0.4	0.2	0.0	0.0	2.1	1.3	0.0	1.3	3.6	0.2	0.0	0.0	0.1	0.0	0.0	0.3	7.3	
L1-4	0.0	0.0	0.0	0.0	0.0	0.0	0.0	0.0	0.0	0.0	0.0	0.0	0.0	0.0	0.0	0.0	0.0	0.0	0.0	
L1-5	0.0	0.0	0.0	0.0	0.0	0.0	0.0	0.0	0.0	0.0	0.0	0.0	0.0	0.0	0.0	0.0	0.0	0.0	0.0	
L1-6	0.0	0.0	0.0	0.0	0.0	0.0	0.0	0.0	0.0	0.0	0.0	0.0	0.0	0.0	0.0	0.0	0.0	0.0	0.0	
L2	0.0	0.0	0.0	0.0	0.0	0.0	0.0	0.0	0.0	0.0	0.0	0.0	0.0	0.0	0.0	0.0	0.0	0.0	0.0	
L3	0.0	0.0	0.0	0.0	0.0	0.0	0.0	0.0	0.0	0.0	0.0	0.0	0.0	0.0	0.0	0.0	0.0	0.0	0.0	
L4	0.0	0.0	0.0	0.0	0.0	0.0	0.0	0.0	0.0	0.0	0.0	0.0	0.0	0.0	0.0	0.0	0.0	0.0	0.0	
L5	0.0	0.0	0.0	0.0	0.0	0.0	0.0	0.0	0.0	0.0	0.0	0.0	0.0	0.0	0.0	0.0	0.0	0.0	0.0	
L6	0.0	0.0	0.0	0.0	0.0	0.0	0.0	0.6	0.0	0.6	0.0	0.0	0.0	0.0	0.0	0.0	0.0	0.0	0.6	
L7	0.0	0.0	0.0	0.0	0.0	0.0	0.0	0.0	0.0	0.0	0.0	0.0	0.0	0.0	0.0	0.0	0.0	0.0	0.0	
R1	0.0	0.0	0.0	0.0	0.0	0.0	0.0	35.0	23.8	58.8	0.1	0.0	0.0	0.0	0.0	0.0	0.0	0.0	58.9	
R1-1	0.0	0.0	0.0	0.0	0.0	0.0	0.0	0.0	0.0	0.0	0.0	0.0	0.0	0.0	0.0	0.0	0.0	0.0	0.0	
R1-2	0.0	0.0	0.0	0.0	0.0	0.0	0.0	0.0	0.0	0.0	0.0	0.0	0.0	0.0	0.0	0.0	0.0	0.0	0.0	
R1-3	0.0	0.0	0.0	0.0	0.0	0.0	0.0	0.0	0.0	0.0	0.0	0.0	0.0	0.0	0.0	0.0	0.0	0.0	0.0	
R1-4	0.0	0.0	0.0	0.0	0.0	0.0	0.0	0.0	0.0	0.0	0.0	0.0	0.0	0.0	0.0	0.0	0.0	0.0	0.0	
R1-5	0.0	0.0	0.0	0.0	0.0	0.0	0.0	0.0	0.0	0.0	0.0	0.0	0.0	0.0	0.0	0.0	0.0	0.0	0.0	
R2	0.0	0.0	0.0	0.0	0.0	0.0	0.0	0.0	0.0	0.0	0.0	0.0	0.0	0.0	0.0	0.0	0.0	0.0	0.0	
R3	0.0	0.0	0.0	0.0	0.0	0.0	0.0	0.0	0.0	0.0	0.0	0.0	0.0	0.0	0.0	0.0	0.0	0.0	0.0	
R4	0.0	0.0	0.0	0.0	0.0	0.0	0.0	0.0	0.0	0.0	0.0	0.0	0.0	0.0	0.0	0.0	0.0	0.0	0.0	
R5	0.0	0.0	0.0	0.0	0.0	0.0	0.0	0.0	0.0	0.0	0.0	0.0	0.0	0.0	0.0	0.0	0.0	0.0	0.0	
R6	0.0	0.0	0.0	0.0	0.0	0.0	0.0	0.0	0.0	0.0	0.0	0.0	0.0	0.0	0.0	0.0	0.0	0.0	0.0	
R7	0.0	0.0	0.0	0.0	0.0	0.0	0.0	0.0	0.0	0.0	0.0	0.0	0.0	0.0	0.0	0.0	0.0	0.0	0.0	
R8	0.0	0.0	0.0	0.0	0.0	0.0	0.0	0.0	0.0	0.0	0.0	0.0	0.0	0.0	0.0	0.0	0.0	0.0	0.0	
HR2	0.0	0.0	0.0	0.0	0.0	0.0	0.0	0.0	0.0	0.0	0.0	0.0	0.0	0.0	0.0	0.0	0.0	0.0	0.0	
合計	13.2	0.4	1.1	0.3	0.0	0.0	15.1	51.9	35.7	87.6	25.6	0.6	0.0	0.1	0.1	0.1	0.0	0.8	129.2	

様式-3		被害額(現況H24) 資産-10%						水系名: 由良川				河川名: 由良川			流量規模: 1/5		(百万円)			
汎害 ブロック			一般資産被害額				農作物被害額				公共土木施設等被害額	営業停止損失	家庭における 応急対策費用			事業所にお ける応急対 策費用	その他の間 接被害	小計	合計	備考
	家屋	家庭用品	事業所資産		農漁家資産		小計	水稲	畑作物	小計			清掃労働対 価	代替活動等	小計					
			償却	在庫	償却	在庫														
L1	45.1	5.3	3.5	1.0	0.2	0.1	55.3	44.9	24.8	69.7	93.6	1.4	0.2	0.3	0.4	0.9	0.0	2.7	221.4	
L1-1	0.0	0.0	0.0	0.0	0.0	0.0	0.0	0.7	0.0	0.7	0.0	0.0	0.0	0.0	0.0	0.0	0.0	0.0	0.7	
L1-2	0.0	0.0	0.0	0.0	0.0	0.0	0.0	0.0	0.0	0.0	0.0	0.0	0.0	0.0	0.0	0.0	0.0	0.0	0.0	
L1-3	7.2	1.3	1.3	0.6	0.0	0.0	10.4	3.2	0.0	3.2	17.6	0.5	0.1	0.1	0.2	0.0	0.0	0.7	31.9	
L1-4	0.0	0.0	0.0	0.0	0.0	0.0	0.0	0.0	0.0	0.0	0.0	0.0	0.0	0.0	0.0	0.0	0.0	0.0	0.0	
L1-5	0.0	0.0	0.0	0.0	0.0	0.0	0.0	0.0	0.0	0.0	0.0	0.0	0.0	0.0	0.0	0.0	0.0	0.0	0.0	
L1-6	0.0	0.0	0.0	0.0	0.0	0.0	0.0	0.0	0.0	0.0	0.0	0.0	0.0	0.0	0.0	0.0	0.0	0.0	0.0	
L2	0.0	0.0	0.0	0.0	0.0	0.0	0.0	0.0	0.0	0.0	0.0	0.0	0.0	0.0	0.0	0.0	0.0	0.0	0.0	
L3	0.0	0.0	0.0	0.0	0.0	0.0	0.0	0.0	0.0	0.0	0.0	0.0	0.0	0.0	0.0	0.0	0.0	0.0	0.0	
L4	0.0	0.0	0.0	0.0	0.0	0.0	0.0	0.0	0.0	0.0	0.0	0.0	0.0	0.0	0.0	0.0	0.0	0.0	0.0	
L5	0.0	0.0	0.0	0.0	0.0	0.0	0.0	0.0	0.0	0.0	0.0	0.0	0.0	0.0	0.0	0.0	0.0	0.0	0.0	
L6	253.7	5.5	0.2	0.2	0.0	0.0	259.6	18.9	17.6	36.5	439.8	0.1	0.3	0.4	0.7	0.3	0.0	1.0	736.9	
L7	0.0	0.0	0.0	0.0	0.0	0.0	0.0	0.0	0.0	0.0	0.0	0.0	0.0	0.0	0.0	0.0	0.0	0.0	0.0	
R1	10.1	4.1	0.2	0.1	0.2	0.1	14.8	65.3	38.3	103.5	25.1	0.1	0.2	0.3	0.5	0.2	0.0	0.7	144.1	
R1-1	0.0	0.0	0.0	0.0	0.0	0.0	0.0	0.0	0.0	0.0	0.0	0.0	0.0	0.0	0.0	0.0	0.0	0.0	0.0	
R1-2	3.0	0.2	0.0	0.0	0.0	0.0	3.2	3.6	0.0	3.6	5.5	0.0	0.0	0.1	0.1	0.0	0.0	0.1	12.5	
R1-3	0.0	0.0	0.0	0.0	0.0	0.0	0.0	0.0	0.0	0.0	0.0	0.0	0.0	0.0	0.0	0.0	0.0	0.0	0.0	
R1-4	0.0	0.0	0.0	0.0	0.0	0.0	0.0	0.1	0.2	0.3	0.0	0.0	0.0	0.0	0.0	0.0	0.0	0.0	0.3	
R1-5	0.0	0.0	0.0	0.0	0.0	0.0	0.0	0.0	0.0	0.0	0.0	0.0	0.0	0.0	0.0	0.0	0.0	0.0	0.0	
R2	0.0	0.0	0.0	0.0	0.0	0.0	0.0	0.0	0.0	0.0	0.0	0.0	0.0	0.0	0.0	0.0	0.0	0.0	0.0	
R3	0.0	0.0	0.0	0.0	0.0	0.0	0.0	0.0	0.0	0.0	0.0	0.0	0.0	0.0	0.0	0.0	0.0	0.0	0.0	
R4	136.2	3.5	0.1	0.0	0.1	0.0	140.0	4.3	7.8	12.1	237.1	0.0	0.2	0.4	0.5	0.0	0.0	0.6	389.7	
R5	0.6	0.1	0.0	0.0	0.0	0.0	0.7	0.1	2.1	2.3	1.2	0.0	0.0	0.0	0.1	0.0	0.0	0.1	4.3	
R6	0.0	0.0	0.0	0.0	0.0	0.0	0.0	0.0	0.0	0.0	0.0	0.0	0.0	0.0	0.0	0.0	0.0	0.0	0.0	
R7	0.0	0.0	0.0	0.0	0.0	0.0	0.0	0.0	0.0	0.0	0.0	0.0	0.0	0.0	0.0	0.0	0.0	0.0	0.0	
R8	0.0	0.0	0.0	0.0	0.0	0.0	0.0	0.0	0.0	0.0	0.0	0.0	0.0	0.0	0.0	0.0	0.0	0.0	0.0	
HR2	0.0	0.0	0.0	0.0	0.0	0.0	0.0	0.0	0.0	0.0	0.0	0.0	0.0	0.0	0.0	0.0	0.0	0.0	0.0	
合計	455.9	20.0	5.3	2.0	0.5	0.2	484.0	141.2	90.7	232.0	819.9	2.1	1.0	1.5	2.5	1.4	0.0	6.0	1,541.8	

様式-3		被害額(現況H24) 資産-10%						水系名: 由良川				河川名: 由良川			流量規模: 1/10		(百万円)			
汎害 ブロック			一般資産被害額				農作物被害額				公共土木施設等被害額	営業停止損失	家庭における 応急対策費用			事業所にお ける応急対 策費用	その他の間 接被害	小計	合計	備考
	家屋	家庭用品	事業所資産		農漁家資産		小計	水稲	畑作物	小計			清掃労働対 価	代替活動等	小計					
			償却	在庫	償却	在庫														
L1	77.0	9.1	6.6	2.2	0.3	0.1	95.2	55.0	33.6	88.5	161.3	2.2	0.4	0.4	0.7	2.7	0.0	5.7	350.8	
L1-1	2.0	0.5	0.0	0.0	0.0	0.0	2.6	0.9	0.6	1.5	4.3	0.0	0.1	0.2	0.2	0.0	0.0	0.3	8.6	
L1-2	0.8	0.0	0.3	0.0	0.0	0.0	1.1	2.4	0.3	2.7	1.9	0.1	0.0	0.0	0.0	0.0	0.0	0.1	5.9	
L1-3	53.5	16.2	9.9	5.1	0.3	0.1	85.1	10.3	0.0	10.3	144.1	2.9	0.8	1.3	2.1	2.4	0.0	7.4	246.8	
L1-4	0.7	0.1	0.1	0.0	0.0	0.0	0.9	0.0	0.0	0.0	1.5	0.1	0.0	0.0	0.0	0.0	0.0	0.1	2.4	
L1-5	4.3	0.3	0.1	0.1	0.0	0.0	4.8	0.6	0.0	0.6	8.1	0.0	0.0	0.1	0.1	0.0	0.0	0.2	13.6	
L1-6	0.0	0.0	0.0	0.0	0.0	0.0	0.0	0.0	0.0	0.0	0.0	0.0	0.0	0.0	0.0	0.0	0.0	0.0	0.0	
L2	0.0	0.0	0.0	0.0	0.0	0.0	0.0	0.0	0.0	0.0	0.0	0.0	0.0	0.0	0.0	0.0	0.0	0.0	0.0	
L3	0.0	0.0	0.0	0.0	0.0	0.0	0.0	0.0	0.0	0.0	0.0	0.0	0.0	0.0	0.0	0.0	0.0	0.0	0.0	
L4	0.0	0.0	0.0	0.0	0.0	0.0	0.0	0.0	0.0	0.0	0.0	0.0	0.0	0.0	0.0	0.0	0.0	0.0	0.0	
L5	0.0	0.0	0.0	0.0	0.0	0.0	0.0	0.0	0.0	0.0	0.0	0.0	0.0	0.0	0.0	0.0	0.0	0.0	0.0	
L6	663.8	19.6	0.9	0.7	0.3	0.1	685.2	40.0	27.5	67.5	1,160.8	0.4	1.3	2.1	3.4	0.5	0.0	4.3	1,917.8	
L7	0.0	0.0	0.0	0.0	0.0	0.0	0.0	0.0	0.0	0.0	0.0	0.0	0.0	0.0	0.0	0.0	0.0	0.0	0.0	
R1	40.2	9.3	0.4	0.3	0.5	0.2	50.8	95.6	54.7	150.3	86.1	0.2	0.4	0.5	0.9	0.4	0.0	1.4	288.6	
R1-1	0.0	0.0	0.0	0.0	0.0	0.0	0.0	0.0	0.0	0.0	0.0	0.0	0.0	0.0	0.0	0.0	0.0	0.0	0.0	
R1-2	10.0	1.7	0.0	0.0	0.1	0.0	11.8	3.9	0.0	3.9	19.9	0.0	0.1	0.1	0.2	0.0	0.0	0.2	35.8	
R1-3	0.0	0.0	0.0	0.0	0.0	0.0	0.0	0.0	0.0	0.0	0.0	0.0	0.0	0.0	0.0	0.0	0.0	0.0	0.0	
R1-4	0.0	0.0	0.0	0.0	0.0	0.0	0.0	0.1	0.2	0.3	0.0	0.0	0.0	0.0	0.0	0.0	0.0	0.0	0.3	
R1-5	0.0	0.0	0.0	0.0	0.0	0.0	0.0	0.0	0.0	0.0	0.0	0.0	0.0	0.0	0.0	0.0	0.0	0.0	0.0	
R2	0.0	0.0	0.0	0.0	0.0	0.0	0.0	0.0	0.0	0.0	0.0	0.0	0.0	0.0	0.0	0.0	0.0	0.0	0.0	
R3	0.0	0.0	0.0	0.0	0.0	0.0	0.0	0.0	0.0	0.0	0.0	0.0	0.0	0.0	0.0	0.0	0.0	0.0	0.0	
R4	407.9	15.5	0.6	0.0	0.3	0.1	424.4	6.1	9.5	15.6	718.9	0.1	0.7	1.0	1.7	0.1	0.0	1.9	1,160.8	
R5	71.1	7.7	3.7	0.6	0.2	0.1	83.4	23.2	5.4	28.6	141.4	2.6	0.4	0.7	1.1	0.3	0.0	4.0	257.4	
R6	0.0	0.0	0.0	0.0	0.0	0.0	0.0	0.0	0.0	0.0	0.0	0.0	0.0	0.0	0.0	0.0	0.0	0.0	0.0	
R7	0.0	0.0	0.0	0.0	0.0	0.0	0.0	0.0	0.0	0.0	0.0	0.0	0.0	0.0	0.0	0.0	0.0	0.0	0.0	
R8	0.0	0.0	0.0	0.0	0.0	0.0	0.0	0.0	0.0	0.0	0.0	0.0	0.0	0.0	0.0	0.0	0.0	0.0	0.0	
HR2	0.0	0.0	0.0	0.0	0.0	0.0	0.0	0.0	0.0	0.0	0.0	0.0	0.0	0.0	0.0	0.0	0.0	0.0	0.0	
合計	1,331.2	79.9	22.6	9.0	2.0	0.7	1,445.3	237.9	131.8	369.8	2,448.3	8.6	4.2	6.4	10.5	6.4	0.0	25.6	4,288.9	

様式-3		被害額 (現況H24) 資産-10%						水系名: 由良川				河川名: 由良川			流量規模: 1/20				(百万円)	
汎害 ブロック	一般資産被害額						農作物被害額				公共土木施設等被害額	営業停止損失	家庭における 応急対策費用			事業所にお ける応急対 策費用	その他の間 接被害	小計	合計	備考
	家屋	家庭用品	事業所資産		農漁家資産		小計	水稲	畑作物	小計			清掃労働対 価	代替活動等	小計					
			償却	在庫	償却	在庫														
L1	159.0	12.6	11.0	3.3	0.4	0.2	186.4	71.9	41.1	113.0	315.7	3.9	0.7	0.8	1.4	4.5	0.0	9.9	625.1	
L1-1	16.0	9.5	0.4	0.2	0.2	0.1	26.4	1.7	1.3	3.0	44.7	0.3	0.5	0.8	1.3	0.1	0.0	1.7	75.7	
L1-2	87.8	11.4	31.5	3.3	0.6	0.2	134.9	15.7	1.5	17.2	228.5	6.8	0.7	1.0	1.7	3.7	0.0	12.1	392.8	
L1-3	157.6	67.1	28.5	15.4	1.1	0.4	270.1	12.5	0.0	12.5	457.5	8.1	2.8	3.6	6.4	7.5	0.0	21.9	762.0	
L1-4	5.5	1.4	0.6	0.2	0.0	0.0	7.7	0.0	0.2	0.2	13.0	0.2	0.1	0.1	0.1	0.2	0.0	0.5	21.4	
L1-5	17.3	4.0	0.5	0.3	0.1	0.0	22.2	0.7	0.1	0.8	37.7	0.1	0.1	0.2	0.3	0.2	0.0	0.6	61.2	
L1-6	0.0	0.0	0.0	0.0	0.0	0.0	0.0	0.0	0.0	0.0	0.0	0.0	0.0	0.0	0.0	0.0	0.0	0.0	0.0	
L2	0.0	0.0	0.0	0.0	0.0	0.0	0.0	0.0	0.0	0.0	0.0	0.0	0.0	0.0	0.0	0.0	0.0	0.0	0.0	
L3	0.0	0.0	0.0	0.0	0.0	0.0	0.0	0.0	0.0	0.0	0.0	0.0	0.0	0.0	0.0	0.0	0.0	0.0	0.0	
L4	11,992.0	5,370.5	5,062.1	1,286.6	7.1	2.3	23,720.7	20.4	5.4	25.9	40,182.9	1,579.7	281.5	484.5	766.0	272.2	0.0	2,617.9	66,547.5	
L5	0.0	0.0	0.0	0.0	0.0	0.0	0.0	0.0	0.0	0.0	0.0	0.0	0.0	0.0	0.0	0.0	0.0	0.0	0.0	
L6	2,193.8	128.8	51.3	23.5	2.0	0.6	2,400.0	73.5	44.5	118.0	4,065.6	21.6	9.5	17.0	26.5	2.4	0.0	50.5	6,634.1	
L7	0.0	0.0	0.0	0.0	0.0	0.0	0.0	0.0	0.0	0.0	0.0	0.0	0.0	0.0	0.0	0.0	0.0	0.0	0.0	
R1	133.1	32.2	1.3	0.9	1.6	0.5	169.6	107.0	63.0	170.0	287.4	0.7	1.7	2.4	4.2	1.1	0.0	5.9	632.8	
R1-1	2.4	0.3	0.3	0.1	0.0	0.0	3.1	0.5	0.0	0.5	5.2	0.3	0.0	0.1	0.1	0.0	0.0	0.4	9.1	
R1-2	24.4	5.8	0.1	0.0	0.2	0.1	30.7	4.5	0.0	4.5	51.9	0.1	0.3	0.5	0.8	0.1	0.0	0.9	88.0	
R1-3	0.0	0.0	0.0	0.0	0.0	0.0	0.0	0.0	0.0	0.0	0.0	0.0	0.0	0.0	0.0	0.0	0.0	0.0	0.0	
R1-4	0.0	0.0	0.0	0.0	0.0	0.0	0.0	0.1	0.2	0.3	0.0	0.0	0.0	0.0	0.0	0.0	0.0	0.0	0.3	
R1-5	0.0	0.0	0.0	0.0	0.0	0.0	0.0	0.0	0.0	0.0	0.0	0.0	0.0	0.0	0.0	0.0	0.0	0.0	0.0	
R2	0.0	0.0	0.0	0.0	0.0	0.0	0.0	0.0	0.0	0.0	0.0	0.0	0.0	0.0	0.0	0.0	0.0	0.0	0.0	
R3	0.0	0.0	0.0	0.0	0.0	0.0	0.0	0.0	0.0	0.0	0.0	0.0	0.0	0.0	0.0	0.0	0.0	0.0	0.0	
R4	832.2	39.8	1.6	0.1	0.7	0.3	874.7	7.5	11.3	18.8	1,481.7	0.2	1.7	2.1	3.7	0.5	0.0	4.5	2,379.6	
R5	206.0	40.0	17.4	5.7	1.4	0.5	271.0	25.2	5.9	31.1	459.1	8.8	1.7	2.3	4.0	2.8	0.0	15.6	776.9	
R6	403.0	202.5	48.0	14.6	3.5	1.1	672.7	35.7	0.7	36.4	1,139.5	18.7	9.5	16.0	25.5	6.8	0.0	51.0	1,899.6	
R7	0.0	0.0	0.0	0.0	0.0	0.0	0.0	0.0	0.0	0.0	0.0	0.0	0.0	0.0	0.0	0.0	0.0	0.0	0.0	
R8	0.0	0.0	0.0	0.0	0.0	0.0	0.0	0.0	0.0	0.0	0.0	0.0	0.0	0.0	0.0	0.0	0.0	0.0	0.0	
HR2	0.0	0.0	0.0	0.0	0.0	0.0	0.0	0.0	0.0	0.0	0.0	0.0	0.0	0.0	0.0	0.0	0.0	0.0	0.0	
合計	16,230.2	5,926.1	5,254.4	1,354.2	18.9	6.2	28,790.1	377.1	175.2	552.3	48,770.4	1,649.4	310.7	531.3	842.0	302.0	0.0	2,793.4	80,906.2	

様式-3		被害額 (現況H24) 資産-10%						水系名: 由良川				河川名: 由良川			流量規模: 1/50				(百万円)	
汎害 ブロック	一般資産被害額						農作物被害額				公共土木施設等被害額	営業停止損失	家庭における 応急対策費用			事業所にお ける応急対 策費用	その他の間 接被害	小計	合計	備考
	家屋	家庭用品	事業所資産		農漁家資産		小計	水稲	畑作物	小計			清掃労働対 価	代替活動等	小計					
			償却	在庫	償却	在庫														
L1	467.9	80.2	30.9	9.4	2.2	0.7	591.2	90.1	47.1	137.3	1,001.5	12.0	4.1	6.3	10.4	10.4	0.0	32.8	1,762.8	
L1-1	76.4	45.4	4.0	0.6	1.6	0.5	128.5	2.2	1.6	3.8	217.7	2.0	1.9	2.9	4.8	0.9	0.0	7.6	357.7	
L1-2	201.4	53.3	59.4	7.8	2.1	0.7	324.7	16.9	1.9	18.7	550.1	11.4	2.0	2.5	4.5	9.7	0.0	25.5	919.1	
L1-3	435.8	175.7	71.1	43.7	3.2	1.1	730.6	14.8	0.0	14.8	1,237.6	20.0	7.1	7.8	14.9	25.8	0.0	60.7	2,043.6	
L1-4	51.3	17.9	4.0	1.4	0.3	0.1	75.0	5.7	0.5	6.2	127.1	1.3	0.8	1.3	2.1	1.4	0.0	4.8	213.0	
L1-5	69.4	18.6	2.9	1.7	0.3	0.1	93.0	24.2	1.8	26.0	157.6	0.9	0.8	1.0	1.7	0.8	0.0	3.4	279.9	
L1-6	0.0	0.0	0.0	0.0	0.0	0.0	0.0	0.0	0.0	0.0	0.0	0.0	0.0	0.0	0.0	0.0	0.0	0.0	0.0	
L2	0.0	0.0	0.0	0.0	0.0	0.0	0.0	0.0	0.0	0.0	0.0	0.0	0.0	0.0	0.0	0.0	0.0	0.0	0.0	
L3	0.0	0.0	0.0	0.0	0.0	0.0	0.0	0.0	0.0	0.0	0.0	0.0	0.0	0.0	0.0	0.0	0.0	0.0	0.0	
L4	37,475.3	20,724.0	18,335.5	5,601.8	21.9	8.0	82,166.4	22.6	5.6	28.2	139,190.0	4,082.8	934.9	1,055.3	1,990.1	3,328.0	0.0	9,400.9	230,785.5	
L5	0.0	0.0	0.0	0.0	0.0	0.0	0.0	0.0	0.0	0.0	0.0	0.0	0.0	0.0	0.0	0.0	0.0	0.0	0.0	
L6	10,245.3	1,593.8	468.5	180.1	27.4	3.1	12,524.9	106.0	58.2	164.2	21,217.2	121.7	63.6	87.9	151.5	77.3	0.0	350.5	34,256.7	
L7	8,186.2	1,971.6	842.0	386.2	10.3	3.1	11,399.5	27.9	7.4	35.2	19,310.7	267.8	90.2	105.6	195.7	104.4	0.0	568.0	31,313.3	
R1	426.1	143.0	6.6	4.6	6.2	2.0	588.5	115.4	69.4	184.7	996.9	3.0	5.9	7.8	13.6	4.5	0.0	21.1	1,791.2	
R1-1	99.5	44.0	10.3	7.0	0.5	0.2	161.6	15.1	4.2	19.3	273.6	5.3	1.9	2.7	4.6	1.9	0.0	11.8	466.3	
R1-2	92.4	34.0	2.3	0.7	0.8	0.3	130.5	5.0	0.0	5.0	221.1	1.2	1.7	2.6	4.3	0.2	0.0	5.7	362.2	
R1-3	0.0	0.0	0.0	0.0	0.0	0.0	0.0	0.0	0.0	0.0	0.0	0.0	0.0	0.0	0.0	0.0	0.0	0.0	0.0	
R1-4	49.2	7.7	0.5	0.1	0.3	0.1	57.9	4.8	0.7	5.5	98.0	0.1	0.3	0.5	0.8	0.2	0.0	1.1	162.5	
R1-5	0.0	0.0	0.0	0.0	0.0	0.0	0.0	0.0	0.0	0.0	0.0	0.0	0.0	0.0	0.0	0.0	0.0	0.0	0.0	
R2	0.0	0.0	0.0	0.0	0.0	0.0	0.0	0.0	0.0	0.0	0.0	0.0	0.0	0.0	0.0	0.0	0.0	0.0	0.0	
R3	0.0	0.0	0.0	0.0	0.0	0.0	0.0	0.0	0.0	0.0	0.0	0.0	0.0	0.0	0.0	0.0	0.0	0.0	0.0	
R4	1,380.5	74.4	2.7	0.1	1.5	0.5	1,459.6	7.9	12.4	20.3	2,472.6	0.4	3.1	3.5	6.6	0.9	0.0	8.0	3,960.5	
R5	528.2	144.2	38.8	12.9	4.5	1.6	730.2	28.2	6.1	34.3	1,236.9	17.4	5.9	6.4	12.3	9.6	0.0	39.3	2,040.7	
R6	2,833.8	1,764.0	502.6	229.2	26.2	9.4	5,365.2	71.6	4.2	75.7	9,088.6	125.3	71.0	71.8	142.7	162.3	0.0	430.4	14,959.9	
R7	0.0	0.0	0.0	0.0	0.0	0.0	0.0	0.0	0.0	0.0	0.0	0.0	0.0	0.0	0.0	0.0	0.0	0.0	0.0	
R8	1,503.4	581.4	374.1	178.2	1.9	0.7	2,639.6	3.9	5.7	9.6	4,471.5	81.0	23.5	33.1	56.6	29.7	0.0	167.3	7,287.9	
HR2	0.0	0.0	0.0	0.0	0.0	0.0	0.0	0.5	0.0	0.5	0.0	0.0	0.0	0.0	0.0	0.0	0.0	0.0	0.5	
合計	64,122.0	27,473.1	20,756.2	6,665.6	111.1	38.7	119,166.7	562.8	226.5	789.3	201,868.5	4,753.6	1,218.6	1,398.7	2,617.3	3,767.9	0.0	11,138.7	332,963.2	

汎害 ブロック	一般資産被害額		事業所資産				農漁家資産		農作物被害額			公共土木施設等被害額	営業停止損失	家庭における 応急対策費用			事業所における 応急対策費用	その他の間 接被害	小計	合計	備考
	家屋	家庭用品	事業所資産		農漁家資産		小計	水稻	畑作物	小計	家庭における 応急対策費用										
			償却	在庫	償却	在庫					清掃労働対 価			代替活動等	小計						
L1	1,525.7	528.0	112.0	34.7	9.8	3.3	2,213.6	106.1	48.8	154.9	3,749.9	36.4	22.5	30.2	52.7	40.4	0.0	129.5	6,247.9		
L1-1	189.6	135.2	11.6	1.8	3.3	1.2	342.7	2.7	1.7	4.4	580.6	4.2	5.4	5.6	11.0	5.0	0.0	20.3	948.0		
L1-2	418.7	111.8	96.7	14.2	3.9	1.3	646.7	17.5	1.9	19.5	1,095.5	20.9	4.4	4.5	9.0	17.9	0.0	47.8	1,809.4		
L1-3	895.3	396.1	126.3	87.5	7.1	2.3	1,514.6	15.3	0.0	15.3	2,565.7	40.5	16.3	14.9	31.2	55.0	0.0	126.8	4,222.3		
L1-4	259.8	109.8	14.2	6.0	2.0	0.7	392.4	6.5	0.5	7.0	664.8	4.5	4.6	5.5	10.0	7.9	0.0	22.4	1,086.6		
L1-5	222.5	62.8	11.0	7.4	0.9	0.3	304.9	25.3	2.3	27.6	516.6	3.4	2.7	2.8	5.4	3.0	0.0	11.8	860.9		
L1-6	93.3	7.8	8.0	3.6	0.2	0.1	113.0	8.9	7.8	16.7	191.4	2.7	0.4	0.6	1.0	0.9	0.0	4.6	325.6		
L2	12.7	4.7	0.6	0.0	0.0	0.0	18.1	3.6	0.3	4.0	30.6	0.4	0.2	0.4	0.6	0.1	0.0	1.1	53.8		
L3	0.0	0.0	0.0	0.0	0.0	0.0	0.0	0.0	0.0	0.0	0.0	0.0	0.0	0.0	0.0	0.0	0.0	0.0	0.0		
L4	117,923.6	55,502.5	40,454.0	14,751.9	60.1	17.4	228,709.5	23.1	5.6	28.7	387,433.9	11,312.6	2,460.0	1,677.2	4,137.3	10,437.8	0.0	25,887.7	642,059.9		
L5	13,752.5	5,771.6	2,792.8	1,652.1	11.1	3.3	23,983.5	16.5	3.9	20.4	40,628.0	757.2	239.4	211.8	451.2	561.0	0.0	1,769.4	66,401.3		
L6	18,600.8	6,094.4	1,313.5	608.9	42.8	14.1	26,674.5	111.3	59.6	170.9	45,186.6	386.7	240.7	237.5	478.3	355.7	0.0	1,220.7	73,252.7		
L7	14,075.7	3,830.4	2,079.7	936.5	16.9	5.3	20,944.4	31.6	8.7	40.3	35,479.8	525.6	160.7	181.0	341.7	249.0	0.0	1,116.3	57,580.8		
R1	1,396.0	492.1	32.0	23.1	15.9	5.3	1,964.4	127.6	71.1	198.7	3,327.7	10.2	21.2	23.9	45.1	21.2	0.0	76.5	5,567.3		
R1-1	227.7	111.1	27.4	21.1	1.3	0.4	389.0	15.7	4.2	19.9	659.0	11.7	4.4	4.9	9.3	9.3	0.0	30.3	1,098.2		
R1-2	218.0	123.2	8.4	2.7	2.9	1.0	356.3	5.1	0.0	5.1	603.6	2.5	4.7	5.4	10.1	2.1	0.0	14.7	979.8		
R1-3	0.0	0.0	0.0	0.0	0.0	0.0	0.0	0.0	0.0	0.0	0.0	0.0	0.0	0.0	0.0	0.0	0.0	0.0	0.0		
R1-4	408.2	118.5	16.1	4.4	2.1	0.7	550.0	10.3	1.0	11.3	931.8	4.3	5.0	6.0	11.0	8.3	0.0	23.6	1,516.7		
R1-5	200.9	43.3	1.3	0.8	1.5	0.5	248.3	13.3	10.2	23.5	420.6	0.5	1.9	2.4	4.3	0.9	0.0	5.8	698.2		
R2	0.0	0.0	0.0	0.0	0.0	0.0	0.0	0.0	0.0	0.0	0.0	0.0	0.0	0.0	0.0	0.0	0.0	0.0	0.0		
R3	0.0	0.0	0.0	0.0	0.0	0.0	0.0	0.0	0.0	0.0	0.0	0.0	0.0	0.0	0.0	0.0	0.0	0.0	0.0		
R4	2,185.2	130.5	4.3	0.2	2.5	0.8	2,323.5	7.9	12.7	20.6	3,936.0	0.7	5.2	5.5	10.7	1.7	0.0	13.1	6,293.2		
R5	1,023.3	272.0	65.6	17.0	8.3	2.6	1,388.8	28.4	6.2	34.6	2,352.6	32.1	10.9	10.6	21.5	14.4	0.0	68.0	3,844.0		
R6	4,836.4	2,845.9	689.6	364.9	44.6	14.0	8,795.3	89.9	8.8	98.6	14,899.3	191.2	111.7	93.6	205.3	259.5	0.0	656.1	24,449.3		
R7	534.6	337.0	275.5	31.8	4.7	1.6	1,185.1	0.0	5.0	5.0	2,007.6	16.6	13.6	13.7	27.3	22.5	0.0	66.4	3,264.1		
R8	3,903.9	1,372.8	773.2	406.9	4.2	1.5	6,462.5	6.8	8.1	14.9	10,947.5	150.4	55.8	58.7	114.5	83.0	0.0	347.9	17,772.8		
HR2	92.0	9.7	11.4	1.9	0.0	0.0	115.1	4.5	0.0	4.5	194.9	1.3	0.6	1.1	1.6	0.4	0.0	3.4	317.9		
合計	182,996.5	78,411.1	48,925.1	18,979.5	246.3	77.9	329,636.4	678.1	268.3	946.4	558,404.0	13,516.7	3,392.4	2,597.8	5,990.2	12,157.0	0.0	31,663.9	920,650.7		

様式-3		被害額（動使整備H25） 資産-10%						水系名：由良川				河川名：由良川			流量規模：1/2		(百万円)				
汎害 ブロック			一般資産被害額				農作物被害額				公共土木施設等被害額	営業停止損失	家庭における 応急対策費用			事業所にお ける応急対 策費用	その他の間 接被害	小計	合計	備考	
	家屋	家庭用品	事業所資産		農漁家資産		小計	水稲	畑作物	小計			清掃労働対 価	代替活動等	小計						
			償却	在庫	償却	在庫															
L1	0.7	0.0	0.0	0.0	0.0	0.0	0.7	3.5	2.8	6.3	1.3	0.0	0.0	0.0	0.0	0.0	0.0	0.0	8.3		
L1-1	0.0	0.0	0.0	0.0	0.0	0.0	0.0	0.0	0.0	0.0	0.0	0.0	0.0	0.0	0.0	0.0	0.0	0.0	0.0	0.0	
L1-2	0.0	0.0	0.0	0.0	0.0	0.0	0.0	0.0	0.0	0.0	0.0	0.0	0.0	0.0	0.0	0.0	0.0	0.0	0.0	0.0	
L1-3	0.0	0.0	0.0	0.0	0.0	0.0	0.0	0.0	0.0	0.0	0.0	0.0	0.0	0.0	0.0	0.0	0.0	0.0	0.0	0.0	
L1-4	0.0	0.0	0.0	0.0	0.0	0.0	0.0	0.0	0.0	0.0	0.0	0.0	0.0	0.0	0.0	0.0	0.0	0.0	0.0	0.0	
L1-5	0.0	0.0	0.0	0.0	0.0	0.0	0.0	0.0	0.0	0.0	0.0	0.0	0.0	0.0	0.0	0.0	0.0	0.0	0.0	0.0	
L1-6	0.0	0.0	0.0	0.0	0.0	0.0	0.0	0.0	0.0	0.0	0.0	0.0	0.0	0.0	0.0	0.0	0.0	0.0	0.0	0.0	
L2	0.0	0.0	0.0	0.0	0.0	0.0	0.0	0.0	0.0	0.0	0.0	0.0	0.0	0.0	0.0	0.0	0.0	0.0	0.0	0.0	
L3	0.0	0.0	0.0	0.0	0.0	0.0	0.0	0.0	0.0	0.0	0.0	0.0	0.0	0.0	0.0	0.0	0.0	0.0	0.0	0.0	
L4	0.0	0.0	0.0	0.0	0.0	0.0	0.0	0.0	0.0	0.0	0.0	0.0	0.0	0.0	0.0	0.0	0.0	0.0	0.0	0.0	
L5	0.0	0.0	0.0	0.0	0.0	0.0	0.0	0.0	0.0	0.0	0.0	0.0	0.0	0.0	0.0	0.0	0.0	0.0	0.0	0.0	
L6	0.0	0.0	0.0	0.0	0.0	0.0	0.0	0.0	0.0	0.0	0.0	0.0	0.0	0.0	0.0	0.0	0.0	0.0	0.0	0.0	
L7	0.0	0.0	0.0	0.0	0.0	0.0	0.0	0.0	0.0	0.0	0.0	0.0	0.0	0.0	0.0	0.0	0.0	0.0	0.0	0.0	
R1	0.0	0.0	0.0	0.0	0.0	0.0	0.0	2.1	9.7	11.8	0.0	0.0	0.0	0.0	0.0	0.0	0.0	0.0	0.0	11.8	
R1-1	0.0	0.0	0.0	0.0	0.0	0.0	0.0	0.0	0.0	0.0	0.0	0.0	0.0	0.0	0.0	0.0	0.0	0.0	0.0	0.0	
R1-2	0.0	0.0	0.0	0.0	0.0	0.0	0.0	0.0	0.0	0.0	0.0	0.0	0.0	0.0	0.0	0.0	0.0	0.0	0.0	0.0	
R1-3	0.0	0.0	0.0	0.0	0.0	0.0	0.0	0.0	0.0	0.0	0.0	0.0	0.0	0.0	0.0	0.0	0.0	0.0	0.0	0.0	
R1-4	0.0	0.0	0.0	0.0	0.0	0.0	0.0	0.0	0.0	0.0	0.0	0.0	0.0	0.0	0.0	0.0	0.0	0.0	0.0	0.0	
R1-5	0.0	0.0	0.0	0.0	0.0	0.0	0.0	0.0	0.0	0.0	0.0	0.0	0.0	0.0	0.0	0.0	0.0	0.0	0.0	0.0	
R2	0.0	0.0	0.0	0.0	0.0	0.0	0.0	0.0	0.0	0.0	0.0	0.0	0.0	0.0	0.0	0.0	0.0	0.0	0.0	0.0	
R3	0.0	0.0	0.0	0.0	0.0	0.0	0.0	0.0	0.0	0.0	0.0	0.0	0.0	0.0	0.0	0.0	0.0	0.0	0.0	0.0	
R4	0.0	0.0	0.0	0.0	0.0	0.0	0.0	0.0	0.0	0.0	0.0	0.0	0.0	0.0	0.0	0.0	0.0	0.0	0.0	0.0	
R5	0.0	0.0	0.0	0.0	0.0	0.0	0.0	0.0	0.0	0.0	0.0	0.0	0.0	0.0	0.0	0.0	0.0	0.0	0.0	0.0	
R6	0.0	0.0	0.0	0.0	0.0	0.0	0.0	0.0	0.0	0.0	0.0	0.0	0.0	0.0	0.0	0.0	0.0	0.0	0.0	0.0	
R7	0.0	0.0	0.0	0.0	0.0	0.0	0.0	0.0	0.0	0.0	0.0	0.0	0.0	0.0	0.0	0.0	0.0	0.0	0.0	0.0	
R8	0.0	0.0	0.0	0.0	0.0	0.0	0.0	0.0	0.0	0.0	0.0	0.0	0.0	0.0	0.0	0.0	0.0	0.0	0.0	0.0	
HR2	0.0	0.0	0.0	0.0	0.0	0.0	0.0	0.0	0.0	0.0	0.0	0.0	0.0	0.0	0.0	0.0	0.0	0.0	0.0	0.0	
合計	0.7	0.0	0.0	0.0	0.0	0.0	0.7	5.5	12.5	18.1	1.3	0.0	0.0	0.0	0.0	0.0	0.0	0.0	0.0	20.1	

様式-3		被害額（動使整備H25） 資産-10%						水系名：由良川				河川名：由良川			流量規模：1/3		(百万円)			
汎害 ブロック			一般資産被害額				農作物被害額				公共土木施設等被害額	営業停止損失	家庭における 応急対策費用			事業所にお ける応急対 策費用	その他の間 接被害	小計	合計	備考
	家屋	家庭用品	事業所資産		農漁家資産		小計	水稲	畑作物	小計			清掃労働対 価	代替活動等	小計					
			償却	在庫	償却	在庫														
L1	11.8	0.3	0.8	0.1	0.0	0.0	12.9	14.9	11.9	26.8	21.9	0.4	0.0	0.0	0.0	0.1	0.0	0.5	62.2	
L1-1	0.0	0.0	0.0	0.0	0.0	0.0	0.0	0.2	0.0	0.2	0.0	0.0	0.0	0.0	0.0	0.0	0.0	0.0	0.2	
L1-2	0.0	0.0	0.0	0.0	0.0	0.0	0.0	0.0	0.0	0.0	0.0	0.0	0.0	0.0	0.0	0.0	0.0	0.0	0.0	
L1-3	1.4	0.2	0.4	0.2	0.0	0.0	2.1	1.3	0.0	1.3	3.6	0.2	0.0	0.0	0.1	0.0	0.0	0.3	7.3	
L1-4	0.0	0.0	0.0	0.0	0.0	0.0	0.0	0.0	0.0	0.0	0.0	0.0	0.0	0.0	0.0	0.0	0.0	0.0	0.0	
L1-5	0.0	0.0	0.0	0.0	0.0	0.0	0.0	0.0	0.0	0.0	0.0	0.0	0.0	0.0	0.0	0.0	0.0	0.0	0.0	
L1-6	0.0	0.0	0.0	0.0	0.0	0.0	0.0	0.0	0.0	0.0	0.0	0.0	0.0	0.0	0.0	0.0	0.0	0.0	0.0	
L2	0.0	0.0	0.0	0.0	0.0	0.0	0.0	0.0	0.0	0.0	0.0	0.0	0.0	0.0	0.0	0.0	0.0	0.0	0.0	
L3	0.0	0.0	0.0	0.0	0.0	0.0	0.0	0.0	0.0	0.0	0.0	0.0	0.0	0.0	0.0	0.0	0.0	0.0	0.0	
L4	0.0	0.0	0.0	0.0	0.0	0.0	0.0	0.0	0.0	0.0	0.0	0.0	0.0	0.0	0.0	0.0	0.0	0.0	0.0	
L5	0.0	0.0	0.0	0.0	0.0	0.0	0.0	0.0	0.0	0.0	0.0	0.0	0.0	0.0	0.0	0.0	0.0	0.0	0.0	
L6	0.0	0.0	0.0	0.0	0.0	0.0	0.0	0.6	0.0	0.6	0.0	0.0	0.0	0.0	0.0	0.0	0.0	0.0	0.6	
L7	0.0	0.0	0.0	0.0	0.0	0.0	0.0	0.0	0.0	0.0	0.0	0.0	0.0	0.0	0.0	0.0	0.0	0.0	0.0	
R1	0.0	0.0	0.0	0.0	0.0	0.0	0.0	35.0	23.8	58.8	0.1	0.0	0.0	0.0	0.0	0.0	0.0	0.0	58.9	
R1-1	0.0	0.0	0.0	0.0	0.0	0.0	0.0	0.0	0.0	0.0	0.0	0.0	0.0	0.0	0.0	0.0	0.0	0.0	0.0	
R1-2	0.0	0.0	0.0	0.0	0.0	0.0	0.0	0.0	0.0	0.0	0.0	0.0	0.0	0.0	0.0	0.0	0.0	0.0	0.0	
R1-3	0.0	0.0	0.0	0.0	0.0	0.0	0.0	0.0	0.0	0.0	0.0	0.0	0.0	0.0	0.0	0.0	0.0	0.0	0.0	
R1-4	0.0	0.0	0.0	0.0	0.0	0.0	0.0	0.0	0.0	0.0	0.0	0.0	0.0	0.0	0.0	0.0	0.0	0.0	0.0	
R1-5	0.0	0.0	0.0	0.0	0.0	0.0	0.0	0.0	0.0	0.0	0.0	0.0	0.0	0.0	0.0	0.0	0.0	0.0	0.0	
R2	0.0	0.0	0.0	0.0	0.0	0.0	0.0	0.0	0.0	0.0	0.0	0.0	0.0	0.0	0.0	0.0	0.0	0.0	0.0	
R3	0.0	0.0	0.0	0.0	0.0	0.0	0.0	0.0	0.0	0.0	0.0	0.0	0.0	0.0	0.0	0.0	0.0	0.0	0.0	
R4	0.0	0.0	0.0	0.0	0.0	0.0	0.0	0.0	0.0	0.0	0.0	0.0	0.0	0.0	0.0	0.0	0.0	0.0	0.0	
R5	0.0	0.0	0.0	0.0	0.0	0.0	0.0	0.0	0.0	0.0	0.0	0.0	0.0	0.0	0.0	0.0	0.0	0.0	0.0	
R6	0.0	0.0	0.0	0.0	0.0	0.0	0.0	0.0	0.0	0.0	0.0	0.0	0.0	0.0	0.0	0.0	0.0	0.0	0.0	
R7	0.0	0.0	0.0	0.0	0.0	0.0	0.0	0.0	0.0	0.0	0.0	0.0	0.0	0.0	0.0	0.0	0.0	0.0	0.0	
R8	0.0	0.0	0.0	0.0	0.0	0.0	0.0	0.0	0.0	0.0	0.0	0.0	0.0	0.0	0.0	0.0	0.0	0.0	0.0	
HR2	0.0	0.0	0.0	0.0	0.0	0.0	0.0	0.0	0.0	0.0	0.0	0.0	0.0	0.0	0.0	0.0	0.0	0.0	0.0	
合計	13.2	0.4	1.1	0.3	0.0	0.0	15.1	51.9	35.7	87.6	25.6	0.6	0.0	0.1	0.1	0.1	0.0	0.8	129.2	

様式-3		被害額 (勤使整備H25) 資産-10%						水系名: 由良川				河川名: 由良川			流量規模: 1/5				(百万円)	
汎濫 ブロック	一般資産被害額						農作物被害額				公共土木施設等被害額	営業停止損失	家庭における 応急対策費用			事業所における 応急対策費用	その他の間 接被害	小計	合計	備考
	家屋	家庭用品	事業所資産		農漁家資産		小計	水稲	畑作物	小計			清掃労働対 価	代替活動等	小計					
			償却	在庫	償却	在庫														
L1	45.1	5.3	3.5	1.0	0.2	0.1	55.3	44.9	24.8	69.7	93.6	1.4	0.2	0.3	0.4	0.9	0.0	2.7	221.4	
L1-1	0.0	0.0	0.0	0.0	0.0	0.0	0.0	0.7	0.0	0.7	0.0	0.0	0.0	0.0	0.0	0.0	0.0	0.0	0.7	
L1-2	0.0	0.0	0.0	0.0	0.0	0.0	0.0	0.0	0.0	0.0	0.0	0.0	0.0	0.0	0.0	0.0	0.0	0.0	0.0	
L1-3	7.2	1.3	1.3	0.6	0.0	0.0	10.4	3.2	0.0	3.2	17.6	0.5	0.1	0.1	0.2	0.0	0.0	0.7	31.9	
L1-4	0.0	0.0	0.0	0.0	0.0	0.0	0.0	0.0	0.0	0.0	0.0	0.0	0.0	0.0	0.0	0.0	0.0	0.0	0.0	
L1-5	0.0	0.0	0.0	0.0	0.0	0.0	0.0	0.0	0.0	0.0	0.0	0.0	0.0	0.0	0.0	0.0	0.0	0.0	0.0	
L1-6	0.0	0.0	0.0	0.0	0.0	0.0	0.0	0.0	0.0	0.0	0.0	0.0	0.0	0.0	0.0	0.0	0.0	0.0	0.0	
L2	0.0	0.0	0.0	0.0	0.0	0.0	0.0	0.0	0.0	0.0	0.0	0.0	0.0	0.0	0.0	0.0	0.0	0.0	0.0	
L3	0.0	0.0	0.0	0.0	0.0	0.0	0.0	0.0	0.0	0.0	0.0	0.0	0.0	0.0	0.0	0.0	0.0	0.0	0.0	
L4	0.0	0.0	0.0	0.0	0.0	0.0	0.0	0.0	0.0	0.0	0.0	0.0	0.0	0.0	0.0	0.0	0.0	0.0	0.0	
L5	0.0	0.0	0.0	0.0	0.0	0.0	0.0	0.0	0.0	0.0	0.0	0.0	0.0	0.0	0.0	0.0	0.0	0.0	0.0	
L6	253.7	5.5	0.2	0.2	0.0	0.0	259.6	18.9	17.6	36.5	439.8	0.1	0.3	0.4	0.7	0.3	0.0	1.0	736.9	
L7	0.0	0.0	0.0	0.0	0.0	0.0	0.0	0.0	0.0	0.0	0.0	0.0	0.0	0.0	0.0	0.0	0.0	0.0	0.0	
R1	10.1	4.1	0.2	0.1	0.2	0.1	14.8	65.3	38.3	103.5	25.1	0.1	0.2	0.3	0.5	0.2	0.0	0.7	144.1	
R1-1	0.0	0.0	0.0	0.0	0.0	0.0	0.0	0.0	0.0	0.0	0.0	0.0	0.0	0.0	0.0	0.0	0.0	0.0	0.0	
R1-2	3.0	0.2	0.0	0.0	0.0	0.0	3.2	3.6	0.0	3.6	5.5	0.0	0.0	0.1	0.1	0.0	0.0	0.1	12.5	
R1-3	0.0	0.0	0.0	0.0	0.0	0.0	0.0	0.0	0.0	0.0	0.0	0.0	0.0	0.0	0.0	0.0	0.0	0.0	0.0	
R1-4	0.0	0.0	0.0	0.0	0.0	0.0	0.0	0.1	0.2	0.3	0.0	0.0	0.0	0.0	0.0	0.0	0.0	0.0	0.3	
R1-5	0.0	0.0	0.0	0.0	0.0	0.0	0.0	0.0	0.0	0.0	0.0	0.0	0.0	0.0	0.0	0.0	0.0	0.0	0.0	
R2	0.0	0.0	0.0	0.0	0.0	0.0	0.0	0.0	0.0	0.0	0.0	0.0	0.0	0.0	0.0	0.0	0.0	0.0	0.0	
R3	0.0	0.0	0.0	0.0	0.0	0.0	0.0	0.0	0.0	0.0	0.0	0.0	0.0	0.0	0.0	0.0	0.0	0.0	0.0	
R4	136.2	3.5	0.1	0.0	0.1	0.0	140.0	4.3	7.8	12.1	237.1	0.0	0.2	0.4	0.5	0.0	0.0	0.6	389.7	
R5	0.6	0.1	0.0	0.0	0.0	0.0	0.7	0.1	2.1	2.3	1.2	0.0	0.0	0.0	0.1	0.0	0.0	0.1	4.3	
R6	0.0	0.0	0.0	0.0	0.0	0.0	0.0	0.0	0.0	0.0	0.0	0.0	0.0	0.0	0.0	0.0	0.0	0.0	0.0	
R7	0.0	0.0	0.0	0.0	0.0	0.0	0.0	0.0	0.0	0.0	0.0	0.0	0.0	0.0	0.0	0.0	0.0	0.0	0.0	
R8	0.0	0.0	0.0	0.0	0.0	0.0	0.0	0.0	0.0	0.0	0.0	0.0	0.0	0.0	0.0	0.0	0.0	0.0	0.0	
HR2	0.0	0.0	0.0	0.0	0.0	0.0	0.0	0.0	0.0	0.0	0.0	0.0	0.0	0.0	0.0	0.0	0.0	0.0	0.0	
合計	455.9	20.0	5.3	2.0	0.5	0.2	484.0	141.2	90.7	232.0	819.9	2.1	1.0	1.5	2.5	1.4	0.0	6.0	1,541.8	

様式-3		被害額 (勤使整備H25) 資産-10%						水系名: 由良川				河川名: 由良川			流量規模: 1/10				(百万円)	
汎濫 ブロック	一般資産被害額						農作物被害額				公共土木施設等被害額	営業停止損失	家庭における 応急対策費用			事業所における 応急対策費用	その他の間 接被害	小計	合計	備考
	家屋	家庭用品	事業所資産		農漁家資産		小計	水稲	畑作物	小計			清掃労働対 価	代替活動等	小計					
			償却	在庫	償却	在庫														
L1	77.0	9.1	6.6	2.2	0.3	0.1	95.2	55.0	33.6	88.5	161.3	2.2	0.4	0.4	0.7	2.7	0.0	5.7	350.8	
L1-1	2.0	0.5	0.0	0.0	0.0	0.0	2.6	0.9	0.6	1.5	4.3	0.0	0.1	0.2	0.2	0.0	0.0	0.3	8.6	
L1-2	0.8	0.0	0.3	0.0	0.0	0.0	1.1	2.4	0.3	2.7	1.9	0.1	0.0	0.0	0.0	0.0	0.0	0.1	5.9	
L1-3	53.5	16.2	9.9	5.1	0.3	0.1	85.1	10.3	0.0	10.3	144.1	2.9	0.8	1.3	2.1	2.4	0.0	7.4	246.8	
L1-4	0.7	0.1	0.1	0.0	0.0	0.0	0.9	0.0	0.0	0.0	1.5	0.1	0.0	0.0	0.0	0.0	0.0	0.1	2.4	
L1-5	4.3	0.3	0.1	0.1	0.0	0.0	4.8	0.6	0.0	0.6	8.1	0.0	0.0	0.1	0.1	0.0	0.0	0.2	13.6	
L1-6	0.0	0.0	0.0	0.0	0.0	0.0	0.0	0.0	0.0	0.0	0.0	0.0	0.0	0.0	0.0	0.0	0.0	0.0	0.0	
L2	0.0	0.0	0.0	0.0	0.0	0.0	0.0	0.0	0.0	0.0	0.0	0.0	0.0	0.0	0.0	0.0	0.0	0.0	0.0	
L3	0.0	0.0	0.0	0.0	0.0	0.0	0.0	0.0	0.0	0.0	0.0	0.0	0.0	0.0	0.0	0.0	0.0	0.0	0.0	
L4	0.0	0.0	0.0	0.0	0.0	0.0	0.0	0.0	0.0	0.0	0.0	0.0	0.0	0.0	0.0	0.0	0.0	0.0	0.0	
L5	0.0	0.0	0.0	0.0	0.0	0.0	0.0	0.0	0.0	0.0	0.0	0.0	0.0	0.0	0.0	0.0	0.0	0.0	0.0	
L6	663.8	19.6	0.9	0.7	0.3	0.1	685.2	40.0	27.5	67.5	1,160.8	0.4	1.3	2.1	3.4	0.5	0.0	4.3	1,917.8	
L7	0.0	0.0	0.0	0.0	0.0	0.0	0.0	0.0	0.0	0.0	0.0	0.0	0.0	0.0	0.0	0.0	0.0	0.0	0.0	
R1	40.2	9.3	0.4	0.3	0.5	0.2	50.8	95.6	54.7	150.3	86.1	0.2	0.4	0.5	0.9	0.4	0.0	1.4	288.6	
R1-1	0.0	0.0	0.0	0.0	0.0	0.0	0.0	0.0	0.0	0.0	0.0	0.0	0.0	0.0	0.0	0.0	0.0	0.0	0.0	
R1-2	10.0	1.7	0.0	0.0	0.1	0.0	11.8	3.9	0.0	3.9	19.9	0.0	0.1	0.1	0.2	0.0	0.0	0.2	35.8	
R1-3	0.0	0.0	0.0	0.0	0.0	0.0	0.0	0.0	0.0	0.0	0.0	0.0	0.0	0.0	0.0	0.0	0.0	0.0	0.0	
R1-4	0.0	0.0	0.0	0.0	0.0	0.0	0.0	0.1	0.2	0.3	0.0	0.0	0.0	0.0	0.0	0.0	0.0	0.0	0.3	
R1-5	0.0	0.0	0.0	0.0	0.0	0.0	0.0	0.0	0.0	0.0	0.0	0.0	0.0	0.0	0.0	0.0	0.0	0.0	0.0	
R2	0.0	0.0	0.0	0.0	0.0	0.0	0.0	0.0	0.0	0.0	0.0	0.0	0.0	0.0	0.0	0.0	0.0	0.0	0.0	
R3	0.0	0.0	0.0	0.0	0.0	0.0	0.0	0.0	0.0	0.0	0.0	0.0	0.0	0.0	0.0	0.0	0.0	0.0	0.0	
R4	407.9	15.5	0.6	0.0	0.3	0.1	424.4	6.1	9.5	15.6	718.9	0.1	0.7	1.0	1.7	0.1	0.0	1.9	1,160.8	
R5	71.1	7.7	3.7	0.6	0.2	0.1	83.4	23.2	5.4	28.6	141.4	2.6	0.4	0.7	1.1	0.3	0.0	4.0	257.4	
R6	0.0	0.0	0.0	0.0	0.0	0.0	0.0	0.0	0.0	0.0	0.0	0.0	0.0	0.0	0.0	0.0	0.0	0.0	0.0	
R7	0.0	0.0	0.0	0.0	0.0	0.0	0.0	0.0	0.0	0.0	0.0	0.0	0.0	0.0	0.0	0.0	0.0	0.0	0.0	
R8	0.0	0.0	0.0	0.0	0.0	0.0	0.0	0.0	0.0	0.0	0.0	0.0	0.0	0.0	0.0	0.0	0.0	0.0	0.0	
HR2	0.0	0.0	0.0	0.0	0.0	0.0	0.0	0.0	0.0	0.0	0.0	0.0	0.0	0.0	0.0	0.0	0.0	0.0	0.0	
合計	1,331.2	79.9	22.6	9.0	2.0	0.7	1,445.3	237.9	131.8	369.8	2,448.3	8.6	4.2	6.4	10.5	6.4	0.0	25.6	4,288.9	

様式-3		被害額 (動使整備H25) 資産-10%						水系名: 由良川				河川名: 由良川			流量規模: 1/20				(百万円)	
汎濫 ブロック	一般資産被害額						農作物被害額				公共土木施設等被害額	営業停止損失	家庭における 応急対策費用			事業所にお ける応急対 策費用	その他の間 接被害	小計	合計	備考
	家屋	家庭用品	事業所資産		農漁家資産		小計	水稲	畑作物	小計			清掃労働対 価	代替活動等	小計					
			償却	在庫	償却	在庫														
L1	159.0	12.6	11.0	3.3	0.4	0.2	186.4	71.9	41.1	113.0	315.7	3.9	0.7	0.8	1.4	4.5	0.0	9.9	625.1	
L1-1	16.0	9.5	0.4	0.2	0.2	0.1	26.4	1.7	1.3	3.0	44.7	0.3	0.5	0.8	1.3	0.1	0.0	1.7	75.7	
L1-2	87.8	11.4	31.5	3.3	0.6	0.2	134.9	15.7	1.5	17.2	228.5	6.8	0.7	1.0	1.7	3.7	0.0	12.1	392.8	
L1-3	157.6	67.1	28.5	15.4	1.1	0.4	270.1	12.5	0.0	12.5	457.5	8.1	2.8	3.6	6.4	7.5	0.0	21.9	762.0	
L1-4	5.5	1.4	0.6	0.2	0.0	0.0	7.7	0.0	0.2	0.2	13.0	0.2	0.1	0.1	0.1	0.2	0.0	0.5	21.4	
L1-5	17.3	4.0	0.5	0.3	0.1	0.0	22.2	0.7	0.1	0.8	37.7	0.1	0.1	0.2	0.3	0.2	0.0	0.6	61.2	
L1-6	0.0	0.0	0.0	0.0	0.0	0.0	0.0	0.0	0.0	0.0	0.0	0.0	0.0	0.0	0.0	0.0	0.0	0.0	0.0	
L2	0.0	0.0	0.0	0.0	0.0	0.0	0.0	0.0	0.0	0.0	0.0	0.0	0.0	0.0	0.0	0.0	0.0	0.0	0.0	
L3	0.0	0.0	0.0	0.0	0.0	0.0	0.0	0.0	0.0	0.0	0.0	0.0	0.0	0.0	0.0	0.0	0.0	0.0	0.0	
L4	11,992.0	5,370.5	5,062.1	1,286.6	7.1	2.3	23,720.7	20.4	5.4	25.9	40,182.9	1,579.7	281.5	484.5	766.0	272.2	0.0	2,617.9	66,547.5	
L5	0.0	0.0	0.0	0.0	0.0	0.0	0.0	0.0	0.0	0.0	0.0	0.0	0.0	0.0	0.0	0.0	0.0	0.0	0.0	
L6	2,193.8	128.8	51.3	23.5	2.0	0.6	2,400.0	73.5	44.5	118.0	4,065.6	21.6	9.5	17.0	26.5	2.4	0.0	50.5	6,634.1	
L7	0.0	0.0	0.0	0.0	0.0	0.0	0.0	0.0	0.0	0.0	0.0	0.0	0.0	0.0	0.0	0.0	0.0	0.0	0.0	
R1	133.1	32.2	1.3	0.9	1.6	0.5	169.6	107.0	63.0	170.0	287.4	0.7	1.7	2.4	4.2	1.1	0.0	5.9	632.8	
R1-1	2.4	0.3	0.3	0.1	0.0	0.0	3.1	0.5	0.0	0.5	5.2	0.3	0.0	0.1	0.1	0.0	0.0	0.4	9.1	
R1-2	24.4	5.8	0.1	0.0	0.2	0.1	30.7	4.5	0.0	4.5	51.9	0.1	0.3	0.5	0.8	0.1	0.0	0.9	88.0	
R1-3	0.0	0.0	0.0	0.0	0.0	0.0	0.0	0.0	0.0	0.0	0.0	0.0	0.0	0.0	0.0	0.0	0.0	0.0	0.0	
R1-4	0.0	0.0	0.0	0.0	0.0	0.0	0.0	0.1	0.2	0.3	0.0	0.0	0.0	0.0	0.0	0.0	0.0	0.0	0.3	
R1-5	0.0	0.0	0.0	0.0	0.0	0.0	0.0	0.0	0.0	0.0	0.0	0.0	0.0	0.0	0.0	0.0	0.0	0.0	0.0	
R2	0.0	0.0	0.0	0.0	0.0	0.0	0.0	0.0	0.0	0.0	0.0	0.0	0.0	0.0	0.0	0.0	0.0	0.0	0.0	
R3	0.0	0.0	0.0	0.0	0.0	0.0	0.0	0.0	0.0	0.0	0.0	0.0	0.0	0.0	0.0	0.0	0.0	0.0	0.0	
R4	832.2	39.8	1.6	0.1	0.7	0.3	874.7	7.5	11.3	18.8	1,481.7	0.2	1.7	2.1	3.7	0.5	0.0	4.5	2,379.6	
R5	206.0	40.0	17.4	5.7	1.4	0.5	271.0	25.2	5.9	31.1	459.1	8.8	1.7	2.3	4.0	2.8	0.0	15.6	776.9	
R6	403.0	202.5	48.0	14.6	3.5	1.1	672.7	35.7	0.7	36.4	1,139.5	18.7	9.5	16.0	25.5	6.8	0.0	51.0	1,899.6	
R7	0.0	0.0	0.0	0.0	0.0	0.0	0.0	0.0	0.0	0.0	0.0	0.0	0.0	0.0	0.0	0.0	0.0	0.0	0.0	
R8	0.0	0.0	0.0	0.0	0.0	0.0	0.0	0.0	0.0	0.0	0.0	0.0	0.0	0.0	0.0	0.0	0.0	0.0	0.0	
HR2	0.0	0.0	0.0	0.0	0.0	0.0	0.0	0.0	0.0	0.0	0.0	0.0	0.0	0.0	0.0	0.0	0.0	0.0	0.0	
合計	16,230.2	5,926.1	5,254.4	1,354.2	18.9	6.2	28,790.1	377.1	175.2	552.3	48,770.4	1,649.4	310.7	531.3	842.0	302.0	0.0	2,793.4	80,906.2	

様式-3		被害額 (動使整備H25) 資産-10%						水系名: 由良川				河川名: 由良川			流量規模: 1/50				(百万円)	
汎濫 ブロック	一般資産被害額						農作物被害額				公共土木施設等被害額	営業停止損失	家庭における 応急対策費用			事業所にお ける応急対 策費用	その他の間 接被害	小計	合計	備考
	家屋	家庭用品	事業所資産		農漁家資産		小計	水稲	畑作物	小計			清掃労働対 価	代替活動等	小計					
			償却	在庫	償却	在庫														
L1	467.9	80.2	30.9	9.4	2.2	0.7	591.2	90.1	47.1	137.3	1,001.5	12.0	4.1	6.3	10.4	10.4	0.0	32.8	1,762.8	
L1-1	76.4	45.4	4.0	0.6	1.6	0.5	128.5	2.2	1.6	3.8	217.7	2.0	1.9	2.9	4.8	0.9	0.0	7.6	357.7	
L1-2	201.4	53.3	59.4	7.8	2.1	0.7	324.7	16.9	1.9	18.7	550.1	11.4	2.0	2.5	4.5	9.7	0.0	25.5	919.1	
L1-3	435.8	175.7	71.1	43.7	3.2	1.1	730.6	14.8	0.0	14.8	1,237.6	20.0	7.1	7.8	14.9	25.8	0.0	60.7	2,043.6	
L1-4	51.3	17.9	4.0	1.4	0.3	0.1	75.0	5.7	0.5	6.2	127.1	1.3	0.8	1.3	2.1	1.4	0.0	4.8	213.0	
L1-5	69.4	18.6	2.9	1.7	0.3	0.1	93.0	24.2	1.8	26.0	157.6	0.9	0.8	1.0	1.7	0.8	0.0	3.4	279.9	
L1-6	0.0	0.0	0.0	0.0	0.0	0.0	0.0	0.0	0.0	0.0	0.0	0.0	0.0	0.0	0.0	0.0	0.0	0.0	0.0	
L2	0.0	0.0	0.0	0.0	0.0	0.0	0.0	0.0	0.0	0.0	0.0	0.0	0.0	0.0	0.0	0.0	0.0	0.0	0.0	
L3	0.0	0.0	0.0	0.0	0.0	0.0	0.0	0.0	0.0	0.0	0.0	0.0	0.0	0.0	0.0	0.0	0.0	0.0	0.0	
L4	37,475.3	20,724.0	18,335.5	5,001.8	21.9	8.0	82,166.4	22.6	5.6	28.2	139,190.0	4,082.8	934.9	1,055.3	1,990.1	3,328.0	0.0	9,400.9	230,785.5	
L5	0.0	0.0	0.0	0.0	0.0	0.0	0.0	0.0	0.0	0.0	0.0	0.0	0.0	0.0	0.0	0.0	0.0	0.0	0.0	
L6	10,245.3	1,593.8	468.5	180.1	27.4	3.1	12,524.9	106.0	58.2	164.2	21,217.2	121.7	63.6	87.9	151.5	77.3	0.0	350.5	34,256.7	
L7	8,186.2	1,971.6	842.0	386.2	10.3	3.1	11,399.5	27.9	7.4	35.2	19,310.7	267.8	90.2	105.6	195.7	104.4	0.0	568.0	31,313.3	
R1	426.1	143.0	6.6	4.6	6.2	2.0	588.5	115.4	69.4	184.7	996.9	3.0	5.9	7.8	13.6	4.5	0.0	21.1	1,791.2	
R1-1	99.5	44.0	10.3	7.0	0.5	0.2	161.6	15.1	4.2	19.3	273.6	5.3	1.9	2.7	4.6	1.9	0.0	11.8	466.3	
R1-2	92.4	34.0	2.3	0.7	0.8	0.3	130.5	5.0	0.0	5.0	221.1	1.2	1.7	2.6	4.3	0.2	0.0	5.7	362.2	
R1-3	0.0	0.0	0.0	0.0	0.0	0.0	0.0	0.0	0.0	0.0	0.0	0.0	0.0	0.0	0.0	0.0	0.0	0.0	0.0	
R1-4	49.2	7.7	0.5	0.1	0.3	0.1	57.9	4.8	0.7	5.5	98.0	0.1	0.3	0.5	0.8	0.2	0.0	1.1	162.5	
R1-5	0.0	0.0	0.0	0.0	0.0	0.0	0.0	0.0	0.0	0.0	0.0	0.0	0.0	0.0	0.0	0.0	0.0	0.0	0.0	
R2	0.0	0.0	0.0	0.0	0.0	0.0	0.0	0.0	0.0	0.0	0.0	0.0	0.0	0.0	0.0	0.0	0.0	0.0	0.0	
R3	0.0	0.0	0.0	0.0	0.0	0.0	0.0	0.0	0.0	0.0	0.0	0.0	0.0	0.0	0.0	0.0	0.0	0.0	0.0	
R4	1,380.5	74.4	2.7	0.1	1.5	0.5	1,459.6	7.9	12.4	20.3	2,472.6	0.4	3.1	3.5	6.6	0.9	0.0	8.0	3,960.5	
R5	528.2	144.2	38.8	12.9	4.5	1.6	730.2	28.2	6.1	34.3	1,236.9	17.4	5.9	6.4	12.3	9.6	0.0	39.3	2,040.7	
R6	2,833.8	1,764.0	502.6	229.2	26.2	9.4	5,365.2	71.6	4.2	75.7	9,088.6	125.3	71.0	71.8	142.7	162.3	0.0	430.4	14,959.9	
R7	0.0	0.0	0.0	0.0	0.0	0.0	0.0	0.0	0.0	0.0	0.0	0.0	0.0	0.0	0.0	0.0	0.0	0.0	0.0	
R8	1,503.4	581.4	374.1	178.2	1.9	0.7	2,639.6	3.9	5.7	9.6	4,471.5	81.0	23.5	33.1	56.6	29.7	0.0	167.3	7,287.9	
HR2	0.0	0.0	0.0	0.0	0.0	0.0	0.0	0.5	0.0	0.5	0.0	0.0	0.0	0.0	0.0	0.0	0.0	0.0	0.5	
合計	64,122.0	27,473.1	20,756.2	6,665.6	111.1	38.7	119,166.7	562.8	226.5	789.3	201,868.5	4,753.6	1,218.6	1,398.7	2,617.3	3,767.9	0.0	11,138.7	332,963.2	

汎害 ブロック	一般資産被害額																事業所にお ける応急対 策費用	その他の間 接被害	小計	合計	備考	
	家屋		家庭用品		事業所資産		農漁家資産		小計	農作物被害額			公共土木施 設等被害額	営業停止損 失	家屋における 応急対策費用							
	償却	在庫	償却	在庫	水稲	畑作物	小計	清掃労働対 価		代替活動等	小計											
L1	1,526.2	528.3	112.0	34.7	9.8	3.3	2,214.5	105.8	48.9	154.7	3,751.3	36.4	22.5	30.2	52.7	40.4	0.0	129.5	6,250.1			
L1-1	189.6	135.2	11.6	1.8	3.3	1.2	342.7	2.7	1.7	4.4	580.6	4.2	5.4	5.6	11.0	5.0	0.0	20.3	948.0			
L1-2	418.7	111.8	96.7	14.2	3.9	1.3	646.7	17.5	1.9	19.5	1,095.5	20.9	4.4	4.5	9.0	17.9	0.0	47.8	1,809.3			
L1-3	895.3	396.1	126.3	87.5	7.1	2.3	1,514.6	15.3	0.0	15.3	2,565.7	40.5	16.3	14.9	31.2	55.0	0.0	126.8	4,222.3			
L1-4	259.8	109.8	14.2	6.0	2.0	0.7	392.4	6.5	0.5	7.0	664.8	4.5	4.6	5.5	10.0	7.9	0.0	22.4	1,086.6			
L1-5	222.5	62.8	11.0	7.4	0.9	0.3	304.9	25.3	2.3	27.6	516.6	3.4	2.7	2.8	5.4	3.0	0.0	11.8	860.9			
L1-6	94.0	9.3	8.2	3.7	0.3	0.1	115.5	8.9	7.8	16.7	195.7	2.7	0.4	0.6	1.0	1.2	0.0	4.9	332.8			
L2	0.0	0.0	0.0	0.0	0.0	0.0	0.0	0.0	0.0	0.0	0.0	0.0	0.0	0.0	0.0	0.0	0.0	0.0	0.0			
L3	0.0	0.0	0.0	0.0	0.0	0.0	0.0	0.0	0.0	0.0	0.0	0.0	0.0	0.0	0.0	0.0	0.0	0.0	0.0			
L4	117,923.6	55,502.5	40,454.0	14,751.9	60.1	17.4	228,709.5	23.1	5.6	28.6	387,433.9	11,312.6	2,460.0	1,677.2	4,137.3	10,437.8	0.0	25,887.7	642,059.8			
L5	13,752.5	5,771.6	2,792.8	1,652.1	11.1	3.3	23,983.5	16.5	3.9	20.4	40,628.0	757.2	239.4	211.8	451.2	561.0	0.0	1,769.4	66,401.3			
L6	18,600.8	6,094.4	1,313.5	608.9	42.8	14.1	26,674.5	111.4	59.5	170.8	45,186.6	386.7	240.7	237.5	478.3	355.7	0.0	1,220.7	73,252.6			
L7	14,075.7	3,830.4	2,079.7	936.5	16.9	5.3	20,944.4	31.8	8.5	40.3	35,479.8	525.6	160.7	181.0	341.7	249.0	0.0	1,116.3	57,580.8			
R1	1,396.0	492.1	32.0	23.1	15.9	5.3	1,964.4	127.1	71.1	198.2	3,327.7	10.2	21.2	23.9	45.1	21.2	0.0	76.5	5,566.9			
R1-1	227.7	111.1	27.4	21.1	1.3	0.4	389.0	15.8	4.1	19.9	659.0	11.7	4.4	4.9	9.3	9.3	0.0	30.3	1,098.2			
R1-2	218.0	123.2	8.4	2.7	2.9	1.0	356.3	5.1	0.0	5.1	603.6	2.5	4.7	5.4	10.1	2.1	0.0	14.7	979.8			
R1-3	0.0	0.0	0.0	0.0	0.0	0.0	0.0	0.0	0.0	0.0	0.0	0.0	0.0	0.0	0.0	0.0	0.0	0.0	0.0			
R1-4	408.2	118.5	16.1	4.4	2.1	0.7	550.0	10.3	1.0	11.3	931.8	4.3	5.0	6.0	11.0	8.3	0.0	23.6	1,516.7			
R1-5	200.9	43.3	1.3	0.8	1.5	0.5	248.3	13.3	10.2	23.5	420.6	0.5	1.9	2.4	4.3	0.9	0.0	5.8	698.2			
R2	0.0	0.0	0.0	0.0	0.0	0.0	0.0	0.0	0.0	0.0	0.0	0.0	0.0	0.0	0.0	0.0	0.0	0.0	0.0			
R3	0.0	0.0	0.0	0.0	0.0	0.0	0.0	0.0	0.0	0.0	0.0	0.0	0.0	0.0	0.0	0.0	0.0	0.0	0.0			
R4	2,185.2	130.5	4.3	0.2	2.5	0.8	2,323.5	7.9	12.7	20.6	3,936.0	0.7	5.2	5.5	10.7	1.7	0.0	13.1	6,293.2			
R5	1,023.3	272.0	65.6	17.0	8.3	2.6	1,388.8	28.4	6.2	34.6	2,352.6	32.1	10.9	10.6	21.5	14.4	0.0	68.0	3,844.0			
R6	4,836.4	2,845.9	689.6	364.9	44.6	14.0	8,795.3	89.9	8.8	98.6	14,899.3	191.2	111.7	93.6	205.3	259.5	0.0	656.1	24,449.3			
R7	534.6	337.0	275.5	31.8	4.7	1.6	1,185.1	0.0	5.0	5.0	2,007.6	16.6	13.6	13.7	27.3	22.5	0.0	66.4	3,264.1			
R8	3,903.9	1,372.8	773.2	406.9	4.2	1.5	6,462.5	6.8	8.1	14.9	10,947.5	150.4	55.8	58.7	114.5	83.0	0.0	347.9	17,772.8			
HR2	92.0	9.7	11.4	1.9	0.0	0.0	115.1	4.5	0.0	4.5	194.9	1.3	0.6	1.1	1.6	0.4	0.0	3.4	317.9			
合計	182,985.0	78,408.3	48,924.7	18,979.6	246.2	77.8	329,621.7	673.9	267.8	941.7	558,379.2	13,516.4	3,392.2	2,597.4	5,989.7	12,157.1	0.0	31,663.2	920,605.7			

様式-3		被害額 (水防災整備H27) 資産-10%						水系名: 由良川				河川名: 由良川			流量規模: 1/2		(百万円)				
汎害 ブロック			一般資産被害額				農作物被害額				公共土木施設等被害額	営業停止損失	家庭における 応急対策費用			事業所にお ける応急対 策費用	その他の間 接被害	小計	合計	備考	
	家屋	家庭用品	事業所資産		農漁家資産		小計	水稲	畑作物	小計			清掃労働対 価	代替活動等	小計						
			償却	在庫	償却	在庫															
L1	0.7	0.0	0.0	0.0	0.0	0.0	0.7	3.5	2.8	6.2	1.3	0.0	0.0	0.0	0.0	0.0	0.0	0.0	8.3		
L1-1	0.0	0.0	0.0	0.0	0.0	0.0	0.0	0.0	0.0	0.0	0.0	0.0	0.0	0.0	0.0	0.0	0.0	0.0	0.0	0.0	
L1-2	0.0	0.0	0.0	0.0	0.0	0.0	0.0	0.0	0.0	0.0	0.0	0.0	0.0	0.0	0.0	0.0	0.0	0.0	0.0	0.0	
L1-3	0.0	0.0	0.0	0.0	0.0	0.0	0.0	0.0	0.0	0.0	0.0	0.0	0.0	0.0	0.0	0.0	0.0	0.0	0.0	0.0	
L1-4	0.0	0.0	0.0	0.0	0.0	0.0	0.0	0.0	0.0	0.0	0.0	0.0	0.0	0.0	0.0	0.0	0.0	0.0	0.0	0.0	
L1-5	0.0	0.0	0.0	0.0	0.0	0.0	0.0	0.0	0.0	0.0	0.0	0.0	0.0	0.0	0.0	0.0	0.0	0.0	0.0	0.0	
L1-6	0.0	0.0	0.0	0.0	0.0	0.0	0.0	0.0	0.0	0.0	0.0	0.0	0.0	0.0	0.0	0.0	0.0	0.0	0.0	0.0	
L2	0.0	0.0	0.0	0.0	0.0	0.0	0.0	0.0	0.0	0.0	0.0	0.0	0.0	0.0	0.0	0.0	0.0	0.0	0.0	0.0	
L3	0.0	0.0	0.0	0.0	0.0	0.0	0.0	0.0	0.0	0.0	0.0	0.0	0.0	0.0	0.0	0.0	0.0	0.0	0.0	0.0	
L4	0.0	0.0	0.0	0.0	0.0	0.0	0.0	0.0	0.0	0.0	0.0	0.0	0.0	0.0	0.0	0.0	0.0	0.0	0.0	0.0	
L5	0.0	0.0	0.0	0.0	0.0	0.0	0.0	0.0	0.0	0.0	0.0	0.0	0.0	0.0	0.0	0.0	0.0	0.0	0.0	0.0	
L6	0.0	0.0	0.0	0.0	0.0	0.0	0.0	0.0	0.0	0.0	0.0	0.0	0.0	0.0	0.0	0.0	0.0	0.0	0.0	0.0	
L7	0.0	0.0	0.0	0.0	0.0	0.0	0.0	0.0	0.0	0.0	0.0	0.0	0.0	0.0	0.0	0.0	0.0	0.0	0.0	0.0	
R1	0.0	0.0	0.0	0.0	0.0	0.0	0.0	2.0	8.0	9.9	0.0	0.0	0.0	0.0	0.0	0.0	0.0	0.0	0.0	9.9	
R1-1	0.0	0.0	0.0	0.0	0.0	0.0	0.0	0.0	0.0	0.0	0.0	0.0	0.0	0.0	0.0	0.0	0.0	0.0	0.0	0.0	
R1-2	0.0	0.0	0.0	0.0	0.0	0.0	0.0	0.0	0.0	0.0	0.0	0.0	0.0	0.0	0.0	0.0	0.0	0.0	0.0	0.0	
R1-3	0.0	0.0	0.0	0.0	0.0	0.0	0.0	0.0	0.0	0.0	0.0	0.0	0.0	0.0	0.0	0.0	0.0	0.0	0.0	0.0	
R1-4	0.0	0.0	0.0	0.0	0.0	0.0	0.0	0.0	0.0	0.0	0.0	0.0	0.0	0.0	0.0	0.0	0.0	0.0	0.0	0.0	
R1-5	0.0	0.0	0.0	0.0	0.0	0.0	0.0	0.0	0.0	0.0	0.0	0.0	0.0	0.0	0.0	0.0	0.0	0.0	0.0	0.0	
R2	0.0	0.0	0.0	0.0	0.0	0.0	0.0	0.0	0.0	0.0	0.0	0.0	0.0	0.0	0.0	0.0	0.0	0.0	0.0	0.0	
R3	0.0	0.0	0.0	0.0	0.0	0.0	0.0	0.0	0.0	0.0	0.0	0.0	0.0	0.0	0.0	0.0	0.0	0.0	0.0	0.0	
R4	0.0	0.0	0.0	0.0	0.0	0.0	0.0	0.0	0.0	0.0	0.0	0.0	0.0	0.0	0.0	0.0	0.0	0.0	0.0	0.0	
R5	0.0	0.0	0.0	0.0	0.0	0.0	0.0	0.0	0.0	0.0	0.0	0.0	0.0	0.0	0.0	0.0	0.0	0.0	0.0	0.0	
R6	0.0	0.0	0.0	0.0	0.0	0.0	0.0	0.0	0.0	0.0	0.0	0.0	0.0	0.0	0.0	0.0	0.0	0.0	0.0	0.0	
R7	0.0	0.0	0.0	0.0	0.0	0.0	0.0	0.0	0.0	0.0	0.0	0.0	0.0	0.0	0.0	0.0	0.0	0.0	0.0	0.0	
R8	0.0	0.0	0.0	0.0	0.0	0.0	0.0	0.0	0.0	0.0	0.0	0.0	0.0	0.0	0.0	0.0	0.0	0.0	0.0	0.0	
HR2	0.0	0.0	0.0	0.0	0.0	0.0	0.0	0.0	0.0	0.0	0.0	0.0	0.0	0.0	0.0	0.0	0.0	0.0	0.0	0.0	
合計	0.7	0.0	0.0	0.0	0.0	0.0	0.7	5.5	10.7	16.2	1.3	0.0	0.0	0.0	0.0	0.0	0.0	0.0	0.0	18.2	

様式-3		被害額 (水防災整備H27) 資産-10%						水系名: 由良川				河川名: 由良川			流量規模: 1/3		(百万円)				
汎害 ブロック			一般資産被害額				農作物被害額				公共土木施設等被害額	営業停止損失	家庭における 応急対策費用			事業所にお ける応急対 策費用	その他の間 接被害	小計	合計	備考	
	家屋	家庭用品	事業所資産		農漁家資産		小計	水稲	畑作物	小計			清掃労働対 価	代替活動等	小計						
			償却	在庫	償却	在庫															
L1	11.6	0.2	0.7	0.1	0.0	0.0	12.7	12.8	10.9	23.7	21.6	0.4	0.0	0.0	0.0	0.1	0.0	0.5	58.6		
L1-1	0.0	0.0	0.0	0.0	0.0	0.0	0.0	0.0	0.0	0.0	0.0	0.0	0.0	0.0	0.0	0.0	0.0	0.0	0.0	0.0	
L1-2	0.0	0.0	0.0	0.0	0.0	0.0	0.0	0.0	0.0	0.0	0.0	0.0	0.0	0.0	0.0	0.0	0.0	0.0	0.0	0.0	
L1-3	0.0	0.0	0.0	0.0	0.0	0.0	0.0	0.0	0.0	0.0	0.0	0.0	0.0	0.0	0.0	0.0	0.0	0.0	0.0	0.0	
L1-4	0.0	0.0	0.0	0.0	0.0	0.0	0.0	0.0	0.0	0.0	0.0	0.0	0.0	0.0	0.0	0.0	0.0	0.0	0.0	0.0	
L1-5	0.0	0.0	0.0	0.0	0.0	0.0	0.0	0.0	0.0	0.0	0.0	0.0	0.0	0.0	0.0	0.0	0.0	0.0	0.0	0.0	
L1-6	0.0	0.0	0.0	0.0	0.0	0.0	0.0	0.0	0.0	0.0	0.0	0.0	0.0	0.0	0.0	0.0	0.0	0.0	0.0	0.0	
L2	0.0	0.0	0.0	0.0	0.0	0.0	0.0	0.0	0.0	0.0	0.0	0.0	0.0	0.0	0.0	0.0	0.0	0.0	0.0	0.0	
L3	0.0	0.0	0.0	0.0	0.0	0.0	0.0	0.0	0.0	0.0	0.0	0.0	0.0	0.0	0.0	0.0	0.0	0.0	0.0	0.0	
L4	0.0	0.0	0.0	0.0	0.0	0.0	0.0	0.0	0.0	0.0	0.0	0.0	0.0	0.0	0.0	0.0	0.0	0.0	0.0	0.0	
L5	0.0	0.0	0.0	0.0	0.0	0.0	0.0	0.0	0.0	0.0	0.0	0.0	0.0	0.0	0.0	0.0	0.0	0.0	0.0	0.0	
L6	0.0	0.0	0.0	0.0	0.0	0.0	0.0	0.5	0.0	0.5	0.0	0.0	0.0	0.0	0.0	0.0	0.0	0.0	0.0	0.5	
L7	0.0	0.0	0.0	0.0	0.0	0.0	0.0	0.0	0.0	0.0	0.0	0.0	0.0	0.0	0.0	0.0	0.0	0.0	0.0	0.0	
R1	0.0	0.0	0.0	0.0	0.0	0.0	0.0	34.3	22.5	56.8	0.1	0.0	0.0	0.0	0.0	0.0	0.0	0.0	0.0	56.9	
R1-1	0.0	0.0	0.0	0.0	0.0	0.0	0.0	0.0	0.0	0.0	0.0	0.0	0.0	0.0	0.0	0.0	0.0	0.0	0.0	0.0	
R1-2	0.0	0.0	0.0	0.0	0.0	0.0	0.0	0.0	0.0	0.0	0.0	0.0	0.0	0.0	0.0	0.0	0.0	0.0	0.0	0.0	
R1-3	0.0	0.0	0.0	0.0	0.0	0.0	0.0	0.0	0.0	0.0	0.0	0.0	0.0	0.0	0.0	0.0	0.0	0.0	0.0	0.0	
R1-4	0.0	0.0	0.0	0.0	0.0	0.0	0.0	0.0	0.0	0.0	0.0	0.0	0.0	0.0	0.0	0.0	0.0	0.0	0.0	0.0	
R1-5	0.0	0.0	0.0	0.0	0.0	0.0	0.0	0.0	0.0	0.0	0.0	0.0	0.0	0.0	0.0	0.0	0.0	0.0	0.0	0.0	
R2	0.0	0.0	0.0	0.0	0.0	0.0	0.0	0.0	0.0	0.0	0.0	0.0	0.0	0.0	0.0	0.0	0.0	0.0	0.0	0.0	
R3	0.0	0.0	0.0	0.0	0.0	0.0	0.0	0.0	0.0	0.0	0.0	0.0	0.0	0.0	0.0	0.0	0.0	0.0	0.0	0.0	
R4	0.0	0.0	0.0	0.0	0.0	0.0	0.0	0.0	0.0	0.0	0.0	0.0	0.0	0.0	0.0	0.0	0.0	0.0	0.0	0.0	
R5	0.0	0.0	0.0	0.0	0.0	0.0	0.0	0.0	0.0	0.0	0.0	0.0	0.0	0.0	0.0	0.0	0.0	0.0	0.0	0.0	
R6	0.0	0.0	0.0	0.0	0.0	0.0	0.0	0.0	0.0	0.0	0.0	0.0	0.0	0.0	0.0	0.0	0.0	0.0	0.0	0.0	
R7	0.0	0.0	0.0	0.0	0.0	0.0	0.0	0.0	0.0	0.0	0.0	0.0	0.0	0.0	0.0	0.0	0.0	0.0	0.0	0.0	
R8	0.0	0.0	0.0	0.0	0.0	0.0	0.0	0.0	0.0	0.0	0.0	0.0	0.0	0.0	0.0	0.0	0.0	0.0	0.0	0.0	
HR2	0.0	0.0	0.0	0.0	0.0	0.0	0.0	0.0	0.0	0.0	0.0	0.0	0.0	0.0	0.0	0.0	0.0	0.0	0.0	0.0	
合計	11.7	0.2	0.7	0.1	0.0	0.0	12.8	47.5	33.4	80.9	21.7	0.4	0.0	0.0	0.0	0.1	0.0	0.5	115.9		

様式-3		被害額 (水防災整備H27) 資産-10%						水系名: 由良川				河川名: 由良川			流量規模: 1/5				(百万円)		
汎濫 ブロック	一般資産被害額							農作物被害額				公共土木施設等被害額	営業停止損失	家庭における 応急対策費用			事業所における 応急対策費用	その他の間 接被害	小計	合計	備考
	家屋	家庭用品	事業所資産		農漁家資産		小計	水稲	畑作物	小計	家庭における 応急対策費用										
			償却	在庫	償却	在庫					清掃労働対 価			代替活動等	小計						
L1	43.8	4.6	3.4	1.0	0.2	0.1	53.0	44.3	24.2	68.5	89.7	1.3	0.2	0.2	0.4	0.8	0.0	2.5	213.7		
L1-1	0.0	0.0	0.0	0.0	0.0	0.0	0.0	0.0	0.0	0.0	0.0	0.0	0.0	0.0	0.0	0.0	0.0	0.0	0.0	0.0	
L1-2	0.0	0.0	0.0	0.0	0.0	0.0	0.0	0.0	0.0	0.0	0.0	0.0	0.0	0.0	0.0	0.0	0.0	0.0	0.0	0.0	
L1-3	0.0	0.0	0.0	0.0	0.0	0.0	0.0	0.0	0.0	0.0	0.0	0.0	0.0	0.0	0.0	0.0	0.0	0.0	0.0	0.0	
L1-4	0.0	0.0	0.0	0.0	0.0	0.0	0.0	0.0	0.0	0.0	0.0	0.0	0.0	0.0	0.0	0.0	0.0	0.0	0.0	0.0	
L1-5	0.0	0.0	0.0	0.0	0.0	0.0	0.0	0.0	0.0	0.0	0.0	0.0	0.0	0.0	0.0	0.0	0.0	0.0	0.0	0.0	
L1-6	0.0	0.0	0.0	0.0	0.0	0.0	0.0	0.0	0.0	0.0	0.0	0.0	0.0	0.0	0.0	0.0	0.0	0.0	0.0	0.0	
L2	0.0	0.0	0.0	0.0	0.0	0.0	0.0	0.0	0.0	0.0	0.0	0.0	0.0	0.0	0.0	0.0	0.0	0.0	0.0	0.0	
L3	0.0	0.0	0.0	0.0	0.0	0.0	0.0	0.0	0.0	0.0	0.0	0.0	0.0	0.0	0.0	0.0	0.0	0.0	0.0	0.0	
L4	0.0	0.0	0.0	0.0	0.0	0.0	0.0	0.0	0.0	0.0	0.0	0.0	0.0	0.0	0.0	0.0	0.0	0.0	0.0	0.0	
L5	0.0	0.0	0.0	0.0	0.0	0.0	0.0	0.0	0.0	0.0	0.0	0.0	0.0	0.0	0.0	0.0	0.0	0.0	0.0	0.0	
L6	145.4	3.5	0.1	0.2	0.0	0.0	149.2	13.1	12.3	25.4	252.8	0.1	0.1	0.2	0.3	0.2	0.0	0.6	428.0		
L7	0.0	0.0	0.0	0.0	0.0	0.0	0.0	0.0	0.0	0.0	0.0	0.0	0.0	0.0	0.0	0.0	0.0	0.0	0.0	0.0	
R1	8.9	3.8	0.1	0.1	0.2	0.1	13.3	65.5	37.8	103.3	22.5	0.1	0.2	0.2	0.4	0.2	0.0	0.6	139.6		
R1-1	0.0	0.0	0.0	0.0	0.0	0.0	0.0	0.0	0.0	0.0	0.0	0.0	0.0	0.0	0.0	0.0	0.0	0.0	0.0	0.0	
R1-2	0.0	0.0	0.0	0.0	0.0	0.0	0.0	0.0	0.0	0.0	0.0	0.0	0.0	0.0	0.0	0.0	0.0	0.0	0.0	0.0	
R1-3	0.0	0.0	0.0	0.0	0.0	0.0	0.0	0.0	0.0	0.0	0.0	0.0	0.0	0.0	0.0	0.0	0.0	0.0	0.0	0.0	
R1-4	0.0	0.0	0.0	0.0	0.0	0.0	0.0	0.0	0.0	0.0	0.0	0.0	0.0	0.0	0.0	0.0	0.0	0.0	0.0	0.0	
R1-5	0.0	0.0	0.0	0.0	0.0	0.0	0.0	0.0	0.0	0.0	0.0	0.0	0.0	0.0	0.0	0.0	0.0	0.0	0.0	0.0	
R2	0.0	0.0	0.0	0.0	0.0	0.0	0.0	0.0	0.0	0.0	0.0	0.0	0.0	0.0	0.0	0.0	0.0	0.0	0.0	0.0	
R3	0.0	0.0	0.0	0.0	0.0	0.0	0.0	0.0	0.0	0.0	0.0	0.0	0.0	0.0	0.0	0.0	0.0	0.0	0.0	0.0	
R4	36.6	0.7	0.1	0.0	0.0	0.0	37.4	2.7	6.4	9.1	63.4	0.0	0.1	0.2	0.2	0.0	0.0	0.3	110.1		
R5	0.6	0.1	0.0	0.0	0.0	0.0	0.7	0.1	2.1	2.3	1.2	0.0	0.0	0.0	0.1	0.0	0.0	0.1	4.3		
R6	0.0	0.0	0.0	0.0	0.0	0.0	0.0	0.0	0.0	0.0	0.0	0.0	0.0	0.0	0.0	0.0	0.0	0.0	0.0	0.0	
R7	0.0	0.0	0.0	0.0	0.0	0.0	0.0	0.0	0.0	0.0	0.0	0.0	0.0	0.0	0.0	0.0	0.0	0.0	0.0	0.0	
R8	0.0	0.0	0.0	0.0	0.0	0.0	0.0	0.0	0.0	0.0	0.0	0.0	0.0	0.0	0.0	0.0	0.0	0.0	0.0	0.0	
HR2	0.0	0.0	0.0	0.0	0.0	0.0	0.0	0.0	0.0	0.0	0.0	0.0	0.0	0.0	0.0	0.0	0.0	0.0	0.0	0.0	
合計	235.3	12.7	3.7	1.3	0.4	0.2	253.6	125.8	82.8	208.6	429.6	1.5	0.6	0.8	1.4	1.1	0.0	4.0	895.7		

様式-3		被害額 (水防災整備H27) 資産-10%						水系名: 由良川				河川名: 由良川			流量規模: 1/10				(百万円)		
汎濫 ブロック	一般資産被害額							農作物被害額				公共土木施設等被害額	営業停止損失	家庭における 応急対策費用			事業所における 応急対策費用	その他の間 接被害	小計	合計	備考
	家屋	家庭用品	事業所資産		農漁家資産		小計	水稲	畑作物	小計	家庭における 応急対策費用										
			償却	在庫	償却	在庫					清掃労働対 価			代替活動等	小計						
L1	77.0	7.2	7.0	2.1	0.3	0.1	93.9	55.1	33.4	88.5	159.1	2.2	0.3	0.3	0.6	2.5	0.0	5.3	346.8		
L1-1	0.0	0.0	0.0	0.0	0.0	0.0	0.0	0.0	0.0	0.0	0.0	0.0	0.0	0.0	0.0	0.0	0.0	0.0	0.0	0.0	
L1-2	0.0	0.0	0.0	0.0	0.0	0.0	0.0	0.0	0.0	0.0	0.0	0.0	0.0	0.0	0.0	0.0	0.0	0.0	0.0	0.0	
L1-3	0.0	0.0	0.0	0.0	0.0	0.0	0.0	0.0	0.0	0.0	0.0	0.0	0.0	0.0	0.0	0.0	0.0	0.0	0.0	0.0	
L1-4	0.0	0.0	0.0	0.0	0.0	0.0	0.0	0.0	0.0	0.0	0.0	0.0	0.0	0.0	0.0	0.0	0.0	0.0	0.0	0.0	
L1-5	0.0	0.0	0.0	0.0	0.0	0.0	0.0	0.0	0.0	0.0	0.0	0.0	0.0	0.0	0.0	0.0	0.0	0.0	0.0	0.0	
L1-6	0.0	0.0	0.0	0.0	0.0	0.0	0.0	0.0	0.0	0.0	0.0	0.0	0.0	0.0	0.0	0.0	0.0	0.0	0.0	0.0	
L2	0.0	0.0	0.0	0.0	0.0	0.0	0.0	0.0	0.0	0.0	0.0	0.0	0.0	0.0	0.0	0.0	0.0	0.0	0.0	0.0	
L3	0.0	0.0	0.0	0.0	0.0	0.0	0.0	0.0	0.0	0.0	0.0	0.0	0.0	0.0	0.0	0.0	0.0	0.0	0.0	0.0	
L4	0.0	0.0	0.0	0.0	0.0	0.0	0.0	0.0	0.0	0.0	0.0	0.0	0.0	0.0	0.0	0.0	0.0	0.0	0.0	0.0	
L5	0.0	0.0	0.0	0.0	0.0	0.0	0.0	0.0	0.0	0.0	0.0	0.0	0.0	0.0	0.0	0.0	0.0	0.0	0.0	0.0	
L6	451.3	9.8	0.4	0.4	0.0	0.0	461.9	21.5	18.9	40.3	782.5	0.2	0.5	0.7	1.1	0.5	0.0	1.8	1,286.6		
L7	0.0	0.0	0.0	0.0	0.0	0.0	0.0	0.0	0.0	0.0	0.0	0.0	0.0	0.0	0.0	0.0	0.0	0.0	0.0	0.0	
R1	30.3	5.3	0.2	0.2	0.3	0.1	36.4	96.1	54.8	150.9	61.7	0.1	0.2	0.2	0.5	0.3	0.0	0.8	249.8		
R1-1	0.0	0.0	0.0	0.0	0.0	0.0	0.0	0.0	0.0	0.0	0.0	0.0	0.0	0.0	0.0	0.0	0.0	0.0	0.0	0.0	
R1-2	0.0	0.0	0.0	0.0	0.0	0.0	0.0	0.0	0.0	0.0	0.0	0.0	0.0	0.0	0.0	0.0	0.0	0.0	0.0	0.0	
R1-3	0.0	0.0	0.0	0.0	0.0	0.0	0.0	0.0	0.0	0.0	0.0	0.0	0.0	0.0	0.0	0.0	0.0	0.0	0.0	0.0	
R1-4	0.0	0.0	0.0	0.0	0.0	0.0	0.0	0.0	0.0	0.0	0.0	0.0	0.0	0.0	0.0	0.0	0.0	0.0	0.0	0.0	
R1-5	0.0	0.0	0.0	0.0	0.0	0.0	0.0	0.0	0.0	0.0	0.0	0.0	0.0	0.0	0.0	0.0	0.0	0.0	0.0	0.0	
R2	0.0	0.0	0.0	0.0	0.0	0.0	0.0	0.0	0.0	0.0	0.0	0.0	0.0	0.0	0.0	0.0	0.0	0.0	0.0	0.0	
R3	0.0	0.0	0.0	0.0	0.0	0.0	0.0	0.0	0.0	0.0	0.0	0.0	0.0	0.0	0.0	0.0	0.0	0.0	0.0	0.0	
R4	407.9	15.5	0.6	0.0	0.3	0.1	424.4	6.1	9.5	15.6	718.9	0.1	0.7	1.0	1.7	0.1	0.0	1.9	1,160.8		
R5	71.1	7.7	3.7	0.6	0.2	0.1	83.4	23.4	5.5	28.9	141.4	2.6	0.4	0.7	1.1	0.3	0.0	4.0	257.7		
R6	0.0	0.0	0.0	0.0	0.0	0.0	0.0	0.0	0.0	0.0	0.0	0.0	0.0	0.0	0.0	0.0	0.0	0.0	0.0	0.0	
R7	0.0	0.0	0.0	0.0	0.0	0.0	0.0	0.0	0.0	0.0	0.0	0.0	0.0	0.0	0.0	0.0	0.0	0.0	0.0	0.0	
R8	0.0	0.0	0.0	0.0	0.0	0.0	0.0	0.0	0.0	0.0	0.0	0.0	0.0	0.0	0.0	0.0	0.0	0.0	0.0	0.0	
HR2	0.0	0.0	0.0	0.0	0.0	0.0	0.0	0.0	0.0	0.0	0.0	0.0	0.0	0.0	0.0	0.0	0.0	0.0	0.0	0.0	
合計	1,037.6	45.5	11.9	3.4	1.2	0.4	1,100.1	202.2	122.1	324.3	1,863.5	5.2	2.1	2.9	5.0	3.7	0.0	13.9	3,301.7		

様式-3		被害額 (水防災整備H27) 資産-10%						水系名: 由良川				河川名: 由良川			流量規模: 1/20				(百万円)					
汎濫 ブロック	一般資産被害額														公共土木施設等被害額	営業停止損失	家庭における 応急対策費用			事業所における 応急対策費用	その他の間 接被害	小計	合計	備考
	家屋	家庭用品	事業所資産		農漁家資産		小計	水稲	畑作物	小計	清掃労働対 価	代替活動等	小計											
			償却	在庫	償却	在庫																		
L1	177.6	14.6	11.3	3.9	0.6	0.2	208.2	73.2	41.8	115.0	352.6	4.2	0.7	0.8	1.5	5.0	0.0	10.7	686.5					
L1-1	0.0	0.0	0.0	0.0	0.0	0.0	0.0	0.0	0.0	0.0	0.0	0.0	0.0	0.0	0.0	0.0	0.0	0.0	0.0	0.0				
L1-2	0.0	0.0	0.0	0.0	0.0	0.0	0.0	0.0	0.0	0.0	0.0	0.0	0.0	0.0	0.0	0.0	0.0	0.0	0.0	0.0				
L1-3	0.0	0.0	0.0	0.0	0.0	0.0	0.0	0.0	0.0	0.0	0.0	0.0	0.0	0.0	0.0	0.0	0.0	0.0	0.0	0.0				
L1-4	0.0	0.0	0.0	0.0	0.0	0.0	0.0	0.0	0.0	0.0	0.0	0.0	0.0	0.0	0.0	0.0	0.0	0.0	0.0	0.0				
L1-5	0.0	0.0	0.0	0.0	0.0	0.0	0.0	0.0	0.0	0.0	0.0	0.0	0.0	0.0	0.0	0.0	0.0	0.0	0.0	0.0				
L1-6	0.0	0.0	0.0	0.0	0.0	0.0	0.0	0.0	0.0	0.0	0.0	0.0	0.0	0.0	0.0	0.0	0.0	0.0	0.0	0.0				
L2	0.0	0.0	0.0	0.0	0.0	0.0	0.0	0.0	0.0	0.0	0.0	0.0	0.0	0.0	0.0	0.0	0.0	0.0	0.0	0.0				
L3	0.0	0.0	0.0	0.0	0.0	0.0	0.0	0.0	0.0	0.0	0.0	0.0	0.0	0.0	0.0	0.0	0.0	0.0	0.0	0.0				
L4	11,635.3	5,093.6	4,881.3	1,235.2	6.8	2.2	22,854.3	19.9	5.3	25.3	38,715.2	1,545.6	273.1	473.7	746.8	241.8	0.0	2,534.2	64,129.0					
L5	0.0	0.0	0.0	0.0	0.0	0.0	0.0	0.0	0.0	0.0	0.0	0.0	0.0	0.0	0.0	0.0	0.0	0.0	0.0	0.0				
L6	1,742.9	94.7	49.3	22.5	0.9	0.3	1,910.6	67.9	40.0	107.9	3,236.6	21.0	8.4	15.3	23.7	2.0	0.0	46.7	5,301.8					
L7	0.0	0.0	0.0	0.0	0.0	0.0	0.0	0.0	0.0	0.0	0.0	0.0	0.0	0.0	0.0	0.0	0.0	0.0	0.0	0.0				
R1	91.6	15.5	0.5	0.4	1.0	0.3	109.3	106.9	64.0	170.8	185.2	0.3	0.9	1.3	2.2	0.5	0.0	2.9	468.2					
R1-1	0.0	0.0	0.0	0.0	0.0	0.0	0.0	0.0	0.0	0.0	0.0	0.0	0.0	0.0	0.0	0.0	0.0	0.0	0.0	0.0				
R1-2	0.0	0.0	0.0	0.0	0.0	0.0	0.0	0.0	0.0	0.0	0.0	0.0	0.0	0.0	0.0	0.0	0.0	0.0	0.0	0.0				
R1-3	0.0	0.0	0.0	0.0	0.0	0.0	0.0	0.0	0.0	0.0	0.0	0.0	0.0	0.0	0.0	0.0	0.0	0.0	0.0	0.0				
R1-4	0.0	0.0	0.0	0.0	0.0	0.0	0.0	0.0	0.0	0.0	0.0	0.0	0.0	0.0	0.0	0.0	0.0	0.0	0.0	0.0				
R1-5	0.0	0.0	0.0	0.0	0.0	0.0	0.0	0.0	0.0	0.0	0.0	0.0	0.0	0.0	0.0	0.0	0.0	0.0	0.0	0.0				
R2	0.0	0.0	0.0	0.0	0.0	0.0	0.0	0.0	0.0	0.0	0.0	0.0	0.0	0.0	0.0	0.0	0.0	0.0	0.0	0.0				
R3	0.0	0.0	0.0	0.0	0.0	0.0	0.0	0.0	0.0	0.0	0.0	0.0	0.0	0.0	0.0	0.0	0.0	0.0	0.0	0.0				
R4	897.2	44.5	1.8	0.1	0.8	0.3	944.8	7.5	11.6	19.1	1,600.5	0.3	1.9	2.2	4.1	0.6	0.0	5.0	2,569.3					
R5	205.2	39.9	17.4	5.7	1.4	0.5	270.1	25.3	6.0	31.3	457.6	8.8	1.6	2.3	4.0	2.8	0.0	15.5	774.6					
R6	403.0	202.5	48.0	14.6	3.5	1.1	672.7	35.7	0.7	36.4	1,139.5	18.7	9.5	16.0	25.5	6.8	0.0	51.0	1,899.6					
R7	0.0	0.0	0.0	0.0	0.0	0.0	0.0	0.0	0.0	0.0	0.0	0.0	0.0	0.0	0.0	0.0	0.0	0.0	0.0	0.0				
R8	0.0	0.0	0.0	0.0	0.0	0.0	0.0	0.0	0.0	0.0	0.0	0.0	0.0	0.0	0.0	0.0	0.0	0.0	0.0	0.0				
HR2	0.0	0.0	0.0	0.0	0.0	0.0	0.0	0.0	0.0	0.0	0.0	0.0	0.0	0.0	0.0	0.0	0.0	0.0	0.0	0.0				
合計	15,152.8	5,505.3	5,009.5	1,282.4	15.1	4.9	26,970.0	336.4	169.4	505.8	45,687.2	1,598.8	296.1	511.6	807.7	259.5	0.0	2,666.0	75,828.9					

様式-3		被害額 (水防災整備H27) 資産-10%						水系名: 由良川				河川名: 由良川			流量規模: 1/50				(百万円)					
汎濫 ブロック	一般資産被害額														公共土木施設等被害額	営業停止損失	家庭における 応急対策費用			事業所における 応急対策費用	その他の間 接被害	小計	合計	備考
	家屋	家庭用品	事業所資産		農漁家資産		小計	水稲	畑作物	小計	清掃労働対 価	代替活動等	小計											
			償却	在庫	償却	在庫																		
L1	405.8	48.6	29.5	9.5	1.8	0.5	495.7	90.1	47.6	137.7	839.8	11.8	2.7	4.4	7.1	7.9	0.0	26.8	1,500.0					
L1-1	0.0	0.0	0.0	0.0	0.0	0.0	0.0	0.0	0.0	0.0	0.0	0.0	0.0	0.0	0.0	0.0	0.0	0.0	0.0	0.0				
L1-2	0.0	0.0	0.0	0.0	0.0	0.0	0.0	0.0	0.0	0.0	0.0	0.0	0.0	0.0	0.0	0.0	0.0	0.0	0.0	0.0				
L1-3	0.0	0.0	0.0	0.0	0.0	0.0	0.0	0.0	0.0	0.0	0.0	0.0	0.0	0.0	0.0	0.0	0.0	0.0	0.0	0.0				
L1-4	0.0	0.0	0.0	0.0	0.0	0.0	0.0	0.0	0.0	0.0	0.0	0.0	0.0	0.0	0.0	0.0	0.0	0.0	0.0	0.0				
L1-5	0.0	0.0	0.0	0.0	0.0	0.0	0.0	0.0	0.0	0.0	0.0	0.0	0.0	0.0	0.0	0.0	0.0	0.0	0.0	0.0				
L1-6	0.0	0.0	0.0	0.0	0.0	0.0	0.0	0.0	0.0	0.0	0.0	0.0	0.0	0.0	0.0	0.0	0.0	0.0	0.0	0.0				
L2	0.0	0.0	0.0	0.0	0.0	0.0	0.0	0.0	0.0	0.0	0.0	0.0	0.0	0.0	0.0	0.0	0.0	0.0	0.0	0.0				
L3	0.0	0.0	0.0	0.0	0.0	0.0	0.0	0.0	0.0	0.0	0.0	0.0	0.0	0.0	0.0	0.0	0.0	0.0	0.0	0.0				
L4	36,199.0	20,070.8	17,729.8	5,369.6	21.4	7.8	79,398.4	22.2	5.6	27.8	134,500.9	3,966.7	903.3	1,036.8	1,940.1	3,159.7	0.0	9,066.5	222,993.6					
L5	0.0	0.0	0.0	0.0	0.0	0.0	0.0	0.0	0.0	0.0	0.0	0.0	0.0	0.0	0.0	0.0	0.0	0.0	0.0	0.0				
L6	9,909.8	1,513.7	461.8	178.2	25.2	8.8	12,097.6	104.9	57.6	162.5	20,493.3	120.9	60.9	84.5	145.4	75.2	0.0	341.6	33,094.9					
L7	8,186.2	1,971.6	842.0	386.2	10.3	3.1	11,399.5	28.1	7.3	35.4	19,310.7	267.8	90.2	105.6	195.7	104.4	0.0	568.0	31,313.5					
R1	333.3	81.6	4.0	2.8	4.5	1.5	427.7	115.7	69.9	185.6	724.4	2.0	3.5	5.1	8.6	1.7	0.0	12.3	1,350.1					
R1-1	0.0	0.0	0.0	0.0	0.0	0.0	0.0	0.0	0.0	0.0	0.0	0.0	0.0	0.0	0.0	0.0	0.0	0.0	0.0	0.0				
R1-2	0.0	0.0	0.0	0.0	0.0	0.0	0.0	0.0	0.0	0.0	0.0	0.0	0.0	0.0	0.0	0.0	0.0	0.0	0.0	0.0				
R1-3	0.0	0.0	0.0	0.0	0.0	0.0	0.0	0.0	0.0	0.0	0.0	0.0	0.0	0.0	0.0	0.0	0.0	0.0	0.0	0.0				
R1-4	0.0	0.0	0.0	0.0	0.0	0.0	0.0	0.0	0.0	0.0	0.0	0.0	0.0	0.0	0.0	0.0	0.0	0.0	0.0	0.0				
R1-5	0.0	0.0	0.0	0.0	0.0	0.0	0.0	0.0	0.0	0.0	0.0	0.0	0.0	0.0	0.0	0.0	0.0	0.0	0.0	0.0				
R2	0.0	0.0	0.0	0.0	0.0	0.0	0.0	0.0	0.0	0.0	0.0	0.0	0.0	0.0	0.0	0.0	0.0	0.0	0.0	0.0				
R3	0.0	0.0	0.0	0.0	0.0	0.0	0.0	0.0	0.0	0.0	0.0	0.0	0.0	0.0	0.0	0.0	0.0	0.0	0.0	0.0				
R4	1,425.2	80.1	2.8	0.1	1.6	0.5	1,510.4	7.9	12.6	20.5	2,558.6	0.4	3.3	3.7	7.0	1.0	0.0	8.4	4,097.9					
R5	559.0	152.4	42.1	13.3	4.7	1.6	773.2	27.8	6.1	33.8	1,309.8	18.8	6.3	7.0	13.3	9.9	0.0	42.0	2,158.7					
R6	2,833.8	1,764.0	502.6	229.2	26.2	9.4	5,365.2	71.6	4.2	75.9	9,088.6	125.3	71.0	71.8	142.7	162.3	0.0	430.4	14,960.0					
R7	0.0	0.0	0.0	0.0	0.0	0.0	0.0	0.0	0.0	0.0	0.0	0.0	0.0	0.0	0.0	0.0	0.0	0.0	0.0	0.0				
R8	1,503.4	581.4	374.1	178.2	1.9	0.7	2,639.6	3.9	5.7	9.6	4,471.5	81.0	23.5	33.1	56.6	29.7	0.0	167.3	7,287.9					
HR2	0.0	0.0	0.0	0.0	0.0	0.0	0.0	0.5	0.0	0.5	0.0	0.0	0.0	0.0	0.0	0.0	0.0	0.0	0.0	0.5				
合計	61,355.4	26,264.2	19,988.8	6,367.1	97.7	34.0	114,107.1	472.8	216.6	689.4	193,297.5	4,594.8	1,164.5	1,352.0	2,516.5	3,551.8	0.0	10,663.1	318,757.1					

汎害 ブロック	一般資産被害額						農作物被害額				公共土木施設等被害額	営業停止損失	家庭における 応急対策費用			事業所における 応急対策費用	その他の間 接被害	小計	合計	備考	
	家屋	家庭用品	事業所資産		農漁家資産		小計	水稻	畑作物	小計			清掃労働対 価	代替活動等	小計						
			償却	在庫	償却	在庫															
L1	1,325.5	375.4	99.3	31.9	8.6	2.9	1,843.6	106.2	49.0	155.1	3,123.1	34.3	17.4	25.8	43.2	32.5	0.0	110.0	5,231.8		
L1-1	0.0	0.0	0.0	0.0	0.0	0.0	0.0	0.0	0.0	0.0	0.0	0.0	0.0	0.0	0.0	0.0	0.0	0.0	0.0	0.0	
L1-2	574.9	157.1	118.9	18.8	5.6	1.7	876.9	19.0	2.3	21.3	1,485.5	29.2	5.9	5.1	11.0	25.9	0.0	66.0	2,449.7		
L1-3	1,042.0	456.8	137.6	96.1	8.2	2.6	1,743.3	21.2	0.0	21.2	2,953.2	45.3	18.4	16.6	35.1	61.5	0.0	141.8	4,859.5		
L1-4	253.3	107.9	13.8	5.9	1.9	0.7	383.4	5.7	0.4	6.1	649.5	4.4	4.5	5.3	9.8	7.9	0.0	22.1	1,061.1		
L1-5	2.3	0.5	0.3	0.1	0.0	0.0	3.2	0.2	0.2	0.4	5.4	0.1	0.0	0.0	0.1	0.0	0.0	0.2	9.2		
L1-6	0.0	0.0	0.0	0.0	0.0	0.0	0.0	0.0	0.0	0.0	0.0	0.0	0.0	0.0	0.0	0.0	0.0	0.0	0.0	0.0	
L2	0.0	0.0	0.0	0.0	0.0	0.0	0.0	0.0	0.0	0.0	0.0	0.0	0.0	0.0	0.0	0.0	0.0	0.0	0.0	0.0	
L3	0.0	0.0	0.0	0.0	0.0	0.0	0.0	0.0	0.0	0.0	0.0	0.0	0.0	0.0	0.0	0.0	0.0	0.0	0.0	0.0	
L4	115,733.5	55,062.9	40,208.5	14,619.2	59.4	17.2	225,700.6	23.6	5.6	29.1	382,336.8	11,082.5	2,433.3	1,668.2	4,101.5	10,378.7	0.0	25,562.8	633,629.3		
L5	13,752.5	5,771.6	2,792.8	1,652.1	11.1	3.3	23,983.5	16.5	3.9	20.4	40,628.0	757.2	239.4	211.8	451.2	561.0	0.0	1,769.4	66,401.3		
L6	16,763.3	5,776.1	1,264.7	604.1	30.6	9.7	24,448.5	104.8	57.7	162.5	41,415.8	385.5	230.6	223.9	454.5	352.3	0.0	1,192.2	67,219.1		
L7	14,075.7	3,830.4	2,079.7	936.5	16.9	5.3	20,944.4	31.5	8.5	40.0	35,479.8	525.6	160.7	181.0	341.7	249.0	0.0	1,116.3	57,580.6		
R1	1,121.1	348.1	22.5	14.7	12.1	4.1	1,522.7	128.0	71.5	199.4	2,579.4	7.7	16.1	20.8	36.9	12.3	0.0	56.9	4,358.3		
R1-1	0.0	0.0	0.0	0.0	0.0	0.0	0.0	0.0	0.0	0.0	0.0	0.0	0.0	0.0	0.0	0.0	0.0	0.0	0.0	0.0	
R1-2	316.6	177.6	12.2	4.4	3.4	1.3	515.5	8.2	0.0	8.2	873.2	3.5	7.2	6.8	14.0	3.4	0.0	21.0	1,417.8		
R1-3	0.0	0.0	0.0	0.0	0.0	0.0	0.0	0.0	0.0	0.0	0.0	0.0	0.0	0.0	0.0	0.0	0.0	0.0	0.0	0.0	
R1-4	339.6	105.1	14.8	4.1	1.9	0.6	466.1	10.7	1.2	11.9	789.5	3.7	4.2	4.9	9.1	8.2	0.0	21.0	1,288.5		
R1-5	0.0	0.0	0.0	0.0	0.0	0.0	0.0	0.0	0.0	0.0	0.0	0.0	0.0	0.0	0.0	0.0	0.0	0.0	0.0	0.0	
R2	0.0	0.0	0.0	0.0	0.0	0.0	0.0	0.0	0.0	0.0	0.0	0.0	0.0	0.0	0.0	0.0	0.0	0.0	0.0	0.0	
R3	0.0	0.0	0.0	0.0	0.0	0.0	0.0	0.0	0.0	0.0	0.0	0.0	0.0	0.0	0.0	0.0	0.0	0.0	0.0	0.0	
R4	2,323.7	141.0	4.6	0.2	2.7	0.9	2,473.1	8.1	12.6	20.8	4,189.5	0.8	5.6	5.7	11.3	2.0	0.0	14.0	6,697.3		
R5	1,122.5	320.0	71.5	18.8	9.7	3.0	1,545.5	28.5	6.0	34.6	2,618.1	35.9	12.6	12.0	24.6	16.8	0.0	77.2	4,275.4		
R6	4,818.8	2,844.1	689.5	364.8	44.6	14.0	8,775.7	89.7	8.8	98.5	14,866.1	191.0	111.6	93.5	205.1	259.5	0.0	655.6	24,395.9		
R7	534.6	337.0	275.5	31.8	4.7	1.6	1,185.1	0.0	5.1	5.1	2,007.6	16.6	13.6	13.7	27.3	22.5	0.0	66.4	3,264.2		
R8	3,903.9	1,372.8	773.2	406.9	4.2	1.5	6,462.5	6.8	8.1	14.9	10,947.5	150.4	55.8	58.7	114.5	83.0	0.0	347.9	17,772.8		
HR2	92.0	9.7	11.4	1.9	0.0	0.0	115.1	4.5	0.0	4.5	194.9	1.3	0.6	1.1	1.6	0.4	0.0	3.4	317.9		
合計	178,096.0	77,194.1	48,590.6	18,812.2	225.6	70.3	322,988.7	613.3	240.8	854.1	547,142.9	13,274.8	3,337.4	2,555.0	5,892.4	12,076.8	0.0	31,244.0	902,229.7		

様式-3		被害額 (当面整備H30) 資産-10%						水系名: 由良川				河川名: 由良川			流量規模: 1/2		(百万円)				
汎濫 ブロック			一般資産被害額				農作物被害額				公共土木施設等被害額	営業停止損失	家庭における 応急対策費用			事業所にお ける応急対 策費用	その他の間 接被害	小計	合計	備考	
	家屋	家庭用品	事業所資産		農漁家資産		小計	水稲	畑作物	小計			清掃労働対 価	代替活動等	小計						
			償却	在庫	償却	在庫															
L1	0.7	0.0	0.0	0.0	0.0	0.0	0.7	3.3	2.8	6.1	1.3	0.0	0.0	0.0	0.0	0.0	0.0	0.0	8.1		
L1-1	0.0	0.0	0.0	0.0	0.0	0.0	0.0	0.0	0.0	0.0	0.0	0.0	0.0	0.0	0.0	0.0	0.0	0.0	0.0	0.0	
L1-2	0.0	0.0	0.0	0.0	0.0	0.0	0.0	0.0	0.0	0.0	0.0	0.0	0.0	0.0	0.0	0.0	0.0	0.0	0.0	0.0	
L1-3	0.0	0.0	0.0	0.0	0.0	0.0	0.0	0.0	0.0	0.0	0.0	0.0	0.0	0.0	0.0	0.0	0.0	0.0	0.0	0.0	
L1-4	0.0	0.0	0.0	0.0	0.0	0.0	0.0	0.0	0.0	0.0	0.0	0.0	0.0	0.0	0.0	0.0	0.0	0.0	0.0	0.0	
L1-5	0.0	0.0	0.0	0.0	0.0	0.0	0.0	0.0	0.0	0.0	0.0	0.0	0.0	0.0	0.0	0.0	0.0	0.0	0.0	0.0	
L1-6	0.0	0.0	0.0	0.0	0.0	0.0	0.0	0.0	0.0	0.0	0.0	0.0	0.0	0.0	0.0	0.0	0.0	0.0	0.0	0.0	
L2	0.0	0.0	0.0	0.0	0.0	0.0	0.0	0.0	0.0	0.0	0.0	0.0	0.0	0.0	0.0	0.0	0.0	0.0	0.0	0.0	
L3	0.0	0.0	0.0	0.0	0.0	0.0	0.0	0.0	0.0	0.0	0.0	0.0	0.0	0.0	0.0	0.0	0.0	0.0	0.0	0.0	
L4	0.0	0.0	0.0	0.0	0.0	0.0	0.0	0.0	0.0	0.0	0.0	0.0	0.0	0.0	0.0	0.0	0.0	0.0	0.0	0.0	
L5	0.0	0.0	0.0	0.0	0.0	0.0	0.0	0.0	0.0	0.0	0.0	0.0	0.0	0.0	0.0	0.0	0.0	0.0	0.0	0.0	
L6	0.0	0.0	0.0	0.0	0.0	0.0	0.0	0.0	0.0	0.0	0.0	0.0	0.0	0.0	0.0	0.0	0.0	0.0	0.0	0.0	
L7	0.0	0.0	0.0	0.0	0.0	0.0	0.0	0.0	0.0	0.0	0.0	0.0	0.0	0.0	0.0	0.0	0.0	0.0	0.0	0.0	
R1	0.0	0.0	0.0	0.0	0.0	0.0	0.0	2.0	7.9	9.9	0.0	0.0	0.0	0.0	0.0	0.0	0.0	0.0	0.0	9.9	
R1-1	0.0	0.0	0.0	0.0	0.0	0.0	0.0	0.0	0.0	0.0	0.0	0.0	0.0	0.0	0.0	0.0	0.0	0.0	0.0	0.0	
R1-2	0.0	0.0	0.0	0.0	0.0	0.0	0.0	0.0	0.0	0.0	0.0	0.0	0.0	0.0	0.0	0.0	0.0	0.0	0.0	0.0	
R1-3	0.0	0.0	0.0	0.0	0.0	0.0	0.0	0.0	0.0	0.0	0.0	0.0	0.0	0.0	0.0	0.0	0.0	0.0	0.0	0.0	
R1-4	0.0	0.0	0.0	0.0	0.0	0.0	0.0	0.0	0.0	0.0	0.0	0.0	0.0	0.0	0.0	0.0	0.0	0.0	0.0	0.0	
R1-5	0.0	0.0	0.0	0.0	0.0	0.0	0.0	0.0	0.0	0.0	0.0	0.0	0.0	0.0	0.0	0.0	0.0	0.0	0.0	0.0	
R2	0.0	0.0	0.0	0.0	0.0	0.0	0.0	0.0	0.0	0.0	0.0	0.0	0.0	0.0	0.0	0.0	0.0	0.0	0.0	0.0	
R3	0.0	0.0	0.0	0.0	0.0	0.0	0.0	0.0	0.0	0.0	0.0	0.0	0.0	0.0	0.0	0.0	0.0	0.0	0.0	0.0	
R4	0.0	0.0	0.0	0.0	0.0	0.0	0.0	0.0	0.0	0.0	0.0	0.0	0.0	0.0	0.0	0.0	0.0	0.0	0.0	0.0	
R5	0.0	0.0	0.0	0.0	0.0	0.0	0.0	0.0	0.0	0.0	0.0	0.0	0.0	0.0	0.0	0.0	0.0	0.0	0.0	0.0	
R6	0.0	0.0	0.0	0.0	0.0	0.0	0.0	0.0	0.0	0.0	0.0	0.0	0.0	0.0	0.0	0.0	0.0	0.0	0.0	0.0	
R7	0.0	0.0	0.0	0.0	0.0	0.0	0.0	0.0	0.0	0.0	0.0	0.0	0.0	0.0	0.0	0.0	0.0	0.0	0.0	0.0	
R8	0.0	0.0	0.0	0.0	0.0	0.0	0.0	0.0	0.0	0.0	0.0	0.0	0.0	0.0	0.0	0.0	0.0	0.0	0.0	0.0	
HR2	0.0	0.0	0.0	0.0	0.0	0.0	0.0	0.0	0.0	0.0	0.0	0.0	0.0	0.0	0.0	0.0	0.0	0.0	0.0	0.0	
合計	0.7	0.0	0.0	0.0	0.0	0.0	0.7	5.3	10.6	16.0	1.3	0.0	0.0	0.0	0.0	0.0	0.0	0.0	0.0	18.0	

様式-3		被害額 (当面整備H30) 資産-10%						水系名: 由良川				河川名: 由良川			流量規模: 1/3		(百万円)				
汎濫 ブロック			一般資産被害額				農作物被害額				公共土木施設等被害額	営業停止損失	家庭における 応急対策費用			事業所にお ける応急対 策費用	その他の間 接被害	小計	合計	備考	
	家屋	家庭用品	事業所資産		農漁家資産		小計	水稲	畑作物	小計			清掃労働対 価	代替活動等	小計						
			償却	在庫	償却	在庫															
L1	11.6	0.2	0.7	0.1	0.0	0.0	12.7	12.8	10.9	23.7	21.6	0.4	0.0	0.0	0.0	0.1	0.0	0.5	58.6		
L1-1	0.0	0.0	0.0	0.0	0.0	0.0	0.0	0.0	0.0	0.0	0.0	0.0	0.0	0.0	0.0	0.0	0.0	0.0	0.0	0.0	
L1-2	0.0	0.0	0.0	0.0	0.0	0.0	0.0	0.0	0.0	0.0	0.0	0.0	0.0	0.0	0.0	0.0	0.0	0.0	0.0	0.0	
L1-3	0.0	0.0	0.0	0.0	0.0	0.0	0.0	0.0	0.0	0.0	0.0	0.0	0.0	0.0	0.0	0.0	0.0	0.0	0.0	0.0	
L1-4	0.0	0.0	0.0	0.0	0.0	0.0	0.0	0.0	0.0	0.0	0.0	0.0	0.0	0.0	0.0	0.0	0.0	0.0	0.0	0.0	
L1-5	0.0	0.0	0.0	0.0	0.0	0.0	0.0	0.0	0.0	0.0	0.0	0.0	0.0	0.0	0.0	0.0	0.0	0.0	0.0	0.0	
L1-6	0.0	0.0	0.0	0.0	0.0	0.0	0.0	0.0	0.0	0.0	0.0	0.0	0.0	0.0	0.0	0.0	0.0	0.0	0.0	0.0	
L2	0.0	0.0	0.0	0.0	0.0	0.0	0.0	0.0	0.0	0.0	0.0	0.0	0.0	0.0	0.0	0.0	0.0	0.0	0.0	0.0	
L3	0.0	0.0	0.0	0.0	0.0	0.0	0.0	0.0	0.0	0.0	0.0	0.0	0.0	0.0	0.0	0.0	0.0	0.0	0.0	0.0	
L4	0.0	0.0	0.0	0.0	0.0	0.0	0.0	0.0	0.0	0.0	0.0	0.0	0.0	0.0	0.0	0.0	0.0	0.0	0.0	0.0	
L5	0.0	0.0	0.0	0.0	0.0	0.0	0.0	0.0	0.0	0.0	0.0	0.0	0.0	0.0	0.0	0.0	0.0	0.0	0.0	0.0	
L6	0.0	0.0	0.0	0.0	0.0	0.0	0.0	0.5	0.0	0.5	0.0	0.0	0.0	0.0	0.0	0.0	0.0	0.0	0.0	0.5	
L7	0.0	0.0	0.0	0.0	0.0	0.0	0.0	0.0	0.0	0.0	0.0	0.0	0.0	0.0	0.0	0.0	0.0	0.0	0.0	0.0	
R1	0.0	0.0	0.0	0.0	0.0	0.0	0.0	33.4	22.4	55.8	0.1	0.0	0.0	0.0	0.0	0.0	0.0	0.0	0.0	56.0	
R1-1	0.0	0.0	0.0	0.0	0.0	0.0	0.0	0.0	0.0	0.0	0.0	0.0	0.0	0.0	0.0	0.0	0.0	0.0	0.0	0.0	
R1-2	0.0	0.0	0.0	0.0	0.0	0.0	0.0	0.0	0.0	0.0	0.0	0.0	0.0	0.0	0.0	0.0	0.0	0.0	0.0	0.0	
R1-3	0.0	0.0	0.0	0.0	0.0	0.0	0.0	0.0	0.0	0.0	0.0	0.0	0.0	0.0	0.0	0.0	0.0	0.0	0.0	0.0	
R1-4	0.0	0.0	0.0	0.0	0.0	0.0	0.0	0.0	0.0	0.0	0.0	0.0	0.0	0.0	0.0	0.0	0.0	0.0	0.0	0.0	
R1-5	0.0	0.0	0.0	0.0	0.0	0.0	0.0	0.0	0.0	0.0	0.0	0.0	0.0	0.0	0.0	0.0	0.0	0.0	0.0	0.0	
R2	0.0	0.0	0.0	0.0	0.0	0.0	0.0	0.0	0.0	0.0	0.0	0.0	0.0	0.0	0.0	0.0	0.0	0.0	0.0	0.0	
R3	0.0	0.0	0.0	0.0	0.0	0.0	0.0	0.0	0.0	0.0	0.0	0.0	0.0	0.0	0.0	0.0	0.0	0.0	0.0	0.0	
R4	0.0	0.0	0.0	0.0	0.0	0.0	0.0	0.0	0.0	0.0	0.0	0.0	0.0	0.0	0.0	0.0	0.0	0.0	0.0	0.0	
R5	0.0	0.0	0.0	0.0	0.0	0.0	0.0	0.0	0.0	0.0	0.0	0.0	0.0	0.0	0.0	0.0	0.0	0.0	0.0	0.0	
R6	0.0	0.0	0.0	0.0	0.0	0.0	0.0	0.0	0.0	0.0	0.0	0.0	0.0	0.0	0.0	0.0	0.0	0.0	0.0	0.0	
R7	0.0	0.0	0.0	0.0	0.0	0.0	0.0	0.0	0.0	0.0	0.0	0.0	0.0	0.0	0.0	0.0	0.0	0.0	0.0	0.0	
R8	0.0	0.0	0.0	0.0	0.0	0.0	0.0	0.0	0.0	0.0	0.0	0.0	0.0	0.0	0.0	0.0	0.0	0.0	0.0	0.0	
HR2	0.0	0.0	0.0	0.0	0.0	0.0	0.0	0.0	0.0	0.0	0.0	0.0	0.0	0.0	0.0	0.0	0.0	0.0	0.0	0.0	
合計	11.7	0.2	0.7	0.1	0.0	0.0	12.8	46.7	33.4	80.0	21.7	0.4	0.0	0.0	0.0	0.1	0.0	0.5	115.0		

様式-3		被害額 (当面整備H30) 資産-10%						水系名: 由良川				河川名: 由良川			流量規模: 1/5				(百万円)		
汎害 ブロック	一般資産被害額							農作物被害額				公共土木施設等被害額	営業停止損失	家庭における 応急対策費用			事業所における 応急対策費用	その他の間 接被害	小計	合計	備考
	家屋	家庭用品	事業所資産		農漁家資産		小計	水稲	畑作物	小計	清掃労働対 価			代替活動等	小計						
			償却	在庫	償却	在庫															
L1	43.8	4.6	3.4	1.0	0.2	0.1	53.0	44.2	24.1	68.3	89.7	1.3	0.2	0.2	0.4	0.8	0.0	2.5	213.5		
L1-1	0.0	0.0	0.0	0.0	0.0	0.0	0.0	0.0	0.0	0.0	0.0	0.0	0.0	0.0	0.0	0.0	0.0	0.0	0.0	0.0	
L1-2	0.0	0.0	0.0	0.0	0.0	0.0	0.0	0.0	0.0	0.0	0.0	0.0	0.0	0.0	0.0	0.0	0.0	0.0	0.0	0.0	
L1-3	0.0	0.0	0.0	0.0	0.0	0.0	0.0	0.0	0.0	0.0	0.0	0.0	0.0	0.0	0.0	0.0	0.0	0.0	0.0	0.0	
L1-4	0.0	0.0	0.0	0.0	0.0	0.0	0.0	0.0	0.0	0.0	0.0	0.0	0.0	0.0	0.0	0.0	0.0	0.0	0.0	0.0	
L1-5	0.0	0.0	0.0	0.0	0.0	0.0	0.0	0.0	0.0	0.0	0.0	0.0	0.0	0.0	0.0	0.0	0.0	0.0	0.0	0.0	
L1-6	0.0	0.0	0.0	0.0	0.0	0.0	0.0	0.0	0.0	0.0	0.0	0.0	0.0	0.0	0.0	0.0	0.0	0.0	0.0	0.0	
L2	0.0	0.0	0.0	0.0	0.0	0.0	0.0	0.0	0.0	0.0	0.0	0.0	0.0	0.0	0.0	0.0	0.0	0.0	0.0	0.0	
L3	0.0	0.0	0.0	0.0	0.0	0.0	0.0	0.0	0.0	0.0	0.0	0.0	0.0	0.0	0.0	0.0	0.0	0.0	0.0	0.0	
L4	0.0	0.0	0.0	0.0	0.0	0.0	0.0	0.0	0.0	0.0	0.0	0.0	0.0	0.0	0.0	0.0	0.0	0.0	0.0	0.0	
L5	0.0	0.0	0.0	0.0	0.0	0.0	0.0	0.0	0.0	0.0	0.0	0.0	0.0	0.0	0.0	0.0	0.0	0.0	0.0	0.0	
L6	145.4	3.5	0.1	0.2	0.0	0.0	149.2	12.9	12.3	25.3	252.8	0.1	0.1	0.2	0.3	0.2	0.0	0.6	427.9		
L7	0.0	0.0	0.0	0.0	0.0	0.0	0.0	0.0	0.0	0.0	0.0	0.0	0.0	0.0	0.0	0.0	0.0	0.0	0.0	0.0	
R1	8.9	3.8	0.1	0.1	0.2	0.1	13.3	65.4	37.6	103.0	22.5	0.1	0.2	0.2	0.4	0.2	0.0	0.6	139.3		
R1-1	0.0	0.0	0.0	0.0	0.0	0.0	0.0	0.0	0.0	0.0	0.0	0.0	0.0	0.0	0.0	0.0	0.0	0.0	0.0	0.0	
R1-2	0.0	0.0	0.0	0.0	0.0	0.0	0.0	0.0	0.0	0.0	0.0	0.0	0.0	0.0	0.0	0.0	0.0	0.0	0.0	0.0	
R1-3	0.0	0.0	0.0	0.0	0.0	0.0	0.0	0.0	0.0	0.0	0.0	0.0	0.0	0.0	0.0	0.0	0.0	0.0	0.0	0.0	
R1-4	0.0	0.0	0.0	0.0	0.0	0.0	0.0	0.0	0.0	0.0	0.0	0.0	0.0	0.0	0.0	0.0	0.0	0.0	0.0	0.0	
R1-5	0.0	0.0	0.0	0.0	0.0	0.0	0.0	0.0	0.0	0.0	0.0	0.0	0.0	0.0	0.0	0.0	0.0	0.0	0.0	0.0	
R2	0.0	0.0	0.0	0.0	0.0	0.0	0.0	0.0	0.0	0.0	0.0	0.0	0.0	0.0	0.0	0.0	0.0	0.0	0.0	0.0	
R3	0.0	0.0	0.0	0.0	0.0	0.0	0.0	0.0	0.0	0.0	0.0	0.0	0.0	0.0	0.0	0.0	0.0	0.0	0.0	0.0	
R4	36.6	0.7	0.1	0.0	0.0	0.0	37.4	2.8	6.8	9.5	63.4	0.0	0.1	0.2	0.2	0.0	0.0	0.3	110.5		
R5	0.0	0.0	0.0	0.0	0.0	0.0	0.0	0.0	0.0	0.0	0.0	0.0	0.0	0.0	0.0	0.0	0.0	0.0	0.0	0.0	
R6	0.0	0.0	0.0	0.0	0.0	0.0	0.0	0.0	0.0	0.0	0.0	0.0	0.0	0.0	0.0	0.0	0.0	0.0	0.0	0.0	
R7	0.0	0.0	0.0	0.0	0.0	0.0	0.0	0.0	0.0	0.0	0.0	0.0	0.0	0.0	0.0	0.0	0.0	0.0	0.0	0.0	
R8	0.0	0.0	0.0	0.0	0.0	0.0	0.0	0.0	0.0	0.0	0.0	0.0	0.0	0.0	0.0	0.0	0.0	0.0	0.0	0.0	
HR2	0.0	0.0	0.0	0.0	0.0	0.0	0.0	0.0	0.0	0.0	0.0	0.0	0.0	0.0	0.0	0.0	0.0	0.0	0.0	0.0	
合計	234.7	12.6	3.7	1.2	0.4	0.2	252.8	125.3	80.8	206.1	428.4	1.5	0.5	0.8	1.3	1.1	0.0	3.9	891.3		

様式-3		被害額 (当面整備H30) 資産-10%						水系名: 由良川				河川名: 由良川			流量規模: 1/10				(百万円)		
汎害 ブロック	一般資産被害額							農作物被害額				公共土木施設等被害額	営業停止損失	家庭における 応急対策費用			事業所における 応急対策費用	その他の間 接被害	小計	合計	備考
	家屋	家庭用品	事業所資産		農漁家資産		小計	水稲	畑作物	小計	清掃労働対 価			代替活動等	小計						
			償却	在庫	償却	在庫															
L1	77.0	7.2	7.0	2.1	0.3	0.1	93.9	55.1	33.5	88.6	159.1	2.2	0.3	0.3	0.6	2.5	0.0	5.3	346.9		
L1-1	0.0	0.0	0.0	0.0	0.0	0.0	0.0	0.0	0.0	0.0	0.0	0.0	0.0	0.0	0.0	0.0	0.0	0.0	0.0	0.0	
L1-2	0.0	0.0	0.0	0.0	0.0	0.0	0.0	0.0	0.0	0.0	0.0	0.0	0.0	0.0	0.0	0.0	0.0	0.0	0.0	0.0	
L1-3	0.0	0.0	0.0	0.0	0.0	0.0	0.0	0.0	0.0	0.0	0.0	0.0	0.0	0.0	0.0	0.0	0.0	0.0	0.0	0.0	
L1-4	0.0	0.0	0.0	0.0	0.0	0.0	0.0	0.0	0.0	0.0	0.0	0.0	0.0	0.0	0.0	0.0	0.0	0.0	0.0	0.0	
L1-5	0.0	0.0	0.0	0.0	0.0	0.0	0.0	0.0	0.0	0.0	0.0	0.0	0.0	0.0	0.0	0.0	0.0	0.0	0.0	0.0	
L1-6	0.0	0.0	0.0	0.0	0.0	0.0	0.0	0.0	0.0	0.0	0.0	0.0	0.0	0.0	0.0	0.0	0.0	0.0	0.0	0.0	
L2	0.0	0.0	0.0	0.0	0.0	0.0	0.0	0.0	0.0	0.0	0.0	0.0	0.0	0.0	0.0	0.0	0.0	0.0	0.0	0.0	
L3	0.0	0.0	0.0	0.0	0.0	0.0	0.0	0.0	0.0	0.0	0.0	0.0	0.0	0.0	0.0	0.0	0.0	0.0	0.0	0.0	
L4	0.0	0.0	0.0	0.0	0.0	0.0	0.0	0.0	0.0	0.0	0.0	0.0	0.0	0.0	0.0	0.0	0.0	0.0	0.0	0.0	
L5	0.0	0.0	0.0	0.0	0.0	0.0	0.0	0.0	0.0	0.0	0.0	0.0	0.0	0.0	0.0	0.0	0.0	0.0	0.0	0.0	
L6	487.4	10.1	0.4	0.4	0.0	0.0	498.3	21.5	23.9	45.4	844.2	0.2	0.5	0.7	1.2	0.5	0.0	1.9	1,389.8		
L7	0.0	0.0	0.0	0.0	0.0	0.0	0.0	0.0	0.0	0.0	0.0	0.0	0.0	0.0	0.0	0.0	0.0	0.0	0.0	0.0	
R1	31.2	5.3	0.2	0.2	0.4	0.1	37.3	97.3	55.0	152.3	63.2	0.1	0.2	0.2	0.5	0.3	0.0	0.8	253.7		
R1-1	0.0	0.0	0.0	0.0	0.0	0.0	0.0	0.0	0.0	0.0	0.0	0.0	0.0	0.0	0.0	0.0	0.0	0.0	0.0	0.0	
R1-2	0.0	0.0	0.0	0.0	0.0	0.0	0.0	0.0	0.0	0.0	0.0	0.0	0.0	0.0	0.0	0.0	0.0	0.0	0.0	0.0	
R1-3	0.0	0.0	0.0	0.0	0.0	0.0	0.0	0.0	0.0	0.0	0.0	0.0	0.0	0.0	0.0	0.0	0.0	0.0	0.0	0.0	
R1-4	0.0	0.0	0.0	0.0	0.0	0.0	0.0	0.0	0.0	0.0	0.0	0.0	0.0	0.0	0.0	0.0	0.0	0.0	0.0	0.0	
R1-5	0.0	0.0	0.0	0.0	0.0	0.0	0.0	0.0	0.0	0.0	0.0	0.0	0.0	0.0	0.0	0.0	0.0	0.0	0.0	0.0	
R2	0.0	0.0	0.0	0.0	0.0	0.0	0.0	0.0	0.0	0.0	0.0	0.0	0.0	0.0	0.0	0.0	0.0	0.0	0.0	0.0	
R3	0.0	0.0	0.0	0.0	0.0	0.0	0.0	0.0	0.0	0.0	0.0	0.0	0.0	0.0	0.0	0.0	0.0	0.0	0.0	0.0	
R4	486.9	19.2	0.7	0.4	0.1	0.1	507.2	6.1	9.7	15.8	859.2	0.1	0.8	1.1	1.9	0.2	0.0	2.1	1,384.3		
R5	0.0	0.0	0.0	0.0	0.0	0.0	0.0	0.0	0.0	0.0	0.0	0.0	0.0	0.0	0.0	0.0	0.0	0.0	0.0	0.0	
R6	0.0	0.0	0.0	0.0	0.0	0.0	0.0	0.0	0.0	0.0	0.0	0.0	0.0	0.0	0.0	0.0	0.0	0.0	0.0	0.0	
R7	0.0	0.0	0.0	0.0	0.0	0.0	0.0	0.0	0.0	0.0	0.0	0.0	0.0	0.0	0.0	0.0	0.0	0.0	0.0	0.0	
R8	0.0	0.0	0.0	0.0	0.0	0.0	0.0	0.0	0.0	0.0	0.0	0.0	0.0	0.0	0.0	0.0	0.0	0.0	0.0	0.0	
HR2	0.0	0.0	0.0	0.0	0.0	0.0	0.0	0.0	0.0	0.0	0.0	0.0	0.0	0.0	0.0	0.0	0.0	0.0	0.0	0.0	
合計	1,082.5	41.8	8.3	2.8	1.1	0.4	1,136.7	180.0	122.1	302.1	1,925.7	2.6	1.8	2.3	4.1	3.4	0.0	10.1	3,374.6		

様式-3		被害額（当面整備H30） 資産-10%						水系名：由良川				河川名：由良川			流量規模：1/20				(百万円)		
汎濫 ブロック	一般資産被害額						農作物被害額				公共土木施設等被害額	営業停止損失	家庭における 応急対策費用			事業所における 応急対策費用	その他の間 接被害	小計	合計	備考	
	家屋	家庭用品	事業所資産		農漁家資産		小計	水稲	畑作物	小計			清掃労働対 価	代替活動等	小計						
			償却	在庫	償却	在庫															
L1	179.2	14.6	11.3	3.9	0.6	0.2	209.8	73.1	41.9	115.0	355.4	4.3	0.7	0.8	1.5	5.0	0.0	10.7	690.9		
L1-1	0.0	0.0	0.0	0.0	0.0	0.0	0.0	0.0	0.0	0.0	0.0	0.0	0.0	0.0	0.0	0.0	0.0	0.0	0.0	0.0	
L1-2	0.0	0.0	0.0	0.0	0.0	0.0	0.0	0.0	0.0	0.0	0.0	0.0	0.0	0.0	0.0	0.0	0.0	0.0	0.0	0.0	
L1-3	0.0	0.0	0.0	0.0	0.0	0.0	0.0	0.0	0.0	0.0	0.0	0.0	0.0	0.0	0.0	0.0	0.0	0.0	0.0	0.0	
L1-4	0.0	0.0	0.0	0.0	0.0	0.0	0.0	0.0	0.0	0.0	0.0	0.0	0.0	0.0	0.0	0.0	0.0	0.0	0.0	0.0	
L1-5	0.0	0.0	0.0	0.0	0.0	0.0	0.0	0.0	0.0	0.0	0.0	0.0	0.0	0.0	0.0	0.0	0.0	0.0	0.0	0.0	
L1-6	0.0	0.0	0.0	0.0	0.0	0.0	0.0	0.0	0.0	0.0	0.0	0.0	0.0	0.0	0.0	0.0	0.0	0.0	0.0	0.0	
L2	0.0	0.0	0.0	0.0	0.0	0.0	0.0	0.0	0.0	0.0	0.0	0.0	0.0	0.0	0.0	0.0	0.0	0.0	0.0	0.0	
L3	0.0	0.0	0.0	0.0	0.0	0.0	0.0	0.0	0.0	0.0	0.0	0.0	0.0	0.0	0.0	0.0	0.0	0.0	0.0	0.0	
L4	0.0	0.0	0.0	0.0	0.0	0.0	0.0	0.0	0.0	0.0	0.0	0.0	0.0	0.0	0.0	0.0	0.0	0.0	0.0	0.0	
L5	0.0	0.0	0.0	0.0	0.0	0.0	0.0	0.0	0.0	0.0	0.0	0.0	0.0	0.0	0.0	0.0	0.0	0.0	0.0	0.0	
L6	967.8	23.7	0.7	0.8	0.2	0.0	993.3	30.5	31.8	62.3	1,682.6	0.4	1.3	2.0	3.3	0.8	0.0	4.5	2,742.6		
L7	0.0	0.0	0.0	0.0	0.0	0.0	0.0	0.0	0.0	0.0	0.0	0.0	0.0	0.0	0.0	0.0	0.0	0.0	0.0	0.0	
R1	93.7	15.6	0.5	0.5	1.0	0.3	111.5	107.5	64.0	171.5	189.0	0.3	0.9	1.3	2.2	0.5	0.0	3.0	475.0		
R1-1	0.0	0.0	0.0	0.0	0.0	0.0	0.0	0.0	0.0	0.0	0.0	0.0	0.0	0.0	0.0	0.0	0.0	0.0	0.0	0.0	
R1-2	0.0	0.0	0.0	0.0	0.0	0.0	0.0	0.0	0.0	0.0	0.0	0.0	0.0	0.0	0.0	0.0	0.0	0.0	0.0	0.0	
R1-3	0.0	0.0	0.0	0.0	0.0	0.0	0.0	0.0	0.0	0.0	0.0	0.0	0.0	0.0	0.0	0.0	0.0	0.0	0.0	0.0	
R1-4	0.0	0.0	0.0	0.0	0.0	0.0	0.0	0.0	0.0	0.0	0.0	0.0	0.0	0.0	0.0	0.0	0.0	0.0	0.0	0.0	
R1-5	0.0	0.0	0.0	0.0	0.0	0.0	0.0	0.0	0.0	0.0	0.0	0.0	0.0	0.0	0.0	0.0	0.0	0.0	0.0	0.0	
R2	0.0	0.0	0.0	0.0	0.0	0.0	0.0	0.0	0.0	0.0	0.0	0.0	0.0	0.0	0.0	0.0	0.0	0.0	0.0	0.0	
R3	0.0	0.0	0.0	0.0	0.0	0.0	0.0	0.0	0.0	0.0	0.0	0.0	0.0	0.0	0.0	0.0	0.0	0.0	0.0	0.0	
R4	838.4	40.1	1.6	0.1	0.7	0.3	881.1	7.4	11.3	18.8	1,492.7	0.2	1.7	2.1	3.8	0.5	0.0	4.6	2,397.1		
R5	680.1	180.9	58.8	15.0	5.2	1.6	941.7	31.8	6.7	38.5	1,595.3	32.4	7.2	7.7	14.9	12.6	0.0	60.0	2,635.4		
R6	455.1	235.5	60.1	17.1	4.0	1.3	773.1	37.3	0.7	38.0	1,309.7	23.2	11.2	18.8	30.0	8.1	0.0	61.4	2,182.3		
R7	0.0	0.0	0.0	0.0	0.0	0.0	0.0	0.0	0.0	0.0	0.0	0.0	0.0	0.0	0.0	0.0	0.0	0.0	0.0	0.0	
R8	0.0	0.0	0.0	0.0	0.0	0.0	0.0	0.0	0.0	0.0	0.0	0.0	0.0	0.0	0.0	0.0	0.0	0.0	0.0	0.0	
HR2	0.0	0.0	0.0	0.0	0.0	0.0	0.0	0.0	0.0	0.0	0.0	0.0	0.0	0.0	0.0	0.0	0.0	0.0	0.0	0.0	
合計	3,214.3	510.4	133.0	37.4	11.7	3.8	3,910.6	287.6	156.5	444.1	6,624.6	60.8	23.1	32.7	55.8	27.6	0.0	144.1	11,123.3		

様式-3		被害額（当面整備H30） 資産-10%						水系名：由良川				河川名：由良川			流量規模：1/50				(百万円)		
汎濫 ブロック	一般資産被害額						農作物被害額				公共土木施設等被害額	営業停止損失	家庭における 応急対策費用			事業所における 応急対策費用	その他の間 接被害	小計	合計	備考	
	家屋	家庭用品	事業所資産		農漁家資産		小計	水稲	畑作物	小計			清掃労働対 価	代替活動等	小計						
			償却	在庫	償却	在庫															
L1	426.3	51.1	30.5	9.8	1.9	0.6	520.2	90.5	47.6	138.1	881.1	12.1	2.8	4.6	7.5	8.0	0.0	27.5	1,566.9		
L1-1	0.0	0.0	0.0	0.0	0.0	0.0	0.0	0.0	0.0	0.0	0.0	0.0	0.0	0.0	0.0	0.0	0.0	0.0	0.0	0.0	
L1-2	0.0	0.0	0.0	0.0	0.0	0.0	0.0	0.0	0.0	0.0	0.0	0.0	0.0	0.0	0.0	0.0	0.0	0.0	0.0	0.0	
L1-3	0.0	0.0	0.0	0.0	0.0	0.0	0.0	0.0	0.0	0.0	0.0	0.0	0.0	0.0	0.0	0.0	0.0	0.0	0.0	0.0	
L1-4	0.0	0.0	0.0	0.0	0.0	0.0	0.0	0.0	0.0	0.0	0.0	0.0	0.0	0.0	0.0	0.0	0.0	0.0	0.0	0.0	
L1-5	0.0	0.0	0.0	0.0	0.0	0.0	0.0	0.0	0.0	0.0	0.0	0.0	0.0	0.0	0.0	0.0	0.0	0.0	0.0	0.0	
L1-6	0.0	0.0	0.0	0.0	0.0	0.0	0.0	0.0	0.0	0.0	0.0	0.0	0.0	0.0	0.0	0.0	0.0	0.0	0.0	0.0	
L2	0.0	0.0	0.0	0.0	0.0	0.0	0.0	0.0	0.0	0.0	0.0	0.0	0.0	0.0	0.0	0.0	0.0	0.0	0.0	0.0	
L3	0.0	0.0	0.0	0.0	0.0	0.0	0.0	0.0	0.0	0.0	0.0	0.0	0.0	0.0	0.0	0.0	0.0	0.0	0.0	0.0	
L4	0.0	0.0	0.0	0.0	0.0	0.0	0.0	0.0	0.0	0.0	0.0	0.0	0.0	0.0	0.0	0.0	0.0	0.0	0.0	0.0	
L5	0.0	0.0	0.0	0.0	0.0	0.0	0.0	0.0	0.0	0.0	0.0	0.0	0.0	0.0	0.0	0.0	0.0	0.0	0.0	0.0	
L6	10,477.6	1,636.2	496.1	194.1	27.2	9.7	12,840.9	105.2	57.6	162.8	21,752.4	128.2	65.2	89.5	154.6	82.3	0.0	365.1	35,121.2		
L7	8,291.2	1,995.5	847.4	388.9	10.4	3.2	11,536.6	28.4	7.1	35.5	19,542.9	270.7	91.3	106.3	197.5	106.0	0.0	574.3	31,689.3		
R1	354.4	87.1	4.2	2.9	4.7	1.5	454.7	115.6	70.1	185.7	770.3	2.1	3.8	5.6	9.4	1.7	0.0	13.1	1,423.9		
R1-1	0.0	0.0	0.0	0.0	0.0	0.0	0.0	0.0	0.0	0.0	0.0	0.0	0.0	0.0	0.0	0.0	0.0	0.0	0.0	0.0	
R1-2	0.0	0.0	0.0	0.0	0.0	0.0	0.0	0.0	0.0	0.0	0.0	0.0	0.0	0.0	0.0	0.0	0.0	0.0	0.0	0.0	
R1-3	0.0	0.0	0.0	0.0	0.0	0.0	0.0	0.0	0.0	0.0	0.0	0.0	0.0	0.0	0.0	0.0	0.0	0.0	0.0	0.0	
R1-4	0.0	0.0	0.0	0.0	0.0	0.0	0.0	0.0	0.0	0.0	0.0	0.0	0.0	0.0	0.0	0.0	0.0	0.0	0.0	0.0	
R1-5	0.0	0.0	0.0	0.0	0.0	0.0	0.0	0.0	0.0	0.0	0.0	0.0	0.0	0.0	0.0	0.0	0.0	0.0	0.0	0.0	
R2	0.0	0.0	0.0	0.0	0.0	0.0	0.0	0.0	0.0	0.0	0.0	0.0	0.0	0.0	0.0	0.0	0.0	0.0	0.0	0.0	
R3	0.0	0.0	0.0	0.0	0.0	0.0	0.0	0.0	0.0	0.0	0.0	0.0	0.0	0.0	0.0	0.0	0.0	0.0	0.0	0.0	
R4	1,325.0	68.4	2.5	0.1	1.3	0.5	1,397.8	7.8	12.3	20.2	2,367.8	0.4	2.9	3.2	6.1	0.9	0.0	7.4	3,793.1		
R5	964.4	271.3	68.3	18.3	8.3	2.6	1,333.2	39.8	7.8	47.6	2,258.4	34.9	10.6	10.6	21.2	15.7	0.0	71.9	3,711.1		
R6	3,012.2	1,848.1	521.6	240.0	27.4	9.7	5,659.1	71.6	4.5	76.2	9,586.4	130.3	74.7	74.1	148.7	170.7	0.0	449.7	15,771.4		
R7	0.0	0.0	0.0	0.0	0.0	0.0	0.0	0.0	0.0	0.0	0.0	0.0	0.0	0.0	0.0	0.0	0.0	0.0	0.0	0.0	
R8	1,503.4	581.4	374.1	178.2	1.9	0.7	2,639.6	4.1	5.6	9.6	4,471.5	81.0	23.5	33.1	56.6	29.7	0.0	167.3	7,287.9		
HR2	0.0	0.0	0.0	0.0	0.0	0.0	0.0	0.5	0.0	0.5	0.0	0.0	0.0	0.0	0.0	0.0	0.0	0.0	0.0	0.5	
合計	26,354.5	6,539.0	2,344.6	1,032.2	83.2	28.4	36,381.9	463.5	212.7	676.2	61,630.9	659.6	274.7	326.9	601.6	415.1	0.0	1,676.3	100,365.2		

汎用 ブロック	一般資産被害額		事業所資産				農漁家資産				農作物被害額			公共土木施設等被害額	営業停止損失	家庭における 応急対策費用			事業所における 応急対策費用	その他の間 接被害	小計	合計	備考
	家屋	家庭用品	事業所資産		農漁家資産		小計	水稲	畑作物	小計	清掃労働対 価	代替活動等	小計										
			償却	在庫	償却	在庫																	
L1	1,289.2	364.9	97.9	31.3	8.4	2.8	1,794.5	105.9	49.1	154.9	3,039.9	34.0	17.0	25.3	42.3	32.0	0.0	108.3	5,097.6				
L1-1	0.0	0.0	0.0	0.0	0.0	0.0	0.0	0.0	0.0	0.0	0.0	0.0	0.0	0.0	0.0	0.0	0.0	0.0	0.0	0.0			
L1-2	574.9	157.1	118.9	18.8	5.6	1.7	876.9	19.0	2.4	21.4	1,485.5	29.2	5.9	5.1	11.0	25.9	0.0	66.0	2,449.8				
L1-3	1,034.2	453.3	136.6	95.6	8.1	2.5	1,730.3	23.4	0.0	23.4	2,931.2	45.1	18.4	16.6	34.9	61.2	0.0	141.2	4,826.1				
L1-4	231.4	96.5	13.0	5.6	1.6	0.6	348.6	5.7	0.4	6.1	590.5	4.2	4.2	5.0	9.2	7.4	0.0	20.7	965.9				
L1-5	2.3	0.5	0.3	0.1	0.0	0.0	3.2	0.2	0.2	0.4	5.4	0.1	0.0	0.0	0.1	0.0	0.0	0.2	9.2				
L1-6	0.0	0.0	0.0	0.0	0.0	0.0	0.0	0.0	0.0	0.0	0.0	0.0	0.0	0.0	0.0	0.0	0.0	0.0	0.0				
L2	0.0	0.0	0.0	0.0	0.0	0.0	0.0	0.0	0.0	0.0	0.0	0.0	0.0	0.0	0.0	0.0	0.0	0.0	0.0				
L3	0.0	0.0	0.0	0.0	0.0	0.0	0.0	0.0	0.0	0.0	0.0	0.0	0.0	0.0	0.0	0.0	0.0	0.0	0.0				
L4	54,691.6	29,674.1	21,595.5	6,651.0	25.9	9.0	112,647.1	27.0	5.6	32.5	190,824.2	4,948.4	1,332.1	1,370.1	2,702.2	3,666.2	0.0	11,316.8	314,820.6				
L5	13,752.5	5,771.6	2,792.8	1,652.1	11.1	3.3	23,983.5	16.5	3.9	20.4	40,628.0	757.2	239.4	211.8	451.2	561.0	0.0	1,769.4	66,401.3				
L6	17,275.3	5,826.9	1,253.7	600.3	36.4	11.7	25,004.4	105.8	58.5	164.3	42,357.5	382.7	231.6	226.3	457.9	349.7	0.0	1,190.3	68,716.4				
L7	14,084.8	3,839.1	2,089.9	941.8	16.9	5.3	20,977.7	31.7	8.5	40.2	35,536.2	526.9	161.0	181.2	342.2	250.5	0.0	1,119.5	57,673.7				
R1	1,100.9	336.3	20.3	13.5	11.8	4.0	1,486.8	128.0	71.4	199.5	2,518.7	7.3	15.7	20.3	35.9	11.4	0.0	54.7	4,259.7				
R1-1	0.0	0.0	0.0	0.0	0.0	0.0	0.0	0.0	0.0	0.0	0.0	0.0	0.0	0.0	0.0	0.0	0.0	0.0	0.0				
R1-2	313.8	177.1	12.2	4.4	3.4	1.2	512.2	8.2	0.0	8.2	867.6	3.5	7.2	6.8	13.9	3.4	0.0	20.9	1,408.8				
R1-3	0.0	0.0	0.0	0.0	0.0	0.0	0.0	0.0	0.0	0.0	0.0	0.0	0.0	0.0	0.0	0.0	0.0	0.0	0.0				
R1-4	312.2	90.9	10.8	3.6	1.8	0.6	419.9	5.1	1.2	6.2	711.3	2.7	3.7	4.2	7.8	7.4	0.0	17.9	1,155.4				
R1-5	0.0	0.0	0.0	0.0	0.0	0.0	0.0	0.0	0.0	0.0	0.0	0.0	0.0	0.0	0.0	0.0	0.0	0.0	0.0				
R2	0.0	0.0	0.0	0.0	0.0	0.0	0.0	0.0	0.0	0.0	0.0	0.0	0.0	0.0	0.0	0.0	0.0	0.0	0.0				
R3	0.0	0.0	0.0	0.0	0.0	0.0	0.0	0.0	0.0	0.0	0.0	0.0	0.0	0.0	0.0	0.0	0.0	0.0	0.0				
R4	2,195.6	131.2	4.3	0.2	2.5	0.8	2,334.6	8.2	12.8	21.0	3,954.8	0.7	5.2	5.5	10.8	1.7	0.0	13.2	6,323.6				
R5	1,462.1	400.2	104.8	24.6	11.6	3.7	2,007.0	40.5	7.8	48.3	3,399.8	60.3	15.8	14.5	30.3	21.3	0.0	111.9	5,567.0				
R6	5,303.3	3,105.9	725.2	398.7	50.0	15.1	9,598.2	92.8	9.3	102.1	16,259.4	208.4	120.6	98.0	218.6	284.3	0.0	711.3	26,671.0				
R7	534.6	337.0	275.5	31.8	4.7	1.6	1,185.1	0.0	5.1	5.1	2,007.6	16.6	13.6	13.7	27.3	22.5	0.0	66.4	3,264.2				
R8	3,903.9	1,372.8	773.2	406.9	4.2	1.5	6,462.5	6.8	8.1	14.9	10,947.5	150.4	55.8	58.7	114.5	83.0	0.0	347.9	17,772.8				
HR2	92.0	9.7	11.4	1.9	0.0	0.0	115.1	4.5	0.0	4.5	194.9	1.3	0.6	1.1	1.6	0.4	0.0	3.4	317.9				
合計	118,154.8	52,145.0	30,036.3	10,882.0	204.1	65.4	211,487.7	629.2	244.3	873.5	358,260.2	7,178.9	2,247.7	2,264.1	4,511.8	5,389.2	0.0	17,079.9	587,701.2				

様式-3		被害額 (並松整備H34) 資産-10%						水系名: 由良川				河川名: 由良川			流量規模: 1/2		(百万円)				
汎害 ブロック			一般資産被害額				農作物被害額				公共土木施設等被害額	営業停止損失	家庭における 応急対策費用			事業所にお ける応急対 策費用	その他の間 接被害	小計	合計	備考	
	家屋	家庭用品	事業所資産		農漁家資産		小計	水稲	畑作物	小計			清掃労働対 価	代替活動等	小計						
			償却	在庫	償却	在庫															
L1	0.5	0.0	0.0	0.0	0.0	0.0	0.5	3.3	2.8	6.1	0.8	0.0	0.0	0.0	0.0	0.0	0.0	0.0	7.4		
L1-1	0.0	0.0	0.0	0.0	0.0	0.0	0.0	0.0	0.0	0.0	0.0	0.0	0.0	0.0	0.0	0.0	0.0	0.0	0.0	0.0	
L1-2	0.0	0.0	0.0	0.0	0.0	0.0	0.0	0.0	0.0	0.0	0.0	0.0	0.0	0.0	0.0	0.0	0.0	0.0	0.0	0.0	
L1-3	0.0	0.0	0.0	0.0	0.0	0.0	0.0	0.0	0.0	0.0	0.0	0.0	0.0	0.0	0.0	0.0	0.0	0.0	0.0	0.0	
L1-4	0.0	0.0	0.0	0.0	0.0	0.0	0.0	0.0	0.0	0.0	0.0	0.0	0.0	0.0	0.0	0.0	0.0	0.0	0.0	0.0	
L1-5	0.0	0.0	0.0	0.0	0.0	0.0	0.0	0.0	0.0	0.0	0.0	0.0	0.0	0.0	0.0	0.0	0.0	0.0	0.0	0.0	
L1-6	0.0	0.0	0.0	0.0	0.0	0.0	0.0	0.0	0.0	0.0	0.0	0.0	0.0	0.0	0.0	0.0	0.0	0.0	0.0	0.0	
L2	0.0	0.0	0.0	0.0	0.0	0.0	0.0	0.0	0.0	0.0	0.0	0.0	0.0	0.0	0.0	0.0	0.0	0.0	0.0	0.0	
L3	0.0	0.0	0.0	0.0	0.0	0.0	0.0	0.0	0.0	0.0	0.0	0.0	0.0	0.0	0.0	0.0	0.0	0.0	0.0	0.0	
L4	0.0	0.0	0.0	0.0	0.0	0.0	0.0	0.0	0.0	0.0	0.0	0.0	0.0	0.0	0.0	0.0	0.0	0.0	0.0	0.0	
L5	0.0	0.0	0.0	0.0	0.0	0.0	0.0	0.0	0.0	0.0	0.0	0.0	0.0	0.0	0.0	0.0	0.0	0.0	0.0	0.0	
L6	0.0	0.0	0.0	0.0	0.0	0.0	0.0	0.0	0.0	0.0	0.0	0.0	0.0	0.0	0.0	0.0	0.0	0.0	0.0	0.0	
L7	0.0	0.0	0.0	0.0	0.0	0.0	0.0	0.0	0.0	0.0	0.0	0.0	0.0	0.0	0.0	0.0	0.0	0.0	0.0	0.0	
R1	0.0	0.0	0.0	0.0	0.0	0.0	0.0	1.9	7.8	9.8	0.0	0.0	0.0	0.0	0.0	0.0	0.0	0.0	0.0	9.8	
R1-1	0.0	0.0	0.0	0.0	0.0	0.0	0.0	0.0	0.0	0.0	0.0	0.0	0.0	0.0	0.0	0.0	0.0	0.0	0.0	0.0	
R1-2	0.0	0.0	0.0	0.0	0.0	0.0	0.0	0.0	0.0	0.0	0.0	0.0	0.0	0.0	0.0	0.0	0.0	0.0	0.0	0.0	
R1-3	0.0	0.0	0.0	0.0	0.0	0.0	0.0	0.0	0.0	0.0	0.0	0.0	0.0	0.0	0.0	0.0	0.0	0.0	0.0	0.0	
R1-4	0.0	0.0	0.0	0.0	0.0	0.0	0.0	0.0	0.0	0.0	0.0	0.0	0.0	0.0	0.0	0.0	0.0	0.0	0.0	0.0	
R1-5	0.0	0.0	0.0	0.0	0.0	0.0	0.0	0.0	0.0	0.0	0.0	0.0	0.0	0.0	0.0	0.0	0.0	0.0	0.0	0.0	
R2	0.0	0.0	0.0	0.0	0.0	0.0	0.0	0.0	0.0	0.0	0.0	0.0	0.0	0.0	0.0	0.0	0.0	0.0	0.0	0.0	
R3	0.0	0.0	0.0	0.0	0.0	0.0	0.0	0.0	0.0	0.0	0.0	0.0	0.0	0.0	0.0	0.0	0.0	0.0	0.0	0.0	
R4	0.0	0.0	0.0	0.0	0.0	0.0	0.0	0.0	0.0	0.0	0.0	0.0	0.0	0.0	0.0	0.0	0.0	0.0	0.0	0.0	
R5	0.0	0.0	0.0	0.0	0.0	0.0	0.0	0.0	0.0	0.0	0.0	0.0	0.0	0.0	0.0	0.0	0.0	0.0	0.0	0.0	
R6	0.0	0.0	0.0	0.0	0.0	0.0	0.0	0.0	0.0	0.0	0.0	0.0	0.0	0.0	0.0	0.0	0.0	0.0	0.0	0.0	
R7	0.0	0.0	0.0	0.0	0.0	0.0	0.0	0.0	0.0	0.0	0.0	0.0	0.0	0.0	0.0	0.0	0.0	0.0	0.0	0.0	
R8	0.0	0.0	0.0	0.0	0.0	0.0	0.0	0.0	0.0	0.0	0.0	0.0	0.0	0.0	0.0	0.0	0.0	0.0	0.0	0.0	
HR2	0.0	0.0	0.0	0.0	0.0	0.0	0.0	0.0	0.0	0.0	0.0	0.0	0.0	0.0	0.0	0.0	0.0	0.0	0.0	0.0	
合計	0.5	0.0	0.0	0.0	0.0	0.0	0.5	5.3	10.6	15.9	0.8	0.0	0.0	0.0	0.0	0.0	0.0	0.0	0.0	17.2	

様式-3		被害額 (並松整備H34) 資産-10%						水系名: 由良川				河川名: 由良川			流量規模: 1/3		(百万円)				
汎害 ブロック			一般資産被害額				農作物被害額				公共土木施設等被害額	営業停止損失	家庭における 応急対策費用			事業所にお ける応急対 策費用	その他の間 接被害	小計	合計	備考	
	家屋	家庭用品	事業所資産		農漁家資産		小計	水稲	畑作物	小計			清掃労働対 価	代替活動等	小計						
			償却	在庫	償却	在庫															
L1	11.6	0.2	0.7	0.1	0.0	0.0	12.7	12.8	10.9	23.7	21.6	0.4	0.0	0.0	0.0	0.1	0.0	0.5	58.5		
L1-1	0.0	0.0	0.0	0.0	0.0	0.0	0.0	0.0	0.0	0.0	0.0	0.0	0.0	0.0	0.0	0.0	0.0	0.0	0.0	0.0	
L1-2	0.0	0.0	0.0	0.0	0.0	0.0	0.0	0.0	0.0	0.0	0.0	0.0	0.0	0.0	0.0	0.0	0.0	0.0	0.0	0.0	
L1-3	0.0	0.0	0.0	0.0	0.0	0.0	0.0	0.0	0.0	0.0	0.0	0.0	0.0	0.0	0.0	0.0	0.0	0.0	0.0	0.0	
L1-4	0.0	0.0	0.0	0.0	0.0	0.0	0.0	0.0	0.0	0.0	0.0	0.0	0.0	0.0	0.0	0.0	0.0	0.0	0.0	0.0	
L1-5	0.0	0.0	0.0	0.0	0.0	0.0	0.0	0.0	0.0	0.0	0.0	0.0	0.0	0.0	0.0	0.0	0.0	0.0	0.0	0.0	
L1-6	0.0	0.0	0.0	0.0	0.0	0.0	0.0	0.0	0.0	0.0	0.0	0.0	0.0	0.0	0.0	0.0	0.0	0.0	0.0	0.0	
L2	0.0	0.0	0.0	0.0	0.0	0.0	0.0	0.0	0.0	0.0	0.0	0.0	0.0	0.0	0.0	0.0	0.0	0.0	0.0	0.0	
L3	0.0	0.0	0.0	0.0	0.0	0.0	0.0	0.0	0.0	0.0	0.0	0.0	0.0	0.0	0.0	0.0	0.0	0.0	0.0	0.0	
L4	0.0	0.0	0.0	0.0	0.0	0.0	0.0	0.0	0.0	0.0	0.0	0.0	0.0	0.0	0.0	0.0	0.0	0.0	0.0	0.0	
L5	0.0	0.0	0.0	0.0	0.0	0.0	0.0	0.0	0.0	0.0	0.0	0.0	0.0	0.0	0.0	0.0	0.0	0.0	0.0	0.0	
L6	0.0	0.0	0.0	0.0	0.0	0.0	0.0	0.5	0.0	0.5	0.0	0.0	0.0	0.0	0.0	0.0	0.0	0.0	0.0	0.5	
L7	0.0	0.0	0.0	0.0	0.0	0.0	0.0	0.0	0.0	0.0	0.0	0.0	0.0	0.0	0.0	0.0	0.0	0.0	0.0	0.0	
R1	0.0	0.0	0.0	0.0	0.0	0.0	0.0	32.3	22.2	54.5	0.1	0.0	0.0	0.0	0.0	0.0	0.0	0.0	0.0	54.6	
R1-1	0.0	0.0	0.0	0.0	0.0	0.0	0.0	0.0	0.0	0.0	0.0	0.0	0.0	0.0	0.0	0.0	0.0	0.0	0.0	0.0	
R1-2	0.0	0.0	0.0	0.0	0.0	0.0	0.0	0.0	0.0	0.0	0.0	0.0	0.0	0.0	0.0	0.0	0.0	0.0	0.0	0.0	
R1-3	0.0	0.0	0.0	0.0	0.0	0.0	0.0	0.0	0.0	0.0	0.0	0.0	0.0	0.0	0.0	0.0	0.0	0.0	0.0	0.0	
R1-4	0.0	0.0	0.0	0.0	0.0	0.0	0.0	0.0	0.0	0.0	0.0	0.0	0.0	0.0	0.0	0.0	0.0	0.0	0.0	0.0	
R1-5	0.0	0.0	0.0	0.0	0.0	0.0	0.0	0.0	0.0	0.0	0.0	0.0	0.0	0.0	0.0	0.0	0.0	0.0	0.0	0.0	
R2	0.0	0.0	0.0	0.0	0.0	0.0	0.0	0.0	0.0	0.0	0.0	0.0	0.0	0.0	0.0	0.0	0.0	0.0	0.0	0.0	
R3	0.0	0.0	0.0	0.0	0.0	0.0	0.0	0.0	0.0	0.0	0.0	0.0	0.0	0.0	0.0	0.0	0.0	0.0	0.0	0.0	
R4	0.0	0.0	0.0	0.0	0.0	0.0	0.0	0.0	0.0	0.0	0.0	0.0	0.0	0.0	0.0	0.0	0.0	0.0	0.0	0.0	
R5	0.0	0.0	0.0	0.0	0.0	0.0	0.0	0.0	0.0	0.0	0.0	0.0	0.0	0.0	0.0	0.0	0.0	0.0	0.0	0.0	
R6	0.0	0.0	0.0	0.0	0.0	0.0	0.0	0.0	0.0	0.0	0.0	0.0	0.0	0.0	0.0	0.0	0.0	0.0	0.0	0.0	
R7	0.0	0.0	0.0	0.0	0.0	0.0	0.0	0.0	0.0	0.0	0.0	0.0	0.0	0.0	0.0	0.0	0.0	0.0	0.0	0.0	
R8	0.0	0.0	0.0	0.0	0.0	0.0	0.0	0.0	0.0	0.0	0.0	0.0	0.0	0.0	0.0	0.0	0.0	0.0	0.0	0.0	
HR2	0.0	0.0	0.0	0.0	0.0	0.0	0.0	0.0	0.0	0.0	0.0	0.0	0.0	0.0	0.0	0.0	0.0	0.0	0.0	0.0	
合計	11.7	0.2	0.7	0.1	0.0	0.0	12.8	45.5	33.1	78.6	21.7	0.4	0.0	0.0	0.0	0.1	0.0	0.5	113.5		

様式-3		被害額 (並松整備H34) 資産-10%						水系名: 由良川				河川名: 由良川			流量規模: 1/5			(百万円)			
汎害 ブロック	一般資産被害額						農作物被害額				公共土木施設等被害額	営業停止損失	家庭における 応急対策費用			事業所における 応急対策費用	その他の間 接被害	小計	合計	備考	
	家屋	家庭用品	事業所資産		農漁家資産		小計	水稲	畑作物	小計			清掃労働対 価	代替活動等	小計						
			償却	在庫	償却	在庫															
L1	43.8	4.6	3.4	1.0	0.2	0.1	52.9	43.9	24.1	67.9	89.7	1.3	0.2	0.2	0.4	0.8	0.0	2.5	213.0		
L1-1	0.0	0.0	0.0	0.0	0.0	0.0	0.0	0.0	0.0	0.0	0.0	0.0	0.0	0.0	0.0	0.0	0.0	0.0	0.0	0.0	
L1-2	0.0	0.0	0.0	0.0	0.0	0.0	0.0	0.0	0.0	0.0	0.0	0.0	0.0	0.0	0.0	0.0	0.0	0.0	0.0	0.0	
L1-3	0.0	0.0	0.0	0.0	0.0	0.0	0.0	0.0	0.0	0.0	0.0	0.0	0.0	0.0	0.0	0.0	0.0	0.0	0.0	0.0	
L1-4	0.0	0.0	0.0	0.0	0.0	0.0	0.0	0.0	0.0	0.0	0.0	0.0	0.0	0.0	0.0	0.0	0.0	0.0	0.0	0.0	
L1-5	0.0	0.0	0.0	0.0	0.0	0.0	0.0	0.0	0.0	0.0	0.0	0.0	0.0	0.0	0.0	0.0	0.0	0.0	0.0	0.0	
L1-6	0.0	0.0	0.0	0.0	0.0	0.0	0.0	0.0	0.0	0.0	0.0	0.0	0.0	0.0	0.0	0.0	0.0	0.0	0.0	0.0	
L2	0.0	0.0	0.0	0.0	0.0	0.0	0.0	0.0	0.0	0.0	0.0	0.0	0.0	0.0	0.0	0.0	0.0	0.0	0.0	0.0	
L3	0.0	0.0	0.0	0.0	0.0	0.0	0.0	0.0	0.0	0.0	0.0	0.0	0.0	0.0	0.0	0.0	0.0	0.0	0.0	0.0	
L4	0.0	0.0	0.0	0.0	0.0	0.0	0.0	0.0	0.0	0.0	0.0	0.0	0.0	0.0	0.0	0.0	0.0	0.0	0.0	0.0	
L5	0.0	0.0	0.0	0.0	0.0	0.0	0.0	0.0	0.0	0.0	0.0	0.0	0.0	0.0	0.0	0.0	0.0	0.0	0.0	0.0	
L6	145.4	3.5	0.1	0.2	0.0	0.0	149.2	12.7	12.3	24.9	252.8	0.1	0.1	0.2	0.3	0.2	0.0	0.6	427.6		
L7	0.0	0.0	0.0	0.0	0.0	0.0	0.0	0.0	0.0	0.0	0.0	0.0	0.0	0.0	0.0	0.0	0.0	0.0	0.0	0.0	
R1	8.9	3.8	0.1	0.1	0.2	0.1	13.3	64.5	37.2	101.7	22.5	0.1	0.2	0.2	0.4	0.2	0.0	0.6	138.0		
R1-1	0.0	0.0	0.0	0.0	0.0	0.0	0.0	0.0	0.0	0.0	0.0	0.0	0.0	0.0	0.0	0.0	0.0	0.0	0.0	0.0	
R1-2	0.0	0.0	0.0	0.0	0.0	0.0	0.0	0.0	0.0	0.0	0.0	0.0	0.0	0.0	0.0	0.0	0.0	0.0	0.0	0.0	
R1-3	0.0	0.0	0.0	0.0	0.0	0.0	0.0	0.0	0.0	0.0	0.0	0.0	0.0	0.0	0.0	0.0	0.0	0.0	0.0	0.0	
R1-4	0.0	0.0	0.0	0.0	0.0	0.0	0.0	0.0	0.0	0.0	0.0	0.0	0.0	0.0	0.0	0.0	0.0	0.0	0.0	0.0	
R1-5	0.0	0.0	0.0	0.0	0.0	0.0	0.0	0.0	0.0	0.0	0.0	0.0	0.0	0.0	0.0	0.0	0.0	0.0	0.0	0.0	
R2	0.0	0.0	0.0	0.0	0.0	0.0	0.0	0.0	0.0	0.0	0.0	0.0	0.0	0.0	0.0	0.0	0.0	0.0	0.0	0.0	
R3	0.0	0.0	0.0	0.0	0.0	0.0	0.0	0.0	0.0	0.0	0.0	0.0	0.0	0.0	0.0	0.0	0.0	0.0	0.0	0.0	
R4	33.5	0.6	0.0	0.0	0.0	0.0	34.2	1.8	4.2	5.9	57.9	0.0	0.1	0.1	0.2	0.0	0.0	0.2	98.2		
R5	0.0	0.0	0.0	0.0	0.0	0.0	0.0	0.0	0.0	0.0	0.0	0.0	0.0	0.0	0.0	0.0	0.0	0.0	0.0	0.0	
R6	0.0	0.0	0.0	0.0	0.0	0.0	0.0	0.0	0.0	0.0	0.0	0.0	0.0	0.0	0.0	0.0	0.0	0.0	0.0	0.0	
R7	0.0	0.0	0.0	0.0	0.0	0.0	0.0	0.0	0.0	0.0	0.0	0.0	0.0	0.0	0.0	0.0	0.0	0.0	0.0	0.0	
R8	0.0	0.0	0.0	0.0	0.0	0.0	0.0	0.0	0.0	0.0	0.0	0.0	0.0	0.0	0.0	0.0	0.0	0.0	0.0	0.0	
HR2	0.0	0.0	0.0	0.0	0.0	0.0	0.0	0.0	0.0	0.0	0.0	0.0	0.0	0.0	0.0	0.0	0.0	0.0	0.0	0.0	
合計	231.6	12.5	3.7	1.2	0.4	0.2	249.6	122.8	77.7	200.5	422.8	1.5	0.5	0.7	1.3	1.1	0.0	3.9	876.8		

様式-3		被害額 (並松整備H34) 資産-10%						水系名: 由良川				河川名: 由良川			流量規模: 1/10			(百万円)			
汎害 ブロック	一般資産被害額						農作物被害額				公共土木施設等被害額	営業停止損失	家庭における 応急対策費用			事業所における 応急対策費用	その他の間 接被害	小計	合計	備考	
	家屋	家庭用品	事業所資産		農漁家資産		小計	水稲	畑作物	小計			清掃労働対 価	代替活動等	小計						
			償却	在庫	償却	在庫															
L1	77.0	7.2	7.0	2.1	0.3	0.1	93.9	55.0	33.5	88.5	159.1	2.2	0.3	0.3	0.6	2.5	0.0	5.3	346.7		
L1-1	0.0	0.0	0.0	0.0	0.0	0.0	0.0	0.0	0.0	0.0	0.0	0.0	0.0	0.0	0.0	0.0	0.0	0.0	0.0	0.0	
L1-2	0.0	0.0	0.0	0.0	0.0	0.0	0.0	0.0	0.0	0.0	0.0	0.0	0.0	0.0	0.0	0.0	0.0	0.0	0.0	0.0	
L1-3	0.0	0.0	0.0	0.0	0.0	0.0	0.0	0.0	0.0	0.0	0.0	0.0	0.0	0.0	0.0	0.0	0.0	0.0	0.0	0.0	
L1-4	0.0	0.0	0.0	0.0	0.0	0.0	0.0	0.0	0.0	0.0	0.0	0.0	0.0	0.0	0.0	0.0	0.0	0.0	0.0	0.0	
L1-5	0.0	0.0	0.0	0.0	0.0	0.0	0.0	0.0	0.0	0.0	0.0	0.0	0.0	0.0	0.0	0.0	0.0	0.0	0.0	0.0	
L1-6	0.0	0.0	0.0	0.0	0.0	0.0	0.0	0.0	0.0	0.0	0.0	0.0	0.0	0.0	0.0	0.0	0.0	0.0	0.0	0.0	
L2	0.0	0.0	0.0	0.0	0.0	0.0	0.0	0.0	0.0	0.0	0.0	0.0	0.0	0.0	0.0	0.0	0.0	0.0	0.0	0.0	
L3	0.0	0.0	0.0	0.0	0.0	0.0	0.0	0.0	0.0	0.0	0.0	0.0	0.0	0.0	0.0	0.0	0.0	0.0	0.0	0.0	
L4	0.0	0.0	0.0	0.0	0.0	0.0	0.0	0.0	0.0	0.0	0.0	0.0	0.0	0.0	0.0	0.0	0.0	0.0	0.0	0.0	
L5	0.0	0.0	0.0	0.0	0.0	0.0	0.0	0.0	0.0	0.0	0.0	0.0	0.0	0.0	0.0	0.0	0.0	0.0	0.0	0.0	
L6	521.8	10.4	0.4	0.4	0.0	0.0	533.0	21.8	16.2	38.0	903.0	0.2	0.5	0.7	1.2	0.5	0.0	1.9	1,476.0		
L7	0.0	0.0	0.0	0.0	0.0	0.0	0.0	0.0	0.0	0.0	0.0	0.0	0.0	0.0	0.0	0.0	0.0	0.0	0.0	0.0	
R1	31.2	5.3	0.2	0.2	0.4	0.1	37.3	96.4	55.0	151.4	63.2	0.1	0.2	0.2	0.5	0.3	0.0	0.8	252.8		
R1-1	0.0	0.0	0.0	0.0	0.0	0.0	0.0	0.0	0.0	0.0	0.0	0.0	0.0	0.0	0.0	0.0	0.0	0.0	0.0	0.0	
R1-2	0.0	0.0	0.0	0.0	0.0	0.0	0.0	0.0	0.0	0.0	0.0	0.0	0.0	0.0	0.0	0.0	0.0	0.0	0.0	0.0	
R1-3	0.0	0.0	0.0	0.0	0.0	0.0	0.0	0.0	0.0	0.0	0.0	0.0	0.0	0.0	0.0	0.0	0.0	0.0	0.0	0.0	
R1-4	0.0	0.0	0.0	0.0	0.0	0.0	0.0	0.0	0.0	0.0	0.0	0.0	0.0	0.0	0.0	0.0	0.0	0.0	0.0	0.0	
R1-5	0.0	0.0	0.0	0.0	0.0	0.0	0.0	0.0	0.0	0.0	0.0	0.0	0.0	0.0	0.0	0.0	0.0	0.0	0.0	0.0	
R2	0.0	0.0	0.0	0.0	0.0	0.0	0.0	0.0	0.0	0.0	0.0	0.0	0.0	0.0	0.0	0.0	0.0	0.0	0.0	0.0	
R3	0.0	0.0	0.0	0.0	0.0	0.0	0.0	0.0	0.0	0.0	0.0	0.0	0.0	0.0	0.0	0.0	0.0	0.0	0.0	0.0	
R4	338.5	14.5	0.6	0.0	0.3	0.1	353.9	6.0	8.5	14.5	599.5	0.1	0.6	0.9	1.6	0.1	0.0	1.8	969.6		
R5	0.0	0.0	0.0	0.0	0.0	0.0	0.0	0.0	0.0	0.0	0.0	0.0	0.0	0.0	0.0	0.0	0.0	0.0	0.0	0.0	
R6	0.0	0.0	0.0	0.0	0.0	0.0	0.0	0.0	0.0	0.0	0.0	0.0	0.0	0.0	0.0	0.0	0.0	0.0	0.0	0.0	
R7	0.0	0.0	0.0	0.0	0.0	0.0	0.0	0.0	0.0	0.0	0.0	0.0	0.0	0.0	0.0	0.0	0.0	0.0	0.0	0.0	
R8	0.0	0.0	0.0	0.0	0.0	0.0	0.0	0.0	0.0	0.0	0.0	0.0	0.0	0.0	0.0	0.0	0.0	0.0	0.0	0.0	
HR2	0.0	0.0	0.0	0.0	0.0	0.0	0.0	0.0	0.0	0.0	0.0	0.0	0.0	0.0	0.0	0.0	0.0	0.0	0.0	0.0	
合計	968.4	37.4	8.2	2.8	1.0	0.4	1,018.1	179.2	113.2	292.4	1,724.8	2.6	1.6	2.2	3.8	3.4	0.0	9.8	3,045.1		

様式-3		被害額（並松整備H34） 資産-10%						水系名：由良川				河川名：由良川			流量規模：1/20			(百万円)		
汎害 ブロック	一般資産被害額						農作物被害額				公共土木施設等被害額	営業停止損失	家庭における 応急対策費用			事業所における 応急対策費用	その他の間 接被害	小計	合計	備考
	家屋	家庭用品	事業所資産		農漁家資産		小計	水稲	畑作物	小計			家庭における 応急対策費用							
			償却	在庫	償却	在庫							清掃労働対 価	代替活動等	小計					
L1	179.2	14.6	11.3	3.9	0.6	0.2	209.8	73.1	41.9	114.9	355.4	4.3	0.7	0.8	1.5	5.0	0.0	10.7	690.9	
L1-1	0.0	0.0	0.0	0.0	0.0	0.0	0.0	0.0	0.0	0.0	0.0	0.0	0.0	0.0	0.0	0.0	0.0	0.0	0.0	0.0
L1-2	0.0	0.0	0.0	0.0	0.0	0.0	0.0	0.0	0.0	0.0	0.0	0.0	0.0	0.0	0.0	0.0	0.0	0.0	0.0	0.0
L1-3	0.0	0.0	0.0	0.0	0.0	0.0	0.0	0.0	0.0	0.0	0.0	0.0	0.0	0.0	0.0	0.0	0.0	0.0	0.0	0.0
L1-4	0.0	0.0	0.0	0.0	0.0	0.0	0.0	0.0	0.0	0.0	0.0	0.0	0.0	0.0	0.0	0.0	0.0	0.0	0.0	0.0
L1-5	0.0	0.0	0.0	0.0	0.0	0.0	0.0	0.0	0.0	0.0	0.0	0.0	0.0	0.0	0.0	0.0	0.0	0.0	0.0	0.0
L1-6	0.0	0.0	0.0	0.0	0.0	0.0	0.0	0.0	0.0	0.0	0.0	0.0	0.0	0.0	0.0	0.0	0.0	0.0	0.0	0.0
L2	0.0	0.0	0.0	0.0	0.0	0.0	0.0	0.0	0.0	0.0	0.0	0.0	0.0	0.0	0.0	0.0	0.0	0.0	0.0	0.0
L3	0.0	0.0	0.0	0.0	0.0	0.0	0.0	0.0	0.0	0.0	0.0	0.0	0.0	0.0	0.0	0.0	0.0	0.0	0.0	0.0
L4	0.0	0.0	0.0	0.0	0.0	0.0	0.0	0.0	0.0	0.0	0.0	0.0	0.0	0.0	0.0	0.0	0.0	0.0	0.0	0.0
L5	0.0	0.0	0.0	0.0	0.0	0.0	0.0	0.0	0.0	0.0	0.0	0.0	0.0	0.0	0.0	0.0	0.0	0.0	0.0	0.0
L6	2,515.6	197.7	86.1	38.4	3.0	0.9	2,841.8	75.4	39.9	115.3	4,813.9	34.3	13.1	23.3	36.4	4.2	0.0	74.8	7,845.8	
L7	0.0	0.0	0.0	0.0	0.0	0.0	0.0	0.0	0.0	0.0	0.0	0.0	0.0	0.0	0.0	0.0	0.0	0.0	0.0	0.0
R1	93.7	15.6	0.5	0.5	1.0	0.3	111.5	107.5	63.9	171.4	189.0	0.3	0.9	1.3	2.2	0.5	0.0	3.0	474.9	
R1-1	0.0	0.0	0.0	0.0	0.0	0.0	0.0	0.0	0.0	0.0	0.0	0.0	0.0	0.0	0.0	0.0	0.0	0.0	0.0	0.0
R1-2	0.0	0.0	0.0	0.0	0.0	0.0	0.0	0.0	0.0	0.0	0.0	0.0	0.0	0.0	0.0	0.0	0.0	0.0	0.0	0.0
R1-3	0.0	0.0	0.0	0.0	0.0	0.0	0.0	0.0	0.0	0.0	0.0	0.0	0.0	0.0	0.0	0.0	0.0	0.0	0.0	0.0
R1-4	0.0	0.0	0.0	0.0	0.0	0.0	0.0	0.0	0.0	0.0	0.0	0.0	0.0	0.0	0.0	0.0	0.0	0.0	0.0	0.0
R1-5	0.0	0.0	0.0	0.0	0.0	0.0	0.0	0.0	0.0	0.0	0.0	0.0	0.0	0.0	0.0	0.0	0.0	0.0	0.0	0.0
R2	0.0	0.0	0.0	0.0	0.0	0.0	0.0	0.0	0.0	0.0	0.0	0.0	0.0	0.0	0.0	0.0	0.0	0.0	0.0	0.0
R3	0.0	0.0	0.0	0.0	0.0	0.0	0.0	0.0	0.0	0.0	0.0	0.0	0.0	0.0	0.0	0.0	0.0	0.0	0.0	0.0
R4	699.4	29.9	1.1	0.0	0.5	0.2	731.2	7.1	10.1	17.2	1,238.7	0.2	1.2	1.5	2.7	0.3	0.0	3.2	1,990.3	
R5	725.2	190.1	66.1	16.0	5.3	1.7	1,004.4	31.4	6.7	38.2	1,701.4	40.5	7.6	8.1	15.8	13.0	0.0	69.3	2,813.3	
R6	516.5	265.1	71.4	21.4	4.5	1.5	880.3	39.5	0.7	40.2	1,491.3	28.0	12.7	21.2	33.9	9.5	0.0	71.3	2,483.2	
R7	0.0	0.0	0.0	0.0	0.0	0.0	0.0	0.0	0.0	0.0	0.0	0.0	0.0	0.0	0.0	0.0	0.0	0.0	0.0	0.0
R8	0.0	0.0	0.0	0.0	0.0	0.0	0.0	0.0	0.0	0.0	0.0	0.0	0.0	0.0	0.0	0.0	0.0	0.0	0.0	0.0
HR2	0.0	0.0	0.0	0.0	0.0	0.0	0.0	0.0	0.0	0.0	0.0	0.0	0.0	0.0	0.0	0.0	0.0	0.0	0.0	0.0
合計	4,729.7	712.9	236.4	80.2	14.9	4.8	5,779.0	333.9	163.2	497.2	9,789.7	107.5	36.2	56.3	92.4	32.4	0.0	232.4	16,298.3	

様式-3		被害額（並松整備H34） 資産-10%						水系名：由良川				河川名：由良川			流量規模：1/50			(百万円)		
汎害 ブロック	一般資産被害額						農作物被害額				公共土木施設等被害額	営業停止損失	家庭における 応急対策費用			事業所における 応急対策費用	その他の間 接被害	小計	合計	備考
	家屋	家庭用品	事業所資産		農漁家資産		小計	水稲	畑作物	小計			家庭における 応急対策費用							
			償却	在庫	償却	在庫							清掃労働対 価	代替活動等	小計					
L1	431.6	55.9	31.5	9.9	1.9	0.6	531.4	90.6	47.7	138.3	900.2	12.2	3.0	4.8	7.7	8.7	0.0	28.7	1,598.5	
L1-1	0.0	0.0	0.0	0.0	0.0	0.0	0.0	0.0	0.0	0.0	0.0	0.0	0.0	0.0	0.0	0.0	0.0	0.0	0.0	0.0
L1-2	0.0	0.0	0.0	0.0	0.0	0.0	0.0	0.0	0.0	0.0	0.0	0.0	0.0	0.0	0.0	0.0	0.0	0.0	0.0	0.0
L1-3	0.0	0.0	0.0	0.0	0.0	0.0	0.0	0.0	0.0	0.0	0.0	0.0	0.0	0.0	0.0	0.0	0.0	0.0	0.0	0.0
L1-4	0.0	0.0	0.0	0.0	0.0	0.0	0.0	0.0	0.0	0.0	0.0	0.0	0.0	0.0	0.0	0.0	0.0	0.0	0.0	0.0
L1-5	0.0	0.0	0.0	0.0	0.0	0.0	0.0	0.0	0.0	0.0	0.0	0.0	0.0	0.0	0.0	0.0	0.0	0.0	0.0	0.0
L1-6	0.0	0.0	0.0	0.0	0.0	0.0	0.0	0.0	0.0	0.0	0.0	0.0	0.0	0.0	0.0	0.0	0.0	0.0	0.0	0.0
L2	0.0	0.0	0.0	0.0	0.0	0.0	0.0	0.0	0.0	0.0	0.0	0.0	0.0	0.0	0.0	0.0	0.0	0.0	0.0	0.0
L3	0.0	0.0	0.0	0.0	0.0	0.0	0.0	0.0	0.0	0.0	0.0	0.0	0.0	0.0	0.0	0.0	0.0	0.0	0.0	0.0
L4	0.0	0.0	0.0	0.0	0.0	0.0	0.0	0.0	0.0	0.0	0.0	0.0	0.0	0.0	0.0	0.0	0.0	0.0	0.0	0.0
L5	0.0	0.0	0.0	0.0	0.0	0.0	0.0	0.0	0.0	0.0	0.0	0.0	0.0	0.0	0.0	0.0	0.0	0.0	0.0	0.0
L6	10,237.4	1,633.1	506.6	200.0	26.2	9.3	12,612.7	104.8	51.8	156.6	21,365.9	130.2	64.8	87.9	152.7	85.0	0.0	367.8	34,503.0	
L7	8,338.5	2,001.1	853.6	389.4	10.4	3.2	11,596.3	27.9	7.4	35.3	19,644.1	271.8	91.7	107.0	198.7	106.3	0.0	576.8	31,852.4	
R1	357.5	87.1	4.2	2.9	4.7	1.5	457.8	115.9	70.1	186.1	775.5	2.1	3.8	5.6	9.4	1.7	0.0	13.1	1,432.4	
R1-1	0.0	0.0	0.0	0.0	0.0	0.0	0.0	0.0	0.0	0.0	0.0	0.0	0.0	0.0	0.0	0.0	0.0	0.0	0.0	0.0
R1-2	0.0	0.0	0.0	0.0	0.0	0.0	0.0	0.0	0.0	0.0	0.0	0.0	0.0	0.0	0.0	0.0	0.0	0.0	0.0	0.0
R1-3	0.0	0.0	0.0	0.0	0.0	0.0	0.0	0.0	0.0	0.0	0.0	0.0	0.0	0.0	0.0	0.0	0.0	0.0	0.0	0.0
R1-4	0.0	0.0	0.0	0.0	0.0	0.0	0.0	0.0	0.0	0.0	0.0	0.0	0.0	0.0	0.0	0.0	0.0	0.0	0.0	0.0
R1-5	0.0	0.0	0.0	0.0	0.0	0.0	0.0	0.0	0.0	0.0	0.0	0.0	0.0	0.0	0.0	0.0	0.0	0.0	0.0	0.0
R2	0.0	0.0	0.0	0.0	0.0	0.0	0.0	0.0	0.0	0.0	0.0	0.0	0.0	0.0	0.0	0.0	0.0	0.0	0.0	0.0
R3	0.0	0.0	0.0	0.0	0.0	0.0	0.0	0.0	0.0	0.0	0.0	0.0	0.0	0.0	0.0	0.0	0.0	0.0	0.0	0.0
R4	2,000.7	118.8	3.9	0.2	2.4	0.8	2,126.7	8.0	12.0	20.0	3,602.7	0.6	4.7	5.0	9.8	1.6	0.0	12.0	5,761.4	
R5	1,045.8	299.4	76.7	19.5	9.0	2.8	1,453.3	40.1	7.8	47.9	2,461.8	43.3	11.6	11.5	23.1	17.0	0.0	83.4	4,046.5	
R6	3,222.5	1,986.0	545.9	256.2	29.1	10.2	6,049.9	71.6	4.7	76.3	10,248.5	137.2	80.0	76.5	156.5	185.0	0.0	478.7	16,853.5	
R7	0.0	0.0	0.0	0.0	0.0	0.0	0.0	0.0	0.0	0.0	0.0	0.0	0.0	0.0	0.0	0.0	0.0	0.0	0.0	0.0
R8	1,503.4	581.4	374.1	178.2	1.9	0.7	2,639.6	3.9	5.6	9.5	4,471.5	81.0	23.5	33.1	56.6	29.7	0.0	167.3	7,287.9	
HR2	0.0	0.0	0.0	0.0	0.0	0.0	0.0	0.5	0.0	0.5	0.0	0.0	0.0	0.0	0.0	0.0	0.0	0.0	0.0	0.5
合計	27,137.4	6,762.8	2,396.3	1,056.3	85.7	29.1	37,467.5	463.4	207.2	670.6	63,470.1	678.3	283.1	331.4	614.5	435.1	0.0	1,727.8	103,336.0	

汎害 ブロック	一般資産被害額							農作物被害額				公共土木施設等被害額	営業停止損失	家庭における 応急対策費用			事業所にお ける応急対 策費用	その他の間 接被害	小計	合計	備考
	家屋	家庭用品	事業所資産		農漁家資産		小計	水稻	畑作物	小計	清掃労働対 価			代替活動等	小計						
			償却	在庫	償却	在庫															
L1	1,287.9	364.5	97.2	31.0	8.3	2.8	1,791.7	105.7	49.0	154.7	3,035.2	33.8	16.9	25.4	42.3	31.4	0.0	107.5	5,089.1		
L1-1	0.0	0.0	0.0	0.0	0.0	0.0	0.0	0.0	0.0	0.0	0.0	0.0	0.0	0.0	0.0	0.0	0.0	0.0	0.0	0.0	
L1-2	570.2	150.5	118.7	18.7	5.3	1.6	865.1	19.0	2.4	21.4	1,465.5	29.1	5.7	5.0	10.7	25.6	0.0	65.5	2,417.4		
L1-3	1,034.2	453.3	136.6	95.6	8.1	2.5	1,730.3	23.4	0.0	23.4	2,931.2	45.1	18.4	16.6	34.9	61.2	0.0	141.2	4,826.2		
L1-4	234.4	97.7	13.1	5.7	1.6	0.6	353.1	5.7	0.4	6.1	598.2	4.3	4.3	5.0	9.2	7.6	0.0	21.1	978.4		
L1-5	2.3	0.5	0.3	0.1	0.0	0.0	3.2	0.2	0.2	0.4	5.4	0.1	0.0	0.0	0.1	0.0	0.0	0.2	9.2		
L1-6	0.0	0.0	0.0	0.0	0.0	0.0	0.0	0.0	0.0	0.0	0.0	0.0	0.0	0.0	0.0	0.0	0.0	0.0	0.0		
L2	0.0	0.0	0.0	0.0	0.0	0.0	0.0	0.0	0.0	0.0	0.0	0.0	0.0	0.0	0.0	0.0	0.0	0.0	0.0		
L3	0.0	0.0	0.0	0.0	0.0	0.0	0.0	0.0	0.0	0.0	0.0	0.0	0.0	0.0	0.0	0.0	0.0	0.0	0.0		
L4	54,672.7	29,670.9	21,600.1	6,651.5	25.9	9.0	112,630.1	27.0	5.6	32.6	190,795.3	4,948.2	1,332.3	1,370.3	2,702.7	3,665.7	0.0	11,316.6	314,774.6		
L5	13,752.5	5,771.6	2,792.8	1,652.1	11.1	3.3	23,983.5	16.5	3.8	20.3	40,628.0	757.2	239.4	211.8	451.2	561.0	0.0	1,769.4	66,401.2		
L6	16,492.3	5,743.7	1,259.1	605.4	32.4	10.3	24,143.1	102.5	51.8	154.3	40,898.5	385.7	227.8	219.7	447.5	352.6	0.0	1,185.8	66,381.7		
L7	14,084.8	3,839.1	2,089.9	941.8	16.9	5.3	20,977.7	31.6	8.6	40.2	35,536.2	526.9	161.0	181.2	342.2	250.5	0.0	1,119.5	57,673.6		
R1	1,105.2	342.3	21.9	14.4	12.0	4.1	1,499.9	127.5	71.3	198.9	2,540.9	7.4	15.8	20.4	36.2	12.0	0.0	55.5	4,295.2		
R1-1	0.0	0.0	0.0	0.0	0.0	0.0	0.0	0.0	0.0	0.0	0.0	0.0	0.0	0.0	0.0	0.0	0.0	0.0	0.0		
R1-2	313.1	176.1	12.2	4.3	3.4	1.2	510.3	8.2	0.0	8.2	864.5	3.5	7.2	6.7	13.9	3.4	0.0	20.8	1,403.8		
R1-3	0.0	0.0	0.0	0.0	0.0	0.0	0.0	0.0	0.0	0.0	0.0	0.0	0.0	0.0	0.0	0.0	0.0	0.0	0.0		
R1-4	324.1	95.4	14.2	4.0	1.7	0.6	439.9	10.7	1.2	11.9	745.1	3.6	3.9	4.6	8.6	7.7	0.0	19.9	1,216.8		
R1-5	0.0	0.0	0.0	0.0	0.0	0.0	0.0	0.0	0.0	0.0	0.0	0.0	0.0	0.0	0.0	0.0	0.0	0.0	0.0		
R2	0.0	0.0	0.0	0.0	0.0	0.0	0.0	0.0	0.0	0.0	0.0	0.0	0.0	0.0	0.0	0.0	0.0	0.0	0.0		
R3	0.0	0.0	0.0	0.0	0.0	0.0	0.0	0.0	0.0	0.0	0.0	0.0	0.0	0.0	0.0	0.0	0.0	0.0	0.0		
R4	3,254.3	221.4	7.2	0.3	4.6	1.5	3,489.3	8.4	12.1	20.5	5,910.9	1.2	8.9	8.6	17.4	3.0	0.0	21.7	9,442.3		
R5	1,573.2	434.5	113.0	26.3	12.5	3.9	2,163.4	40.4	7.8	48.2	3,664.8	64.7	17.3	15.0	32.3	23.2	0.0	120.1	5,996.6		
R6	5,457.2	3,175.7	736.9	411.4	51.5	15.4	9,848.1	94.5	9.5	104.0	16,682.7	214.1	123.2	99.0	222.1	291.7	0.0	727.9	27,362.6		
R7	534.6	337.0	275.5	31.8	4.7	1.6	1,185.1	0.0	5.1	5.1	2,007.6	16.6	13.6	13.7	27.3	22.5	0.0	66.4	3,264.2		
R8	3,903.9	1,372.8	773.2	406.9	4.2	1.5	6,462.5	6.8	8.1	14.9	10,947.5	150.4	55.8	58.7	114.5	83.0	0.0	347.9	17,772.8		
HR2	92.0	9.7	11.4	1.9	0.0	0.0	115.1	4.5	0.0	4.5	194.9	1.3	0.6	1.1	1.6	0.4	0.0	3.4	317.9		
合計	118,689.0	52,256.7	30,073.1	10,903.2	204.3	65.2	212,191.5	632.7	236.9	869.6	359,452.4	7,193.0	2,251.9	2,262.8	4,514.7	5,402.4	0.0	17,110.1	589,623.7		

様式-3		被害額 (事業実施後H44) 資産-10%						水系名: 由良川				河川名: 由良川			流量規模: 1/2				(百万円)		
汎害 ブロック			一般資産被害額				農作物被害額				公共土木施設等被害額	営業停止損失	家屋における 応急対策費用			事業所にお ける応急対 策費用	その他の間 接被害	小計	合計	備考	
	家屋	家庭用品	事業所資産		農漁家資産		小計	水稲	畑作物	小計			清掃労働対 価	代替活動等	小計						
			償却	在庫	償却	在庫															
L1	0.5	0.0	0.0	0.0	0.0	0.0	0.5	3.3	2.8	6.1	0.8	0.0	0.0	0.0	0.0	0.0	0.0	0.0	7.4		
L1-1	0.0	0.0	0.0	0.0	0.0	0.0	0.0	0.0	0.0	0.0	0.0	0.0	0.0	0.0	0.0	0.0	0.0	0.0	0.0	0.0	
L1-2	0.0	0.0	0.0	0.0	0.0	0.0	0.0	0.0	0.0	0.0	0.0	0.0	0.0	0.0	0.0	0.0	0.0	0.0	0.0	0.0	
L1-3	0.0	0.0	0.0	0.0	0.0	0.0	0.0	0.0	0.0	0.0	0.0	0.0	0.0	0.0	0.0	0.0	0.0	0.0	0.0	0.0	
L1-4	0.0	0.0	0.0	0.0	0.0	0.0	0.0	0.0	0.0	0.0	0.0	0.0	0.0	0.0	0.0	0.0	0.0	0.0	0.0	0.0	
L1-5	0.0	0.0	0.0	0.0	0.0	0.0	0.0	0.0	0.0	0.0	0.0	0.0	0.0	0.0	0.0	0.0	0.0	0.0	0.0	0.0	
L1-6	0.0	0.0	0.0	0.0	0.0	0.0	0.0	0.0	0.0	0.0	0.0	0.0	0.0	0.0	0.0	0.0	0.0	0.0	0.0	0.0	
L2	0.0	0.0	0.0	0.0	0.0	0.0	0.0	0.0	0.0	0.0	0.0	0.0	0.0	0.0	0.0	0.0	0.0	0.0	0.0	0.0	
L3	0.0	0.0	0.0	0.0	0.0	0.0	0.0	0.0	0.0	0.0	0.0	0.0	0.0	0.0	0.0	0.0	0.0	0.0	0.0	0.0	
L4	0.0	0.0	0.0	0.0	0.0	0.0	0.0	0.0	0.0	0.0	0.0	0.0	0.0	0.0	0.0	0.0	0.0	0.0	0.0	0.0	
L5	0.0	0.0	0.0	0.0	0.0	0.0	0.0	0.0	0.0	0.0	0.0	0.0	0.0	0.0	0.0	0.0	0.0	0.0	0.0	0.0	
L6	0.0	0.0	0.0	0.0	0.0	0.0	0.0	0.0	0.0	0.0	0.0	0.0	0.0	0.0	0.0	0.0	0.0	0.0	0.0	0.0	
L7	0.0	0.0	0.0	0.0	0.0	0.0	0.0	0.0	0.0	0.0	0.0	0.0	0.0	0.0	0.0	0.0	0.0	0.0	0.0	0.0	
R1	0.0	0.0	0.0	0.0	0.0	0.0	0.0	1.9	7.8	9.8	0.0	0.0	0.0	0.0	0.0	0.0	0.0	0.0	0.0	9.8	
R1-1	0.0	0.0	0.0	0.0	0.0	0.0	0.0	0.0	0.0	0.0	0.0	0.0	0.0	0.0	0.0	0.0	0.0	0.0	0.0	0.0	
R1-2	0.0	0.0	0.0	0.0	0.0	0.0	0.0	0.0	0.0	0.0	0.0	0.0	0.0	0.0	0.0	0.0	0.0	0.0	0.0	0.0	
R1-3	0.0	0.0	0.0	0.0	0.0	0.0	0.0	0.0	0.0	0.0	0.0	0.0	0.0	0.0	0.0	0.0	0.0	0.0	0.0	0.0	
R1-4	0.0	0.0	0.0	0.0	0.0	0.0	0.0	0.0	0.0	0.0	0.0	0.0	0.0	0.0	0.0	0.0	0.0	0.0	0.0	0.0	
R1-5	0.0	0.0	0.0	0.0	0.0	0.0	0.0	0.0	0.0	0.0	0.0	0.0	0.0	0.0	0.0	0.0	0.0	0.0	0.0	0.0	
R2	0.0	0.0	0.0	0.0	0.0	0.0	0.0	0.0	0.0	0.0	0.0	0.0	0.0	0.0	0.0	0.0	0.0	0.0	0.0	0.0	
R3	0.0	0.0	0.0	0.0	0.0	0.0	0.0	0.0	0.0	0.0	0.0	0.0	0.0	0.0	0.0	0.0	0.0	0.0	0.0	0.0	
R4	0.0	0.0	0.0	0.0	0.0	0.0	0.0	0.0	0.0	0.0	0.0	0.0	0.0	0.0	0.0	0.0	0.0	0.0	0.0	0.0	
R5	0.0	0.0	0.0	0.0	0.0	0.0	0.0	0.0	0.0	0.0	0.0	0.0	0.0	0.0	0.0	0.0	0.0	0.0	0.0	0.0	
R6	0.0	0.0	0.0	0.0	0.0	0.0	0.0	0.0	0.0	0.0	0.0	0.0	0.0	0.0	0.0	0.0	0.0	0.0	0.0	0.0	
R7	0.0	0.0	0.0	0.0	0.0	0.0	0.0	0.0	0.0	0.0	0.0	0.0	0.0	0.0	0.0	0.0	0.0	0.0	0.0	0.0	
R8	0.0	0.0	0.0	0.0	0.0	0.0	0.0	0.0	0.0	0.0	0.0	0.0	0.0	0.0	0.0	0.0	0.0	0.0	0.0	0.0	
HR2	0.0	0.0	0.0	0.0	0.0	0.0	0.0	0.0	0.0	0.0	0.0	0.0	0.0	0.0	0.0	0.0	0.0	0.0	0.0	0.0	
合計	0.5	0.0	0.0	0.0	0.0	0.0	0.5	5.3	10.6	15.9	0.8	0.0	0.0	0.0	0.0	0.0	0.0	0.0	0.0	17.2	

様式-3		被害額 (事業実施後H44) 資産-10%						水系名: 由良川				河川名: 由良川			流量規模: 1/3				(百万円)		
汎害 ブロック			一般資産被害額				農作物被害額				公共土木施設等被害額	営業停止損失	家屋における 応急対策費用			事業所にお ける応急対 策費用	その他の間 接被害	小計	合計	備考	
	家屋	家庭用品	事業所資産		農漁家資産		小計	水稲	畑作物	小計			清掃労働対 価	代替活動等	小計						
			償却	在庫	償却	在庫															
L1	11.6	0.2	0.7	0.1	0.0	0.0	12.7	12.8	10.9	23.7	21.6	0.4	0.0	0.0	0.0	0.1	0.0	0.5	58.5		
L1-1	0.0	0.0	0.0	0.0	0.0	0.0	0.0	0.0	0.0	0.0	0.0	0.0	0.0	0.0	0.0	0.0	0.0	0.0	0.0	0.0	
L1-2	0.0	0.0	0.0	0.0	0.0	0.0	0.0	0.0	0.0	0.0	0.0	0.0	0.0	0.0	0.0	0.0	0.0	0.0	0.0	0.0	
L1-3	0.0	0.0	0.0	0.0	0.0	0.0	0.0	0.0	0.0	0.0	0.0	0.0	0.0	0.0	0.0	0.0	0.0	0.0	0.0	0.0	
L1-4	0.0	0.0	0.0	0.0	0.0	0.0	0.0	0.0	0.0	0.0	0.0	0.0	0.0	0.0	0.0	0.0	0.0	0.0	0.0	0.0	
L1-5	0.0	0.0	0.0	0.0	0.0	0.0	0.0	0.0	0.0	0.0	0.0	0.0	0.0	0.0	0.0	0.0	0.0	0.0	0.0	0.0	
L1-6	0.0	0.0	0.0	0.0	0.0	0.0	0.0	0.0	0.0	0.0	0.0	0.0	0.0	0.0	0.0	0.0	0.0	0.0	0.0	0.0	
L2	0.0	0.0	0.0	0.0	0.0	0.0	0.0	0.0	0.0	0.0	0.0	0.0	0.0	0.0	0.0	0.0	0.0	0.0	0.0	0.0	
L3	0.0	0.0	0.0	0.0	0.0	0.0	0.0	0.0	0.0	0.0	0.0	0.0	0.0	0.0	0.0	0.0	0.0	0.0	0.0	0.0	
L4	0.0	0.0	0.0	0.0	0.0	0.0	0.0	0.0	0.0	0.0	0.0	0.0	0.0	0.0	0.0	0.0	0.0	0.0	0.0	0.0	
L5	0.0	0.0	0.0	0.0	0.0	0.0	0.0	0.0	0.0	0.0	0.0	0.0	0.0	0.0	0.0	0.0	0.0	0.0	0.0	0.0	
L6	0.0	0.0	0.0	0.0	0.0	0.0	0.0	0.0	0.0	0.0	0.0	0.0	0.0	0.0	0.0	0.0	0.0	0.0	0.0	0.0	
L7	0.0	0.0	0.0	0.0	0.0	0.0	0.0	0.0	0.0	0.0	0.0	0.0	0.0	0.0	0.0	0.0	0.0	0.0	0.0	0.0	
R1	0.0	0.0	0.0	0.0	0.0	0.0	0.0	32.0	22.2	54.2	0.1	0.0	0.0	0.0	0.0	0.0	0.0	0.0	0.0	54.3	
R1-1	0.0	0.0	0.0	0.0	0.0	0.0	0.0	0.0	0.0	0.0	0.0	0.0	0.0	0.0	0.0	0.0	0.0	0.0	0.0	0.0	
R1-2	0.0	0.0	0.0	0.0	0.0	0.0	0.0	0.0	0.0	0.0	0.0	0.0	0.0	0.0	0.0	0.0	0.0	0.0	0.0	0.0	
R1-3	0.0	0.0	0.0	0.0	0.0	0.0	0.0	0.0	0.0	0.0	0.0	0.0	0.0	0.0	0.0	0.0	0.0	0.0	0.0	0.0	
R1-4	0.0	0.0	0.0	0.0	0.0	0.0	0.0	0.0	0.0	0.0	0.0	0.0	0.0	0.0	0.0	0.0	0.0	0.0	0.0	0.0	
R1-5	0.0	0.0	0.0	0.0	0.0	0.0	0.0	0.0	0.0	0.0	0.0	0.0	0.0	0.0	0.0	0.0	0.0	0.0	0.0	0.0	
R2	0.0	0.0	0.0	0.0	0.0	0.0	0.0	0.0	0.0	0.0	0.0	0.0	0.0	0.0	0.0	0.0	0.0	0.0	0.0	0.0	
R3	0.0	0.0	0.0	0.0	0.0	0.0	0.0	0.0	0.0	0.0	0.0	0.0	0.0	0.0	0.0	0.0	0.0	0.0	0.0	0.0	
R4	0.0	0.0	0.0	0.0	0.0	0.0	0.0	0.0	0.0	0.0	0.0	0.0	0.0	0.0	0.0	0.0	0.0	0.0	0.0	0.0	
R5	0.0	0.0	0.0	0.0	0.0	0.0	0.0	0.0	0.0	0.0	0.0	0.0	0.0	0.0	0.0	0.0	0.0	0.0	0.0	0.0	
R6	0.0	0.0	0.0	0.0	0.0	0.0	0.0	0.0	0.0	0.0	0.0	0.0	0.0	0.0	0.0	0.0	0.0	0.0	0.0	0.0	
R7	0.0	0.0	0.0	0.0	0.0	0.0	0.0	0.0	0.0	0.0	0.0	0.0	0.0	0.0	0.0	0.0	0.0	0.0	0.0	0.0	
R8	0.0	0.0	0.0	0.0	0.0	0.0	0.0	0.0	0.0	0.0	0.0	0.0	0.0	0.0	0.0	0.0	0.0	0.0	0.0	0.0	
HR2	0.0	0.0	0.0	0.0	0.0	0.0	0.0	0.0	0.0	0.0	0.0	0.0	0.0	0.0	0.0	0.0	0.0	0.0	0.0	0.0	
合計	11.7	0.2	0.7	0.1	0.0	0.0	12.8	44.8	33.1	77.9	21.7	0.4	0.0	0.0	0.0	0.1	0.0	0.5	112.8		

様式-3		被害額 (事業実施後H44) 資産-10%						水系名: 由良川		河川名: 由良川		流量規模: 1/5						(百万円)								
汎害 ブロック	一般資産被害額														農作物被害額		公共土木施設等被害額	営業停止損失	家屋における 応急対策費用			事業所にお ける応急対 策費用	その他の間 接被害	小計	合計	備考
	家屋	家庭用品	事業所資産		農漁家資産		小計	水稲	畑作物	小計	清掃労働対 価	代替活動等	小計													
			償却	在庫	償却	在庫																				
L1	43.8	4.6	3.4	1.0	0.2	0.1	52.9	44.3	24.3	68.6	89.7	1.3	0.2	0.2	0.4	0.8	0.0	2.5	213.7							
L1-1	0.0	0.0	0.0	0.0	0.0	0.0	0.0	0.0	0.0	0.0	0.0	0.0	0.0	0.0	0.0	0.0	0.0	0.0	0.0	0.0						
L1-2	0.0	0.0	0.0	0.0	0.0	0.0	0.0	0.0	0.0	0.0	0.0	0.0	0.0	0.0	0.0	0.0	0.0	0.0	0.0	0.0						
L1-3	0.0	0.0	0.0	0.0	0.0	0.0	0.0	0.0	0.0	0.0	0.0	0.0	0.0	0.0	0.0	0.0	0.0	0.0	0.0	0.0						
L1-4	0.0	0.0	0.0	0.0	0.0	0.0	0.0	0.0	0.0	0.0	0.0	0.0	0.0	0.0	0.0	0.0	0.0	0.0	0.0	0.0						
L1-5	0.0	0.0	0.0	0.0	0.0	0.0	0.0	0.0	0.0	0.0	0.0	0.0	0.0	0.0	0.0	0.0	0.0	0.0	0.0	0.0						
L1-6	0.0	0.0	0.0	0.0	0.0	0.0	0.0	0.0	0.0	0.0	0.0	0.0	0.0	0.0	0.0	0.0	0.0	0.0	0.0	0.0						
L2	0.0	0.0	0.0	0.0	0.0	0.0	0.0	0.0	0.0	0.0	0.0	0.0	0.0	0.0	0.0	0.0	0.0	0.0	0.0	0.0						
L3	0.0	0.0	0.0	0.0	0.0	0.0	0.0	0.0	0.0	0.0	0.0	0.0	0.0	0.0	0.0	0.0	0.0	0.0	0.0	0.0						
L4	0.0	0.0	0.0	0.0	0.0	0.0	0.0	0.0	0.0	0.0	0.0	0.0	0.0	0.0	0.0	0.0	0.0	0.0	0.0	0.0						
L5	0.0	0.0	0.0	0.0	0.0	0.0	0.0	0.0	0.0	0.0	0.0	0.0	0.0	0.0	0.0	0.0	0.0	0.0	0.0	0.0						
L6	0.0	0.0	0.0	0.0	0.0	0.0	0.0	0.0	0.0	0.0	0.0	0.0	0.0	0.0	0.0	0.0	0.0	0.0	0.0	0.0						
L7	0.0	0.0	0.0	0.0	0.0	0.0	0.0	0.0	0.0	0.0	0.0	0.0	0.0	0.0	0.0	0.0	0.0	0.0	0.0	0.0						
R1	9.7	3.8	0.1	0.1	0.2	0.1	14.0	66.3	37.8	104.1	23.8	0.1	0.2	0.2	0.4	0.2	0.0	0.6	142.5							
R1-1	0.0	0.0	0.0	0.0	0.0	0.0	0.0	0.0	0.0	0.0	0.0	0.0	0.0	0.0	0.0	0.0	0.0	0.0	0.0	0.0						
R1-2	0.0	0.0	0.0	0.0	0.0	0.0	0.0	0.0	0.0	0.0	0.0	0.0	0.0	0.0	0.0	0.0	0.0	0.0	0.0	0.0						
R1-3	0.0	0.0	0.0	0.0	0.0	0.0	0.0	0.0	0.0	0.0	0.0	0.0	0.0	0.0	0.0	0.0	0.0	0.0	0.0	0.0						
R1-4	0.0	0.0	0.0	0.0	0.0	0.0	0.0	0.0	0.0	0.0	0.0	0.0	0.0	0.0	0.0	0.0	0.0	0.0	0.0	0.0						
R1-5	0.0	0.0	0.0	0.0	0.0	0.0	0.0	0.0	0.0	0.0	0.0	0.0	0.0	0.0	0.0	0.0	0.0	0.0	0.0	0.0						
R2	0.0	0.0	0.0	0.0	0.0	0.0	0.0	0.0	0.0	0.0	0.0	0.0	0.0	0.0	0.0	0.0	0.0	0.0	0.0	0.0						
R3	0.0	0.0	0.0	0.0	0.0	0.0	0.0	0.0	0.0	0.0	0.0	0.0	0.0	0.0	0.0	0.0	0.0	0.0	0.0	0.0						
R4	0.0	0.0	0.0	0.0	0.0	0.0	0.0	0.0	0.0	0.0	0.0	0.0	0.0	0.0	0.0	0.0	0.0	0.0	0.0	0.0						
R5	0.0	0.0	0.0	0.0	0.0	0.0	0.0	0.0	0.0	0.0	0.0	0.0	0.0	0.0	0.0	0.0	0.0	0.0	0.0	0.0						
R6	0.0	0.0	0.0	0.0	0.0	0.0	0.0	0.0	0.0	0.0	0.0	0.0	0.0	0.0	0.0	0.0	0.0	0.0	0.0	0.0						
R7	0.0	0.0	0.0	0.0	0.0	0.0	0.0	0.0	0.0	0.0	0.0	0.0	0.0	0.0	0.0	0.0	0.0	0.0	0.0	0.0						
R8	0.0	0.0	0.0	0.0	0.0	0.0	0.0	0.0	0.0	0.0	0.0	0.0	0.0	0.0	0.0	0.0	0.0	0.0	0.0	0.0						
HR2	0.0	0.0	0.0	0.0	0.0	0.0	0.0	0.0	0.0	0.0	0.0	0.0	0.0	0.0	0.0	0.0	0.0	0.0	0.0	0.0						
合計	53.4	8.4	3.5	1.1	0.4	0.2	67.0	110.6	62.2	172.8	113.4	1.4	0.3	0.4	0.7	1.0	0.0	3.1	356.2							

様式-3		被害額 (事業実施後H44) 資産-10%						水系名: 由良川		河川名: 由良川		流量規模: 1/10						(百万円)								
汎害 ブロック	一般資産被害額														農作物被害額		公共土木施設等被害額	営業停止損失	家屋における 応急対策費用			事業所にお ける応急対 策費用	その他の間 接被害	小計	合計	備考
	家屋	家庭用品	事業所資産		農漁家資産		小計	水稲	畑作物	小計	清掃労働対 価	代替活動等	小計													
			償却	在庫	償却	在庫																				
L1	84.5	7.2	7.1	2.1	0.3	0.1	101.4	56.7	34.4	91.0	171.8	2.3	0.3	0.3	0.6	2.5	0.0	5.4	369.7							
L1-1	0.0	0.0	0.0	0.0	0.0	0.0	0.0	0.0	0.0	0.0	0.0	0.0	0.0	0.0	0.0	0.0	0.0	0.0	0.0	0.0						
L1-2	0.0	0.0	0.0	0.0	0.0	0.0	0.0	0.0	0.0	0.0	0.0	0.0	0.0	0.0	0.0	0.0	0.0	0.0	0.0	0.0						
L1-3	0.0	0.0	0.0	0.0	0.0	0.0	0.0	0.0	0.0	0.0	0.0	0.0	0.0	0.0	0.0	0.0	0.0	0.0	0.0	0.0						
L1-4	0.0	0.0	0.0	0.0	0.0	0.0	0.0	0.0	0.0	0.0	0.0	0.0	0.0	0.0	0.0	0.0	0.0	0.0	0.0	0.0						
L1-5	0.0	0.0	0.0	0.0	0.0	0.0	0.0	0.0	0.0	0.0	0.0	0.0	0.0	0.0	0.0	0.0	0.0	0.0	0.0	0.0						
L1-6	0.0	0.0	0.0	0.0	0.0	0.0	0.0	0.0	0.0	0.0	0.0	0.0	0.0	0.0	0.0	0.0	0.0	0.0	0.0	0.0						
L2	0.0	0.0	0.0	0.0	0.0	0.0	0.0	0.0	0.0	0.0	0.0	0.0	0.0	0.0	0.0	0.0	0.0	0.0	0.0	0.0						
L3	0.0	0.0	0.0	0.0	0.0	0.0	0.0	0.0	0.0	0.0	0.0	0.0	0.0	0.0	0.0	0.0	0.0	0.0	0.0	0.0						
L4	0.0	0.0	0.0	0.0	0.0	0.0	0.0	0.0	0.0	0.0	0.0	0.0	0.0	0.0	0.0	0.0	0.0	0.0	0.0	0.0						
L5	0.0	0.0	0.0	0.0	0.0	0.0	0.0	0.0	0.0	0.0	0.0	0.0	0.0	0.0	0.0	0.0	0.0	0.0	0.0	0.0						
L6	0.0	0.0	0.0	0.0	0.0	0.0	0.0	0.0	0.0	0.0	0.0	0.0	0.0	0.0	0.0	0.0	0.0	0.0	0.0	0.0						
L7	0.0	0.0	0.0	0.0	0.0	0.0	0.0	0.0	0.0	0.0	0.0	0.0	0.0	0.0	0.0	0.0	0.0	0.0	0.0	0.0						
R1	31.6	5.3	0.2	0.2	0.4	0.1	37.8	99.2	56.8	156.0	64.1	0.1	0.2	0.2	0.5	0.3	0.0	0.8	258.7							
R1-1	0.0	0.0	0.0	0.0	0.0	0.0	0.0	0.0	0.0	0.0	0.0	0.0	0.0	0.0	0.0	0.0	0.0	0.0	0.0	0.0						
R1-2	0.0	0.0	0.0	0.0	0.0	0.0	0.0	0.0	0.0	0.0	0.0	0.0	0.0	0.0	0.0	0.0	0.0	0.0	0.0	0.0						
R1-3	0.0	0.0	0.0	0.0	0.0	0.0	0.0	0.0	0.0	0.0	0.0	0.0	0.0	0.0	0.0	0.0	0.0	0.0	0.0	0.0						
R1-4	0.0	0.0	0.0	0.0	0.0	0.0	0.0	0.0	0.0	0.0	0.0	0.0	0.0	0.0	0.0	0.0	0.0	0.0	0.0	0.0						
R1-5	0.0	0.0	0.0	0.0	0.0	0.0	0.0	0.0	0.0	0.0	0.0	0.0	0.0	0.0	0.0	0.0	0.0	0.0	0.0	0.0						
R2	0.0	0.0	0.0	0.0	0.0	0.0	0.0	0.0	0.0	0.0	0.0	0.0	0.0	0.0	0.0	0.0	0.0	0.0	0.0	0.0						
R3	0.0	0.0	0.0	0.0	0.0	0.0	0.0	0.0	0.0	0.0	0.0	0.0	0.0	0.0	0.0	0.0	0.0	0.0	0.0	0.0						
R4	0.0	0.0	0.0	0.0	0.0	0.0	0.0	0.0	0.0	0.0	0.0	0.0	0.0	0.0	0.0	0.0	0.0	0.0	0.0	0.0						
R5	0.0	0.0	0.0	0.0	0.0	0.0	0.0	0.0	0.0	0.0	0.0	0.0	0.0	0.0	0.0	0.0	0.0	0.0	0.0	0.0						
R6	0.0	0.0	0.0	0.0	0.0	0.0	0.0	0.0	0.0	0.0	0.0	0.0	0.0	0.0	0.0	0.0	0.0	0.0	0.0	0.0						
R7	0.0	0.0	0.0	0.0	0.0	0.0	0.0	0.0	0.0	0.0	0.0	0.0	0.0	0.0	0.0	0.0	0.0	0.0	0.0	0.0						
R8	0.0	0.0	0.0	0.0	0.0	0.0	0.0	0.0	0.0	0.0	0.0	0.0	0.0	0.0	0.0	0.0	0.0	0.0	0.0	0.0						
HR2	0.0	0.0	0.0	0.0	0.0	0.0	0.0	0.0	0.0	0.0	0.0	0.0	0.0	0.0	0.0	0.0	0.0	0.0	0.0	0.0						
合計	116.2	12.5	7.3	2.3	0.7	0.2	139.3	155.9	91.1	247.1	235.9	2.3	0.5	0.5	1.0	2.8	0.0	6.2	628.4							

様式-3		被害額 (事業実施後H44) 資産-10%						水系名: 由良川				河川名: 由良川			流量規模: 1/20				(百万円)									
汎濫 ブロック	一般資産被害額														農作物被害額				公共土木施設等被害額	営業停止損失	家屋における 応急対策費用			事業所にお ける応急対 策費用	その他の間 接被害	小計	合計	備考
	家屋	家庭用品	事業所資産		農漁家資産		小計	水稲	畑作物	小計	家屋における 応急対策費用																	
			償却	在庫	償却	在庫					清掃労働対 価	代替活動等	小計															
L1	181.3	14.9	11.5	4.0	0.6	0.2	212.5	75.0	42.1	117.2	360.0	4.4	0.8	0.9	1.6	5.0	0.0	11.0	700.7									
L1-1	0.0	0.0	0.0	0.0	0.0	0.0	0.0	0.0	0.0	0.0	0.0	0.0	0.0	0.0	0.0	0.0	0.0	0.0	0.0	0.0								
L1-2	0.0	0.0	0.0	0.0	0.0	0.0	0.0	0.0	0.0	0.0	0.0	0.0	0.0	0.0	0.0	0.0	0.0	0.0	0.0	0.0								
L1-3	0.0	0.0	0.0	0.0	0.0	0.0	0.0	0.0	0.0	0.0	0.0	0.0	0.0	0.0	0.0	0.0	0.0	0.0	0.0	0.0								
L1-4	0.0	0.0	0.0	0.0	0.0	0.0	0.0	0.0	0.0	0.0	0.0	0.0	0.0	0.0	0.0	0.0	0.0	0.0	0.0	0.0								
L1-5	0.0	0.0	0.0	0.0	0.0	0.0	0.0	0.0	0.0	0.0	0.0	0.0	0.0	0.0	0.0	0.0	0.0	0.0	0.0	0.0								
L1-6	0.0	0.0	0.0	0.0	0.0	0.0	0.0	0.0	0.0	0.0	0.0	0.0	0.0	0.0	0.0	0.0	0.0	0.0	0.0	0.0								
L2	0.0	0.0	0.0	0.0	0.0	0.0	0.0	0.0	0.0	0.0	0.0	0.0	0.0	0.0	0.0	0.0	0.0	0.0	0.0	0.0								
L3	0.0	0.0	0.0	0.0	0.0	0.0	0.0	0.0	0.0	0.0	0.0	0.0	0.0	0.0	0.0	0.0	0.0	0.0	0.0	0.0								
L4	0.0	0.0	0.0	0.0	0.0	0.0	0.0	0.0	0.0	0.0	0.0	0.0	0.0	0.0	0.0	0.0	0.0	0.0	0.0	0.0								
L5	0.0	0.0	0.0	0.0	0.0	0.0	0.0	0.0	0.0	0.0	0.0	0.0	0.0	0.0	0.0	0.0	0.0	0.0	0.0	0.0								
L6	6,628.2	465.0	36.9	14.3	14.0	4.8	7,163.2	100.2	58.8	158.9	12,134.5	9.1	20.5	29.1	49.6	8.3	0.0	66.9	19,523.6									
L7	0.0	0.0	0.0	0.0	0.0	0.0	0.0	0.0	0.0	0.0	0.0	0.0	0.0	0.0	0.0	0.0	0.0	0.0	0.0	0.0								
R1	103.5	16.0	0.5	0.5	1.1	0.3	121.8	108.0	64.1	172.1	206.3	0.3	1.0	1.4	2.3	0.5	0.0	3.1	503.3									
R1-1	0.0	0.0	0.0	0.0	0.0	0.0	0.0	0.0	0.0	0.0	0.0	0.0	0.0	0.0	0.0	0.0	0.0	0.0	0.0	0.0								
R1-2	0.0	0.0	0.0	0.0	0.0	0.0	0.0	0.0	0.0	0.0	0.0	0.0	0.0	0.0	0.0	0.0	0.0	0.0	0.0	0.0								
R1-3	0.0	0.0	0.0	0.0	0.0	0.0	0.0	0.0	0.0	0.0	0.0	0.0	0.0	0.0	0.0	0.0	0.0	0.0	0.0	0.0								
R1-4	0.0	0.0	0.0	0.0	0.0	0.0	0.0	0.0	0.0	0.0	0.0	0.0	0.0	0.0	0.0	0.0	0.0	0.0	0.0	0.0								
R1-5	0.0	0.0	0.0	0.0	0.0	0.0	0.0	0.0	0.0	0.0	0.0	0.0	0.0	0.0	0.0	0.0	0.0	0.0	0.0	0.0								
R2	0.0	0.0	0.0	0.0	0.0	0.0	0.0	0.0	0.0	0.0	0.0	0.0	0.0	0.0	0.0	0.0	0.0	0.0	0.0	0.0								
R3	0.0	0.0	0.0	0.0	0.0	0.0	0.0	0.0	0.0	0.0	0.0	0.0	0.0	0.0	0.0	0.0	0.0	0.0	0.0	0.0								
R4	0.0	0.0	0.0	0.0	0.0	0.0	0.0	0.0	0.0	0.0	0.0	0.0	0.0	0.0	0.0	0.0	0.0	0.0	0.0	0.0								
R5	739.5	195.8	66.3	16.2	5.5	1.8	1,025.1	31.6	6.7	38.3	1,736.4	40.7	7.8	8.4	16.2	13.2	0.0	70.0	2,869.8									
R6	618.0	312.2	86.3	26.8	5.3	1.8	1,050.4	40.5	0.9	41.4	1,779.4	33.5	14.8	24.4	39.2	11.5	0.0	84.2	2,955.4									
R7	0.0	0.0	0.0	0.0	0.0	0.0	0.0	0.0	0.0	0.0	0.0	0.0	0.0	0.0	0.0	0.0	0.0	0.0	0.0	0.0								
R8	0.0	0.0	0.0	0.0	0.0	0.0	0.0	0.0	0.0	0.0	0.0	0.0	0.0	0.0	0.0	0.0	0.0	0.0	0.0	0.0								
HR2	0.0	0.0	0.0	0.0	0.0	0.0	0.0	0.0	0.0	0.0	0.0	0.0	0.0	0.0	0.0	0.0	0.0	0.0	0.0	0.0								
合計	8,270.5	1,003.9	201.5	61.8	26.5	8.8	9,573.0	355.3	172.6	527.9	16,216.6	87.9	44.8	64.1	108.9	38.4	0.0	235.2	26,552.7									

様式-3		被害額 (事業実施後H44) 資産-10%						水系名: 由良川				河川名: 由良川			流量規模: 1/50				(百万円)									
汎濫 ブロック	一般資産被害額														農作物被害額				公共土木施設等被害額	営業停止損失	家屋における 応急対策費用			事業所にお ける応急対 策費用	その他の間 接被害	小計	合計	備考
	家屋	家庭用品	事業所資産		農漁家資産		小計	水稲	畑作物	小計	家屋における 応急対策費用																	
			償却	在庫	償却	在庫					清掃労働対 価	代替活動等	小計															
L1	460.1	61.0	33.9	10.8	2.0	0.6	568.5	92.4	48.0	140.4	963.0	13.2	3.3	5.3	8.6	9.0	0.0	30.8	1,702.6									
L1-1	0.0	0.0	0.0	0.0	0.0	0.0	0.0	0.0	0.0	0.0	0.0	0.0	0.0	0.0	0.0	0.0	0.0	0.0	0.0	0.0								
L1-2	0.0	0.0	0.0	0.0	0.0	0.0	0.0	0.0	0.0	0.0	0.0	0.0	0.0	0.0	0.0	0.0	0.0	0.0	0.0	0.0								
L1-3	0.0	0.0	0.0	0.0	0.0	0.0	0.0	0.0	0.0	0.0	0.0	0.0	0.0	0.0	0.0	0.0	0.0	0.0	0.0	0.0								
L1-4	0.0	0.0	0.0	0.0	0.0	0.0	0.0	0.0	0.0	0.0	0.0	0.0	0.0	0.0	0.0	0.0	0.0	0.0	0.0	0.0								
L1-5	0.0	0.0	0.0	0.0	0.0	0.0	0.0	0.0	0.0	0.0	0.0	0.0	0.0	0.0	0.0	0.0	0.0	0.0	0.0	0.0								
L1-6	0.0	0.0	0.0	0.0	0.0	0.0	0.0	0.0	0.0	0.0	0.0	0.0	0.0	0.0	0.0	0.0	0.0	0.0	0.0	0.0								
L2	0.0	0.0	0.0	0.0	0.0	0.0	0.0	0.0	0.0	0.0	0.0	0.0	0.0	0.0	0.0	0.0	0.0	0.0	0.0	0.0								
L3	0.0	0.0	0.0	0.0	0.0	0.0	0.0	0.0	0.0	0.0	0.0	0.0	0.0	0.0	0.0	0.0	0.0	0.0	0.0	0.0								
L4	0.0	0.0	0.0	0.0	0.0	0.0	0.0	0.0	0.0	0.0	0.0	0.0	0.0	0.0	0.0	0.0	0.0	0.0	0.0	0.0								
L5	0.0	0.0	0.0	0.0	0.0	0.0	0.0	0.0	0.0	0.0	0.0	0.0	0.0	0.0	0.0	0.0	0.0	0.0	0.0	0.0								
L6	14,011.2	2,045.9	536.6	208.1	34.2	12.2	16,848.1	131.9	61.8	193.7	28,540.7	135.4	80.3	105.1	185.4	90.4	0.0	411.2	45,993.7									
L7	8,338.5	2,001.1	853.6	389.4	10.4	3.2	11,596.3	28.2	7.3	35.4	19,644.1	271.8	91.7	107.0	198.7	106.3	0.0	576.8	31,852.6									
R1	381.0	97.3	4.4	2.9	4.9	1.6	492.2	116.4	70.2	186.6	833.8	2.2	4.1	6.2	10.3	1.8	0.0	14.2	1,526.7									
R1-1	0.0	0.0	0.0	0.0	0.0	0.0	0.0	0.0	0.0	0.0	0.0	0.0	0.0	0.0	0.0	0.0	0.0	0.0	0.0	0.0								
R1-2	0.0	0.0	0.0	0.0	0.0	0.0	0.0	0.0	0.0	0.0	0.0	0.0	0.0	0.0	0.0	0.0	0.0	0.0	0.0	0.0								
R1-3	0.0	0.0	0.0	0.0	0.0	0.0	0.0	0.0	0.0	0.0	0.0	0.0	0.0	0.0	0.0	0.0	0.0	0.0	0.0	0.0								
R1-4	0.0	0.0	0.0	0.0	0.0	0.0	0.0	0.0	0.0	0.0	0.0	0.0	0.0	0.0	0.0	0.0	0.0	0.0	0.0	0.0								
R1-5	0.0	0.0	0.0	0.0	0.0	0.0	0.0	0.0	0.0	0.0	0.0	0.0	0.0	0.0	0.0	0.0	0.0	0.0	0.0	0.0								
R2	0.0	0.0	0.0	0.0	0.0	0.0	0.0	0.0	0.0	0.0	0.0	0.0	0.0	0.0	0.0	0.0	0.0	0.0	0.0	0.0								
R3	0.0	0.0	0.0	0.0	0.0	0.0	0.0	0.0	0.0	0.0	0.0	0.0	0.0	0.0	0.0	0.0	0.0	0.0	0.0	0.0								
R4	6,365.5	507.3	14.9	0.9	11.7	3.6	6,903.9	12.3	9.4	21.7	11,695.1	2.7	20.2	16.2	36.3	7.8	0.0	46.8	18,667.5									
R5	1,130.4	315.8	87.0	21.2	9.5	3.0	1,566.9	40.1	7.8	48.0	2,654.3	47.9	12.2	12.0	24.2	18.3	0.0	90.4	4,359.5									
R6	3,284.6	2,021.5	557.8	266.6	29.4	10.3	6,170.1	71.3	5.1	76.4	10,452.1	139.6	81.6	77.3	158.9	188.0	0.0	486.6	17,185.1									
R7	0.0	0.0	0.0	0.0	0.0	0.0	0.0	0.0	0.0	0.0	0.0	0.0	0.0	0.0	0.0	0.0	0.0	0.0	0.0	0.0								
R8	1,503.4	581.4	374.1	178.2	1.9	0.7	2,639.6	4.0	5.7	9.7	4,471.5	81.0	23.5	33.1	56.6	29.7	0.0	167.3	7,288.0									
HR2	0.0	0.0	0.0	0.0	0.0	0.0	0.0	0.5	0.0	0.5	0.0	0.0	0.0	0.0	0.0	0.0	0.0	0.0	0.0	0.5								
合計	35,474.7	7,631.3	2,462.2	1,078.1	104.0	35.1	46,785.4	497.2	215.1	712.3	79,254.4	693.8	316.9	362.2	679.0	451.3	0.0	1,824.1	128,576.2									

様式-3		被害額（事業実施後H44） 資産-10%						水系名：由良川			河川名：由良川			流量規模：1/100			(百万円)				
汎害 ブロック	一般資産被害額						農作物被害額			公共土木施設等被害額	営業停止損失	家庭における 応急対策費用			事業所における 応急対策費用	その他の間 接被害	小計	合計	備考		
	家屋	家庭用品	事業所資産		農漁家資産		小計	水稻	畑作物			小計	清掃労働対 価	代替活動等						小計	
			償却	在庫	償却	在庫															
L1	1,303.7	366.5	98.9	31.7	8.5	2.8	1,812.1	105.9	49.0	154.8	3,069.7	34.2	17.1	25.4	42.5	32.4	0.0	109.1	5,145.7		
L1-1	0.0	0.0	0.0	0.0	0.0	0.0	0.0	0.0	0.0	0.0	0.0	0.0	0.0	0.0	0.0	0.0	0.0	0.0	0.0	0.0	
L1-2	574.9	157.1	118.9	18.8	5.6	1.7	876.9	18.8	2.3	21.1	1,485.5	29.2	5.9	5.1	11.0	25.9	0.0	66.0	2,449.5		
L1-3	1,073.4	463.1	139.4	97.6	8.6	2.7	1,784.7	23.5	0.0	23.5	3,023.3	47.0	18.7	16.9	35.6	62.3	0.0	144.9	4,976.4		
L1-4	231.4	96.5	13.0	5.6	1.6	0.6	348.6	5.7	0.4	6.1	590.5	4.2	4.2	5.0	9.2	7.4	0.0	20.7	965.9		
L1-5	2.3	0.5	0.3	0.1	0.0	0.0	3.2	0.2	0.2	0.4	5.4	0.1	0.0	0.0	0.1	0.0	0.0	0.2	9.2		
L1-6	0.0	0.0	0.0	0.0	0.0	0.0	0.0	0.0	0.0	0.0	0.0	0.0	0.0	0.0	0.0	0.0	0.0	0.0	0.0	0.0	
L2	0.0	0.0	0.0	0.0	0.0	0.0	0.0	0.0	0.0	0.0	0.0	0.0	0.0	0.0	0.0	0.0	0.0	0.0	0.0	0.0	
L3	0.0	0.0	0.0	0.0	0.0	0.0	0.0	0.0	0.0	0.0	0.0	0.0	0.0	0.0	0.0	0.0	0.0	0.0	0.0	0.0	
L4	54,670.5	29,670.3	21,596.5	6,651.3	25.9	9.0	112,623.5	27.0	5.6	32.6	190,784.2	4,948.0	1,332.3	1,370.3	2,702.6	3,665.7	0.0	11,316.3	314,756.5		
L5	13,782.7	5,789.3	2,794.2	1,653.9	11.1	3.3	24,034.6	16.5	3.9	20.3	40,714.6	758.3	240.0	212.0	452.0	562.2	0.0	1,772.4	66,542.0		
L6	19,582.0	6,043.0	1,273.6	609.2	39.0	12.6	27,559.5	130.6	61.0	191.6	46,685.7	389.0	239.9	234.5	474.4	355.1	0.0	1,218.4	75,655.2		
L7	14,084.8	3,839.1	2,089.9	941.8	16.9	5.3	20,977.7	31.9	8.5	40.4	35,536.2	526.9	161.0	181.2	342.2	250.5	0.0	1,119.5	57,673.9		
R1	1,098.9	338.6	19.4	13.0	11.8	4.0	1,485.7	127.6	71.3	198.9	2,516.8	7.2	15.8	20.4	36.2	11.5	0.0	54.9	4,256.3		
R1-1	0.0	0.0	0.0	0.0	0.0	0.0	0.0	0.0	0.0	0.0	0.0	0.0	0.0	0.0	0.0	0.0	0.0	0.0	0.0	0.0	
R1-2	316.6	177.6	12.2	4.4	3.4	1.3	515.5	8.2	0.0	8.2	873.2	3.5	7.2	6.8	14.0	3.4	0.0	21.0	1,417.8		
R1-3	0.0	0.0	0.0	0.0	0.0	0.0	0.0	0.0	0.0	0.0	0.0	0.0	0.0	0.0	0.0	0.0	0.0	0.0	0.0	0.0	
R1-4	318.5	92.1	11.6	3.8	1.8	0.6	428.4	5.1	1.2	6.2	725.7	3.2	3.8	4.5	8.4	7.4	0.0	18.9	1,179.3		
R1-5	0.0	0.0	0.0	0.0	0.0	0.0	0.0	0.0	0.0	0.0	0.0	0.0	0.0	0.0	0.0	0.0	0.0	0.0	0.0	0.0	
R2	0.0	0.0	0.0	0.0	0.0	0.0	0.0	0.0	0.0	0.0	0.0	0.0	0.0	0.0	0.0	0.0	0.0	0.0	0.0	0.0	
R3	0.0	0.0	0.0	0.0	0.0	0.0	0.0	0.0	0.0	0.0	0.0	0.0	0.0	0.0	0.0	0.0	0.0	0.0	0.0	0.0	
R4	7,170.1	589.5	16.9	1.1	14.0	4.2	7,795.9	12.3	9.4	21.7	13,206.3	3.2	23.7	18.8	42.5	9.2	0.0	54.9	21,078.8		
R5	1,653.2	481.1	118.1	28.3	13.9	4.4	2,299.0	41.0	7.8	48.8	3,894.4	68.1	19.2	17.0	36.2	25.4	0.0	129.8	6,372.0		
R6	5,563.7	3,232.6	745.1	418.9	52.8	15.7	10,028.8	94.8	9.5	104.4	16,988.9	218.0	125.1	100.1	225.2	296.7	0.0	739.9	27,861.9		
R7	534.6	337.0	275.5	31.8	4.7	1.6	1,185.1	0.0	5.1	5.1	2,007.6	16.6	13.6	13.7	27.3	22.5	0.0	66.4	3,264.2		
R8	3,903.9	1,372.8	773.2	406.9	4.2	1.5	6,462.5	6.8	8.1	14.9	10,947.5	150.4	55.8	58.7	114.5	83.0	0.0	347.9	17,772.8		
HR2	92.0	9.7	11.4	1.9	0.0	0.0	115.1	4.5	0.0	4.5	194.9	1.3	0.6	1.1	1.6	0.4	0.0	3.4	317.9		
合計	125,957.4	53,056.2	30,108.0	10,920.0	223.9	71.3	220,336.8	660.4	243.2	903.6	373,250.4	7,208.4	2,283.8	2,291.5	4,575.3	5,420.9	0.0	17,204.5	611,695.3		

様式－4

様式－４ 年平均被害軽減期待額 水系名：由良川 河川名：由良川 対象河道：事業実施前H15

事業名：全体事業（事業実施前H15～現況H24）

単位：百万円

流量規模	超過確率	被害額			区間平均被害額 ④	区間確率 ⑤	年平均被害額 ④×⑤	年平均被害額の累計 =年平均被害軽減期待額	備考
		事業を実施しない場合 ①	事業を実施した場合 ②	軽減額 ③=①-②					
1/1	1.000	0.0	0.0	0.0	—	—	—	0.0	
1/2	0.500	23.1	22.3	0.8	0.4	0.500	0.2	0.2	
1/3	0.333	187.5	143.4	44.1	22.5	0.167	3.8	4.0	
1/5	0.200	1,311.9	1,712.5	-400.6	-178.3	0.133	-23.7	-19.7	
1/10	0.100	5,388.8	4,762.6	626.2	112.8	0.100	11.3	-8.4	
1/20	0.050	80,011.1	89,585.4	-9,574.3	-4,474.0	0.050	-223.7	-232.1	
1/50	0.020	345,557.8	368,721.5	-23,163.7	-16,369.0	0.030	-491.1	-723.2	
1/100 (1/144)	0.010	1,011,848.8	1,019,427.0	-7,578.2	-15,371.0	0.013	-200.7	-923.9	※S28実績洪水は、基本方針においてこれを1/100と検証しているが、適合度が最も高い対数ピアソンⅢ型においては1/144と算出できる。

様式－４ 年平均被害軽減期待額 水系名：由良川 河川名：由良川 対象河道：現況H24

事業名：全体事業（現況H24～勅使整備H25）

単位：百万円

流量規模	超過確率	被害額			区間平均被害額 ④	区間確率 ⑤	年平均被害額 ④×⑤	年平均被害額の累計 =年平均被害軽減期待額	備考
		事業を実施しない場合 ①	事業を実施した場合 ②	軽減額 ③=①-②					
1/1	1.000	0.0	0.0	0.0	—	—	—	0.0	
1/2	0.500	22.3	22.3	0.0	0.0	0.500	0.0	0.0	
1/3	0.333	143.4	143.4	0.0	0.0	0.167	0.0	0.0	
1/5	0.200	1,712.5	1,712.5	0.0	0.0	0.133	0.0	0.0	
1/10	0.100	4,762.6	4,762.6	0.0	0.0	0.100	0.0	0.0	
1/20	0.050	89,585.4	89,585.4	0.0	0.0	0.050	0.0	0.0	
1/50	0.020	368,721.5	368,721.5	0.0	0.0	0.030	0.0	0.0	
1/100 (1/144)	0.010	1,019,427.0	1,019,377.1	49.9	25.0	0.013	0.3	0.3	※S28実績洪水は、基本方針においてこれを1/100と検証しているが、適合度が最も高い対数ピアソンⅢ型においては1/144と算出できる。

様式－４ 年平均被害軽減期待額 水系名：由良川 河川名：由良川 対象河道：勅使整備H25

事業名：全体事業（勅使整備H25～水防災整備H27）

単位：百万円

流量規模	超過確率	被害額			区間平均被害額 ④	区間確率 ⑤	年平均被害額 ④×⑤	年平均被害額の累計 =年平均被害軽減期待額	備考
		事業を実施しない場合 ①	事業を実施した場合 ②	軽減額 ③=①-②					
1/1	1.000	0.0	0.0	0.0	—	—	—	0.0	
1/2	0.500	22.3	20.2	2.1	1.1	0.500	0.6	0.6	
1/3	0.333	143.4	128.7	14.7	8.4	0.167	1.4	2.0	
1/5	0.200	1,712.5	994.8	717.7	366.2	0.133	48.7	50.7	
1/10	0.100	4,762.6	3,667.1	1,095.5	906.6	0.100	90.7	141.4	
1/20	0.050	89,585.4	83,958.2	5,627.2	3,361.4	0.050	168.1	309.5	
1/50	0.020	368,721.5	352,989.8	15,731.7	10,679.5	0.030	320.4	629.9	
1/100 (1/144)	0.010	1,019,377.1	999,005.9	20,371.2	18,051.5	0.013	235.7	865.6	※S28実績洪水は、基本方針においてこれを1/100と検証しているが、適合度が最も高い対数ピアソンⅢ型においては1/144と算出できる。

様式－４ 年平均被害軽減期待額 水系名：由良川 河川名：由良川 対象河道：水防災整備H27

事業名：全体事業（水防災整備H27～当面整備H30）

単位：百万円

流量規模	超過確率	被害額			区間平均被害額 ④	区間確率 ⑤	年平均被害額 ④×⑤	年平均被害額の累計 =年平均被害軽減期待額	備考
		事業を実施しない場合 ①	事業を実施した場合 ②	軽減額 ③=①-②					
1/1	1.000	0.0	0.0	0.0	—	—	—	0.0	
1/2	0.500	20.2	20.0	0.2	0.1	0.500	0.1	0.1	
1/3	0.333	128.7	127.7	1.0	0.6	0.167	0.1	0.2	
1/5	0.200	994.8	989.9	4.9	2.9	0.133	0.4	0.6	
1/10	0.100	3,667.1	3,748.5	-81.4	-38.3	0.100	-3.8	-3.2	
1/20	0.050	83,958.2	12,343.3	71,614.9	35,766.8	0.050	1,788.3	1,785.1	
1/50	0.020	352,989.8	111,330.7	241,659.1	156,637.0	0.030	4,699.1	6,484.2	
1/100 (1/144)	0.010	999,005.9	651,103.6	347,902.3	294,780.7	0.013	3,848.5	10,332.7	※S28実績洪水は、基本方針においてこれを1/100と検証しているが、適合度が最も高い対数ピアソンⅢ型においては1/144と算出できる。

様式－４ 年平均被害軽減期待額 水系名：由良川 河川名：由良川 対象河道：当面整備H30

事業名：全体事業（当面整備H30～並松整備H34）

単位：百万円

流量規模	超過確率	被害額			区間平均被害額 ④	区間確率 ⑤	年平均被害額 ④×⑤	年平均被害額の累計 =年平均被害軽減期待額	備考
		事業を実施しない場合 ①	事業を実施した場合 ②	軽減額 ③=①-②					
1/1	1.000	0.0	0.0	0.0	—	—	—	0.0	
1/2	0.500	20.0	19.1	0.9	0.4	0.500	0.2	0.2	
1/3	0.333	127.7	126.1	1.6	1.3	0.167	0.2	0.4	
1/5	0.200	989.9	973.8	16.1	8.9	0.133	1.2	1.6	
1/10	0.100	3,748.5	3,382.4	366.1	191.1	0.100	19.1	20.7	
1/20	0.050	12,343.3	18,083.4	-5,740.1	-2,687.0	0.050	-134.4	-113.7	
1/50	0.020	111,330.7	114,625.8	-3,295.1	-4,517.6	0.030	-135.5	-249.2	
1/100 (1/144)	0.010	651,103.6	653,236.3	-2,132.7	-2,713.9	0.013	-35.4	-284.6	※S28実績洪水は、基本方針においてこれを1/100と検証しているが、適合度が最も高い対数ピアソンⅢ型においては1/144と算出できる。

様式－４ 年平均被害軽減期待額 水系名：由良川 河川名：由良川 対象河道：並松整備H34

事業名：全体事業（並松整備H34～事業実施後H44）

単位：百万円

流量規模	超過確率	被害額			区間平均被害額 ④	区間確率 ⑤	年平均被害額 ④×⑤	年平均被害額の累計 =年平均被害軽減期待額	備考
		事業を実施しない場合 ①	事業を実施した場合 ②	軽減額 ③=①-②					
1/1	1.000	0.0	0.0	0.0	—	—	—	0.0	
1/2	0.500	19.1	19.1	0.0	0.0	0.500	0.0	0.0	
1/3	0.333	126.1	125.3	0.8	0.4	0.167	0.1	0.1	
1/5	0.200	973.8	395.5	578.3	289.6	0.133	38.5	38.6	
1/10	0.100	3,382.4	697.5	2,684.9	1,631.6	0.100	163.2	201.8	
1/20	0.050	18,083.4	29,476.9	-11,393.5	-4,354.3	0.050	-217.7	-15.9	
1/50	0.020	114,625.8	142,659.8	-28,034.0	-19,713.8	0.030	-591.4	-607.3	
1/100 (1/144)	0.010	653,236.3	677,749.9	-24,513.6	-26,273.8	0.013	-343.0	-950.3	※S28実績洪水は、基本方針においてこれを1/100と検証しているが、適合度が最も高い対数ピアソンⅢ型においては1/144と算出できる。

様式－４ 年平均被害軽減期待額 水系名：由良川 河川名：由良川 対象河道：事業実施前H15

事業名：全体事業 (事業実施前H15～現況H24) 資産+10% 単位：百万円

流量規模	超過確率	被害額			区間平均被害額 ④	区間確率 ⑤	年平均被害額 ④×⑤	年平均被害額の累計 =年平均被害軽減期待額	備考
		事業を実施しない場合 ①	事業を実施した場合 ②	軽減額 ③=①-②					
1/1	1.000	0.0	0.0	0.0	—	—	—	0.0	
1/2	0.500	25.4	24.5	0.9	0.4	0.500	0.2	0.2	
1/3	0.333	206.1	157.7	48.4	24.7	0.167	4.1	4.3	
1/5	0.200	1,442.3	1,883.1	-440.8	-196.2	0.133	-26.1	-21.8	
1/10	0.100	5,924.5	5,236.3	688.2	123.7	0.100	12.4	-9.4	
1/20	0.050	87,759.8	98,264.6	-10,504.8	-4,908.3	0.050	-245.4	-254.8	
1/50	0.020	379,063.8	404,479.8	-25,416.0	-17,960.4	0.030	-538.8	-793.6	
1/100 (1/144)	0.010	1,109,900.6	1,118,203.3	-8,302.7	-16,859.4	0.013	-220.1	-1,013.7	※S28実績洪水は、基本方針においてこれを1/100と検証しているが、適合度が最も高い対数ピアソンⅢ型においては1/144と算出できる。

様式－４ 年平均被害軽減期待額 水系名：由良川 河川名：由良川 対象河道：現況H24

事業名：全体事業 (現況H24～勅使整備H25) 資産+10% 単位：百万円

流量規模	超過確率	被害額			区間平均被害額 ④	区間確率 ⑤	年平均被害額 ④×⑤	年平均被害額の累計 =年平均被害軽減期待額	備考
		事業を実施しない場合 ①	事業を実施した場合 ②	軽減額 ③=①-②					
1/1	1.000	0.0	0.0	0.0	—	—	—	0.0	
1/2	0.500	24.5	24.5	0.0	0.0	0.500	0.0	0.0	
1/3	0.333	157.7	157.7	0.0	0.0	0.167	0.0	0.0	
1/5	0.200	1,883.1	1,883.1	0.0	0.0	0.133	0.0	0.0	
1/10	0.100	5,236.3	5,236.3	0.0	0.0	0.100	0.0	0.0	
1/20	0.050	98,264.6	98,264.6	0.0	0.0	0.050	0.0	0.0	
1/50	0.020	404,479.8	404,479.8	0.0	0.0	0.030	0.0	0.0	
1/100 (1/144)	0.010	1,118,203.3	1,118,148.5	54.8	27.4	0.013	0.4	0.4	※S28実績洪水は、基本方針においてこれを1/100と検証しているが、適合度が最も高い対数ピアソンⅢ型においては1/144と算出できる。

様式－４ 年平均被害軽減期待額 水系名：由良川 河川名：由良川 対象河道：勅使整備H25

事業名：全体事業 (勅使整備H25～水防災整備H27) 資産+10% 単位：百万円

流量規模	超過確率	被害額			区間平均被害額 ④	区間確率 ⑤	年平均被害額 ④×⑤	年平均被害額の累計 =年平均被害軽減期待額	備考
		事業を実施しない場合 ①	事業を実施した場合 ②	軽減額 ③=①-②					
1/1	1.000	0.0	0.0	0.0	—	—	—	0.0	
1/2	0.500	24.5	22.2	2.3	1.2	0.500	0.6	0.6	
1/3	0.333	157.7	141.5	16.2	9.2	0.167	1.5	2.1	
1/5	0.200	1,883.1	1,093.9	789.2	402.7	0.133	53.6	55.7	
1/10	0.100	5,236.3	4,032.4	1,203.9	996.6	0.100	99.7	155.4	
1/20	0.050	98,264.6	92,087.4	6,177.2	3,690.6	0.050	184.5	339.9	
1/50	0.020	404,479.8	387,222.5	17,257.3	11,717.3	0.030	351.5	691.4	
1/100 (1/144)	0.010	1,118,148.5	1,095,782.1	22,366.4	19,811.8	0.013	258.7	950.1	※S28実績洪水は、基本方針においてこれを1/100と検証しているが、適合度が最も高い対数ピアソンⅢ型においては1/144と算出できる。

様式－４ 年平均被害軽減期待額 水系名：由良川 河川名：由良川 対象河道：水防災整備H27

事業名：全体事業 (水防災整備H27～当面整備H30) 資産+10% 単位：百万円

流量規模	超過確率	被害額			区間平均被害額 ④	区間確率 ⑤	年平均被害額 ④×⑤	年平均被害額の累計 =年平均被害軽減期待額	備考
		事業を実施しない場合 ①	事業を実施した場合 ②	軽減額 ③=①-②					
1/1	1.000	0.0	0.0	0.0	—	—	—	0.0	
1/2	0.500	22.2	22.0	0.2	0.1	0.500	0.1	0.1	
1/3	0.333	141.5	140.4	1.1	0.6	0.167	0.1	0.2	
1/5	0.200	1,093.9	1,088.5	5.4	3.3	0.133	0.4	0.6	
1/10	0.100	4,032.4	4,122.3	-89.9	-42.3	0.100	-4.2	-3.6	
1/20	0.050	92,087.4	13,563.2	78,524.2	39,217.2	0.050	1,960.9	1,957.3	
1/50	0.020	387,222.5	122,296.1	264,926.4	171,725.3	0.030	5,151.8	7,109.1	
1/100 (1/144)	0.010	1,095,782.1	714,505.9	381,276.2	323,101.3	0.013	4,218.3	11,327.4	※S28実績洪水は、基本方針においてこれを1/100と検証しているが、適合度が最も高い対数ピアソンⅢ型においては1/144と算出できる。

様式－４ 年平均被害軽減期待額 水系名：由良川 河川名：由良川 対象河道：当面整備H30

事業名：全体事業 (当面整備H30～並松整備H34) 資産+10% 単位：百万円

流量規模	超過確率	被害額			区間平均被害額 ④	区間確率 ⑤	年平均被害額 ④×⑤	年平均被害額の累計 =年平均被害軽減期待額	備考
		事業を実施しない場合 ①	事業を実施した場合 ②	軽減額 ③=①-②					
1/1	1.000	0.0	0.0	0.0	—	—	—	0.0	
1/2	0.500	22.0	21.0	1.0	0.5	0.500	0.3	0.3	
1/3	0.333	140.4	138.7	1.7	1.4	0.167	0.2	0.5	
1/5	0.200	1,088.5	1,070.8	17.7	9.7	0.133	1.3	1.8	
1/10	0.100	4,122.3	3,719.6	402.7	210.2	0.100	21.0	22.8	
1/20	0.050	13,563.2	19,868.5	-6,305.3	-2,951.3	0.050	-147.6	-124.8	
1/50	0.020	122,296.1	125,915.6	-3,619.5	-4,962.4	0.030	-148.9	-273.7	
1/100 (1/144)	0.010	714,505.9	716,849.0	-2,343.1	-2,981.3	0.013	-38.9	-312.6	※S28実績洪水は、基本方針においてこれを1/100と検証しているが、適合度が最も高い対数ピアソンⅢ型においては1/144と算出できる。

様式－４ 年平均被害軽減期待額 水系名：由良川 河川名：由良川 対象河道：並松整備H34

事業名：全体事業 (並松整備H34～事業実施後H44) 資産+10% 単位：百万円

流量規模	超過確率	被害額			区間平均被害額 ④	区間確率 ⑤	年平均被害額 ④×⑤	年平均被害額の累計 =年平均被害軽減期待額	備考
		事業を実施しない場合 ①	事業を実施した場合 ②	軽減額 ③=①-②					
1/1	1.000	0.0	0.0	0.0	—	—	—	0.0	
1/2	0.500	21.0	21.0	0.0	0.0	0.500	0.0	0.0	
1/3	0.333	138.7	137.8	0.9	0.4	0.167	0.1	0.1	
1/5	0.200	1,070.8	434.7	636.1	318.5	0.133	42.4	42.5	
1/10	0.100	3,719.6	766.7	2,952.9	1,794.5	0.100	179.5	222.0	
1/20	0.050	19,868.5	32,401.1	-12,532.6	-4,789.9	0.050	-239.5	-17.5	
1/50	0.020	125,915.6	156,743.4	-30,827.8	-21,680.2	0.030	-650.4	-667.9	
1/100 (1/144)	0.010	716,849.0	743,804.4	-26,955.4	-28,891.6	0.013	-377.2	-1,045.1	※S28実績洪水は、基本方針においてこれを1/100と検証しているが、適合度が最も高い対数ピアソンⅢ型においては1/144と算出できる。

様式－４ 年平均被害軽減期待額 水系名：由良川 河川名：由良川 対象河道：事業実施前H15

事業名：全体事業 (事業実施前H15～現況H24) 資産-10% 単位：百万円

流量規模	超過確率	被害額			区間平均被害額 ④	区間確率 ⑤	年平均被害額 ④×⑤	年平均被害額の累計 =年平均被害軽減期待額	備考
		事業を実施しない場合 ①	事業を実施した場合 ②	軽減額 ③=①-②					
1/1	1.000	0.0	0.0	0.0	—	—	—	0.0	
1/2	0.500	20.8	20.1	0.7	0.4	0.500	0.2	0.2	
1/3	0.333	168.9	129.2	39.7	20.2	0.167	3.4	3.6	
1/5	0.200	1,181.5	1,541.8	-360.3	-160.3	0.133	-21.3	-17.7	
1/10	0.100	4,853.1	4,288.9	564.2	102.0	0.100	10.2	-7.5	
1/20	0.050	72,262.5	80,906.2	-8,643.7	-4,039.8	0.050	-202.0	-209.5	
1/50	0.020	312,051.7	332,963.2	-20,911.5	-14,777.6	0.030	-443.3	-652.8	
1/100 (1/144)	0.010	913,797.0	920,650.7	-6,853.7	-13,882.6	0.013	-181.2	-834.0	※S28実績洪水は、基本方針においてこれを1/100と検証しているが、適合度が最も高い対数ピアソンⅢ型においては1/144と算出できる。

様式－４ 年平均被害軽減期待額 水系名：由良川 河川名：由良川 対象河道：現況H24

事業名：全体事業 (現況H24～勅使整備H25) 資産-10% 単位：百万円

流量規模	超過確率	被害額			区間平均被害額 ④	区間確率 ⑤	年平均被害額 ④×⑤	年平均被害額の累計 =年平均被害軽減期待額	備考
		事業を実施しない場合 ①	事業を実施した場合 ②	軽減額 ③=①-②					
1/1	1.000	0.0	0.0	0.0	—	—	—	0.0	
1/2	0.500	20.1	20.1	0.0	0.0	0.500	0.0	0.0	
1/3	0.333	129.2	129.2	0.0	0.0	0.167	0.0	0.0	
1/5	0.200	1,541.8	1,541.8	0.0	0.0	0.133	0.0	0.0	
1/10	0.100	4,288.9	4,288.9	0.0	0.0	0.100	0.0	0.0	
1/20	0.050	80,906.2	80,906.2	0.0	0.0	0.050	0.0	0.0	
1/50	0.020	332,963.2	332,963.2	0.0	0.0	0.030	0.0	0.0	
1/100 (1/144)	0.010	920,650.7	920,605.7	45.0	22.5	0.013	0.3	0.3	※S28実績洪水は、基本方針においてこれを1/100と検証しているが、適合度が最も高い対数ピアソンⅢ型においては1/144と算出できる。

様式－４ 年平均被害軽減期待額 水系名：由良川 河川名：由良川 対象河道：勅使整備H25

事業名：全体事業 (勅使整備H25～水防災整備H27) 資産-10% 単位：百万円

流量規模	超過確率	被害額			区間平均被害額 ④	区間確率 ⑤	年平均被害額 ④×⑤	年平均被害額の累計 =年平均被害軽減期待額	備考
		事業を実施しない場合 ①	事業を実施した場合 ②	軽減額 ③=①-②					
1/1	1.000	0.0	0.0	0.0	—	—	—	0.0	
1/2	0.500	20.1	18.2	1.9	1.0	0.500	0.5	0.5	
1/3	0.333	129.2	115.9	13.3	7.6	0.167	1.3	1.8	
1/5	0.200	1,541.8	895.7	646.1	329.7	0.133	43.9	45.7	
1/10	0.100	4,288.9	3,301.7	987.2	816.7	0.100	81.7	127.4	
1/20	0.050	80,906.2	75,828.9	5,077.3	3,032.3	0.050	151.6	279.0	
1/50	0.020	332,963.2	318,757.1	14,206.1	9,641.7	0.030	289.3	568.3	
1/100 (1/144)	0.010	920,605.7	902,229.7	18,376.0	16,291.1	0.013	212.7	781.0	※S28実績洪水は、基本方針においてこれを1/100と検証しているが、適合度が最も高い対数ピアソンⅢ型においては1/144と算出できる。

様式－４ 年平均被害軽減期待額 水系名：由良川 河川名：由良川 対象河道：水防災整備H27

事業名：全体事業 (水防災整備H27～当面整備H30) 資産-10% 単位：百万円

流量規模	超過確率	被害額			区間平均被害額 ④	区間確率 ⑤	年平均被害額 ④×⑤	年平均被害額の累計 =年平均被害軽減期待額	備考
		事業を実施しない場合 ①	事業を実施した場合 ②	軽減額 ③=①-②					
1/1	1.000	0.0	0.0	0.0	—	—	—	0.0	
1/2	0.500	18.2	18.0	0.2	0.1	0.500	0.1	0.1	
1/3	0.333	115.9	115.0	0.9	0.6	0.167	0.1	0.2	
1/5	0.200	895.7	891.3	4.4	2.7	0.133	0.4	0.6	
1/10	0.100	3,301.7	3,374.6	-72.9	-34.3	0.100	-3.4	-2.8	
1/20	0.050	75,828.9	11,123.3	64,705.6	32,316.4	0.050	1,615.8	1,613.0	
1/50	0.020	318,757.1	100,365.2	218,391.9	141,548.8	0.030	4,246.5	5,859.5	
1/100 (1/144)	0.010	902,229.7	587,701.2	314,528.5	266,460.2	0.013	3,478.8	9,338.3	※S28実績洪水は、基本方針においてこれを1/100と検証しているが、適合度が最も高い対数ピアソンⅢ型においては1/144と算出できる。

様式－４ 年平均被害軽減期待額 水系名：由良川 河川名：由良川 対象河道：当面整備後H30

事業名：全体事業 (当面整備H30～並松整備H34) 資産-10% 単位：百万円

流量規模	超過確率	被害額			区間平均被害額 ④	区間確率 ⑤	年平均被害額 ④×⑤	年平均被害額の累計 =年平均被害軽減期待額	備考
		事業を実施しない場合 ①	事業を実施した場合 ②	軽減額 ③=①-②					
1/1	1.000	0.0	0.0	0.0	—	—	—	0.0	
1/2	0.500	18.0	17.2	0.8	0.4	0.500	0.2	0.2	
1/3	0.333	115.0	113.5	1.5	1.2	0.167	0.2	0.4	
1/5	0.200	891.3	876.8	14.5	8.0	0.133	1.1	1.5	
1/10	0.100	3,374.6	3,045.1	329.5	172.0	0.100	17.2	18.7	
1/20	0.050	11,123.3	16,298.3	-5,175.0	-2,422.8	0.050	-121.1	-102.4	
1/50	0.020	100,365.2	103,336.0	-2,970.8	-4,072.9	0.030	-122.2	-224.6	
1/100 (1/144)	0.010	587,701.2	589,623.7	-1,922.5	-2,446.7	0.013	-31.9	-256.5	※S28実績洪水は、基本方針においてこれを1/100と検証しているが、適合度が最も高い対数ピアソンⅢ型においては1/144と算出できる。

様式－４ 年平均被害軽減期待額 水系名：由良川 河川名：由良川 対象河道：並松整備H34

事業名：全体事業 (並松整備H34～事業実施後H44) 資産-10% 単位：百万円

流量規模	超過確率	被害額			区間平均被害額 ④	区間確率 ⑤	年平均被害額 ④×⑤	年平均被害額の累計 =年平均被害軽減期待額	備考
		事業を実施しない場合 ①	事業を実施した場合 ②	軽減額 ③=①-②					
1/1	1.000	0.0	0.0	0.0	—	—	—	0.0	
1/2	0.500	17.2	17.2	0.0	0.0	0.500	0.0	0.0	
1/3	0.333	113.5	112.8	0.7	0.4	0.167	0.1	0.1	
1/5	0.200	876.8	356.2	520.6	260.7	0.133	34.7	34.8	
1/10	0.100	3,045.1	628.4	2,416.7	1,468.7	0.100	146.9	181.7	
1/20	0.050	16,298.3	26,552.7	-10,254.4	-3,918.9	0.050	-195.9	-14.2	
1/50	0.020	103,336.0	128,576.2	-25,240.2	-17,747.3	0.030	-532.4	-546.6	
1/100 (1/144)	0.010	589,623.7	611,695.3	-22,071.6	-23,655.9	0.013	-308.8	-855.4	※S28実績洪水は、基本方針においてこれを1/100と検証しているが、適合度が最も高い対数ピアソンⅢ型においては1/144と算出できる。

様式－5

様式-5 費用対便益 (全体事業)

水系名: 由良川水系 河川名: 由良川

単位: 百万円

年次	年度	t	便 益 (B)			費 用 (C)						費用便益比 B/C	純現在価値 B-C	
			便益①		残存価値 ②	計 ①+②	建設費③		維持管理費④		計③+④			
			便益	現在価値			費用	現在価値	費用	現在価値	費用			現在価値
整備期間 (29年)	H15	-8	0.0	0.0			2,321.0	3,269.0	443.0	623.9	2,764.0	3,892.9		
	H16	-7	-123.9	-163.1			6,277.0	8,472.3	444.0	599.3	6,721.0	9,071.6		
	H17	-6	-272.6	-344.8			3,115.0	4,020.9	419.9	542.0	3,534.9	4,562.9		
	H18	-5	-389.9	-474.5			4,198.0	5,155.4	475.2	583.6	4,673.2	5,739.0		
	H19	-4	-509.8	-596.5			6,827.0	7,932.1	498.2	578.8	7,325.2	8,510.9		
	H20	-3	-743.9	-836.9			7,494.3	8,146.0	441.9	480.3	7,936.2	8,626.3		
	H21	-2	-951.3	-1,029.3			5,855.0	6,335.1	455.0	492.3	6,310.0	6,827.4		
	H22	-1	-1,064.9	-1,107.5			6,851.0	7,125.0	342.8	356.5	7,193.8	7,481.5		
	H23	0	-1,162.8	-1,162.8			7,002.0	7,002.0	379.9	379.9	7,381.9	7,381.9		
	H24	1	-923.9	-888.8			7,120.9	6,850.3	330.4	317.8	7,451.3	7,168.1		
	H25	2	-923.6	-854.3			7,370.2	6,817.4	339.6	314.1	7,709.8	7,131.5		
	H26	3	-670.9	-596.4			4,342.2	3,860.2	206.2	183.3	4,548.4	4,043.5		
	H27	4	-58.0	-49.6			756.5	646.8	331.1	283.1	1,087.6	929.9		
	H28	5	3,940.1	3,238.8			536.9	441.3	314.7	258.7	851.6	700.0		
	H29	6	6,777.6	5,354.3			661.7	522.7	324.0	256.0	985.7	778.7		
	H30	7	10,274.7	7,808.8			792.1	602.0	323.3	245.7	1,115.4	847.7		
	H31	8	10,203.4	7,458.7			790.6	577.9	308.3	225.4	1,098.9	803.3		
	H32	9	10,132.3	7,123.0			790.6	555.8	293.4	206.3	1,084.0	762.1		
	H33	10	10,061.2	6,801.4			790.6	534.4	314.7	212.7	1,105.3	747.1		
	H34	11	9,990.1	6,493.6			756.1	491.5	317.5	206.4	1,073.6	697.9		
	H35	12	9,889.4	6,180.9			756.1	472.6	310.4	194.0	1,066.5	666.6		
	H36	13	9,788.6	5,882.9			756.1	454.4	331.1	199.0	1,087.2	653.4		
	H37	14	9,687.9	5,589.9			756.1	436.3	331.1	191.0	1,087.2	627.3		
	H38	15	9,587.2	5,320.9			756.1	419.6	331.1	183.8	1,087.2	603.4		
	H39	16	9,486.5	5,065.8			756.1	403.8	331.1	176.8	1,087.2	580.6		
	H40	17	9,385.7	4,814.9			756.1	387.9	331.1	169.9	1,087.2	557.8		
	H41	18	9,285.0	4,586.8			613.6	303.1	320.4	158.3	934.0	461.4		
	H42	19	9,203.3	4,371.6			613.6	291.5	320.4	152.2	934.0	443.7		
	H43	20	9,121.5	4,159.4			613.6	279.8	320.4	146.1	934.0	425.9		
	H44	21	9,039.8	3,968.5					352.7	154.8	352.7	154.8		
	H45	22	9,039.8	3,814.8					352.7	148.8	352.7	148.8		
	H46	23	9,039.8	3,670.2					352.7	143.2	352.7	143.2		
	H47	24	9,039.8	3,525.5					352.7	137.6	352.7	137.6		
H48	25	9,039.8	3,389.9					352.7	132.3	352.7	132.3			
H49	26	9,039.8	3,263.4					352.7	127.3	352.7	127.3			
H50	27	9,039.8	3,136.8					352.7	122.4	352.7	122.4			
H51	28	9,039.8	3,010.3					352.7	117.4	352.7	117.4			
H52	29	9,039.8	2,901.8					352.7	113.2	352.7	113.2			
H53	30	9,039.8	2,784.3					352.7	108.6	352.7	108.6			
H54	31	9,039.8	2,675.8					352.7	104.4	352.7	104.4			
H55	32	9,039.8	2,576.3					352.7	100.5	352.7	100.5			
H56	33	9,039.8	2,476.9					352.7	96.6	352.7	96.6			
H57	34	9,039.8	2,386.5					352.7	93.1	352.7	93.1			
H58	35	9,039.8	2,287.1					352.7	89.2	352.7	89.2			
H59	36	9,039.8	2,205.7					352.7	86.1	352.7	86.1			
H60	37	9,039.8	2,115.3					352.7	82.5	352.7	82.5			
H61	38	9,039.8	2,034.0					352.7	79.4	352.7	79.4			
H62	39	9,039.8	1,961.6					352.7	76.5	352.7	76.5			
H63	40	9,039.8	1,880.3					352.7	73.4	352.7	73.4			
H64	41	9,039.8	1,808.0					352.7	70.5	352.7	70.5			
H65	42	9,039.8	1,744.7					352.7	68.1	352.7	68.1			
H66	43	9,039.8	1,672.4					352.7	65.2	352.7	65.2			
H67	44	9,039.8	1,609.1					352.7	62.8	352.7	62.8			
H68	45	9,039.8	1,545.8					352.7	60.3	352.7	60.3			
H69	46	9,039.8	1,491.6					352.7	58.2	352.7	58.2			
H70	47	9,039.8	1,428.3					352.7	55.7	352.7	55.7			
H71	48	9,039.8	1,374.0					352.7	53.6	352.7	53.6			
H72	49	9,039.8	1,319.8					352.7	51.5	352.7	51.5			
H73	50	9,039.8	1,274.6					352.7	49.7	352.7	49.7			
H74	51	9,039.8	1,220.4					352.7	47.6	352.7	47.6			
H75	52	9,039.8	1,175.2					352.7	45.9	352.7	45.9			
H76	53	9,039.8	1,130.0					352.7	44.1	352.7	44.1			
H77	54	9,039.8	1,084.8					352.7	42.3	352.7	42.3			
H78	55	9,039.8	1,048.6					352.7	40.9	352.7	40.9			
H79	56	9,039.8	1,003.4					352.7	39.1	352.7	39.1			
H80	57	9,039.8	967.3					352.7	37.7	352.7	37.7			
H81	58	9,039.8	931.1					352.7	36.3	352.7	36.3			
H82	59	9,039.8	894.9					352.7	34.9	352.7	34.9			
H83	60	9,039.8	858.8					352.7	33.5	352.7	33.5			
H84	61	9,039.8	822.6					352.7	32.1	352.7	32.1			
H85	62	9,039.8	795.5					352.7	31.0	352.7	31.0			
H86	63	9,039.8	768.4					352.7	30.0	352.7	30.0			
H87	64	9,039.8	732.2					352.7	28.6	352.7	28.6			
H88	65	9,039.8	705.1					352.7	27.5	352.7	27.5			
H89	66	9,039.8	678.0					352.7	26.5	352.7	26.5			
H90	67	9,039.8	650.9					352.7	25.4	352.7	25.4			
H91	68	9,039.8	623.7					352.7	24.3	352.7	24.3			
H92	69	9,039.8	605.7					352.7	23.6	352.7	23.6			
H93	70	9,039.8	578.5					352.7	22.6	352.7	22.6			
合計			591,009.0	170,755.6	837.4	171,593.0	81,026.1	82,807.1	27,865.2	12,374.0	108,891.3	95,181.1	1.80	76,411.9

年次	年度	t	便益①		残存価値 ②	計 ①+②	建設費③		費用(C)		費用便益比 B/C	純現在価値 B-C			
			便益	現在価値			費用	現在価値	維持管理費④				計③+④		
									費用	現在価値			費用	現在価値	
整備期間 (29年)	H15	-8	0.0	0.0			2,321.0	3,269.0	443.0	623.9	2,764.0	3,892.9			
	H16	-7	-123.9	-163.1			6,277.0	8,472.3	444.0	599.3	6,721.0	9,071.6			
	H17	-6	-272.6	-344.8			3,115.0	4,020.9	419.9	542.0	3,534.9	4,562.9			
	H18	-5	-389.9	-474.5			4,198.0	5,155.4	475.2	583.6	4,673.2	5,739.0			
	H19	-4	-509.8	-596.5			6,827.0	7,932.1	498.2	578.8	7,325.2	8,510.9			
	H20	-3	-743.9	-836.9			7,494.3	8,146.0	441.9	480.3	7,936.2	8,626.3			
	H21	-2	-951.3	-1,029.3			5,855.0	6,335.1	455.0	492.3	6,310.0	6,827.4			
	H22	-1	-1,064.9	-1,107.5			6,851.0	7,125.0	342.8	356.5	7,193.8	7,481.5			
	H23	0	-1,162.8	-1,162.8			7,002.0	7,002.0	379.9	379.9	7,381.9	7,381.9			
	H24	1	-923.9	-888.8			7,833.0	7,535.3	363.4	349.6	8,196.4	7,884.9			
	H25	2	-923.6	-854.3			8,107.2	7,499.2	373.5	345.5	8,480.7	7,844.7			
	H26	3	-670.9	-596.4			4,776.4	4,246.2	226.8	201.6	5,003.2	4,447.8			
	H27	4	-58.0	-49.6			832.2	711.5	342.9	293.2	1,175.1	1,004.7			
	H28	5	3,940.1	3,238.8			590.6	485.5	324.8	267.0	915.4	752.5			
	H29	6	6,777.6	5,354.3			727.9	575.0	335.1	264.7	1,063.0	839.7			
	H30	7	10,274.7	7,808.8			871.3	662.2	334.3	254.1	1,205.6	916.3			
	H31	8	10,203.4	7,458.7			869.7	635.8	317.8	232.3	1,187.5	868.1			
	H32	9	10,132.3	7,123.0			869.7	611.4	301.4	211.9	1,171.1	823.3			
	H33	10	10,061.2	6,801.4			869.7	587.9	324.8	219.6	1,194.5	807.5			
	H34	11	9,990.1	6,493.6			831.7	540.6	327.9	213.1	1,159.6	753.7			
	H35	12	9,889.4	6,180.9			831.7	519.8	320.1	200.1	1,151.8	719.9			
	H36	13	9,788.6	5,882.9			831.7	499.9	342.9	206.1	1,174.6	706.0			
	H37	14	9,687.9	5,589.9			831.7	479.9	342.9	197.9	1,174.6	677.8			
	H38	15	9,587.2	5,320.9			831.7	461.6	342.9	190.3	1,174.6	651.9			
	H39	16	9,486.5	5,065.8			831.7	444.1	342.9	183.1	1,174.6	627.2			
	H40	17	9,385.7	4,814.9			831.7	426.7	342.9	175.9	1,174.6	602.6			
	H41	18	9,285.0	4,586.8			675.0	333.5	331.1	163.6	1,006.1	497.1			
	H42	19	9,203.3	4,371.6			675.0	320.6	331.1	157.3	1,006.1	477.9			
	H43	20	9,121.5	4,159.4			675.0	307.8	331.1	151.0	1,006.1	458.8			
	施設完成後の 評価期間 (50年)	H44	21	9,039.8	3,968.5					362.1	159.0	362.1	159.0		
		H45	22	9,039.8	3,814.8					362.1	152.8	362.1	152.8		
		H46	23	9,039.8	3,670.2					362.1	147.0	362.1	147.0		
		H47	24	9,039.8	3,525.5					362.1	141.2	362.1	141.2		
		H48	25	9,039.8	3,389.9					362.1	135.8	362.1	135.8		
		H49	26	9,039.8	3,263.4					362.1	130.7	362.1	130.7		
		H50	27	9,039.8	3,136.8					362.1	125.6	362.1	125.6		
		H51	28	9,039.8	3,010.3					362.1	120.6	362.1	120.6		
		H52	29	9,039.8	2,901.8					362.1	116.2	362.1	116.2		
		H53	30	9,039.8	2,784.3					362.1	111.5	362.1	111.5		
		H54	31	9,039.8	2,675.8					362.1	107.2	362.1	107.2		
H55		32	9,039.8	2,576.3					362.1	103.2	362.1	103.2			
H56		33	9,039.8	2,476.9					362.1	99.2	362.1	99.2			
H57		34	9,039.8	2,386.5					362.1	95.6	362.1	95.6			
H58		35	9,039.8	2,287.1					362.1	91.6	362.1	91.6			
H59		36	9,039.8	2,205.7					362.1	88.4	362.1	88.4			
H60		37	9,039.8	2,115.3					362.1	84.7	362.1	84.7			
H61		38	9,039.8	2,034.0					362.1	81.5	362.1	81.5			
H62		39	9,039.8	1,961.6					362.1	78.6	362.1	78.6			
H63		40	9,039.8	1,880.3					362.1	75.3	362.1	75.3			
H64		41	9,039.8	1,808.0					362.1	72.4	362.1	72.4			
H65		42	9,039.8	1,744.7					362.1	69.9	362.1	69.9			
H66		43	9,039.8	1,672.4					362.1	67.0	362.1	67.0			
H67		44	9,039.8	1,609.1					362.1	64.5	362.1	64.5			
H68		45	9,039.8	1,545.8					362.1	61.9	362.1	61.9			
H69		46	9,039.8	1,491.6					362.1	59.7	362.1	59.7			
H70		47	9,039.8	1,428.3					362.1	57.2	362.1	57.2			
H71		48	9,039.8	1,374.0					362.1	55.0	362.1	55.0			
H72		49	9,039.8	1,319.8					362.1	52.9	362.1	52.9			
H73		50	9,039.8	1,274.6					362.1	51.1	362.1	51.1			
H74		51	9,039.8	1,220.4					362.1	48.9	362.1	48.9			
H75		52	9,039.8	1,175.2					362.1	47.1	362.1	47.1			
H76		53	9,039.8	1,130.0					362.1	45.3	362.1	45.3			
H77		54	9,039.8	1,084.8					362.1	43.5	362.1	43.5			
H78		55	9,039.8	1,048.6					362.1	42.0	362.1	42.0			
H79		56	9,039.8	1,003.4					362.1	40.2	362.1	40.2			
H80		57	9,039.8	967.3					362.1	38.7	362.1	38.7			
H81		58	9,039.8	931.1					362.1	37.3	362.1	37.3			
H82		59	9,039.8	894.9					362.1	35.8	362.1	35.8			
H83		60	9,039.8	858.8					362.1	34.4	362.1	34.4			
H84	61	9,039.8	822.6					362.1	33.0	362.1	33.0				
H85	62	9,039.8	795.5					362.1	31.9	362.1	31.9				
H86	63	9,039.8	768.4					362.1	30.8	362.1	30.8				
H87	64	9,039.8	732.2					362.1	29.3	362.1	29.3				
H88	65	9,039.8	705.1					362.1	28.2	362.1	28.2				
H89	66	9,039.8	678.0					362.1	27.2	362.1	27.2				
H90	67	9,039.8	650.9					362.1	26.1	362.1	26.1				
H91	68	9,039.8	623.7					362.1	25.0	362.1	25.0				
H92	69	9,039.8	605.7					362.1	24.3	362.1	24.3				
H93	70	9,039.8	578.5					362.1	23.2	362.1	23.2				
合計			591,009.0	170,755.6	870.4	171,626.0	84,134.9	85,342.3	28,605.5	12,664.0	112,740.4	98,006.3	1.75	73,619.7	

年次	年度	t	便益(B)		残存価値 ②	計 ①+②	費用(C)				費用便益比 B/C	純現在価値 B-C		
			便益①				建設費③		維持管理費④				計③+④	
			便益	現在価値			費用	現在価値	費用	現在価値			費用	現在価値
整備期間 (29年)	H15	-8	0.0	0.0			2,321.0	3,269.0	443.0	623.9	2,764.0	3,892.9		
	H16	-7	-123.9	-163.1			6,277.0	8,472.3	444.0	599.3	6,721.0	9,071.6		
	H17	-6	-272.6	-344.8			3,115.0	4,020.9	419.9	542.0	3,534.9	4,562.9		
	H18	-5	-389.9	-474.5			4,198.0	5,155.4	475.2	583.6	4,673.2	5,739.0		
	H19	-4	-509.8	-596.5			6,827.0	7,932.1	498.2	578.8	7,325.2	8,510.9		
	H20	-3	-743.9	-836.9			7,494.3	8,146.0	441.9	480.3	7,936.2	8,626.3		
	H21	-2	-951.3	-1,029.3			5,855.0	6,335.1	455.0	492.3	6,310.0	6,827.4		
	H22	-1	-1,064.9	-1,107.5			6,851.0	7,125.0	342.8	356.5	7,193.8	7,481.5		
	H23	0	-1,162.8	-1,162.8			7,002.0	7,002.0	379.9	379.9	7,381.9	7,381.9		
	H24	1	-923.9	-888.8			6,408.9	6,165.4	297.4	286.1	6,706.3	6,451.5		
	H25	2	-923.6	-854.3			6,633.2	6,135.7	305.7	282.8	6,938.9	6,418.5		
	H26	3	-670.9	-596.4			3,908.0	3,474.2	185.5	164.9	4,093.5	3,639.1		
	H27	4	-58.0	-49.6			680.9	582.2	319.5	273.2	1,000.4	855.4		
	H28	5	3,940.1	3,238.8			483.2	397.2	304.6	250.4	787.8	647.6		
	H29	6	6,777.6	5,354.3			595.5	470.4	313.1	247.3	908.6	717.7		
	H30	7	10,274.7	7,808.8			712.9	541.8	312.4	237.4	1,025.3	779.2		
	H31	8	10,203.4	7,458.7			711.5	520.1	298.9	218.5	1,010.4	738.6		
	H32	9	10,132.3	7,123.0			711.5	500.2	285.5	200.7	997.0	700.9		
	H33	10	10,061.2	6,801.4			711.5	481.0	304.7	206.0	1,016.2	687.0		
	H34	11	9,990.1	6,493.6			680.5	442.3	307.2	199.7	987.7	642.0		
	H35	12	9,889.4	6,180.9			680.5	425.3	300.8	188.0	981.3	613.3		
	H36	13	9,788.6	5,882.9			680.5	409.0	319.4	192.0	999.9	601.0		
	H37	14	9,687.9	5,589.9			680.5	392.6	319.4	184.3	999.9	576.9		
	H38	15	9,587.2	5,320.9			680.5	377.7	319.4	177.3	999.9	555.0		
	H39	16	9,486.5	5,065.8			680.5	363.4	319.4	170.6	999.9	534.0		
	H40	17	9,385.7	4,814.9			680.5	349.1	319.4	163.9	999.9	513.0		
	H41	18	9,285.0	4,586.8			552.2	272.8	309.8	153.0	862.0	425.8		
	H42	19	9,203.3	4,371.6			552.2	262.3	309.8	147.2	862.0	409.5		
	H43	20	9,121.5	4,159.4			552.2	251.8	309.8	141.3	862.0	393.1		
	H44	21	9,039.8	3,968.5					343.5	150.8	343.5	150.8		
	H45	22	9,039.8	3,814.8					343.5	145.0	343.5	145.0		
	H46	23	9,039.8	3,670.2					343.5	139.5	343.5	139.5		
	H47	24	9,039.8	3,525.5					343.5	134.0	343.5	134.0		
	H48	25	9,039.8	3,389.9					343.5	128.8	343.5	128.8		
H49	26	9,039.8	3,263.4					343.5	124.0	343.5	124.0			
H50	27	9,039.8	3,136.8					343.5	119.2	343.5	119.2			
H51	28	9,039.8	3,010.3					343.5	114.4	343.5	114.4			
H52	29	9,039.8	2,901.8					343.5	110.3	343.5	110.3			
H53	30	9,039.8	2,784.3					343.5	105.8	343.5	105.8			
H54	31	9,039.8	2,675.8					343.5	101.7	343.5	101.7			
H55	32	9,039.8	2,576.3					343.5	97.9	343.5	97.9			
H56	33	9,039.8	2,476.9					343.5	94.1	343.5	94.1			
H57	34	9,039.8	2,386.5					343.5	90.7	343.5	90.7			
H58	35	9,039.8	2,287.1					343.5	86.9	343.5	86.9			
H59	36	9,039.8	2,205.7					343.5	83.8	343.5	83.8			
H60	37	9,039.8	2,115.3					343.5	80.4	343.5	80.4			
H61	38	9,039.8	2,034.0					343.5	77.3	343.5	77.3			
H62	39	9,039.8	1,961.6					343.5	74.5	343.5	74.5			
H63	40	9,039.8	1,880.3					343.5	71.4	343.5	71.4			
H64	41	9,039.8	1,808.0					343.5	68.7	343.5	68.7			
H65	42	9,039.8	1,744.7					343.5	66.3	343.5	66.3			
H66	43	9,039.8	1,672.4					343.5	63.5	343.5	63.5			
H67	44	9,039.8	1,609.1					343.5	61.1	343.5	61.1			
H68	45	9,039.8	1,545.8					343.5	58.7	343.5	58.7			
H69	46	9,039.8	1,491.6					343.5	56.7	343.5	56.7			
H70	47	9,039.8	1,428.3					343.5	54.3	343.5	54.3			
H71	48	9,039.8	1,374.0					343.5	52.2	343.5	52.2			
H72	49	9,039.8	1,319.8					343.5	50.2	343.5	50.2			
H73	50	9,039.8	1,274.6					343.5	48.4	343.5	48.4			
H74	51	9,039.8	1,220.4					343.5	46.4	343.5	46.4			
H75	52	9,039.8	1,175.2					343.5	44.7	343.5	44.7			
H76	53	9,039.8	1,130.0					343.5	42.9	343.5	42.9			
H77	54	9,039.8	1,084.8					343.5	41.2	343.5	41.2			
H78	55	9,039.8	1,048.6					343.5	39.8	343.5	39.8			
H79	56	9,039.8	1,003.4					343.5	38.1	343.5	38.1			
H80	57	9,039.8	967.3					343.5	36.8	343.5	36.8			
H81	58	9,039.8	931.1					343.5	35.4	343.5	35.4			
H82	59	9,039.8	894.9					343.5	34.0	343.5	34.0			
H83	60	9,039.8	858.8					343.5	32.6	343.5	32.6			
H84	61	9,039.8	822.6					343.5	31.3	343.5	31.3			
H85	62	9,039.8	795.5					343.5	30.2	343.5	30.2			
H86	63	9,039.8	768.4					343.5	29.2	343.5	29.2			
H87	64	9,039.8	732.2					343.5	27.8	343.5	27.8			
H88	65	9,039.8	705.1					343.5	26.8	343.5	26.8			
H89	66	9,039.8	678.0					343.5	25.8	343.5	25.8			
H90	67	9,039.8	650.9					343.5	24.7	343.5	24.7			
H91	68	9,039.8	623.7					343.5	23.7	343.5	23.7			
H92	69	9,039.8	605.7					343.5	23.0	343.5	23.0			
H93	70	9,039.8	578.5					343.5	22.0	343.5	22.0			
合計			591,009.0	170,755.6	804.5	171,560.1	77,917.5	80,272.3	27,136.6	12,088.2	105,054.1	92,360.5	1.86	79,199.6

様式-5 費用対便益 (全体事業・工期+10%)

水系名：由良川水系 河川名：由良川

単位：百万円

年次	年度	t	便 益 (B)			計 ①+②	費 用 (C)						費用便益比 B/C	純現在価値 B-C
			便益①		残存価値 ②		建設費③		維持管理費④		計③+④			
			便益	現在価値			費用	現在価値	費用	現在価値	費用	現在価値		
整備期間 (31年)	H15	-8	0.0	0.0			2,321.0	3,269.0	443.0	623.9	2,764.0	3,892.9		
	H16	-7	-123.9	-163.1			6,277.0	8,472.3	444.0	599.3	6,721.0	9,071.6		
	H17	-6	-272.6	-344.8			3,115.0	4,020.9	419.9	542.0	3,534.9	4,562.9		
	H18	-5	-389.9	-474.5			4,198.0	5,155.4	475.2	583.6	4,673.2	5,739.0		
	H19	-4	-509.8	-596.5			6,827.0	7,932.1	498.2	578.8	7,325.2	8,510.9		
	H20	-3	-743.9	-836.9			7,494.3	8,146.0	441.9	480.3	7,936.2	8,626.3		
	H21	-2	-951.3	-1,029.3			5,855.0	6,335.1	455.0	492.3	6,310.0	6,827.4		
	H22	-1	-1,064.9	-1,107.5			6,851.0	7,125.0	342.8	356.5	7,193.8	7,481.5		
	H23	0	-1,162.8	-1,162.8			7,002.0	7,002.0	379.9	379.9	7,381.9	7,381.9		
	H24	1	-923.9	-888.8			6,473.5	6,227.5	300.4	289.0	6,773.9	6,516.5		
	H25	2	-923.6	-854.3			6,677.5	6,176.7	307.9	284.8	6,985.4	6,461.5		
	H26	3	-716.8	-637.2			4,498.0	3,998.7	211.6	188.1	4,709.6	4,186.8		
	H27	4	-444.1	-379.7			1,665.7	1,424.2	92.3	78.9	1,758.0	1,503.1		
	H28	5	2,486.2	2,043.7			567.9	466.8	295.9	243.2	863.8	710.0		
	H29	6	5,487.8	4,335.4			544.8	430.4	294.2	232.4	839.0	662.8		
	H30	7	8,367.2	6,359.1			649.0	493.2	298.1	226.6	947.1	719.8		
	H31	8	10,248.8	7,491.9			719.7	526.1	293.6	214.6	1,013.3	740.7		
	H32	9	10,184.0	7,159.4			718.7	505.2	281.4	197.8	1,000.1	703.0		
	H33	10	10,119.4	6,840.7			718.7	485.8	272.5	184.2	991.2	670.0		
	H34	11	10,054.7	6,535.6			718.7	467.2	289.9	188.4	1,008.6	655.6		
	H35	12	9,990.1	6,243.8			687.4	429.6	292.5	182.8	979.9	612.4		
	H36	13	9,898.6	5,949.1			687.4	413.1	286.7	172.3	974.1	585.4		
	H37	14	9,806.9	5,658.6			687.4	396.6	301.1	173.7	988.5	570.3		
	H38	15	9,715.4	5,392.0			687.4	381.5	304.9	169.2	992.3	550.7		
	H39	16	9,623.8	5,139.1			687.4	367.1	304.9	162.8	992.3	529.9		
	H40	17	9,532.3	4,890.1			687.4	352.6	304.9	156.4	992.3	509.0		
	H41	18	9,440.7	4,663.7			687.4	339.6	304.9	150.6	992.3	490.2		
	H42	19	9,349.1	4,440.8			648.5	308.0	301.9	143.4	950.4	451.4		
	H43	20	9,262.7	4,223.8			557.8	254.4	295.1	134.6	852.9	389.0		
	H44	21	9,188.4	4,033.7			557.8	244.9	295.1	129.5	852.9	374.4		
	H45	22	9,114.1	3,846.2			557.8	235.4	295.1	124.5	852.9	359.9		
	H46	23	9,039.8	3,670.2					326.6	132.6	326.6	132.6		
	H47	24	9,039.8	3,525.5					326.6	127.4	326.6	127.4		
	H48	25	9,039.8	3,389.9					326.6	122.5	326.6	122.5		
	H49	26	9,039.8	3,263.4					326.6	117.9	326.6	117.9		
H50	27	9,039.8	3,136.8					326.6	113.3	326.6	113.3			
H51	28	9,039.8	3,010.3					326.6	108.8	326.6	108.8			
H52	29	9,039.8	2,901.8					326.6	104.8	326.6	104.8			
H53	30	9,039.8	2,784.3					326.6	100.6	326.6	100.6			
H54	31	9,039.8	2,675.8					326.6	96.7	326.6	96.7			
H55	32	9,039.8	2,576.3					326.6	93.1	326.6	93.1			
H56	33	9,039.8	2,476.9					326.6	89.5	326.6	89.5			
H57	34	9,039.8	2,386.5					326.6	86.2	326.6	86.2			
H58	35	9,039.8	2,287.1					326.6	82.6	326.6	82.6			
H59	36	9,039.8	2,205.7					326.6	79.7	326.6	79.7			
H60	37	9,039.8	2,115.3					326.6	76.4	326.6	76.4			
H61	38	9,039.8	2,034.0					326.6	73.5	326.6	73.5			
H62	39	9,039.8	1,961.6					326.6	70.9	326.6	70.9			
H63	40	9,039.8	1,880.3					326.6	67.9	326.6	67.9			
H64	41	9,039.8	1,808.0					326.6	65.3	326.6	65.3			
H65	42	9,039.8	1,744.7					326.6	63.0	326.6	63.0			
H66	43	9,039.8	1,672.4					326.6	60.4	326.6	60.4			
H67	44	9,039.8	1,609.1					326.6	58.1	326.6	58.1			
H68	45	9,039.8	1,545.8					326.6	55.8	326.6	55.8			
H69	46	9,039.8	1,491.6					326.6	53.9	326.6	53.9			
H70	47	9,039.8	1,428.3					326.6	51.6	326.6	51.6			
H71	48	9,039.8	1,374.0					326.6	49.6	326.6	49.6			
H72	49	9,039.8	1,319.8					326.6	47.7	326.6	47.7			
H73	50	9,039.8	1,274.6					326.6	46.1	326.6	46.1			
H74	51	9,039.8	1,220.4					326.6	44.1	326.6	44.1			
H75	52	9,039.8	1,175.2					326.6	42.5	326.6	42.5			
H76	53	9,039.8	1,130.0					326.6	40.8	326.6	40.8			
H77	54	9,039.8	1,084.8					326.6	39.2	326.6	39.2			
H78	55	9,039.8	1,048.6					326.6	37.9	326.6	37.9			
H79	56	9,039.8	1,003.4					326.6	36.3	326.6	36.3			
H80	57	9,039.8	967.3					326.6	34.9	326.6	34.9			
H81	58	9,039.8	931.1					326.6	33.6	326.6	33.6			
H82	59	9,039.8	894.9					326.6	32.3	326.6	32.3			
H83	60	9,039.8	858.8					326.6	31.0	326.6	31.0			
H84	61	9,039.8	822.6					326.6	29.7	326.6	29.7			
H85	62	9,039.8	795.5					326.6	28.7	326.6	28.7			
H86	63	9,039.8	768.4					326.6	27.8	326.6	27.8			
H87	64	9,039.8	732.2					326.6	26.5	326.6	26.5			
H88	65	9,039.8	705.1					326.6	25.5	326.6	25.5			
H89	66	9,039.8	678.0					326.6	24.5	326.6	24.5			
H90	67	9,039.8	650.9					326.6	23.5	326.6	23.5			
H91	68	9,039.8	623.7					326.6	22.5	326.6	22.5			
H92	69	9,039.8	605.7					326.6	21.9	326.6	21.9			
H93	70	9,039.8	578.5					326.6	20.9	326.6	20.9			
H94	71	9,039.8	560.5					326.6	19.8	326.6	19.8			
H95	72	9,039.8	533.3					326.6	18.9	326.6	18.9			
合計			605,632.7	168,690.2	772.0	169,462.2	81,026.2	82,382.4	26,454.8	11,623.1	107,481.0	94,005.5	1.80	75,456.7

年次	年度	t	便益(B)		残存価値 ②	計 ①+②	費用(C)				費用便益比 B/C	純現在価値 B-C		
			便益①				建設費③		維持管理費④				計③+④	
			便益	現在価値			費用	現在価値	費用	現在価値			費用	現在価値
整備期間 (27年)	H15	-8	0.0	0.0			2,321.0	3,269.0	443.0	623.9	2,764.0	3,892.9		
	H16	-7	-123.9	-163.1			6,277.0	8,472.3	444.0	599.3	6,721.0	9,071.6		
	H17	-6	-272.6	-344.8			3,115.0	4,020.9	419.9	542.0	3,534.9	4,562.9		
	H18	-5	-389.9	-474.5			4,198.0	5,155.4	475.2	583.6	4,673.2	5,739.0		
	H19	-4	-509.8	-596.5			6,827.0	7,932.1	498.2	578.8	7,325.2	8,510.9		
	H20	-3	-743.9	-836.9			7,494.3	8,146.0	441.9	480.3	7,936.2	8,626.3		
	H21	-2	-951.3	-1,029.3			5,855.0	6,335.1	455.0	492.3	6,310.0	6,827.4		
	H22	-1	-1,064.9	-1,107.5			6,851.0	7,125.0	342.8	356.5	7,193.8	7,481.5		
	H23	0	-1,162.8	-1,162.8			7,002.0	7,002.0	379.9	379.9	7,381.9	7,381.9		
	H24	1	-923.9	-888.8			7,939.8	7,638.1	368.2	354.2	8,308.0	7,992.3		
	H25	2	-895.5	-828.3			7,516.2	6,952.5	347.6	321.5	7,863.8	7,274.0		
	H26	3	-601.6	-534.8			3,629.4	3,226.5	179.2	159.3	3,808.6	3,385.8		
	H27	4	1,274.7	1,089.9			743.0	635.3	330.1	282.2	1,073.1	917.5		
	H28	5	5,201.2	4,275.4			665.9	547.4	324.3	266.6	990.2	814.0		
	H29	6	8,720.4	6,889.1			822.2	649.5	329.0	259.9	1,151.2	909.4		
	H30	7	10,227.2	7,772.7			878.9	668.0	317.0	240.9	1,195.9	908.9		
	H31	8	10,148.1	7,418.3			878.4	642.1	298.8	218.4	1,177.2	860.5		
	H32	9	10,069.1	7,078.6			878.4	617.5	316.8	222.7	1,195.2	840.2		
	H33	10	9,990.1	6,753.3			840.1	567.9	321.5	217.3	1,161.6	785.2		
	H34	11	9,878.2	6,420.8			840.1	546.1	319.0	207.4	1,159.1	753.5		
	H35	12	9,766.2	6,103.9			840.1	525.1	337.4	210.9	1,177.5	736.0		
H36	13	9,654.3	5,802.2			840.1	504.9	337.4	202.8	1,177.5	707.7			
H37	14	9,542.4	5,506.0			840.1	484.7	337.4	194.7	1,177.5	679.4			
H38	15	9,430.5	5,233.9			840.1	466.3	337.4	187.3	1,177.5	653.6			
H39	16	9,318.6	4,976.1			729.3	389.4	329.1	175.7	1,058.4	565.1			
H40	17	9,221.5	4,730.6			681.8	349.8	325.5	167.0	1,007.3	516.8			
H41	18	9,130.6	4,510.5			681.8	336.8	325.5	160.8	1,007.3	497.6			
H42	19	9,039.8	4,293.9					358.5	170.3	358.5	170.3			
H43	20	9,039.8	4,122.1					358.5	163.5	358.5	163.5			
H44	21	9,039.8	3,968.5					358.5	157.4	358.5	157.4			
H45	22	9,039.8	3,814.8					358.5	151.3	358.5	151.3			
H46	23	9,039.8	3,670.2					358.5	145.6	358.5	145.6			
H47	24	9,039.8	3,525.5					358.5	139.8	358.5	139.8			
H48	25	9,039.8	3,389.9					358.5	134.4	358.5	134.4			
H49	26	9,039.8	3,263.4					358.5	129.4	358.5	129.4			
H50	27	9,039.8	3,136.8					358.5	124.4	358.5	124.4			
H51	28	9,039.8	3,010.3					358.5	119.4	358.5	119.4			
H52	29	9,039.8	2,901.8					358.5	115.1	358.5	115.1			
H53	30	9,039.8	2,784.3					358.5	110.4	358.5	110.4			
H54	31	9,039.8	2,675.8					358.5	106.1	358.5	106.1			
H55	32	9,039.8	2,576.3					358.5	102.2	358.5	102.2			
H56	33	9,039.8	2,476.9					358.5	98.2	358.5	98.2			
H57	34	9,039.8	2,386.5					358.5	94.6	358.5	94.6			
H58	35	9,039.8	2,287.1					358.5	90.7	358.5	90.7			
H59	36	9,039.8	2,205.7					358.5	87.5	358.5	87.5			
H60	37	9,039.8	2,115.3					358.5	83.9	358.5	83.9			
H61	38	9,039.8	2,034.0					358.5	80.7	358.5	80.7			
H62	39	9,039.8	1,961.6					358.5	77.8	358.5	77.8			
H63	40	9,039.8	1,880.3					358.5	74.6	358.5	74.6			
H64	41	9,039.8	1,808.0					358.5	71.7	358.5	71.7			
H65	42	9,039.8	1,744.7					358.5	69.2	358.5	69.2			
H66	43	9,039.8	1,672.4					358.5	66.3	358.5	66.3			
H67	44	9,039.8	1,609.1					358.5	63.8	358.5	63.8			
H68	45	9,039.8	1,545.8					358.5	61.3	358.5	61.3			
H69	46	9,039.8	1,491.6					358.5	59.2	358.5	59.2			
H70	47	9,039.8	1,428.3					358.5	56.6	358.5	56.6			
H71	48	9,039.8	1,374.0					358.5	54.5	358.5	54.5			
H72	49	9,039.8	1,319.8					358.5	52.3	358.5	52.3			
H73	50	9,039.8	1,274.6					358.5	50.5	358.5	50.5			
H74	51	9,039.8	1,220.4					358.5	48.4	358.5	48.4			
H75	52	9,039.8	1,175.2					358.5	46.6	358.5	46.6			
H76	53	9,039.8	1,130.0					358.5	44.8	358.5	44.8			
H77	54	9,039.8	1,084.8					358.5	43.0	358.5	43.0			
H78	55	9,039.8	1,048.6					358.5	41.6	358.5	41.6			
H79	56	9,039.8	1,003.4					358.5	39.8	358.5	39.8			
H80	57	9,039.8	967.3					358.5	38.4	358.5	38.4			
H81	58	9,039.8	931.1					358.5	36.9	358.5	36.9			
H82	59	9,039.8	894.9					358.5	35.5	358.5	35.5			
H83	60	9,039.8	858.8					358.5	34.1	358.5	34.1			
H84	61	9,039.8	822.6					358.5	32.6	358.5	32.6			
H85	62	9,039.8	795.5					358.5	31.5	358.5	31.5			
H86	63	9,039.8	768.4					358.5	30.5	358.5	30.5			
H87	64	9,039.8	732.2					358.5	29.0	358.5	29.0			
H88	65	9,039.8	705.1					358.5	28.0	358.5	28.0			
H89	66	9,039.8	678.0					358.5	26.9	358.5	26.9			
H90	67	9,039.8	650.9					358.5	25.8	358.5	25.8			
H91	68	9,039.8	623.7					358.5	24.7	358.5	24.7			
合計			575,923.0	172,434.2	902.9	173,337.1	81,026.0	83,205.7	27,606.1	12,487.0	108,632.1	95,692.7	1.81	77,644.4

年次	年度	t	便益(B)		残存価値 ②	計 ①+②	費用(C)				費用便益比 B/C	純現在価値 B-C		
			便益①				建設費③		維持管理費④				計③+④	
			便益	現在価値			費用	現在価値	費用	現在価値			費用	現在価値
整備期間 (29年)	H15	-8	0.0	0.0			2,321.0	3,269.0	443.0	623.9	2,764.0	3,892.9		
	H16	-7	-136.0	-179.0			6,277.0	8,472.3	444.0	599.3	6,721.0	9,071.6		
	H17	-6	-299.2	-378.5			3,115.0	4,020.9	419.9	542.0	3,534.9	4,562.9		
	H18	-5	-427.9	-520.8			4,198.0	5,155.4	475.2	583.6	4,673.2	5,739.0		
	H19	-4	-559.5	-654.6			6,827.0	7,932.1	498.2	578.8	7,325.2	8,510.9		
	H20	-3	-816.4	-918.5			7,494.3	8,146.0	441.9	480.3	7,936.2	8,626.3		
	H21	-2	-1,044.0	-1,129.6			5,855.0	6,335.1	455.0	492.3	6,310.0	6,827.4		
	H22	-1	-1,168.6	-1,215.3			6,851.0	7,125.0	342.8	356.5	7,193.8	7,481.5		
	H23	0	-1,276.1	-1,276.1			7,002.0	7,002.0	379.9	379.9	7,381.9	7,381.9		
	H24	1	-1,013.7	-975.2			7,120.9	6,850.3	330.4	317.8	7,451.3	7,168.1		
	H25	2	-1,013.3	-937.3			7,370.2	6,817.4	339.6	314.1	7,709.8	7,131.5		
	H26	3	-736.0	-654.3			4,342.2	3,860.2	206.2	183.3	4,548.4	4,043.5		
	H27	4	-63.2	-54.0			756.5	646.8	331.1	283.1	1,087.6	929.9		
	H28	5	4,319.8	3,550.9			536.9	441.3	314.7	258.7	851.6	700.0		
	H29	6	7,430.5	5,870.1			661.7	522.7	324.0	256.0	985.7	778.7		
	H30	7	11,264.2	8,560.8			792.1	602.0	323.3	245.7	1,115.4	847.7		
	H31	8	11,185.9	8,176.9			790.6	577.9	308.3	225.4	1,098.9	803.3		
	H32	9	11,107.8	7,808.8			790.6	555.8	293.4	206.3	1,084.0	762.1		
	H33	10	11,029.7	7,456.1			790.6	534.4	314.7	212.7	1,105.3	747.1		
	H34	11	10,951.6	7,118.5			756.1	491.5	317.5	206.4	1,073.6	697.9		
	H35	12	10,840.8	6,775.5			756.1	472.6	310.4	194.0	1,066.5	666.6		
	H36	13	10,730.1	6,448.8			756.1	454.4	331.1	199.0	1,087.2	653.4		
	H37	14	10,619.3	6,127.3			756.1	436.3	331.1	191.0	1,087.2	627.3		
	H38	15	10,508.5	5,832.2			756.1	419.6	331.1	183.8	1,087.2	603.4		
	H39	16	10,397.7	5,552.4			756.1	403.8	331.1	176.8	1,087.2	580.6		
	H40	17	10,287.0	5,277.2			756.1	387.9	331.1	169.9	1,087.2	557.8		
	H41	18	10,176.2	5,027.0			613.6	303.1	320.4	158.3	934.0	461.4		
	H42	19	10,086.3	4,791.0			613.6	291.5	320.4	152.2	934.0	443.7		
	H43	20	9,996.4	4,558.4			613.6	279.8	320.4	146.1	934.0	425.9		
	H44	21	9,906.5	4,349.0					352.7	154.8	352.7	154.8		
	H45	22	9,906.5	4,180.5					352.7	148.8	352.7	148.8		
	H46	23	9,906.5	4,022.0					352.7	143.2	352.7	143.2		
	H47	24	9,906.5	3,863.5					352.7	137.6	352.7	137.6		
	H48	25	9,906.5	3,714.9					352.7	132.3	352.7	132.3		
	H49	26	9,906.5	3,576.2					352.7	127.3	352.7	127.3		
	H50	27	9,906.5	3,437.6					352.7	122.4	352.7	122.4		
	H51	28	9,906.5	3,298.9					352.7	117.4	352.7	117.4		
	H52	29	9,906.5	3,180.0					352.7	113.2	352.7	113.2		
	H53	30	9,906.5	3,051.2					352.7	108.6	352.7	108.6		
	H54	31	9,906.5	2,932.3					352.7	104.4	352.7	104.4		
H55	32	9,906.5	2,823.4					352.7	100.5	352.7	100.5			
H56	33	9,906.5	2,714.4					352.7	96.6	352.7	96.6			
H57	34	9,906.5	2,615.3					352.7	93.1	352.7	93.1			
H58	35	9,906.5	2,506.3					352.7	89.2	352.7	89.2			
H59	36	9,906.5	2,417.2					352.7	86.1	352.7	86.1			
H60	37	9,906.5	2,318.1					352.7	82.5	352.7	82.5			
H61	38	9,906.5	2,229.0					352.7	79.4	352.7	79.4			
H62	39	9,906.5	2,149.7					352.7	76.5	352.7	76.5			
H63	40	9,906.5	2,060.6					352.7	73.4	352.7	73.4			
H64	41	9,906.5	1,981.3					352.7	70.5	352.7	70.5			
H65	42	9,906.5	1,912.0					352.7	68.1	352.7	68.1			
H66	43	9,906.5	1,832.7					352.7	65.2	352.7	65.2			
H67	44	9,906.5	1,763.4					352.7	62.8	352.7	62.8			
H68	45	9,906.5	1,694.0					352.7	60.3	352.7	60.3			
H69	46	9,906.5	1,634.6					352.7	58.2	352.7	58.2			
H70	47	9,906.5	1,565.2					352.7	55.7	352.7	55.7			
H71	48	9,906.5	1,505.8					352.7	53.6	352.7	53.6			
H72	49	9,906.5	1,446.3					352.7	51.5	352.7	51.5			
H73	50	9,906.5	1,396.8					352.7	49.7	352.7	49.7			
H74	51	9,906.5	1,337.4					352.7	47.6	352.7	47.6			
H75	52	9,906.5	1,287.8					352.7	45.9	352.7	45.9			
H76	53	9,906.5	1,238.3					352.7	44.1	352.7	44.1			
H77	54	9,906.5	1,188.8					352.7	42.3	352.7	42.3			
H78	55	9,906.5	1,149.2					352.7	40.9	352.7	40.9			
H79	56	9,906.5	1,099.6					352.7	39.1	352.7	39.1			
H80	57	9,906.5	1,060.0					352.7	37.7	352.7	37.7			
H81	58	9,906.5	1,020.4					352.7	36.3	352.7	36.3			
H82	59	9,906.5	980.7					352.7	34.9	352.7	34.9			
H83	60	9,906.5	941.1					352.7	33.5	352.7	33.5			
H84	61	9,906.5	901.5					352.7	32.1	352.7	32.1			
H85	62	9,906.5	871.8					352.7	31.0	352.7	31.0			
H86	63	9,906.5	842.1					352.7	30.0	352.7	30.0			
H87	64	9,906.5	802.4					352.7	28.6	352.7	28.6			
H88	65	9,906.5	772.7					352.7	27.5	352.7	27.5			
H89	66	9,906.5	743.0					352.7	26.5	352.7	26.5			
H90	67	9,906.5	713.3					352.7	25.4	352.7	25.4			
H91	68	9,906.5	683.5					352.7	24.3	352.7	24.3			
H92	69	9,906.5	663.7					352.7	23.6	352.7	23.6			
H93	70	9,906.5	634.0					352.7	22.6	352.7	22.6			
合計			647,702.9	187,142.2	837.4	187,979.6	81,026.1	82,807.1	27,865.2	12,374.0	108,891.3	95,181.1	1.97	92,798.5

年次	年度	t	便益(B)		残存価値 ②	計 ①+②	費用(C)				費用便益比 B/C	純現在価値 B-C		
			便益①				建設費③		維持管理費④				計③+④	
			便益	現在価値			費用	現在価値	費用	現在価値			費用	現在価値
整備期間 (29年)	H15	-8	0.0	0.0			2,321.0	3,269.0	443.0	623.9	2,764.0	3,892.9		
	H16	-7	-111.9	-147.3			6,277.0	8,472.3	444.0	599.3	6,721.0	9,071.6		
	H17	-6	-246.1	-311.3			3,115.0	4,020.9	419.9	542.0	3,534.9	4,562.9		
	H18	-5	-351.8	-428.1			4,198.0	5,155.4	475.2	583.6	4,673.2	5,739.0		
	H19	-4	-460.1	-538.3			6,827.0	7,932.1	498.2	578.8	7,325.2	8,510.9		
	H20	-3	-671.3	-755.2			7,494.3	8,146.0	441.9	480.3	7,936.2	8,626.3		
	H21	-2	-858.5	-928.9			5,855.0	6,335.1	455.0	492.3	6,310.0	6,827.4		
	H22	-1	-961.0	-999.4			6,851.0	7,125.0	342.8	356.5	7,193.8	7,481.5		
	H23	0	-1,049.4	-1,049.4			7,002.0	7,002.0	379.9	379.9	7,381.9	7,381.9		
	H24	1	-834.0	-802.3			7,120.9	6,850.3	330.4	317.8	7,451.3	7,168.1		
	H25	2	-833.7	-771.2			7,370.2	6,817.4	339.6	314.1	7,709.8	7,131.5		
	H26	3	-605.6	-538.4			4,342.2	3,860.2	206.2	183.3	4,548.4	4,043.5		
	H27	4	-52.7	-45.1			756.5	646.8	331.1	283.1	1,087.6	929.9		
	H28	5	3,560.6	2,926.8			536.9	441.3	314.7	258.7	851.6	700.0		
	H29	6	6,125.1	4,838.8			661.7	522.7	324.0	256.0	985.7	778.7		
	H30	7	9,285.6	7,057.1			792.1	602.0	323.3	245.7	1,115.4	847.7		
	H31	8	9,221.4	6,740.8			790.6	577.9	308.3	225.4	1,098.9	803.3		
	H32	9	9,157.3	6,437.6			790.6	555.8	293.4	206.3	1,084.0	762.1		
	H33	10	9,093.2	6,147.0			790.6	534.4	314.7	212.7	1,105.3	747.1		
	H34	11	9,029.1	5,868.9			756.1	491.5	317.5	206.4	1,073.6	697.9		
	H35	12	8,938.4	5,586.5			756.1	472.6	310.4	194.0	1,066.5	666.6		
	H36	13	8,847.8	5,317.5			756.1	454.4	331.1	199.0	1,087.2	653.4		
	H37	14	8,757.1	5,052.8			756.1	436.3	331.1	191.0	1,087.2	627.3		
	H38	15	8,666.4	4,809.9			756.1	419.6	331.1	183.8	1,087.2	603.4		
	H39	16	8,575.8	4,579.5			756.1	403.8	331.1	176.8	1,087.2	580.6		
	H40	17	8,485.1	4,352.9			756.1	387.9	331.1	169.9	1,087.2	557.8		
	H41	18	8,394.4	4,146.8			613.6	303.1	320.4	158.3	934.0	461.4		
	H42	19	8,320.9	3,952.4			613.6	291.5	320.4	152.2	934.0	443.7		
	H43	20	8,247.3	3,760.8			613.6	279.8	320.4	146.1	934.0	425.9		
	H44	21	8,173.7	3,588.3					352.7	154.8	352.7	154.8		
	H45	22	8,173.7	3,449.3					352.7	148.8	352.7	148.8		
	H46	23	8,173.7	3,318.5					352.7	143.2	352.7	143.2		
	H47	24	8,173.7	3,187.7					352.7	137.6	352.7	137.6		
	H48	25	8,173.7	3,065.1					352.7	132.3	352.7	132.3		
	H49	26	8,173.7	2,950.7					352.7	127.3	352.7	127.3		
	H50	27	8,173.7	2,836.3					352.7	122.4	352.7	122.4		
	H51	28	8,173.7	2,721.8					352.7	117.4	352.7	117.4		
	H52	29	8,173.7	2,623.8					352.7	113.2	352.7	113.2		
	H53	30	8,173.7	2,517.5					352.7	108.6	352.7	108.6		
	H54	31	8,173.7	2,419.4					352.7	104.4	352.7	104.4		
H55	32	8,173.7	2,329.5					352.7	100.5	352.7	100.5			
H56	33	8,173.7	2,239.6					352.7	96.6	352.7	96.6			
H57	34	8,173.7	2,157.9					352.7	93.1	352.7	93.1			
H58	35	8,173.7	2,067.9					352.7	89.2	352.7	89.2			
H59	36	8,173.7	1,994.4					352.7	86.1	352.7	86.1			
H60	37	8,173.7	1,912.6					352.7	82.5	352.7	82.5			
H61	38	8,173.7	1,839.1					352.7	79.4	352.7	79.4			
H62	39	8,173.7	1,773.7					352.7	76.5	352.7	76.5			
H63	40	8,173.7	1,700.1					352.7	73.4	352.7	73.4			
H64	41	8,173.7	1,634.7					352.7	70.5	352.7	70.5			
H65	42	8,173.7	1,577.5					352.7	68.1	352.7	68.1			
H66	43	8,173.7	1,512.1					352.7	65.2	352.7	65.2			
H67	44	8,173.7	1,454.9					352.7	62.8	352.7	62.8			
H68	45	8,173.7	1,397.7					352.7	60.3	352.7	60.3			
H69	46	8,173.7	1,348.7					352.7	58.2	352.7	58.2			
H70	47	8,173.7	1,291.4					352.7	55.7	352.7	55.7			
H71	48	8,173.7	1,242.4					352.7	53.6	352.7	53.6			
H72	49	8,173.7	1,193.4					352.7	51.5	352.7	51.5			
H73	50	8,173.7	1,152.5					352.7	49.7	352.7	49.7			
H74	51	8,173.7	1,103.4					352.7	47.6	352.7	47.6			
H75	52	8,173.7	1,062.6					352.7	45.9	352.7	45.9			
H76	53	8,173.7	1,021.7					352.7	44.1	352.7	44.1			
H77	54	8,173.7	980.8					352.7	42.3	352.7	42.3			
H78	55	8,173.7	948.1					352.7	40.9	352.7	40.9			
H79	56	8,173.7	907.3					352.7	39.1	352.7	39.1			
H80	57	8,173.7	874.6					352.7	37.7	352.7	37.7			
H81	58	8,173.7	841.9					352.7	36.3	352.7	36.3			
H82	59	8,173.7	809.2					352.7	34.9	352.7	34.9			
H83	60	8,173.7	776.5					352.7	33.5	352.7	33.5			
H84	61	8,173.7	743.8					352.7	32.1	352.7	32.1			
H85	62	8,173.7	719.3					352.7	31.0	352.7	31.0			
H86	63	8,173.7	694.8					352.7	30.0	352.7	30.0			
H87	64	8,173.7	662.1					352.7	28.6	352.7	28.6			
H88	65	8,173.7	637.5					352.7	27.5	352.7	27.5			
H89	66	8,173.7	613.0					352.7	26.5	352.7	26.5			
H90	67	8,173.7	588.5					352.7	25.4	352.7	25.4			
H91	68	8,173.7	564.0					352.7	24.3	352.7	24.3			
H92	69	8,173.7	547.6					352.7	23.6	352.7	23.6			
H93	70	8,173.7	523.1					352.7	22.6	352.7	22.6			
合計			534,354.4	154,379.5	837.4	155,216.9	81,026.1	82,807.1	27,865.2	12,374.0	108,891.3	95,181.1	1.63	60,035.8

様式-5 費用対便益（残事業）

水系名：由良川水系 河川名：由良川

単位：百万円

年次	年度	t	便 益 (B)			計 ①+②	費 用 (C)						費用便益比 B/C	純現在価値 B-C
			便益①		残存価値 ②		建設費③		維持管理費④		計③+④			
			便益	現在価値			費用	現在価値	費用	現在価値	費用	現在価値		
整備期間 (20年)	H24	1	0.0	0.0			7,120.9	6,850.3	330.4	317.8	7,451.3	7,168.1		
	H25	2	0.3	0.3			7,370.2	6,817.4	339.6	314.1	7,709.8	7,131.5		
	H26	3	253.0	224.9			4,342.2	3,860.2	206.2	183.3	4,548.4	4,043.5		
	H27	4	865.9	740.3			756.5	646.8	297.4	254.3	1,053.9	901.1		
	H28	5	4,864.0	3,998.2			536.9	441.3	281.0	231.0	817.9	672.3		
	H29	6	7,701.5	6,084.2			661.7	522.7	290.3	229.3	952.0	752.0		
	H30	7	11,198.6	8,510.9			792.1	602.0	289.6	220.1	1,081.7	822.1		
	H31	8	11,127.3	8,134.1			790.6	577.9	274.6	200.7	1,065.2	778.6		
	H32	9	11,056.2	7,772.5			790.6	555.8	259.7	182.6	1,050.3	738.4		
	H33	10	10,985.1	7,425.9			790.6	534.4	281.0	190.0	1,071.6	724.4		
	H34	11	10,914.0	7,094.1			756.1	491.5	283.8	184.5	1,039.9	676.0		
	H35	12	10,813.3	6,758.3			756.1	472.6	276.7	172.9	1,032.8	645.5		
	H36	13	10,712.5	6,438.2			756.1	454.4	297.4	178.7	1,053.5	633.1		
	H37	14	10,611.8	6,123.0			756.1	436.3	297.4	171.6	1,053.5	607.9		
	H38	15	10,511.1	5,833.7			756.1	419.6	297.4	165.1	1,053.5	584.7		
	H39	16	10,410.4	5,559.2			756.1	403.8	297.4	158.8	1,053.5	562.6		
	H40	17	10,309.6	5,288.8			756.1	387.9	297.4	152.6	1,053.5	540.5		
	H41	18	10,208.9	5,043.2			613.6	303.1	286.7	141.6	900.3	444.7		
	H42	19	10,127.2	4,810.4			613.6	291.5	286.7	136.2	900.3	427.7		
	H43	20	10,045.4	4,580.7			613.6	279.8	286.7	130.7	900.3	410.5		
施設完成後の 評価期間 (50年)	H44	21	9,963.7	4,374.1					287.9	126.4	287.9	126.4		
	H45	22	9,963.7	4,204.7					287.9	121.5	287.9	121.5		
	H46	23	9,963.7	4,045.3					287.9	116.9	287.9	116.9		
	H47	24	9,963.7	3,885.8					287.9	112.3	287.9	112.3		
	H48	25	9,963.7	3,736.4					287.9	108.0	287.9	108.0		
	H49	26	9,963.7	3,596.9					287.9	103.9	287.9	103.9		
	H50	27	9,963.7	3,457.4					287.9	99.9	287.9	99.9		
	H51	28	9,963.7	3,317.9					287.9	95.9	287.9	95.9		
	H52	29	9,963.7	3,198.3					287.9	92.4	287.9	92.4		
	H53	30	9,963.7	3,068.8					287.9	88.7	287.9	88.7		
	H54	31	9,963.7	2,949.3					287.9	85.2	287.9	85.2		
	H55	32	9,963.7	2,839.7					287.9	82.1	287.9	82.1		
	H56	33	9,963.7	2,730.1					287.9	78.9	287.9	78.9		
	H57	34	9,963.7	2,630.4					287.9	76.0	287.9	76.0		
	H58	35	9,963.7	2,520.8					287.9	72.8	287.9	72.8		
	H59	36	9,963.7	2,431.1					287.9	70.2	287.9	70.2		
	H60	37	9,963.7	2,331.5					287.9	67.4	287.9	67.4		
	H61	38	9,963.7	2,241.8					287.9	64.8	287.9	64.8		
	H62	39	9,963.7	2,162.1					287.9	62.5	287.9	62.5		
	H63	40	9,963.7	2,072.4					287.9	59.9	287.9	59.9		
	H64	41	9,963.7	1,992.7					287.9	57.6	287.9	57.6		
	H65	42	9,963.7	1,923.0					287.9	55.6	287.9	55.6		
	H66	43	9,963.7	1,843.3					287.9	53.3	287.9	53.3		
	H67	44	9,963.7	1,773.5					287.9	51.2	287.9	51.2		
	H68	45	9,963.7	1,703.8					287.9	49.2	287.9	49.2		
	H69	46	9,963.7	1,644.0					287.9	47.5	287.9	47.5		
	H70	47	9,963.7	1,574.3					287.9	45.5	287.9	45.5		
	H71	48	9,963.7	1,514.5					287.9	43.8	287.9	43.8		
	H72	49	9,963.7	1,454.7					287.9	42.0	287.9	42.0		
	H73	50	9,963.7	1,404.9					287.9	40.6	287.9	40.6		
	H74	51	9,963.7	1,345.1					287.9	38.9	287.9	38.9		
	H75	52	9,963.7	1,295.3					287.9	37.4	287.9	37.4		
H76	53	9,963.7	1,245.5					287.9	36.0	287.9	36.0			
H77	54	9,963.7	1,195.6					287.9	34.5	287.9	34.5			
H78	55	9,963.7	1,155.8					287.9	33.4	287.9	33.4			
H79	56	9,963.7	1,106.0					287.9	32.0	287.9	32.0			
H80	57	9,963.7	1,066.1					287.9	30.8	287.9	30.8			
H81	58	9,963.7	1,026.3					287.9	29.7	287.9	29.7			
H82	59	9,963.7	986.4					287.9	28.5	287.9	28.5			
H83	60	9,963.7	946.6					287.9	27.4	287.9	27.4			
H84	61	9,963.7	906.7					287.9	26.2	287.9	26.2			
H85	62	9,963.7	876.8					287.9	25.3	287.9	25.3			
H86	63	9,963.7	846.9					287.9	24.5	287.9	24.5			
H87	64	9,963.7	807.1					287.9	23.3	287.9	23.3			
H88	65	9,963.7	777.2					287.9	22.5	287.9	22.5			
H89	66	9,963.7	747.3					287.9	21.6	287.9	21.6			
H90	67	9,963.7	717.4					287.9	20.7	287.9	20.7			
H91	68	9,963.7	687.5					287.9	19.9	287.9	19.9			
H92	69	9,963.7	667.6					287.9	19.3	287.9	19.3			
H93	70	9,963.7	637.7					287.9	18.4	287.9	18.4			
合計			660,901.1	198,085.3	329.8	198,415.1	31,085.8	25,349.3	20,152.4	6,738.2	51,238.2	32,087.5	6.18	166,327.6

年次	年度	t	便益(B)		残存価値 (2)	計 ①+②	費用(C)				費用便益比 B/C	純現在価値 B-C		
			便益①				建設費③		維持管理費④				計③+④	
			便益	現在価値			費用	現在価値	費用	現在価値			費用	現在価値
整備期間 (20年)	H24	1	0.0	0.0			7,833.0	7,535.3	363.4	349.6	8,196.4	7,884.9		
	H25	2	0.3	0.3			8,107.2	7,499.2	373.5	345.5	8,480.7	7,844.7		
	H26	3	253.0	224.9			4,776.4	4,246.2	226.8	201.6	5,003.2	4,447.8		
	H27	4	865.9	740.3			832.2	711.5	327.2	279.8	1,159.4	991.3		
	H28	5	4,864.0	3,998.2			590.6	485.5	309.1	254.1	899.7	739.6		
	H29	6	7,701.5	6,084.2			727.9	575.0	319.4	252.3	1,047.3	827.3		
	H30	7	11,198.6	8,510.9			871.3	662.2	318.6	242.1	1,189.9	904.3		
	H31	8	11,127.3	8,134.1			869.7	635.8	302.1	220.8	1,171.8	856.6		
	H32	9	11,056.2	7,772.5			869.7	611.4	285.7	200.8	1,155.4	812.2		
	H33	10	10,985.1	7,425.9			869.7	587.9	309.1	209.0	1,178.8	796.9		
	H34	11	10,914.0	7,094.1			831.7	540.6	312.2	202.9	1,143.9	743.5		
	H35	12	10,813.3	6,758.3			831.7	519.8	304.4	190.3	1,136.1	710.1		
	H36	13	10,712.5	6,438.2			831.7	499.9	327.2	196.6	1,158.9	696.5		
	H37	14	10,611.8	6,123.0			831.7	479.9	327.2	188.8	1,158.9	668.7		
	H38	15	10,511.1	5,833.7			831.7	461.6	327.2	181.6	1,158.9	643.2		
	H39	16	10,410.4	5,559.2			831.7	444.1	327.2	174.7	1,158.9	618.8		
	H40	17	10,309.6	5,288.8			831.7	426.7	327.2	167.9	1,158.9	594.6		
	H41	18	10,208.9	5,043.2			675.0	333.5	315.4	155.8	990.4	489.3		
	H42	19	10,127.2	4,810.4			675.0	320.6	315.4	149.8	990.4	470.4		
	H43	20	10,045.4	4,580.7			675.0	307.8	315.4	143.8	990.4	451.6		
施設完成後の評価期間 (50年)	H44	21	9,963.7	4,374.1					316.7	139.0	316.7	139.0		
	H45	22	9,963.7	4,204.7					316.7	133.6	316.7	133.6		
	H46	23	9,963.7	4,045.3					316.7	128.6	316.7	128.6		
	H47	24	9,963.7	3,885.8					316.7	123.5	316.7	123.5		
	H48	25	9,963.7	3,736.4					316.7	118.8	316.7	118.8		
	H49	26	9,963.7	3,596.9					316.7	114.3	316.7	114.3		
	H50	27	9,963.7	3,457.4					316.7	109.9	316.7	109.9		
	H51	28	9,963.7	3,317.9					316.7	105.5	316.7	105.5		
	H52	29	9,963.7	3,198.3					316.7	101.7	316.7	101.7		
	H53	30	9,963.7	3,068.8					316.7	97.5	316.7	97.5		
	H54	31	9,963.7	2,949.3					316.7	93.7	316.7	93.7		
	H55	32	9,963.7	2,839.7					316.7	90.3	316.7	90.3		
	H56	33	9,963.7	2,730.1					316.7	86.8	316.7	86.8		
	H57	34	9,963.7	2,630.4					316.7	83.6	316.7	83.6		
	H58	35	9,963.7	2,520.8					316.7	80.1	316.7	80.1		
	H59	36	9,963.7	2,431.1					316.7	77.3	316.7	77.3		
	H60	37	9,963.7	2,331.5					316.7	74.1	316.7	74.1		
	H61	38	9,963.7	2,241.8					316.7	71.3	316.7	71.3		
	H62	39	9,963.7	2,162.1					316.7	68.7	316.7	68.7		
	H63	40	9,963.7	2,072.4					316.7	65.9	316.7	65.9		
	H64	41	9,963.7	1,992.7					316.7	63.3	316.7	63.3		
	H65	42	9,963.7	1,923.0					316.7	61.1	316.7	61.1		
	H66	43	9,963.7	1,843.3					316.7	58.6	316.7	58.6		
	H67	44	9,963.7	1,773.5					316.7	56.4	316.7	56.4		
	H68	45	9,963.7	1,703.8					316.7	54.2	316.7	54.2		
	H69	46	9,963.7	1,644.0					316.7	52.3	316.7	52.3		
	H70	47	9,963.7	1,574.3					316.7	50.0	316.7	50.0		
	H71	48	9,963.7	1,514.5					316.7	48.1	316.7	48.1		
	H72	49	9,963.7	1,454.7					316.7	46.2	316.7	46.2		
	H73	50	9,963.7	1,404.9					316.7	44.7	316.7	44.7		
	H74	51	9,963.7	1,345.1					316.7	42.8	316.7	42.8		
	H75	52	9,963.7	1,295.3					316.7	41.2	316.7	41.2		
	H76	53	9,963.7	1,245.5					316.7	39.6	316.7	39.6		
	H77	54	9,963.7	1,195.6					316.7	38.0	316.7	38.0		
H78	55	9,963.7	1,155.8					316.7	36.7	316.7	36.7			
H79	56	9,963.7	1,106.0					316.7	35.2	316.7	35.2			
H80	57	9,963.7	1,066.1					316.7	33.9	316.7	33.9			
H81	58	9,963.7	1,026.3					316.7	32.6	316.7	32.6			
H82	59	9,963.7	986.4					316.7	31.4	316.7	31.4			
H83	60	9,963.7	946.6					316.7	30.1	316.7	30.1			
H84	61	9,963.7	906.7					316.7	28.8	316.7	28.8			
H85	62	9,963.7	876.8					316.7	27.9	316.7	27.9			
H86	63	9,963.7	846.9					316.7	26.9	316.7	26.9			
H87	64	9,963.7	807.1					316.7	25.7	316.7	25.7			
H88	65	9,963.7	777.2					316.7	24.7	316.7	24.7			
H89	66	9,963.7	747.3					316.7	23.8	316.7	23.8			
H90	67	9,963.7	717.4					316.7	22.8	316.7	22.8			
H91	68	9,963.7	687.5					316.7	21.9	316.7	21.9			
H92	69	9,963.7	667.6					316.7	21.2	316.7	21.2			
H93	70	9,963.7	637.7					316.7	20.3	316.7	20.3			
合計			660,901.1	198,085.3	362.7	198,448.0	34,194.6	27,884.5	22,168.7	7,412.4	56,363.3	35,296.9	5.62	163,151.1

年次	年度	t	便益(B)		残存価値 (2)	計 ①+②	費用(C)				費用便益比 B/C	純現在価値 B-C		
			便益①				建設費③		維持管理費④				計③+④	
			便益	現在価値			費用	現在価値	費用	現在価値			費用	現在価値
整備期間 (20年)	H24	1	0.0	0.0			6,408.9	6,165.4	297.4	286.1	6,706.3	6,451.5		
	H25	2	0.3	0.3			6,633.2	6,135.7	305.7	282.8	6,938.9	6,418.5		
	H26	3	253.0	224.9			3,908.0	3,474.2	185.5	164.9	4,093.5	3,639.1		
	H27	4	865.9	740.3			680.9	582.2	267.7	228.9	948.6	811.1		
	H28	5	4,864.0	3,998.2			483.2	397.2	252.8	207.8	736.0	605.0		
	H29	6	7,701.5	6,084.2			595.5	470.4	261.3	206.4	856.8	676.8		
	H30	7	11,198.6	8,510.9			712.9	541.8	260.6	198.1	973.5	739.9		
	H31	8	11,127.3	8,134.1			711.5	520.1	247.1	180.6	958.6	700.7		
	H32	9	11,056.2	7,772.5			711.5	500.2	233.7	164.3	945.2	664.5		
	H33	10	10,985.1	7,425.9			711.5	481.0	252.9	171.0	964.4	652.0		
	H34	11	10,914.0	7,094.1			680.5	442.3	255.4	166.0	935.9	608.3		
	H35	12	10,813.3	6,758.3			680.5	425.3	249.0	155.6	929.5	580.9		
	H36	13	10,712.5	6,438.2			680.5	409.0	267.6	160.8	948.1	569.8		
	H37	14	10,611.8	6,123.0			680.5	392.6	267.6	154.4	948.1	547.0		
	H38	15	10,511.1	5,833.7			680.5	377.7	267.6	148.5	948.1	526.2		
	H39	16	10,410.4	5,559.2			680.5	363.4	267.6	142.9	948.1	506.3		
	H40	17	10,309.6	5,288.8			680.5	349.1	267.6	137.3	948.1	486.4		
	H41	18	10,208.9	5,043.2			552.2	272.8	258.0	127.5	810.2	400.3		
	H42	19	10,127.2	4,810.4			552.2	262.3	258.0	122.6	810.2	384.9		
	H43	20	10,045.4	4,580.7			552.2	251.8	258.0	117.6	810.2	369.4		
施設完成後の 評価期間 (50年)	H44	21	9,963.7	4,374.1					259.1	113.7	259.1	113.7		
	H45	22	9,963.7	4,204.7					259.1	109.3	259.1	109.3		
	H46	23	9,963.7	4,045.3					259.1	105.2	259.1	105.2		
	H47	24	9,963.7	3,885.8					259.1	101.0	259.1	101.0		
	H48	25	9,963.7	3,736.4					259.1	97.2	259.1	97.2		
	H49	26	9,963.7	3,596.9					259.1	93.5	259.1	93.5		
	H50	27	9,963.7	3,457.4					259.1	89.9	259.1	89.9		
	H51	28	9,963.7	3,317.9					259.1	86.3	259.1	86.3		
	H52	29	9,963.7	3,198.3					259.1	83.2	259.1	83.2		
	H53	30	9,963.7	3,068.8					259.1	79.8	259.1	79.8		
	H54	31	9,963.7	2,949.3					259.1	76.7	259.1	76.7		
	H55	32	9,963.7	2,839.7					259.1	73.8	259.1	73.8		
	H56	33	9,963.7	2,730.1					259.1	71.0	259.1	71.0		
	H57	34	9,963.7	2,630.4					259.1	68.4	259.1	68.4		
	H58	35	9,963.7	2,520.8					259.1	65.6	259.1	65.6		
	H59	36	9,963.7	2,431.1					259.1	63.2	259.1	63.2		
	H60	37	9,963.7	2,331.5					259.1	60.6	259.1	60.6		
	H61	38	9,963.7	2,241.8					259.1	58.3	259.1	58.3		
	H62	39	9,963.7	2,162.1					259.1	56.2	259.1	56.2		
	H63	40	9,963.7	2,072.4					259.1	53.9	259.1	53.9		
	H64	41	9,963.7	1,992.7					259.1	51.8	259.1	51.8		
	H65	42	9,963.7	1,923.0					259.1	50.0	259.1	50.0		
	H66	43	9,963.7	1,843.3					259.1	47.9	259.1	47.9		
	H67	44	9,963.7	1,773.5					259.1	46.1	259.1	46.1		
	H68	45	9,963.7	1,703.8					259.1	44.3	259.1	44.3		
	H69	46	9,963.7	1,644.0					259.1	42.8	259.1	42.8		
	H70	47	9,963.7	1,574.3					259.1	40.9	259.1	40.9		
	H71	48	9,963.7	1,514.5					259.1	39.4	259.1	39.4		
	H72	49	9,963.7	1,454.7					259.1	37.8	259.1	37.8		
	H73	50	9,963.7	1,404.9					259.1	36.5	259.1	36.5		
	H74	51	9,963.7	1,345.1					259.1	35.0	259.1	35.0		
	H75	52	9,963.7	1,295.3					259.1	33.7	259.1	33.7		
	H76	53	9,963.7	1,245.5					259.1	32.4	259.1	32.4		
	H77	54	9,963.7	1,195.6					259.1	31.1	259.1	31.1		
	H78	55	9,963.7	1,155.8					259.1	30.1	259.1	30.1		
	H79	56	9,963.7	1,106.0					259.1	28.8	259.1	28.8		
H80	57	9,963.7	1,066.1					259.1	27.7	259.1	27.7			
H81	58	9,963.7	1,026.3					259.1	26.7	259.1	26.7			
H82	59	9,963.7	986.4					259.1	25.7	259.1	25.7			
H83	60	9,963.7	946.6					259.1	24.6	259.1	24.6			
H84	61	9,963.7	906.7					259.1	23.6	259.1	23.6			
H85	62	9,963.7	876.8					259.1	22.8	259.1	22.8			
H86	63	9,963.7	846.9					259.1	22.0	259.1	22.0			
H87	64	9,963.7	807.1					259.1	21.0	259.1	21.0			
H88	65	9,963.7	777.2					259.1	20.2	259.1	20.2			
H89	66	9,963.7	747.3					259.1	19.4	259.1	19.4			
H90	67	9,963.7	717.4					259.1	18.7	259.1	18.7			
H91	68	9,963.7	687.5					259.1	17.9	259.1	17.9			
H92	69	9,963.7	667.6					259.1	17.4	259.1	17.4			
H93	70	9,963.7	637.7					259.1	16.6	259.1	16.6			
合計			660,901.1	198,085.3	296.8	198,382.1	27,977.2	22,814.5	18,136.1	6,063.8	46,113.3	28,878.3	6.87	169,503.8

年次	年度	t	便益(B)		残存価値 (2)	計 ①+②	費用(C)				費用便益比 B/C	純現在価値 B-C		
			便益①				建設費③		維持管理費④				計③+④	
			便益	現在価値			費用	現在価値	費用	現在価値			費用	現在価値
整備期間 (22年)	H24	1	0.0	0.0			6,473.5	6,227.5	300.4	289.0	6,773.9	6,516.5		
	H25	2	0.3	0.3			6,677.5	6,176.7	307.9	284.8	6,985.4	6,461.5		
	H26	3	207.1	184.1			4,498.0	3,998.7	211.6	188.1	4,709.6	4,186.8		
	H27	4	479.8	410.2			1,665.7	1,424.2	92.3	78.9	1,758.0	1,503.1		
	H28	5	3,410.1	2,803.1			567.9	466.8	223.1	183.4	791.0	650.2		
	H29	6	6,411.7	5,065.2			544.8	430.4	221.4	174.9	766.2	605.3		
	H30	7	9,291.1	7,061.2			649.0	493.2	225.3	171.2	874.3	664.4		
	H31	8	11,172.7	8,167.2			719.7	526.1	220.8	161.4	940.5	687.5		
	H32	9	11,107.9	7,808.9			718.7	505.2	208.6	146.6	927.3	651.8		
	H33	10	11,043.3	7,465.3			718.7	485.8	199.7	135.0	918.4	620.8		
	H34	11	10,978.6	7,136.1			718.7	467.2	217.1	141.1	935.8	608.3		
	H35	12	10,914.0	6,821.3			687.4	429.6	219.7	137.3	907.1	566.9		
	H36	13	10,822.5	6,504.3			687.4	413.1	213.9	128.6	901.3	541.7		
	H37	14	10,730.8	6,191.7			687.4	396.6	228.3	131.7	915.7	528.3		
	H38	15	10,639.3	5,904.8			687.4	381.5	232.1	128.8	919.5	510.3		
	H39	16	10,547.7	5,632.5			687.4	367.1	232.1	123.9	919.5	491.0		
	H40	17	10,456.2	5,364.0			687.4	352.6	232.1	119.1	919.5	471.7		
	H41	18	10,364.6	5,120.1			687.4	339.6	232.1	114.7	919.5	454.3		
	H42	19	10,273.0	4,879.7			648.5	308.0	229.1	108.8	877.6	416.8		
	H43	20	10,186.6	4,645.1			557.8	254.4	222.3	101.4	780.1	355.8		
	H44	21	10,112.3	4,439.3			557.8	244.9	222.3	97.6	780.1	342.5		
	H45	22	10,038.0	4,236.0			557.8	235.4	222.3	93.8	780.1	329.2		
施設完成後の 評価期間 (50年)	H46	23	9,963.7	4,045.3					223.4	90.7	223.4	90.7		
	H47	24	9,963.7	3,885.8					223.4	87.1	223.4	87.1		
	H48	25	9,963.7	3,736.4					223.4	83.8	223.4	83.8		
	H49	26	9,963.7	3,596.9					223.4	80.6	223.4	80.6		
	H50	27	9,963.7	3,457.4					223.4	77.5	223.4	77.5		
	H51	28	9,963.7	3,317.9					223.4	74.4	223.4	74.4		
	H52	29	9,963.7	3,198.3					223.4	71.7	223.4	71.7		
	H53	30	9,963.7	3,068.8					223.4	68.8	223.4	68.8		
	H54	31	9,963.7	2,949.3					223.4	66.1	223.4	66.1		
	H55	32	9,963.7	2,839.7					223.4	63.7	223.4	63.7		
	H56	33	9,963.7	2,730.1					223.4	61.2	223.4	61.2		
	H57	34	9,963.7	2,630.4					223.4	59.0	223.4	59.0		
	H58	35	9,963.7	2,520.8					223.4	56.5	223.4	56.5		
	H59	36	9,963.7	2,431.1					223.4	54.5	223.4	54.5		
	H60	37	9,963.7	2,331.5					223.4	52.3	223.4	52.3		
	H61	38	9,963.7	2,241.8					223.4	50.3	223.4	50.3		
	H62	39	9,963.7	2,162.1					223.4	48.5	223.4	48.5		
	H63	40	9,963.7	2,072.4					223.4	46.5	223.4	46.5		
	H64	41	9,963.7	1,992.7					223.4	44.7	223.4	44.7		
	H65	42	9,963.7	1,923.0					223.4	43.1	223.4	43.1		
	H66	43	9,963.7	1,843.3					223.4	41.3	223.4	41.3		
	H67	44	9,963.7	1,773.5					223.4	39.8	223.4	39.8		
	H68	45	9,963.7	1,703.8					223.4	38.2	223.4	38.2		
	H69	46	9,963.7	1,644.0					223.4	36.9	223.4	36.9		
	H70	47	9,963.7	1,574.3					223.4	35.3	223.4	35.3		
	H71	48	9,963.7	1,514.5					223.4	34.0	223.4	34.0		
	H72	49	9,963.7	1,454.7					223.4	32.6	223.4	32.6		
	H73	50	9,963.7	1,404.9					223.4	31.5	223.4	31.5		
	H74	51	9,963.7	1,345.1					223.4	30.2	223.4	30.2		
	H75	52	9,963.7	1,295.3					223.4	29.0	223.4	29.0		
	H76	53	9,963.7	1,245.5					223.4	27.9	223.4	27.9		
H77	54	9,963.7	1,195.6					223.4	26.8	223.4	26.8			
H78	55	9,963.7	1,155.8					223.4	25.9	223.4	25.9			
H79	56	9,963.7	1,106.0					223.4	24.8	223.4	24.8			
H80	57	9,963.7	1,066.1					223.4	23.9	223.4	23.9			
H81	58	9,963.7	1,026.3					223.4	23.0	223.4	23.0			
H82	59	9,963.7	986.4					223.4	22.1	223.4	22.1			
H83	60	9,963.7	946.6					223.4	21.2	223.4	21.2			
H84	61	9,963.7	906.7					223.4	20.3	223.4	20.3			
H85	62	9,963.7	876.8					223.4	19.7	223.4	19.7			
H86	63	9,963.7	846.9					223.4	19.0	223.4	19.0			
H87	64	9,963.7	807.1					223.4	18.1	223.4	18.1			
H88	65	9,963.7	777.2					223.4	17.4	223.4	17.4			
H89	66	9,963.7	747.3					223.4	16.8	223.4	16.8			
H90	67	9,963.7	717.4					223.4	16.1	223.4	16.1			
H91	68	9,963.7	687.5					223.4	15.4	223.4	15.4			
H92	69	9,963.7	667.6					223.4	15.0	223.4	15.0			
H93	70	9,963.7	637.7					223.4	14.3	223.4	14.3			
H94	71	9,963.7	617.7					223.4	13.9	223.4	13.9			
H95	72	9,963.7	587.9					223.4	13.2	223.4	13.2			
合計			677,372.6	196,131.6	303.9	196,435.5	31,085.9	24,924.6	16,084.5	5,264.7	47,170.4	30,189.3	6.51	166,246.2

年次	年度	t	便益(B)		残存価値 (2)	計 ①+②	費用(C)						費用便益比 B/C	純現在価値 B-C
			便益①				建設費③		維持管理費④		計③+④			
			便益	現在価値			費用	現在価値	費用	現在価値	費用	現在価値		
整備期間 (18年)	H24	1	0.0	0.0			7,939.8	7,638.1	368.2	354.2	8,308.0	7,992.3		
	H25	2	28.4	26.3			7,516.2	6,952.5	347.6	321.5	7,863.8	7,274.0		
	H26	3	322.3	286.5			3,629.4	3,226.5	179.2	159.3	3,808.6	3,385.8		
	H27	4	2,198.6	1,879.8			743.0	635.3	296.4	253.4	1,039.4	888.7		
	H28	5	6,125.1	5,034.8			665.9	547.4	290.6	238.9	956.5	786.3		
	H29	6	9,644.3	7,619.0			822.2	649.5	295.3	233.3	1,117.5	882.8		
	H30	7	11,151.1	8,474.8			878.9	668.0	283.3	215.3	1,162.2	883.3		
	H31	8	11,072.0	8,093.6			878.4	642.1	265.1	193.8	1,143.5	835.9		
	H32	9	10,993.0	7,728.1			878.4	617.5	283.1	199.0	1,161.5	816.5		
	H33	10	10,914.0	7,377.9			840.1	567.9	287.8	194.6	1,127.9	762.5		
	H34	11	10,802.1	7,021.4			840.1	546.1	285.3	185.4	1,125.4	731.5		
	H35	12	10,690.1	6,681.3			840.1	525.1	303.7	189.8	1,143.8	714.9		
	H36	13	10,578.2	6,357.5			840.1	504.9	303.7	182.5	1,143.8	687.4		
	H37	14	10,466.3	6,039.1			840.1	484.7	303.7	175.2	1,143.8	659.9		
	H38	15	10,354.4	5,746.7			840.1	466.3	303.7	168.6	1,143.8	634.9		
	H39	16	10,242.5	5,469.5			729.3	389.4	295.4	157.7	1,024.7	547.1		
	H40	17	10,145.4	5,204.6			681.8	349.8	291.8	149.7	973.6	499.5		
	H41	18	10,054.5	4,966.9			681.8	336.8	291.8	144.1	973.6	480.9		
施設完成後の 評価期間 (50年)	H42	19	9,963.7	4,732.8					293.1	139.2	293.1	139.2		
	H43	20	9,963.7	4,543.4					293.1	133.7	293.1	133.7		
	H44	21	9,963.7	4,374.1					293.1	128.7	293.1	128.7		
	H45	22	9,963.7	4,204.7					293.1	123.7	293.1	123.7		
	H46	23	9,963.7	4,045.3					293.1	119.0	293.1	119.0		
	H47	24	9,963.7	3,885.8					293.1	114.3	293.1	114.3		
	H48	25	9,963.7	3,736.4					293.1	109.9	293.1	109.9		
	H49	26	9,963.7	3,596.9					293.1	105.8	293.1	105.8		
	H50	27	9,963.7	3,457.4					293.1	101.7	293.1	101.7		
	H51	28	9,963.7	3,317.9					293.1	97.6	293.1	97.6		
	H52	29	9,963.7	3,198.3					293.1	94.1	293.1	94.1		
	H53	30	9,963.7	3,068.8					293.1	90.3	293.1	90.3		
	H54	31	9,963.7	2,949.3					293.1	86.8	293.1	86.8		
	H55	32	9,963.7	2,839.7					293.1	83.5	293.1	83.5		
	H56	33	9,963.7	2,730.1					293.1	80.3	293.1	80.3		
	H57	34	9,963.7	2,630.4					293.1	77.4	293.1	77.4		
	H58	35	9,963.7	2,520.8					293.1	74.2	293.1	74.2		
	H59	36	9,963.7	2,431.1					293.1	71.5	293.1	71.5		
	H60	37	9,963.7	2,331.5					293.1	68.6	293.1	68.6		
	H61	38	9,963.7	2,241.8					293.1	65.9	293.1	65.9		
	H62	39	9,963.7	2,162.1					293.1	63.6	293.1	63.6		
	H63	40	9,963.7	2,072.4					293.1	61.0	293.1	61.0		
	H64	41	9,963.7	1,992.7					293.1	58.6	293.1	58.6		
	H65	42	9,963.7	1,923.0					293.1	56.6	293.1	56.6		
	H66	43	9,963.7	1,843.3					293.1	54.2	293.1	54.2		
	H67	44	9,963.7	1,773.5					293.1	52.2	293.1	52.2		
	H68	45	9,963.7	1,703.8					293.1	50.1	293.1	50.1		
	H69	46	9,963.7	1,644.0					293.1	48.4	293.1	48.4		
	H70	47	9,963.7	1,574.3					293.1	46.3	293.1	46.3		
	H71	48	9,963.7	1,514.5					293.1	44.6	293.1	44.6		
H72	49	9,963.7	1,454.7					293.1	42.8	293.1	42.8			
H73	50	9,963.7	1,404.9					293.1	41.3	293.1	41.3			
H74	51	9,963.7	1,345.1					293.1	39.6	293.1	39.6			
H75	52	9,963.7	1,295.3					293.1	38.1	293.1	38.1			
H76	53	9,963.7	1,245.5					293.1	36.6	293.1	36.6			
H77	54	9,963.7	1,195.6					293.1	35.2	293.1	35.2			
H78	55	9,963.7	1,155.8					293.1	34.0	293.1	34.0			
H79	56	9,963.7	1,106.0					293.1	32.5	293.1	32.5			
H80	57	9,963.7	1,066.1					293.1	31.4	293.1	31.4			
H81	58	9,963.7	1,026.3					293.1	30.2	293.1	30.2			
H82	59	9,963.7	986.4					293.1	29.0	293.1	29.0			
H83	60	9,963.7	946.6					293.1	27.8	293.1	27.8			
H84	61	9,963.7	906.7					293.1	26.7	293.1	26.7			
H85	62	9,963.7	876.8					293.1	25.8	293.1	25.8			
H86	63	9,963.7	846.9					293.1	24.9	293.1	24.9			
H87	64	9,963.7	807.1					293.1	23.7	293.1	23.7			
H88	65	9,963.7	777.2					293.1	22.9	293.1	22.9			
H89	66	9,963.7	747.3					293.1	22.0	293.1	22.0			
H90	67	9,963.7	717.4					293.1	21.1	293.1	21.1			
H91	68	9,963.7	687.5					293.1	20.2	293.1	20.2			
合計			643,967.3	199,643.1	355.5	199,998.6	31,085.7	25,747.9	19,930.7	6,823.9	51,016.4	32,571.8	6.14	167,426.8

年次	年度	t	便益(B)		残存価値 (2)	計 ①+②	費用(C)				費用便益比 B/C	純現在価値 B-C		
			便益①				建設費③		維持管理費④				計③+④	
			便益	現在価値			費用	現在価値	費用	現在価値			費用	現在価値
整備期間 (20年)	H24	1	0.0	0.0			7,120.9	6,850.3	330.4	317.8	7,451.3	7,168.1		
	H25	2	0.4	0.4			7,370.2	6,817.4	339.6	314.1	7,709.8	7,131.5		
	H26	3	277.7	246.9			4,342.2	3,860.2	206.2	183.3	4,548.4	4,043.5		
	H27	4	950.5	812.7			756.5	646.8	297.4	254.3	1,053.9	901.1		
	H28	5	5,333.5	4,384.1			536.9	441.3	281.0	231.0	817.9	672.3		
	H29	6	8,444.2	6,670.9			661.7	522.7	290.3	229.3	952.0	752.0		
	H30	7	12,277.9	9,331.2			792.1	602.0	289.6	220.1	1,081.7	822.1		
	H31	8	12,199.6	8,917.9			790.6	577.9	274.6	200.7	1,065.2	778.6		
	H32	9	12,121.5	8,521.4			790.6	555.8	259.7	182.6	1,050.3	738.4		
	H33	10	12,043.4	8,141.3			790.6	534.4	281.0	190.0	1,071.6	724.4		
	H34	11	11,965.3	7,777.4			756.1	491.5	283.8	184.5	1,039.9	676.0		
	H35	12	11,854.5	7,409.1			756.1	472.6	276.7	172.9	1,032.8	645.5		
	H36	13	11,743.8	7,058.0			756.1	454.4	297.4	178.7	1,053.5	633.1		
	H37	14	11,633.0	6,712.2			756.1	436.3	297.4	171.6	1,053.5	607.9		
	H38	15	11,522.2	6,394.8			756.1	419.6	297.4	165.1	1,053.5	584.7		
	H39	16	11,411.4	6,093.7			756.1	403.8	297.4	158.8	1,053.5	562.6		
	H40	17	11,300.7	5,797.3			756.1	387.9	297.4	152.6	1,053.5	540.5		
	H41	18	11,189.9	5,527.8			613.6	303.1	286.7	141.6	900.3	444.7		
	H42	19	11,100.0	5,272.5			613.6	291.5	286.7	136.2	900.3	427.7		
	H43	20	11,010.1	5,020.6			613.6	279.8	286.7	130.7	900.3	410.5		
施設完成後の 評価期間 (50年)	H44	21	10,920.2	4,794.0					287.9	126.4	287.9	126.4		
	H45	22	10,920.2	4,608.3					287.9	121.5	287.9	121.5		
	H46	23	10,920.2	4,433.6					287.9	116.9	287.9	116.9		
	H47	24	10,920.2	4,258.9					287.9	112.3	287.9	112.3		
	H48	25	10,920.2	4,095.1					287.9	108.0	287.9	108.0		
	H49	26	10,920.2	3,942.2					287.9	103.9	287.9	103.9		
	H50	27	10,920.2	3,789.3					287.9	99.9	287.9	99.9		
	H51	28	10,920.2	3,636.4					287.9	95.9	287.9	95.9		
	H52	29	10,920.2	3,505.4					287.9	92.4	287.9	92.4		
	H53	30	10,920.2	3,363.4					287.9	88.7	287.9	88.7		
	H54	31	10,920.2	3,232.4					287.9	85.2	287.9	85.2		
	H55	32	10,920.2	3,112.3					287.9	82.1	287.9	82.1		
	H56	33	10,920.2	2,992.1					287.9	78.9	287.9	78.9		
	H57	34	10,920.2	2,882.9					287.9	76.0	287.9	76.0		
	H58	35	10,920.2	2,762.8					287.9	72.8	287.9	72.8		
	H59	36	10,920.2	2,664.5					287.9	70.2	287.9	70.2		
	H60	37	10,920.2	2,555.3					287.9	67.4	287.9	67.4		
	H61	38	10,920.2	2,457.0					287.9	64.8	287.9	64.8		
	H62	39	10,920.2	2,369.7					287.9	62.5	287.9	62.5		
	H63	40	10,920.2	2,271.4					287.9	59.9	287.9	59.9		
	H64	41	10,920.2	2,184.0					287.9	57.6	287.9	57.6		
	H65	42	10,920.2	2,107.6					287.9	55.6	287.9	55.6		
	H66	43	10,920.2	2,020.2					287.9	53.3	287.9	53.3		
	H67	44	10,920.2	1,943.8					287.9	51.2	287.9	51.2		
	H68	45	10,920.2	1,867.4					287.9	49.2	287.9	49.2		
	H69	46	10,920.2	1,801.8					287.9	47.5	287.9	47.5		
	H70	47	10,920.2	1,725.4					287.9	45.5	287.9	45.5		
	H71	48	10,920.2	1,659.9					287.9	43.8	287.9	43.8		
	H72	49	10,920.2	1,594.3					287.9	42.0	287.9	42.0		
	H73	50	10,920.2	1,539.7					287.9	40.6	287.9	40.6		
	H74	51	10,920.2	1,474.2					287.9	38.9	287.9	38.9		
	H75	52	10,920.2	1,419.6					287.9	37.4	287.9	37.4		
H76	53	10,920.2	1,365.0					287.9	36.0	287.9	36.0			
H77	54	10,920.2	1,310.4					287.9	34.5	287.9	34.5			
H78	55	10,920.2	1,266.7					287.9	33.4	287.9	33.4			
H79	56	10,920.2	1,212.1					287.9	32.0	287.9	32.0			
H80	57	10,920.2	1,168.5					287.9	30.8	287.9	30.8			
H81	58	10,920.2	1,124.8					287.9	29.7	287.9	29.7			
H82	59	10,920.2	1,081.1					287.9	28.5	287.9	28.5			
H83	60	10,920.2	1,037.4					287.9	27.4	287.9	27.4			
H84	61	10,920.2	993.7					287.9	26.2	287.9	26.2			
H85	62	10,920.2	961.0					287.9	25.3	287.9	25.3			
H86	63	10,920.2	928.2					287.9	24.5	287.9	24.5			
H87	64	10,920.2	884.5					287.9	23.3	287.9	23.3			
H88	65	10,920.2	851.8					287.9	22.5	287.9	22.5			
H89	66	10,920.2	819.0					287.9	21.6	287.9	21.6			
H90	67	10,920.2	786.3					287.9	20.7	287.9	20.7			
H91	68	10,920.2	753.5					287.9	19.9	287.9	19.9			
H92	69	10,920.2	731.7					287.9	19.3	287.9	19.3			
H93	70	10,920.2	698.9					287.9	18.4	287.9	18.4			
合計			724,389.6	217,129.7	329.8	217,459.5	31,085.8	25,349.3	20,152.4	6,738.2	51,238.2	32,087.5	6.78	185,372.0

年次	年度	t	便益(B)		残存価値 (2)	計 ①+②	費用(C)						費用便益比 B/C	純現在価値 B-C
			便益①				建設費③		維持管理費④		計③+④			
			便益	現在価値			費用	現在価値	費用	現在価値	費用	現在価値		
整備期間 (20年)	H24	1	0.0	0.0			7,120.9	6,850.3	330.4	317.8	7,451.3	7,168.1		
	H25	2	0.3	0.3			7,370.2	6,817.4	339.6	314.1	7,709.8	7,131.5		
	H26	3	228.4	203.0			4,342.2	3,860.2	206.2	183.3	4,548.4	4,043.5		
	H27	4	781.3	668.0			756.5	646.8	297.4	254.3	1,053.9	901.1		
	H28	5	4,394.6	3,612.4			536.9	441.3	281.0	231.0	817.9	672.3		
	H29	6	6,959.1	5,497.7			661.7	522.7	290.3	229.3	952.0	752.0		
	H30	7	10,119.6	7,690.9			792.1	602.0	289.6	220.1	1,081.7	822.1		
	H31	8	10,055.4	7,350.5			790.6	577.9	274.6	200.7	1,065.2	778.6		
	H32	9	9,991.3	7,023.9			790.6	555.8	259.7	182.6	1,050.3	738.4		
	H33	10	9,927.2	6,710.8			790.6	534.4	281.0	190.0	1,071.6	724.4		
	H34	11	9,863.1	6,411.0			756.1	491.5	283.8	184.5	1,039.9	676.0		
	H35	12	9,772.4	6,107.8			756.1	472.6	276.7	172.9	1,032.8	645.5		
	H36	13	9,681.8	5,818.8			756.1	454.4	297.4	178.7	1,053.5	633.1		
	H37	14	9,591.1	5,534.1			756.1	436.3	297.4	171.6	1,053.5	607.9		
	H38	15	9,500.4	5,272.7			756.1	419.6	297.4	165.1	1,053.5	584.7		
	H39	16	9,409.8	5,024.8			756.1	403.8	297.4	158.8	1,053.5	562.6		
	H40	17	9,319.1	4,780.7			756.1	387.9	297.4	152.6	1,053.5	540.5		
	H41	18	9,228.4	4,558.8			613.6	303.1	286.7	141.6	900.3	444.7		
	H42	19	9,154.9	4,348.6			613.6	291.5	286.7	136.2	900.3	427.7		
	H43	20	9,081.3	4,141.1			613.6	279.8	286.7	130.7	900.3	410.5		
施設完成後の評価期間 (50年)	H44	21	9,007.7	3,954.4					287.9	126.4	287.9	126.4		
	H45	22	9,007.7	3,801.2					287.9	121.5	287.9	121.5		
	H46	23	9,007.7	3,657.1					287.9	116.9	287.9	116.9		
	H47	24	9,007.7	3,513.0					287.9	112.3	287.9	112.3		
	H48	25	9,007.7	3,377.9					287.9	108.0	287.9	108.0		
	H49	26	9,007.7	3,251.8					287.9	103.9	287.9	103.9		
	H50	27	9,007.7	3,125.7					287.9	99.9	287.9	99.9		
	H51	28	9,007.7	2,999.6					287.9	95.9	287.9	95.9		
	H52	29	9,007.7	2,891.5					287.9	92.4	287.9	92.4		
	H53	30	9,007.7	2,774.4					287.9	88.7	287.9	88.7		
	H54	31	9,007.7	2,666.3					287.9	85.2	287.9	85.2		
	H55	32	9,007.7	2,567.2					287.9	82.1	287.9	82.1		
	H56	33	9,007.7	2,468.1					287.9	78.9	287.9	78.9		
	H57	34	9,007.7	2,378.0					287.9	76.0	287.9	76.0		
	H58	35	9,007.7	2,278.9					287.9	72.8	287.9	72.8		
	H59	36	9,007.7	2,197.9					287.9	70.2	287.9	70.2		
	H60	37	9,007.7	2,107.8					287.9	67.4	287.9	67.4		
	H61	38	9,007.7	2,026.7					287.9	64.8	287.9	64.8		
	H62	39	9,007.7	1,954.7					287.9	62.5	287.9	62.5		
	H63	40	9,007.7	1,873.6					287.9	59.9	287.9	59.9		
	H64	41	9,007.7	1,801.5					287.9	57.6	287.9	57.6		
	H65	42	9,007.7	1,738.5					287.9	55.6	287.9	55.6		
	H66	43	9,007.7	1,666.4					287.9	53.3	287.9	53.3		
	H67	44	9,007.7	1,603.4					287.9	51.2	287.9	51.2		
	H68	45	9,007.7	1,540.3					287.9	49.2	287.9	49.2		
	H69	46	9,007.7	1,486.3					287.9	47.5	287.9	47.5		
	H70	47	9,007.7	1,423.2					287.9	45.5	287.9	45.5		
	H71	48	9,007.7	1,369.2					287.9	43.8	287.9	43.8		
	H72	49	9,007.7	1,315.1					287.9	42.0	287.9	42.0		
	H73	50	9,007.7	1,270.1					287.9	40.6	287.9	40.6		
	H74	51	9,007.7	1,216.0					287.9	38.9	287.9	38.9		
	H75	52	9,007.7	1,171.0					287.9	37.4	287.9	37.4		
H76	53	9,007.7	1,126.0					287.9	36.0	287.9	36.0			
H77	54	9,007.7	1,080.9					287.9	34.5	287.9	34.5			
H78	55	9,007.7	1,044.9					287.9	33.4	287.9	33.4			
H79	56	9,007.7	999.9					287.9	32.0	287.9	32.0			
H80	57	9,007.7	963.8					287.9	30.8	287.9	30.8			
H81	58	9,007.7	927.8					287.9	29.7	287.9	29.7			
H82	59	9,007.7	891.8					287.9	28.5	287.9	28.5			
H83	60	9,007.7	855.7					287.9	27.4	287.9	27.4			
H84	61	9,007.7	819.7					287.9	26.2	287.9	26.2			
H85	62	9,007.7	792.7					287.9	25.3	287.9	25.3			
H86	63	9,007.7	765.7					287.9	24.5	287.9	24.5			
H87	64	9,007.7	729.6					287.9	23.3	287.9	23.3			
H88	65	9,007.7	702.6					287.9	22.5	287.9	22.5			
H89	66	9,007.7	675.6					287.9	21.6	287.9	21.6			
H90	67	9,007.7	648.6					287.9	20.7	287.9	20.7			
H91	68	9,007.7	621.5					287.9	19.9	287.9	19.9			
H92	69	9,007.7	603.5					287.9	19.3	287.9	19.3			
H93	70	9,007.7	576.5					287.9	18.4	287.9	18.4			
合計			597,444.5	179,049.5	329.8	179,379.3	31,085.8	25,349.3	20,152.4	6,738.2	51,238.2	32,087.5	5.59	147,291.8

様式-5 費用対便益 (当面事業)

水系名：由良川水系 河川名：由良川

単位：百万円

年次	年度	t	便 益 (B)			計 ①+②	費 用 (C)				費用便益比 B/C	純現在価値 B-C		
			便益①		残存価値 ②		建設費③		維持管理費④				計③+④	
			便益	現在価値			費用	現在価値	費用	現在価値			費用	現在価値
(整備期間)	H24	1	0.0	0.0										
	H25	2	0.3	0.3										
	H26	3	253.0	224.9										
	H27	4	865.9	740.3										
	H28	5	4,864.0	3,998.2										
	H29	6	7,701.5	6,084.2										
施設完成後の評価期間(50年)	H30	7	11,198.6	8,510.9										
	H31	8	11,198.6	8,186.2										
	H32	9	11,198.6	7,872.6										
	H33	10	11,198.6	7,570.3										
	H34	11	11,198.6	7,279.1										
	H35	12	11,198.6	6,999.1										
	H36	13	11,198.6	6,730.4										
	H37	14	11,198.6	6,461.6										
	H38	15	11,198.6	6,215.2										
	H39	16	11,198.6	5,980.1										
	H40	17	11,198.6	5,744.9										
	H41	18	11,198.6	5,532.1										
	H42	19	11,198.6	5,319.3										
	H43	20	11,198.6	5,106.6										
	H44	21	11,198.6	4,916.2										
	H45	22	11,198.6	4,725.8										
	H46	23	11,198.6	4,546.6										
	H47	24	11,198.6	4,367.5										
	H48	25	11,198.6	4,199.5										
	H49	26	11,198.6	4,042.7										
	H50	27	11,198.6	3,885.9										
	H51	28	11,198.6	3,729.1										
	H52	29	11,198.6	3,594.8										
	H53	30	11,198.6	3,449.2										
	H54	31	11,198.6	3,314.8										
	H55	32	11,198.6	3,191.6										
	H56	33	11,198.6	3,068.4										
	H57	34	11,198.6	2,956.4										
	H58	35	11,198.6	2,833.2										
	H59	36	11,198.6	2,732.5										
	H60	37	11,198.6	2,620.5										
	H61	38	11,198.6	2,519.7										
	H62	39	11,198.6	2,430.1										
	H63	40	11,198.6	2,329.3										
H64	41	11,198.6	2,239.7											
H65	42	11,198.6	2,161.3											
H66	43	11,198.6	2,071.7											
H67	44	11,198.6	1,993.4											
H68	45	11,198.6	1,915.0											
H69	46	11,198.6	1,847.8											
H70	47	11,198.6	1,769.4											
H71	48	11,198.6	1,702.2											
H72	49	11,198.6	1,635.0											
H73	50	11,198.6	1,579.0											
H74	51	11,198.6	1,511.8											
H75	52	11,198.6	1,455.8											
H76	53	11,198.6	1,399.8											
H77	54	11,198.6	1,343.8											
H78	55	11,198.6	1,299.0											
H79	56	11,198.6	1,243.0											
合 計			573,614.7	201,177.8	292.6	201,470.4	20,788.4	19,138.7	16,284.9	6,467.4	37,073.3	25,606.1	7.87	175,864.3

年次	年度	t	便益(B)		残存価値 (2)	計 ①+②	費用(C)				費用便益比 B/C	純現在価値 B-C		
			便益①				建設費③		維持管理費④				計③+④	
			便益	現在価値			費用	現在価値	費用	現在価値			費用	現在価値
(整備期間 6年)	H24	1	0.0	0.0			7,833.0	7,535.3	363.4	349.6	8,196.4	7,884.9		
	H25	2	0.3	0.3			8,107.2	7,499.2	373.5	345.5	8,480.7	7,844.7		
	H26	3	253.0	224.9			4,776.4	4,246.2	226.8	201.6	5,003.2	4,447.8		
	H27	4	865.9	740.3			832.2	711.5	327.2	279.8	1,159.4	991.3		
	H28	5	4,864.0	3,998.2			590.6	485.5	309.1	254.1	899.7	739.6		
	H29	6	7,701.5	6,084.2			727.9	575.0	319.4	252.3	1,047.3	827.3		
施設完成後の 評価期間(50年)	H30	7	11,198.6	8,510.9					319.9	243.1	319.9	243.1		
	H31	8	11,198.6	8,186.2					319.9	233.8	319.9	233.8		
	H32	9	11,198.6	7,872.6					319.9	224.9	319.9	224.9		
	H33	10	11,198.6	7,570.3					319.9	216.3	319.9	216.3		
	H34	11	11,198.6	7,279.1					319.9	207.9	319.9	207.9		
	H35	12	11,198.6	6,999.1					319.9	199.9	319.9	199.9		
	H36	13	11,198.6	6,730.4					319.9	192.3	319.9	192.3		
	H37	14	11,198.6	6,461.6					319.9	184.6	319.9	184.6		
	H38	15	11,198.6	6,215.2					319.9	177.5	319.9	177.5		
	H39	16	11,198.6	5,980.1					319.9	170.8	319.9	170.8		
	H40	17	11,198.6	5,744.9					319.9	164.1	319.9	164.1		
	H41	18	11,198.6	5,532.1					319.9	158.0	319.9	158.0		
	H42	19	11,198.6	5,319.3					319.9	152.0	319.9	152.0		
	H43	20	11,198.6	5,106.6					319.9	145.9	319.9	145.9		
	H44	21	11,198.6	4,916.2					319.9	140.4	319.9	140.4		
	H45	22	11,198.6	4,725.8					319.9	135.0	319.9	135.0		
	H46	23	11,198.6	4,546.6					319.9	129.9	319.9	129.9		
	H47	24	11,198.6	4,367.5					319.9	124.8	319.9	124.8		
	H48	25	11,198.6	4,199.5					319.9	120.0	319.9	120.0		
	H49	26	11,198.6	4,042.7					319.9	115.5	319.9	115.5		
	H50	27	11,198.6	3,885.9					319.9	111.0	319.9	111.0		
	H51	28	11,198.6	3,729.1					319.9	106.5	319.9	106.5		
	H52	29	11,198.6	3,594.8					319.9	102.7	319.9	102.7		
	H53	30	11,198.6	3,449.2					319.9	98.5	319.9	98.5		
	H54	31	11,198.6	3,314.8					319.9	94.7	319.9	94.7		
	H55	32	11,198.6	3,191.6					319.9	91.2	319.9	91.2		
	H56	33	11,198.6	3,068.4					319.9	87.7	319.9	87.7		
	H57	34	11,198.6	2,956.4					319.9	84.5	319.9	84.5		
	H58	35	11,198.6	2,833.2					319.9	80.9	319.9	80.9		
	H59	36	11,198.6	2,732.5					319.9	78.1	319.9	78.1		
	H60	37	11,198.6	2,620.5					319.9	74.9	319.9	74.9		
	H61	38	11,198.6	2,519.7					319.9	72.0	319.9	72.0		
	H62	39	11,198.6	2,430.1					319.9	69.4	319.9	69.4		
	H63	40	11,198.6	2,329.3					319.9	66.5	319.9	66.5		
H64	41	11,198.6	2,239.7					319.9	64.0	319.9	64.0			
H65	42	11,198.6	2,161.3					319.9	61.7	319.9	61.7			
H66	43	11,198.6	2,071.7					319.9	59.2	319.9	59.2			
H67	44	11,198.6	1,993.4					319.9	56.9	319.9	56.9			
H68	45	11,198.6	1,915.0					319.9	54.7	319.9	54.7			
H69	46	11,198.6	1,847.8					319.9	52.8	319.9	52.8			
H70	47	11,198.6	1,769.4					319.9	50.5	319.9	50.5			
H71	48	11,198.6	1,702.2					319.9	48.6	319.9	48.6			
H72	49	11,198.6	1,635.0					319.9	46.7	319.9	46.7			
H73	50	11,198.6	1,579.0					319.9	45.1	319.9	45.1			
H74	51	11,198.6	1,511.8					319.9	43.2	319.9	43.2			
H75	52	11,198.6	1,455.8					319.9	41.6	319.9	41.6			
H76	53	11,198.6	1,399.8					319.9	40.0	319.9	40.0			
H77	54	11,198.6	1,343.8					319.9	38.4	319.9	38.4			
H78	55	11,198.6	1,299.0					319.9	37.1	319.9	37.1			
H79	56	11,198.6	1,243.0					319.9	35.5	319.9	35.5			
合計			573,614.7	201,177.8	321.9	201,499.7	22,867.3	21,052.7	17,914.4	7,114.2	40,781.7	28,166.9	7.15	173,332.8

年次	年度	t	便益(B)		残存価値 (2)	計 ①+②	費用(C)				費用便益比 B/C	純現在価値 B-C		
			便益①				建設費③		維持管理費④				計③+④	
			便益	現在価値			費用	現在価値	費用	現在価値			費用	現在価値
(整備期間)	H24	1	0.0	0.0			6,408.9	6,165.4	297.4	286.1	6,706.3	6,451.5		
	H25	2	0.3	0.3			6,633.2	6,135.7	305.7	282.8	6,938.9	6,418.5		
	H26	3	253.0	224.9			3,908.0	3,474.2	185.5	164.9	4,093.5	3,639.1		
	H27	4	865.9	740.3			680.9	582.2	267.7	228.9	948.6	811.1		
	H28	5	4,864.0	3,998.2			483.2	397.2	252.8	207.8	736.0	605.0		
	H29	6	7,701.5	6,084.2			595.5	470.4	261.3	206.4	856.8	676.8		
施設完成後の評価期間(50年)	H30	7	11,198.6	8,510.9					261.7	198.9	261.7	198.9		
	H31	8	11,198.6	8,186.2					261.7	191.3	261.7	191.3		
	H32	9	11,198.6	7,872.6					261.7	184.0	261.7	184.0		
	H33	10	11,198.6	7,570.3					261.7	176.9	261.7	176.9		
	H34	11	11,198.6	7,279.1					261.7	170.1	261.7	170.1		
	H35	12	11,198.6	6,999.1					261.7	163.6	261.7	163.6		
	H36	13	11,198.6	6,730.4					261.7	157.3	261.7	157.3		
	H37	14	11,198.6	6,461.6					261.7	151.0	261.7	151.0		
	H38	15	11,198.6	6,215.2					261.7	145.2	261.7	145.2		
	H39	16	11,198.6	5,980.1					261.7	139.7	261.7	139.7		
	H40	17	11,198.6	5,744.9					261.7	134.3	261.7	134.3		
	H41	18	11,198.6	5,532.1					261.7	129.3	261.7	129.3		
	H42	19	11,198.6	5,319.3					261.7	124.3	261.7	124.3		
	H43	20	11,198.6	5,106.6					261.7	119.3	261.7	119.3		
	H44	21	11,198.6	4,916.2					261.7	114.9	261.7	114.9		
	H45	22	11,198.6	4,725.8					261.7	110.4	261.7	110.4		
	H46	23	11,198.6	4,546.6					261.7	106.3	261.7	106.3		
	H47	24	11,198.6	4,367.5					261.7	102.1	261.7	102.1		
	H48	25	11,198.6	4,199.5					261.7	98.1	261.7	98.1		
	H49	26	11,198.6	4,042.7					261.7	94.5	261.7	94.5		
	H50	27	11,198.6	3,885.9					261.7	90.8	261.7	90.8		
	H51	28	11,198.6	3,729.1					261.7	87.1	261.7	87.1		
	H52	29	11,198.6	3,594.8					261.7	84.0	261.7	84.0		
	H53	30	11,198.6	3,449.2					261.7	80.6	261.7	80.6		
	H54	31	11,198.6	3,314.8					261.7	77.5	261.7	77.5		
	H55	32	11,198.6	3,191.6					261.7	74.6	261.7	74.6		
	H56	33	11,198.6	3,068.4					261.7	71.7	261.7	71.7		
	H57	34	11,198.6	2,956.4					261.7	69.1	261.7	69.1		
	H58	35	11,198.6	2,833.2					261.7	66.2	261.7	66.2		
	H59	36	11,198.6	2,732.5					261.7	63.9	261.7	63.9		
	H60	37	11,198.6	2,620.5					261.7	61.2	261.7	61.2		
	H61	38	11,198.6	2,519.7					261.7	58.9	261.7	58.9		
	H62	39	11,198.6	2,430.1					261.7	56.8	261.7	56.8		
	H63	40	11,198.6	2,329.3					261.7	54.4	261.7	54.4		
H64	41	11,198.6	2,239.7					261.7	52.3	261.7	52.3			
H65	42	11,198.6	2,161.3					261.7	50.5	261.7	50.5			
H66	43	11,198.6	2,071.7					261.7	48.4	261.7	48.4			
H67	44	11,198.6	1,993.4					261.7	46.6	261.7	46.6			
H68	45	11,198.6	1,915.0					261.7	44.8	261.7	44.8			
H69	46	11,198.6	1,847.8					261.7	43.2	261.7	43.2			
H70	47	11,198.6	1,769.4					261.7	41.3	261.7	41.3			
H71	48	11,198.6	1,702.2					261.7	39.8	261.7	39.8			
H72	49	11,198.6	1,635.0					261.7	38.2	261.7	38.2			
H73	50	11,198.6	1,579.0					261.7	36.9	261.7	36.9			
H74	51	11,198.6	1,511.8					261.7	35.3	261.7	35.3			
H75	52	11,198.6	1,455.8					261.7	34.0	261.7	34.0			
H76	53	11,198.6	1,399.8					261.7	32.7	261.7	32.7			
H77	54	11,198.6	1,343.8					261.7	31.4	261.7	31.4			
H78	55	11,198.6	1,299.0					261.7	30.4	261.7	30.4			
H79	56	11,198.6	1,243.0					261.7	29.0	261.7	29.0			
合計			573,614.7	201,177.8	263.4	201,441.2	18,709.7	17,225.1	14,655.4	5,820.0	33,365.1	23,045.1	8.74	178,396.1

年次	年度	t	便益(B)		残存価値 (2)	計 ①+②	費用(C)				費用便益比 B/C	純現在価値 B-C		
			便益①				建設費③		維持管理費④				計③+④	
			便益	現在価値			費用	現在価値	費用	現在価値			費用	現在価値
整備期間 (7年)	H24	1	0.0	0.0			6,103.6	5,871.7	283.2	272.4	6,386.8	6,144.1		
	H25	2	0.3	0.3			6,281.7	5,810.6	289.7	268.0	6,571.4	6,078.6		
	H26	3	180.8	160.7			4,587.0	4,077.8	214.9	191.0	4,801.9	4,268.8		
	H27	4	431.2	368.7			2,185.1	1,868.3	112.7	96.4	2,297.8	1,964.7		
	H28	5	2,579.4	2,120.3			585.7	481.4	224.4	184.5	810.1	665.9		
	H29	6	5,674.7	4,483.0			478.0	377.6	216.4	171.0	694.4	548.6		
	H30	7	8,201.1	6,232.8			567.2	431.1	223.0	169.5	790.2	600.6		
施設完成後の評価期間 (50年)	H31	8	11,198.6	8,186.2					223.5	163.4	223.5	163.4		
	H32	9	11,198.6	7,872.6					223.5	157.1	223.5	157.1		
	H33	10	11,198.6	7,570.3					223.5	151.1	223.5	151.1		
	H34	11	11,198.6	7,279.1					223.5	145.3	223.5	145.3		
	H35	12	11,198.6	6,999.1					223.5	139.7	223.5	139.7		
	H36	13	11,198.6	6,730.4					223.5	134.3	223.5	134.3		
	H37	14	11,198.6	6,461.6					223.5	129.0	223.5	129.0		
	H38	15	11,198.6	6,215.2					223.5	124.0	223.5	124.0		
	H39	16	11,198.6	5,980.1					223.5	119.3	223.5	119.3		
	H40	17	11,198.6	5,744.9					223.5	114.7	223.5	114.7		
	H41	18	11,198.6	5,532.1					223.5	110.4	223.5	110.4		
	H42	19	11,198.6	5,319.3					223.5	106.2	223.5	106.2		
	H43	20	11,198.6	5,106.6					223.5	101.9	223.5	101.9		
	H44	21	11,198.6	4,916.2					223.5	98.1	223.5	98.1		
	H45	22	11,198.6	4,725.8					223.5	94.3	223.5	94.3		
	H46	23	11,198.6	4,546.6					223.5	90.7	223.5	90.7		
	H47	24	11,198.6	4,367.5					223.5	87.2	223.5	87.2		
	H48	25	11,198.6	4,199.5					223.5	83.8	223.5	83.8		
	H49	26	11,198.6	4,042.7					223.5	80.7	223.5	80.7		
	H50	27	11,198.6	3,885.9					223.5	77.6	223.5	77.6		
	H51	28	11,198.6	3,729.1					223.5	74.4	223.5	74.4		
	H52	29	11,198.6	3,594.8					223.5	71.7	223.5	71.7		
	H53	30	11,198.6	3,449.2					223.5	68.8	223.5	68.8		
	H54	31	11,198.6	3,314.8					223.5	66.2	223.5	66.2		
	H55	32	11,198.6	3,191.6					223.5	63.7	223.5	63.7		
	H56	33	11,198.6	3,068.4					223.5	61.2	223.5	61.2		
	H57	34	11,198.6	2,956.4					223.5	59.0	223.5	59.0		
	H58	35	11,198.6	2,833.2					223.5	56.5	223.5	56.5		
	H59	36	11,198.6	2,732.5					223.5	54.5	223.5	54.5		
	H60	37	11,198.6	2,620.5					223.5	52.3	223.5	52.3		
	H61	38	11,198.6	2,519.7					223.5	50.3	223.5	50.3		
	H62	39	11,198.6	2,430.1					223.5	48.5	223.5	48.5		
	H63	40	11,198.6	2,329.3					223.5	46.5	223.5	46.5		
H64	41	11,198.6	2,239.7					223.5	44.7	223.5	44.7			
H65	42	11,198.6	2,161.3					223.5	43.1	223.5	43.1			
H66	43	11,198.6	2,071.7					223.5	41.3	223.5	41.3			
H67	44	11,198.6	1,993.4					223.5	39.8	223.5	39.8			
H68	45	11,198.6	1,915.0					223.5	38.2	223.5	38.2			
H69	46	11,198.6	1,847.8					223.5	36.9	223.5	36.9			
H70	47	11,198.6	1,769.4					223.5	35.3	223.5	35.3			
H71	48	11,198.6	1,702.2					223.5	34.0	223.5	34.0			
H72	49	11,198.6	1,635.0					223.5	32.6	223.5	32.6			
H73	50	11,198.6	1,579.0					223.5	31.5	223.5	31.5			
H74	51	11,198.6	1,511.8					223.5	30.2	223.5	30.2			
H75	52	11,198.6	1,455.8					223.5	29.1	223.5	29.1			
H76	53	11,198.6	1,399.8					223.5	27.9	223.5	27.9			
H77	54	11,198.6	1,343.8					223.5	26.8	223.5	26.8			
H78	55	11,198.6	1,299.0					223.5	25.9	223.5	25.9			
H79	56	11,198.6	1,243.0					223.5	24.8	223.5	24.8			
H80	57	11,198.6	1,198.3					223.5	23.9	223.5	23.9			
合計			576,997.5	196,183.1	282.0	196,465.1	20,788.3	18,918.5	12,739.3	5,001.2	33,527.6	23,919.7	8.21	172,545.4

様式-5 費用対便益 (当面事業・工期-10%)

水系名：由良川水系 河川名：由良川

単位：百万円

年次	年度	t	便益(B)		残存価値 (2)	計 ①+②	費用(C)				費用便益比 B/C	純現在価値 B-C		
			便益①				建設費③		維持管理費④				計③+④	
			便益	現在価値			費用	現在価値	費用	現在価値			費用	現在価値
整備期間 (5年)	H24	1	0.0	0.0			8,594.9	8,268.3	398.3	383.2	8,993.2	8,651.5		
	H25	2	50.8	47.0			7,633.0	7,060.5	354.1	327.5	7,987.1	7,388.0		
	H26	3	377.8	335.9			3,059.2	2,719.6	157.8	140.3	3,217.0	2,859.9		
	H27	4	3,264.8	2,791.4			732.1	625.9	295.6	252.7	1,027.7	878.6		
	H28	5	7,134.0	5,864.1			769.1	632.2	298.4	245.3	1,067.5	877.5		
施設完成後の 評価期間 (50年)	H29	6	11,198.6	8,846.9					300.8	237.6	300.8	237.6		
	H30	7	11,198.6	8,510.9					300.8	228.6	300.8	228.6		
	H31	8	11,198.6	8,186.2					300.8	219.9	300.8	219.9		
	H32	9	11,198.6	7,872.6					300.8	211.5	300.8	211.5		
	H33	10	11,198.6	7,570.3					300.8	203.3	300.8	203.3		
	H34	11	11,198.6	7,279.1					300.8	195.5	300.8	195.5		
	H35	12	11,198.6	6,999.1					300.8	188.0	300.8	188.0		
	H36	13	11,198.6	6,730.4					300.8	180.8	300.8	180.8		
	H37	14	11,198.6	6,461.6					300.8	173.6	300.8	173.6		
	H38	15	11,198.6	6,215.2					300.8	166.9	300.8	166.9		
	H39	16	11,198.6	5,980.1					300.8	160.6	300.8	160.6		
	H40	17	11,198.6	5,744.9					300.8	154.3	300.8	154.3		
	H41	18	11,198.6	5,532.1					300.8	148.6	300.8	148.6		
	H42	19	11,198.6	5,319.3					300.8	142.9	300.8	142.9		
	H43	20	11,198.6	5,106.6					300.8	137.2	300.8	137.2		
	H44	21	11,198.6	4,916.2					300.8	132.1	300.8	132.1		
	H45	22	11,198.6	4,725.8					300.8	126.9	300.8	126.9		
	H46	23	11,198.6	4,546.6					300.8	122.1	300.8	122.1		
	H47	24	11,198.6	4,367.5					300.8	117.3	300.8	117.3		
	H48	25	11,198.6	4,199.5					300.8	112.8	300.8	112.8		
	H49	26	11,198.6	4,042.7					300.8	108.6	300.8	108.6		
	H50	27	11,198.6	3,885.9					300.8	104.4	300.8	104.4		
	H51	28	11,198.6	3,729.1					300.8	100.2	300.8	100.2		
	H52	29	11,198.6	3,594.8					300.8	96.6	300.8	96.6		
	H53	30	11,198.6	3,449.2					300.8	92.6	300.8	92.6		
	H54	31	11,198.6	3,314.8					300.8	89.0	300.8	89.0		
	H55	32	11,198.6	3,191.6					300.8	85.7	300.8	85.7		
	H56	33	11,198.6	3,068.4					300.8	82.4	300.8	82.4		
	H57	34	11,198.6	2,956.4					300.8	79.4	300.8	79.4		
	H58	35	11,198.6	2,833.2					300.8	76.1	300.8	76.1		
	H59	36	11,198.6	2,732.5					300.8	73.4	300.8	73.4		
	H60	37	11,198.6	2,620.5					300.8	70.4	300.8	70.4		
	H61	38	11,198.6	2,519.7					300.8	67.7	300.8	67.7		
H62	39	11,198.6	2,430.1					300.8	65.3	300.8	65.3			
H63	40	11,198.6	2,329.3					300.8	62.6	300.8	62.6			
H64	41	11,198.6	2,239.7					300.8	60.2	300.8	60.2			
H65	42	11,198.6	2,161.3					300.8	58.1	300.8	58.1			
H66	43	11,198.6	2,071.7					300.8	55.6	300.8	55.6			
H67	44	11,198.6	1,993.4					300.8	53.5	300.8	53.5			
H68	45	11,198.6	1,915.0					300.8	51.4	300.8	51.4			
H69	46	11,198.6	1,847.8					300.8	49.6	300.8	49.6			
H70	47	11,198.6	1,769.4					300.8	47.5	300.8	47.5			
H71	48	11,198.6	1,702.2					300.8	45.7	300.8	45.7			
H72	49	11,198.6	1,635.0					300.8	43.9	300.8	43.9			
H73	50	11,198.6	1,579.0					300.8	42.4	300.8	42.4			
H74	51	11,198.6	1,511.8					300.8	40.6	300.8	40.6			
H75	52	11,198.6	1,455.8					300.8	39.1	300.8	39.1			
H76	53	11,198.6	1,399.8					300.8	37.6	300.8	37.6			
H77	54	11,198.6	1,343.8					300.8	36.1	300.8	36.1			
H78	55	11,198.6	1,299.0					300.8	34.9	300.8	34.9			
合計			570,757.4	206,772.2	305.8	207,078.0	20,788.3	19,306.5	16,544.2	6,660.1	37,332.5	25,966.6	7.97	181,111.4

年次	年度	t	便益①		残存価値 ②	計 ①+②	費用(C)				費用便益比 B/C	純現在価値 B-C		
			便益	現在価値			建設費③		維持管理費④				計③+④	
							費用	現在価値	費用	現在価値			費用	現在価値
整備期間 (6年)	H24	1	0.0	0.0			7,120.9	6,850.3	330.4	317.8	7,451.3	7,168.1		
	H25	2	0.4	0.4			7,370.2	6,817.4	339.6	314.1	7,709.8	7,131.5		
	H26	3	277.7	246.9			4,342.2	3,860.2	206.2	183.3	4,548.4	4,043.5		
	H27	4	950.5	812.7			756.5	646.8	297.4	254.3	1,053.9	901.1		
	H28	5	5,333.5	4,384.1			536.9	441.3	281.0	231.0	817.9	672.3		
	H29	6	8,444.2	6,670.9			661.7	522.7	290.3	229.3	952.0	752.0		
施設完成後の 評価期間(50年)	H30	7	12,277.9	9,331.2					290.8	221.0	290.8	221.0		
	H31	8	12,277.9	8,975.1					290.8	212.6	290.8	212.6		
	H32	9	12,277.9	8,631.4					290.8	204.4	290.8	204.4		
	H33	10	12,277.9	8,299.9					290.8	196.6	290.8	196.6		
	H34	11	12,277.9	7,980.6					290.8	189.0	290.8	189.0		
	H35	12	12,277.9	7,673.7					290.8	181.8	290.8	181.8		
	H36	13	12,277.9	7,379.0					290.8	174.8	290.8	174.8		
	H37	14	12,277.9	7,084.3					290.8	167.8	290.8	167.8		
	H38	15	12,277.9	6,814.2					290.8	161.4	290.8	161.4		
	H39	16	12,277.9	6,556.4					290.8	155.3	290.8	155.3		
	H40	17	12,277.9	6,298.6					290.8	149.2	290.8	149.2		
	H41	18	12,277.9	6,065.3					290.8	143.7	290.8	143.7		
	H42	19	12,277.9	5,832.0					290.8	138.1	290.8	138.1		
	H43	20	12,277.9	5,598.7					290.8	132.6	290.8	132.6		
	H44	21	12,277.9	5,390.0					290.8	127.7	290.8	127.7		
	H45	22	12,277.9	5,181.3					290.8	122.7	290.8	122.7		
	H46	23	12,277.9	4,984.8					290.8	118.1	290.8	118.1		
	H47	24	12,277.9	4,788.4					290.8	113.4	290.8	113.4		
	H48	25	12,277.9	4,604.2					290.8	109.1	290.8	109.1		
	H49	26	12,277.9	4,432.3					290.8	105.0	290.8	105.0		
	H50	27	12,277.9	4,260.4					290.8	100.9	290.8	100.9		
	H51	28	12,277.9	4,088.5					290.8	96.8	290.8	96.8		
	H52	29	12,277.9	3,941.2					290.8	93.3	290.8	93.3		
	H53	30	12,277.9	3,781.6					290.8	89.6	290.8	89.6		
	H54	31	12,277.9	3,634.3					290.8	86.1	290.8	86.1		
	H55	32	12,277.9	3,499.2					290.8	82.9	290.8	82.9		
	H56	33	12,277.9	3,364.1					290.8	79.7	290.8	79.7		
	H57	34	12,277.9	3,241.4					290.8	76.8	290.8	76.8		
	H58	35	12,277.9	3,106.3					290.8	73.6	290.8	73.6		
	H59	36	12,277.9	2,995.8					290.8	71.0	290.8	71.0		
	H60	37	12,277.9	2,873.0					290.8	68.0	290.8	68.0		
	H61	38	12,277.9	2,762.5					290.8	65.4	290.8	65.4		
	H62	39	12,277.9	2,664.3					290.8	63.1	290.8	63.1		
	H63	40	12,277.9	2,553.8					290.8	60.5	290.8	60.5		
H64	41	12,277.9	2,455.6					290.8	58.2	290.8	58.2			
H65	42	12,277.9	2,369.6					290.8	56.1	290.8	56.1			
H66	43	12,277.9	2,271.4					290.8	53.8	290.8	53.8			
H67	44	12,277.9	2,185.5					290.8	51.8	290.8	51.8			
H68	45	12,277.9	2,099.5					290.8	49.7	290.8	49.7			
H69	46	12,277.9	2,025.9					290.8	48.0	290.8	48.0			
H70	47	12,277.9	1,939.9					290.8	45.9	290.8	45.9			
H71	48	12,277.9	1,866.2					290.8	44.2	290.8	44.2			
H72	49	12,277.9	1,792.6					290.8	42.5	290.8	42.5			
H73	50	12,277.9	1,731.2					290.8	41.0	290.8	41.0			
H74	51	12,277.9	1,657.5					290.8	39.3	290.8	39.3			
H75	52	12,277.9	1,596.1					290.8	37.8	290.8	37.8			
H76	53	12,277.9	1,534.7					290.8	36.4	290.8	36.4			
H77	54	12,277.9	1,473.3					290.8	34.9	290.8	34.9			
H78	55	12,277.9	1,424.2					290.8	33.7	290.8	33.7			
H79	56	12,277.9	1,362.8					290.8	32.3	290.8	32.3			
合計			628,901.3	220,568.8	292.6	220,861.4	20,788.4	19,138.7	16,284.9	6,467.4	37,073.3	25,606.1	8.63	195,255.3

年次	年度	t	便益①		残存価値 ②	計 ①+②	費用(C)				費用便益比 B/C	純現在価値 B-C		
			便益①				建設費③		維持管理費④				計③+④	
			便益	現在価値			費用	現在価値	費用	現在価値			費用	現在価値
(整備期間 6年)	H24	1	0.0	0.0			7,120.9	6,850.3	330.4	317.8	7,451.3	7,168.1		
	H25	2	0.3	0.3			7,370.2	6,817.4	339.6	314.1	7,709.8	7,131.5		
	H26	3	228.4	203.0			4,342.2	3,860.2	206.2	183.3	4,548.4	4,043.5		
	H27	4	781.3	668.0			756.5	646.8	297.4	254.3	1,053.9	901.1		
	H28	5	4,394.6	3,612.4			536.9	441.3	281.0	231.0	817.9	672.3		
	H29	6	6,959.1	5,497.7			661.7	522.7	290.3	229.3	952.0	752.0		
施設完成後の 評価期間(50年)	H30	7	10,119.6	7,690.9					290.8	221.0	290.8	221.0		
	H31	8	10,119.6	7,397.4					290.8	212.6	290.8	212.6		
	H32	9	10,119.6	7,114.1					290.8	204.4	290.8	204.4		
	H33	10	10,119.6	6,840.8					290.8	196.6	290.8	196.6		
	H34	11	10,119.6	6,577.7					290.8	189.0	290.8	189.0		
	H35	12	10,119.6	6,324.8					290.8	181.8	290.8	181.8		
	H36	13	10,119.6	6,081.9					290.8	174.8	290.8	174.8		
	H37	14	10,119.6	5,839.0					290.8	167.8	290.8	167.8		
	H38	15	10,119.6	5,616.4					290.8	161.4	290.8	161.4		
	H39	16	10,119.6	5,403.9					290.8	155.3	290.8	155.3		
	H40	17	10,119.6	5,191.4					290.8	149.2	290.8	149.2		
	H41	18	10,119.6	4,999.1					290.8	143.7	290.8	143.7		
	H42	19	10,119.6	4,806.8					290.8	138.1	290.8	138.1		
	H43	20	10,119.6	4,614.5					290.8	132.6	290.8	132.6		
	H44	21	10,119.6	4,442.5					290.8	127.7	290.8	127.7		
	H45	22	10,119.6	4,270.5					290.8	122.7	290.8	122.7		
	H46	23	10,119.6	4,108.6					290.8	118.1	290.8	118.1		
	H47	24	10,119.6	3,946.6					290.8	113.4	290.8	113.4		
	H48	25	10,119.6	3,794.9					290.8	109.1	290.8	109.1		
	H49	26	10,119.6	3,653.2					290.8	105.0	290.8	105.0		
	H50	27	10,119.6	3,511.5					290.8	100.9	290.8	100.9		
	H51	28	10,119.6	3,369.8					290.8	96.8	290.8	96.8		
	H52	29	10,119.6	3,248.4					290.8	93.3	290.8	93.3		
	H53	30	10,119.6	3,116.8					290.8	89.6	290.8	89.6		
	H54	31	10,119.6	2,995.4					290.8	86.1	290.8	86.1		
	H55	32	10,119.6	2,884.1					290.8	82.9	290.8	82.9		
	H56	33	10,119.6	2,772.8					290.8	79.7	290.8	79.7		
	H57	34	10,119.6	2,671.6					290.8	76.8	290.8	76.8		
	H58	35	10,119.6	2,560.3					290.8	73.6	290.8	73.6		
	H59	36	10,119.6	2,469.2					290.8	71.0	290.8	71.0		
	H60	37	10,119.6	2,368.0					290.8	68.0	290.8	68.0		
	H61	38	10,119.6	2,276.9					290.8	65.4	290.8	65.4		
	H62	39	10,119.6	2,196.0					290.8	63.1	290.8	63.1		
	H63	40	10,119.6	2,104.9					290.8	60.5	290.8	60.5		
H64	41	10,119.6	2,023.9					290.8	58.2	290.8	58.2			
H65	42	10,119.6	1,953.1					290.8	56.1	290.8	56.1			
H66	43	10,119.6	1,872.1					290.8	53.8	290.8	53.8			
H67	44	10,119.6	1,801.3					290.8	51.8	290.8	51.8			
H68	45	10,119.6	1,730.5					290.8	49.7	290.8	49.7			
H69	46	10,119.6	1,669.7					290.8	48.0	290.8	48.0			
H70	47	10,119.6	1,598.9					290.8	45.9	290.8	45.9			
H71	48	10,119.6	1,538.2					290.8	44.2	290.8	44.2			
H72	49	10,119.6	1,477.5					290.8	42.5	290.8	42.5			
H73	50	10,119.6	1,426.9					290.8	41.0	290.8	41.0			
H74	51	10,119.6	1,366.1					290.8	39.3	290.8	39.3			
H75	52	10,119.6	1,315.5					290.8	37.8	290.8	37.8			
H76	53	10,119.6	1,265.0					290.8	36.4	290.8	36.4			
H77	54	10,119.6	1,214.4					290.8	34.9	290.8	34.9			
H78	55	10,119.6	1,173.9					290.8	33.7	290.8	33.7			
H79	56	10,119.6	1,123.3					290.8	32.3	290.8	32.3			
合計			518,343.7	181,792.4	292.6	182,085.0	20,788.4	19,138.7	16,284.9	6,467.4	37,073.3	25,606.1	7.11	156,478.9

様式一6

事業費の内訳書

河川事業

事業名	由良川直轄河川改修事業（全体事業費）
-----	--------------------

評価年度	平成23年度	再評価
------	--------	-----

区分	費目	工種	単位	数量	金額 (百万円)	備考	
工事費			式	1	37,393		
	本工事費			式	1	34,599	
		築堤	km	31	23,397		
		護岸	m	4,000	1,101		
		河道掘削	千m ³	172	1,125	樹木伐採含む	
		樋門・樋管	箇所	31	6,335		
		その他	式	1	2,642	情報通信設備他	
	附帯工事費			式	1	2,794	
		橋梁	箇所	4	2,495		
		その他	式	1	299		
用地費及補償費			式		24,681		
用地費			式	1	10,489		
補償費			式	1	14,192		
間接経費・工事諸費			式	1	18,952		
事業費 計			式		81,026		

維持管理費	式		10,230	29年間(H15～H43)
-------	---	--	--------	---------------

事業費の内訳書

河川事業

事業名	由良川直轄河川改修事業（残事業費）
-----	-------------------

評価年度	平成23年度			再評価
------	--------	--	--	-----

区分	費目	工種	単位	数量	金額 (百万円)	備考	
工事費			式	1	13,445		
	本工事費			式	1	12,260	
		築堤	km	13	7,469		
		護岸	m	2,420	456		
		河道掘削	千m ³	172	1,105	樹木伐採含む	
		樋門・樋管	箇所	22	2,610		
		その他	式	1	620		
	附帯工事費			式	1	1,185	
		橋梁	箇所	2	1,185		
用地費及補償費			式	1	10,722		
	用地費			式	1	4,218	
	補償費			式	1	6,504	
間接経費・工事諸費			式	1	6,920		
事業費 計			式		31,086		

維持管理費	式			5,757	20年間(H24～H43)
-------	---	--	--	-------	---------------

事業費の内訳書

河川事業

事業名	由良川直轄河川改修事業(当面整備事業費)
-----	----------------------

評価年度	平成23年度				再評価
------	--------	--	--	--	-----


区分	費目	工種	単位	数量	金額 (百万円)	備考	
工事費			式	1	8,847		
	本工事費			式	1	8,592	
		築堤	km	9	5,297		
		護岸	m	1,820	362		
		河道掘削	千m ³	172	1,105	樹木伐採含む	
		樋門・樋管	箇所	17	1,618		
		その他	式	1	210		
	附帯工事費			式	1	255	
		橋梁	箇所	1	255		
用地費及補償費			式	1	8,207		
用地費			式	1	1,998		
補償費			式	1	6,209		
間接経費・工事諸費			式	1	3,736		
事業費 計			式		20,789		

維持管理費		式			1,745	6年間(H24~H29)
-------	--	---	--	--	-------	--------------

4 河 第 6 1 号
平成 2 4 年 1 月 1 7 日

近畿地方整備局長 様

京都府知事 山田 啓

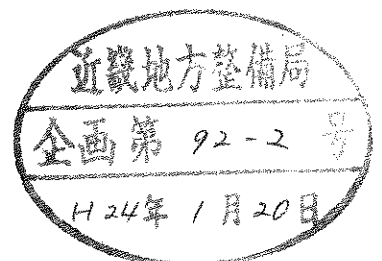


近畿地方整備局事業評価監視委員会に諮る対応方針（原案）の作成
に係る意見照会について（回答）

平成 2 3 年 1 2 月 2 8 日付け国近整企画第 6 4 号で意見照会のことについて、別紙
のとおり回答します。

京都府建設交通部

河川課計画担当 075-414-5287



事業継続に関する京都府意見

【河川事業】

事業名	淀川水系直轄河川改修事業 淀川直轄河川改修事業 桂川直轄河川改修事業 瀬田川直轄河川改修事業 木津川下流直轄河川改修事業 木津川上流直轄河川改修事業
意見	<p>淀川水系直轄河川改修事業の事業継続の対応方針（原案）に異論はない。引き続き事業を推進し、早期完成に努められるとともに、事業の実施に当たっては更なる費用の縮減に努められたい。</p> <p>また、堤防・水門等河川管理施設の耐震化を強力に推進するよう要望する。</p>

事業名	由良川直轄河川改修事業 由良川直轄河川改修事業 由良川直轄河川改修事業 （土地利用一体型水防災事業）
意見	<p>由良川直轄河川改修事業の事業継続の対応方針（原案）に異論はない。引き続き事業を推進し、早期完成に努められるとともに、事業の実施に当たっては更なる費用の縮減に努められたい。</p> <p>また、平成16年台風23号洪水に対応する由良川水系河川整備計画の早期見直しを要望する。</p>