



No.7-1
近畿地方整備局
事業評価監視委員会
平成29年度第3回

紀の川直轄河川改修事業

【再評価】

平成29年10月
近畿地方整備局

目次

1. 紀の川の概要
2. 河川整備の概要
3. 事業の必要性等に関する視点
 - (1) 事業を巡る社会経済情勢等の変化
 - (2) 事業の効果等
 - (3) 事業の投資効果
 - (4) 事業の進捗状況
4. 事業の進捗の見込みの視点
5. コスト縮減や代替案立案等の可能性の視点
6. 関係自治体の意見等
7. 対応方針（原案）

1. 紀の川の概要(流域の概要)

○紀の川は、日本最多雨地帯の大台ヶ原を水源として、紀伊半島の中央部を貫流し、高見川、大和丹生川、紀伊丹生川、貴志川等を合わせ紀伊平野を経たのち、紀伊水道に注ぐ、幹川流路延長136km、流域面積1,750km²、流域内人口約67万人の一級河川である。

○上流部から中流部では古くから林業・農業が、下流部の和歌山市周辺の臨海工業地帯は重化学工業を含む商工業地帯で鉄鋼、化学、織物工業が盛んであり、和歌山市に流域内人口・資産の約半分が集中。

○中流部の狭窄部に農業用の取水堰(岩出頭首工、藤崎頭首工、小田頭首工)が存在すると共に、堤防未整備箇所が多く存在。

■下流部の状況



■中流部の状況(藤崎頭首工付近)



凡例

- 緑線: 紀の川流域の境界
- 赤線: 国管理区間
- 黒線: 県境界
- 黒線: 市町村境界
- 黒線: JR
- 黒線: 堰
- 黒三角: ダム
- 黒四角: 基準地点
- 黒四角: 主要地点
- 黒線: 南海電鉄、京奈和自動車道
- 黒線: 国道24号

主な産業

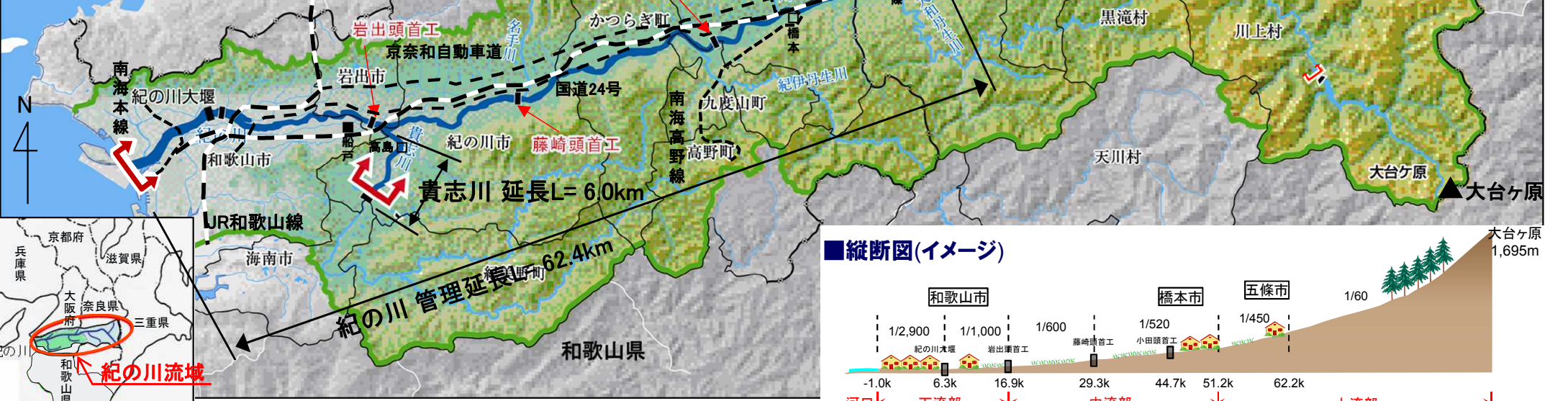
織物工業
和歌山市の産物、パイル織物、橋本市HPより

農業
橋本市の紀の川、九度山町の九度山地先の田畑、くどやまHPより

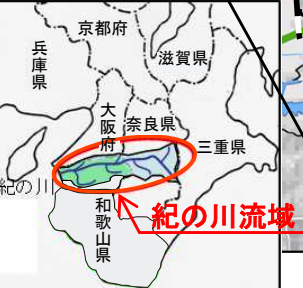
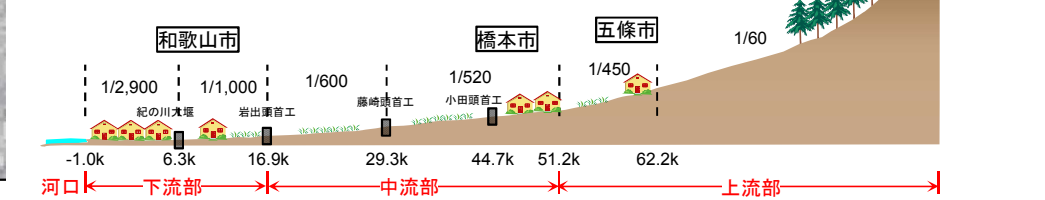
工業
和歌山市の臨海工業地帯、紀の川、Google mapより

観光関連業
和歌山城、和歌山市観光協会HPより

■流域図



■縦断面図(イメージ)



1. 紀の川の概要(過去の災害実績)

- 昭和28年9月の台風13号、昭和34年9月の伊勢湾台風【戦後最大洪水(船戸地点^{ふなと}7,650m³/s)】による洪水により、紀の川市域、かつらぎ町域、橋本市域^{はしもと}で堤防が決壊し甚大な被害が発生
- 近年、平成23年9月(台風12号)、平成25年9月(台風18号)でも、大きな浸水被害が発生

■既往洪水の概要

発生日	原因	洪水流量 (m ³ /s) 船戸地点	被害の状況
昭和28年9月25日	台風13号	7,360*	家屋全半壊1,546戸 床上浸水4,035戸 床下浸水7,473戸
昭和34年9月26日	伊勢湾台風	7,650*	家屋全半壊347戸 床上浸水3,180戸 床下浸水1,917戸
昭和40年9月17日	台風24号	4,866*	床上浸水398戸 床下浸水3,588戸
昭和47年9月17日	台風20号	5,876*	床上浸水22戸 床下浸水2,362戸
昭和57年8月2日	台風10号及び台風9号くずれ低気圧	5,810	床上浸水91戸 床下浸水1,458戸
平成2年9月20日	台風19号	6,379	家屋全半壊8戸 床上浸水98戸 床下浸水202戸
平成23年9月4日	台風12号	5,140	浸水戸数103戸
平成25年9月16日	台風18号	5,472	床上浸水12戸 床下浸水39戸

出典：和歌山県災害史、水害統計

※流出計算による推定流量

■S28年台風13号洪水 麻生津地区^{おうつ}の被害状況



溢水で大きく掘り取られた
県道海南九度山線麻生津～竜門間

- ・戦後2番目の流量が発生
- ・本川および貴志川の数ヶ所で破堤氾濫が発生。
- ・橋本市、岩出市、和歌山市などの紀の川中下流部で特に大きな被害が発生

■S34年伊勢湾台風洪水 和歌山市南海橋の被害状況



南海橋の被害状況

- ・戦後最大の流量が発生
- ・紀の川上流の大台ヶ原等の山岳地帯に降雨が集中し、本川の複数箇所で破堤氾濫と溢水氾濫が発生。
- ・紀の川上流部を中心に大きな被害が発生

■H25年9月台風18号洪水 かつらぎ町大藪地区^{おおやぶ}の被害状況



かつらぎ町大藪地区の被害状況

- ・近10ヶ年で最大の流量が発生
- ・紀の川三谷地点で氾濫危険水位を超過したため、かつらぎ町大藪地区にて内水被害が発生

2. 河川整備の概要(治水計画の経緯)

- 大正6年の大洪水を契機に紀の川改修計画を策定
- 昭和40年に紀の川水系工事実施基本計画を策定
- 平成9年の河川法改正を契機に、平成17年11月に紀の川水系河川整備基本方針を策定
- 平成24年12月に今後概ね30年間の河川整備の内容を定めた紀の川水系河川整備計画を策定

■治水計画の経緯

大正12年 紀の川改修計画策定

- ・昭和28年9月 台風13号 7,360m³/s (船戸地点)

昭和29年 紀の川改修計画改定

- ・昭和34年9月 伊勢湾台風 7,650m³/s (船戸地点)

昭和35年 紀の川修正総体計画策定

昭和40年 紀の川水系工事実施基本計画策定

計画高水流量 6,100m³/s〔船戸地点〕

- ・昭和40年9月 台風24号 4,866m³/s (船戸地点)
- ・昭和47年9月 台風20号 5,876m³/s (船戸地点)

昭和49年 紀の川水系工事実施基本計画改定

基本高水流量 16,000m³/s〔船戸地点〕

計画高水流量 12,000m³/s〔船戸地点〕

- ・昭和57年8月 台風10号・9号くずれ低気圧 5,810m³/s (船戸地点)
- ・平成2年9月 台風19号 6,379m³/s (船戸地点)

平成6年 紀の川水系工事実施基本計画部分改定

平成17年11月 紀の川水系河川整備基本方針策定

基本高水流量 16,000m³/s〔船戸地点〕

計画高水流量 12,000m³/s〔船戸地点〕

(計画規模1/150)

- ・平成22年 紀の川大堰完成
- ・平成23年9月 台風12号 5,140m³/s (船戸地点)
- ・平成24年 大滝ダム完成

平成24年12月 紀の川水系河川整備計画策定

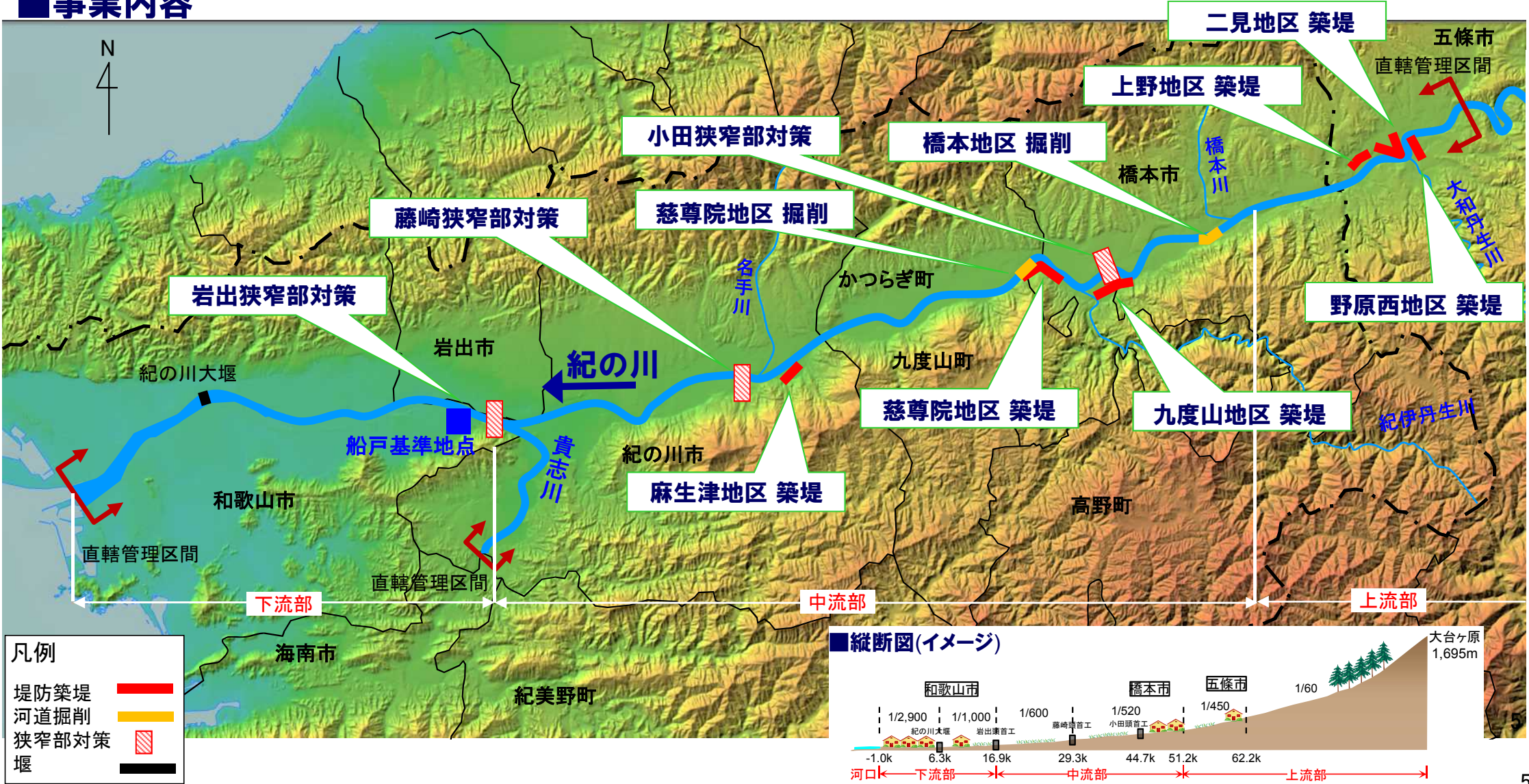
整備計画目標流量 8,500m³/s〔船戸地点〕

- ・昭和25年9月 台風18号 5,472m³/s (船戸地点)

2. 河川整備の概要(河川整備計画の主な事業内容)

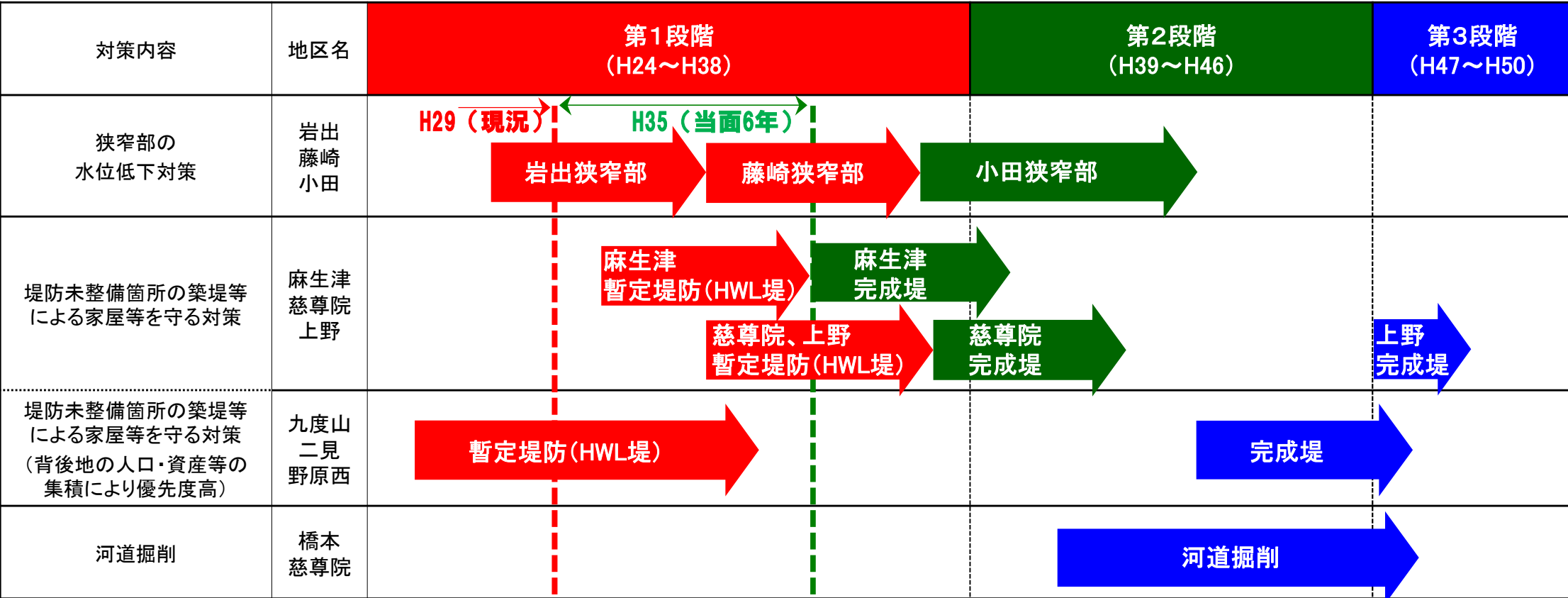
- 平成24年12月に策定した紀の川水系河川整備計画に定める河川整備により、戦後最大洪水である昭和34年9月洪水(伊勢湾台風)規模の流量(船戸基準点8,500m³/s)を安全に流下させるため、河川整備を実施し、流下能力を確保する。
- 紀の川中上流部では、点在する堤防未整備箇所、土砂堆積等による流下能力不足箇所の対策、農業用の取水堰(岩出頭首工、藤崎頭首工、小田頭首工)の存在を踏まえ、狭窄部対策を実施し浸水被害を軽減する。

事業内容



2. 河川整備の概要(実施スケジュール)

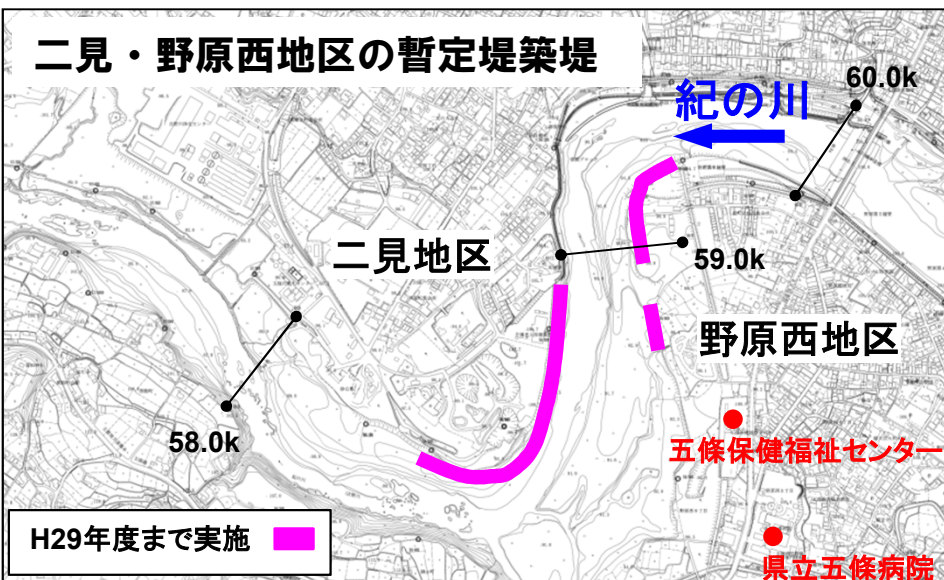
- 第1段階
 - ・資産が集中しており、紀の川最下流部の治水上のネック箇所である岩出狭窄部及び中流部の狭窄部である藤崎狭窄部対策を完了
 - ・治水安全度が低い中上流部の浸水被害を軽減させるために、麻生津、九度山、二見、野原西、慈尊院、上野地区の堤防を整備
- 第2段階
 - ・最も上流部にある小田狭窄部対策を完了させるとともに、橋本地区の河道掘削を実施
 - ・暫定堤整備箇所です定の安全度を確保するため、麻生津、慈尊院、九度山、野原西地区の堤防を整備(完成堤防高まで嵩上げ)
- 第3段階
 - ・戦後最大洪水である昭和34年9月洪水(伊勢湾台風)規模の流量を安全に流下させるため、紀の川最上流部である上野、二見地区の堤防を整備(完成堤防高まで嵩上げ)を行うとともに、所定の安全度を確保するため、河道掘削未実施箇所の慈尊院地区で河道掘削を実施



2. 河川整備の概要(前回事業評価以降に実施した主な整備内容)

- 当面の河川整備は、下流部における治水上のネック箇所である岩出狭窄部対策を進めるとともに、治水安全度が低く堤内地に緊急病院等の要配慮者施設がある上流部の二見・野原西地区の築堤(暫定堤)
- 前回評価時点以降、二見・野原西地区で約2.6km築堤を行い、樋門を2基築造

二見・野原西地区の暫定堤築堤



■ 築堤護岸

①二見地区の暫定堤築堤




②野原西地区の暫定堤築堤



■ 樋門築造

③二見地区の樋門築造

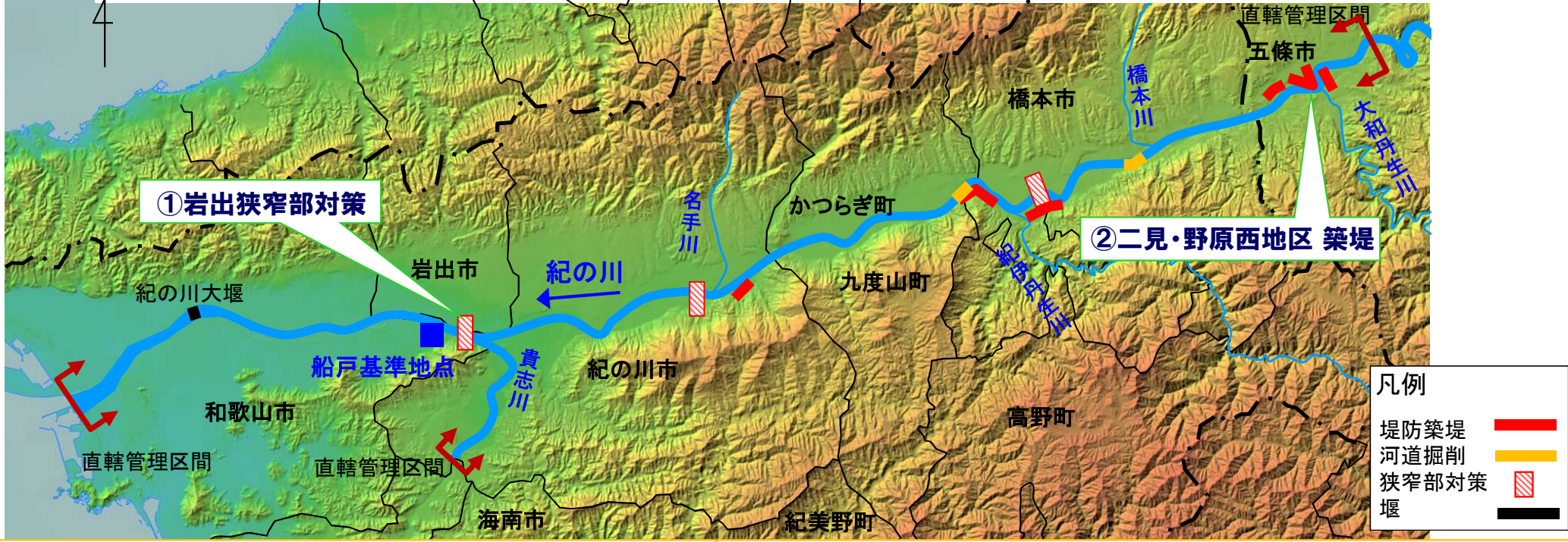


④野原西地区の樋門築造

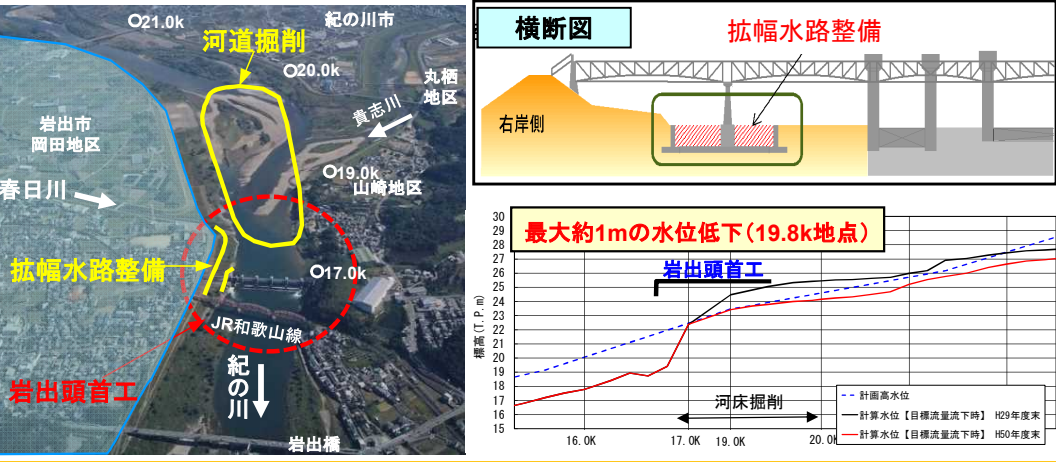


2. 河川整備の概要(当面(6年間)の整備内容)

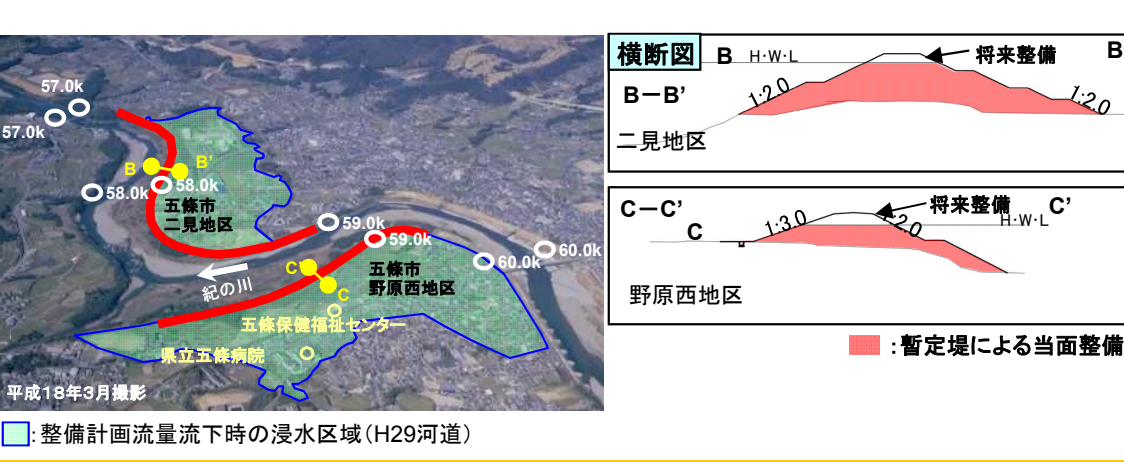
○紀の川下流部の治水上のネック箇所である岩出狭窄部対策を完了
 治水安全度の低い上流部(五條市二見、野原西)及び中流部(紀の川市麻生津、九度山町九度山)の築堤(暫定堤)を完了
 上記整備を完了することで、支川貴志川と本川との合流部における水位を約1m低下させ、貴志川沿川の浸水被害を解消
 ○紀の川中流部に位置する藤崎狭窄部対策に着手するとともに、中上流部の慈尊院地区、上野地区の築堤(暫定堤)に着手



① 岩出狭窄部対策

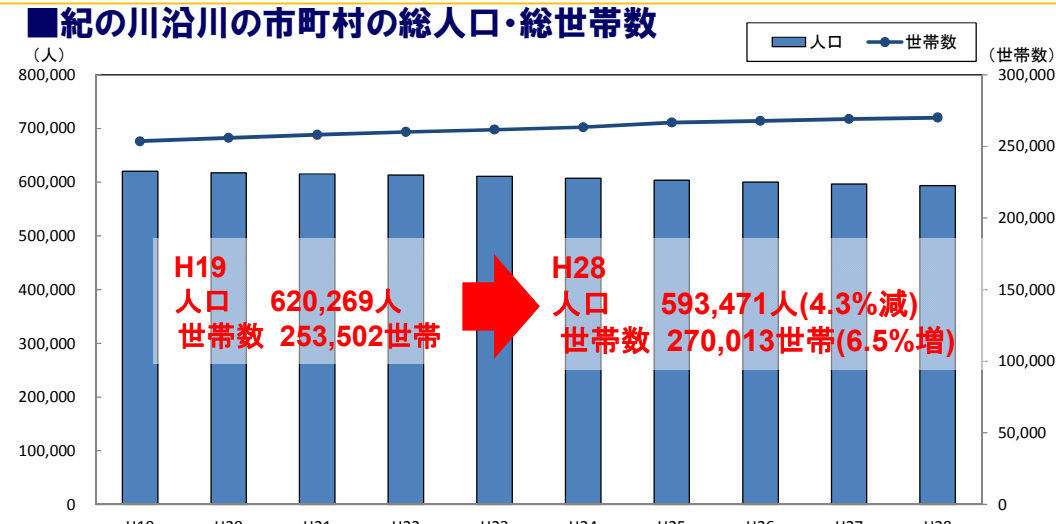


② 二見・野原西地区 築堤

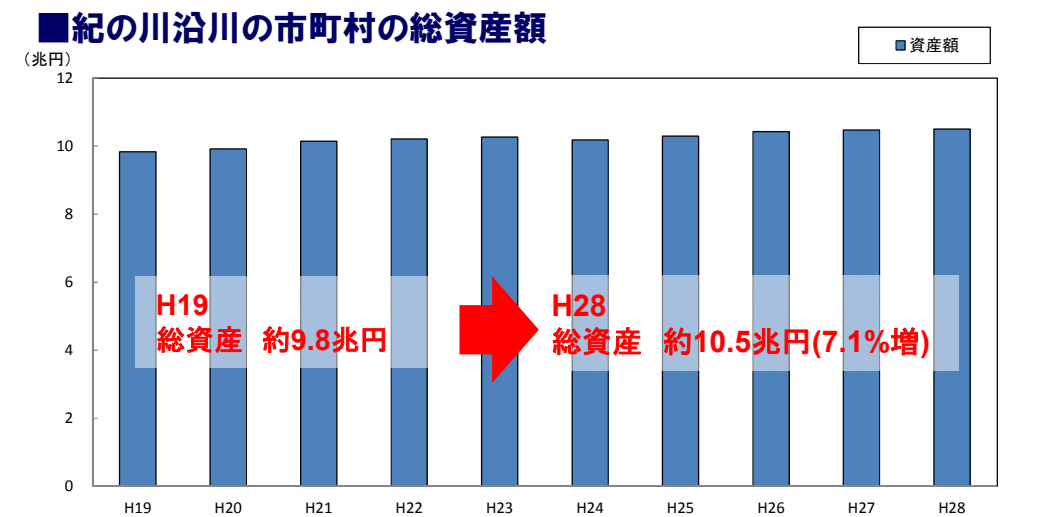


3. 事業の必要性等に関する視点(事業を巡る社会経済情勢等の変化)

○紀の川の氾濫原を含む沿川市町村の直近10年での総人口は4.3%減少、総世帯数は6.5%増加、総資産額は7.1%増加
 ○国、県、市町等が連携・協力して、減災のための目標を共有し、ハード対策とソフト対策を一体的、計画的に推進することにより、社会全体で常に洪水に備える「水防災意識社会」を再構築することを目的として、平成28年度に「紀の川上流部・下流部大規模氾濫に関する減災対策協議会」を実施し、「水防災意識社会再構築ビジョン」に基づく紀の川の実組方針を決定



※和歌山市、紀の川市、岩出市、かつらぎ町、九度山町、橋本市、五條市の人口・世帯数の合計
 ※出典：住民基本台帳、各自治体の統計書



※和歌山市、紀の川市、岩出市、かつらぎ町、九度山町、橋本市、五條市の資産額の合計
 ※出典：経済センサス、国勢調査、農林水産省耕地及び作付面積統計、治水経済調査マニュアル(案)各種資産評価単価及びデフレーター

■紀の川上流部・下流部大規模氾濫に関する減災対策協議会の状況



各地域において、河川管理者・都道府県・市町村等からなる協議会等を新たに設置し、減災のための目標を共有し、ハード・ソフト対策を一体的・計画的に推進

- (対策例)
- ・堤防の嵩上げや拡幅の実施
 - ・粘り強い構造の堤防(天端の保護・裏法尻の補強)の整備
 - ・住民等の行動につながるリスク情報の周知
 - ・高齢者や障がい者などを支援する人員の要請
 - ・自治会単位での防災訓練の実施
 - ・簡易水位計の増設による、早期の避難勧告などを発令するための判断への活用

3. 事業の必要性等に関する視点(事業の効果等)

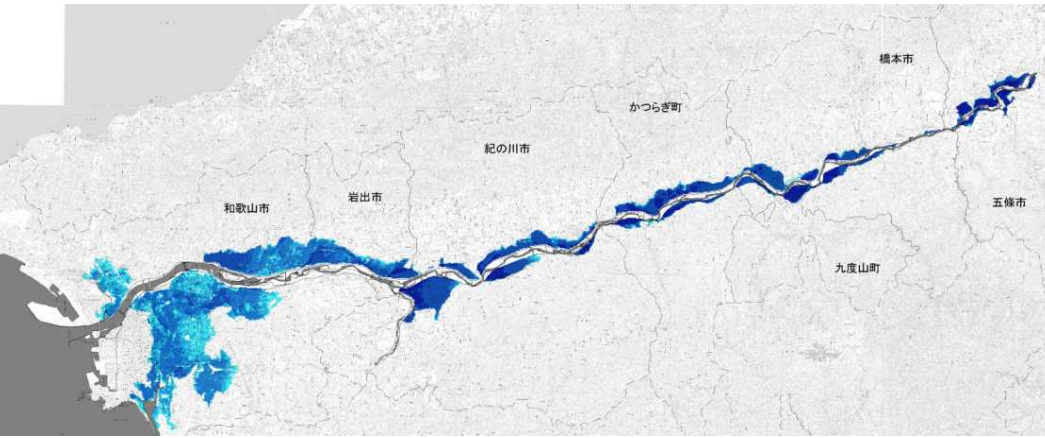
【災害発生時の影響】

○紀の川の現況では、基本方針規模(1/150)の降雨が生じた場合、堤防の決壊等により7,647haが浸水し、浸水家屋は79,352戸、被害額は29,520億円と推定

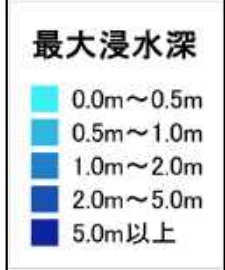
【災害発生時の危険度】

○全川で流下能力が不足しており災害発生時の危険度が高い
特に、下流部には資産が集中しており、ひとたび氾濫すれば甚大な被害が発生

■現況河道における氾濫想定 (基本方針規模洪水1/150の降雨)



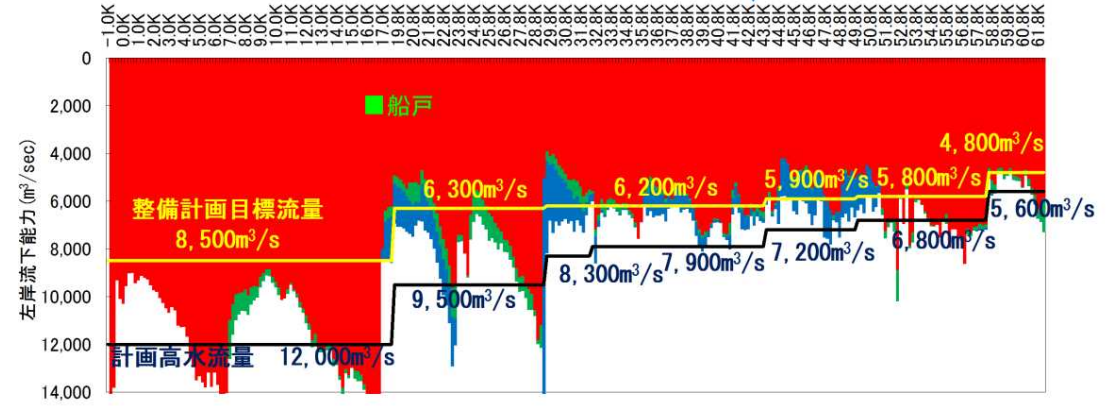
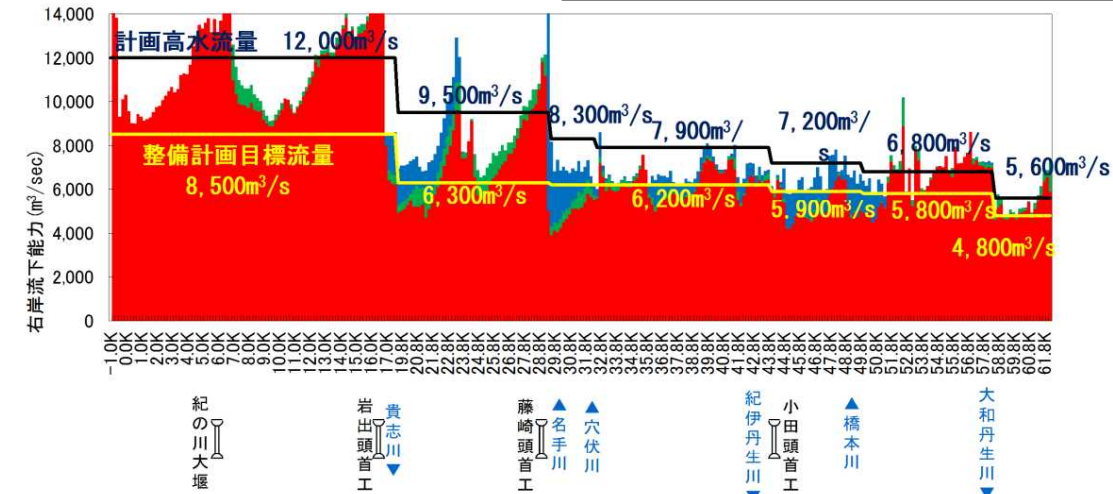
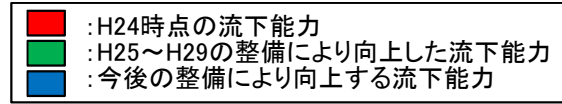
※1/150規模降雨に対する氾濫解析結果



浸水面積	約7,647ha
浸水区域内人口	約194,706人
浸水区域内家屋数	約79,352戸
被害総額	約29,520億円

■流下能力図【紀の川水系】

HWL評価

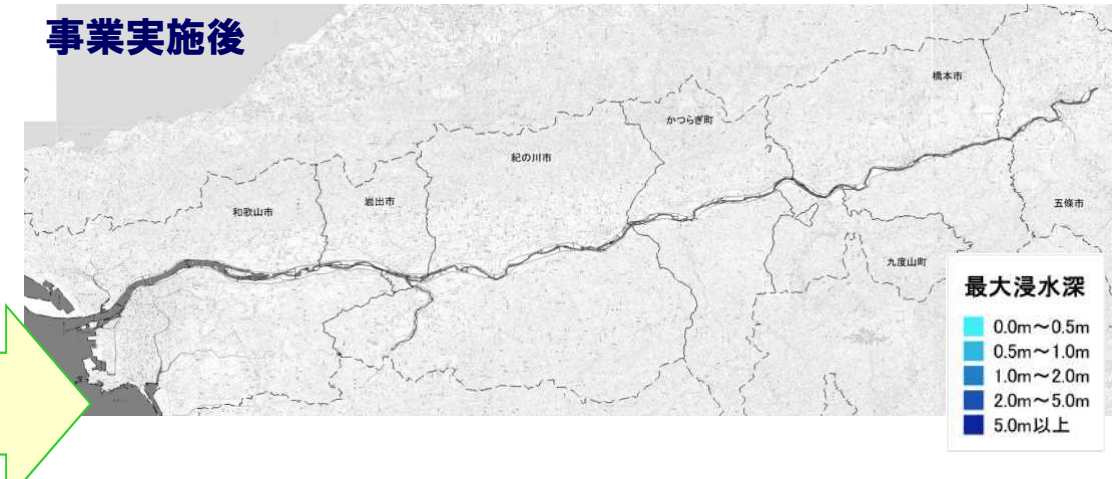


3. 事業の必要性等に関する視点(事業の効果等)

【事業の効果等】

○紀の川水系河川整備計画において予定している事業を実施することにより、治水安全度が向上し、浸水被害が解消

■事業実施による浸水被害軽減効果 (戦後最大洪水:昭和34年9月洪水の場合)



浸水面積	約1,139ha
浸水区域内人口	約9,515人
浸水区域内家屋数	約3,401戸
被害総額	約1,697億円

浸水面積	0ha	約1,139ha減少
浸水区域内人口	0人	約9,515人減少
浸水区域内家屋数	0戸	約3,401戸減少
被害総額	0億円	約1,697億円減少

3. 事業の必要性等に関する視点(事業の投資効果)

○治水経済調査マニュアル(案)(平成17年4月 河川局)に基づき算出した紀の川水系の「事業全体」、「残事業」、「当面整備」の費用便益比は以下のとおり

■費用対効果分析結果

		事業全体	残事業	当面(6年間)の整備
■ 便益(B)	①便益	4,268億円	3,803億円	2,260億円
	②残存価値	2億円	2億円	3億円
	総便益(①+②)	4,270億円	3,805億円	2,263億円
■ 費用(C)	③建設費	539億円	326億円	213億円
	④維持管理費	209億円	123億円	229億円
	総費用(③+④)	748億円	449億円	442億円
■ 費用便益比(B/C)		5.7	8.5	5.1

■算出条件等

評価基準年：平成29年度
 施設完成後の評価期間：50年
 建設費：653億円
 (残事業費：450億円)
 (当面の整備：262億円)
 維持管理費：486億円
 (残事業費：345億円)
 (当面の整備：591億円)

※便益・費用は、現在価値化した値である。

※便益・費用の合計値は、表示桁数の関係で計算値と一致しないことがある。

■感度分析結果(費用便益比(B/C))

	基本	残事業費		残工期		資産	
		+10%	-10%	+10%	-10%	+10%	-10%
事業全体	5.7	5.5	6.0	5.7	5.8	6.3	5.2
残事業	8.5	7.9	9.1	8.5	8.5	9.3	7.7
当面(6年間)の事業	5.1	4.9	5.4	5.7	4.9	5.6	4.6

3. 事業の必要性等に関する視点(事業の投資効果)

○前々回 ※の事業再評価(平成23年)と今回の事業再評価(平成29年)における費用便益比(B/C)の差の要因は、以下のとおり

総便益(B); 氾濫区域内の家屋資産額の増加による被害額(期待値)が増加したため

総費用(C); 平成27年9月の関東・東北豪雨を踏まえて、堤防決壊までの時間を引き延ばす対策を追加したため

※前回評価は、費用対効果分析を省略

■ 費用対効果の分析(前回との比較)

項目	平成23年度 再評価 (大滝ダム2,500m ³ /s操作)	平成29年度 再評価 (大滝ダム2,500m ³ /s操作)	変化倍率	主な要因
B/C	6.4	5.7	約0.9倍	下記の総便益・総費用の関係により
総便益 (B)	2,789億円	4,270億円	約1.5倍	氾濫区域内の家屋資産額の増加による被害額(期待値)が増加したため
	[15,001億円]	[15,786億円]	約1.1倍	
総費用 (C)	435億円	748億円	約1.7倍	平成27年9月の関東・東北豪雨を踏まえて、堤防決壊までの時間を引き延ばす対策を追加したため
	[843億円] (うち事業費637億円)	[1,095億円] (うち事業費653億円)	約1.3倍	

※1 [] 現在価値化前の値

※2 平成23年度再評価においては、河川整備計画策定前であり暫定的に大滝ダム1,200m³/s操作で算出していたため、B/Cは4.2と公表している。

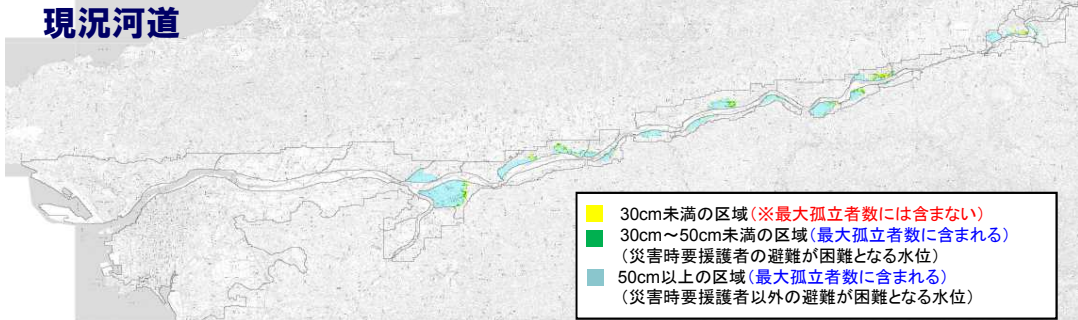
3. 事業の必要性等に関する視点(事業の投資効果)

- 貨幣換算が困難な効果等により評価として、水害被害指標分析の手引きに準じて河川整備による人的被害等の軽減効果を算定
- 整備計画目標規模の降雨による洪水が発生した場合、直轄管理区間内の最大孤立者数は4,778人(避難率40%)、ガスの機能停止による影響人口は4,195人と想定されるが、事業の実施により、最大孤立者数は4,778人減少、ガスの機能停止による影響人口は4,195人減少

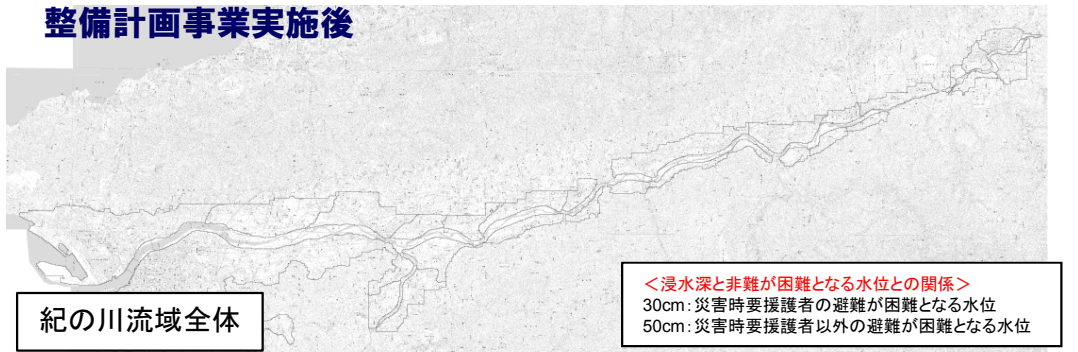
■ 最大孤立者数

(最大孤立者数に係る浸水区分、整備計画目標規模の降雨)

		現況	整備後	事業の投資効果
最大孤立者数	避難率0%	7,964人	0人	7,964人減
	避難率40%	4,778人	0人	4,778人減
	避難率80%	1,593人	0人	1,593人減



↓ 浸水深が減少

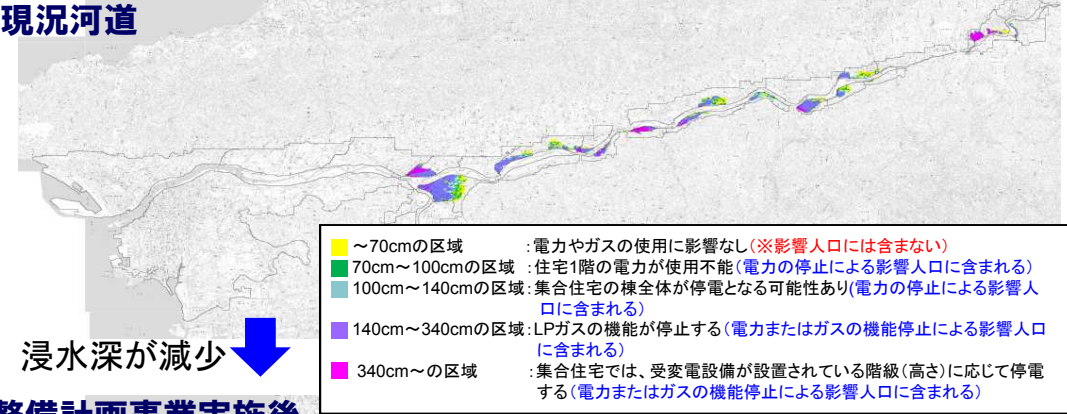


紀の川流域全体


■ ライフラインの機能停止による影響人口

(ライフラインの機能停止による影響人口に係る浸水区分、整備計画目標規模の降雨)

	現況	整備後	事業の投資効果
電力の停止による影響人口	6,640人	0人	6,640人減
ガスの機能停止による影響人口	4,195人	0人	4,195人減



↓ 浸水深が減少



紀の川流域全体

3. 事業の必要性等に関する視点(事業の進捗状況)

4. 事業の進捗の見込みの視点

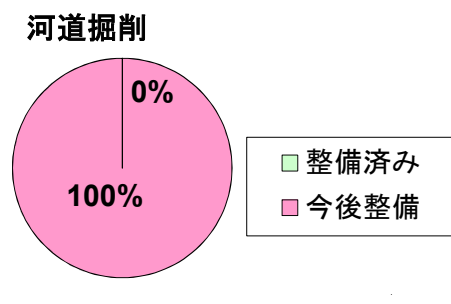
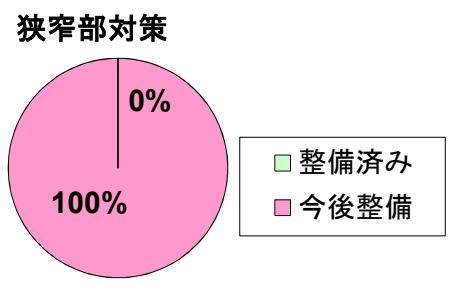
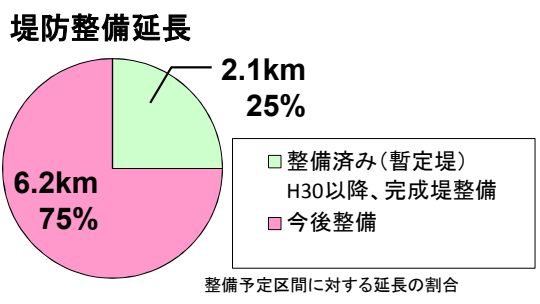
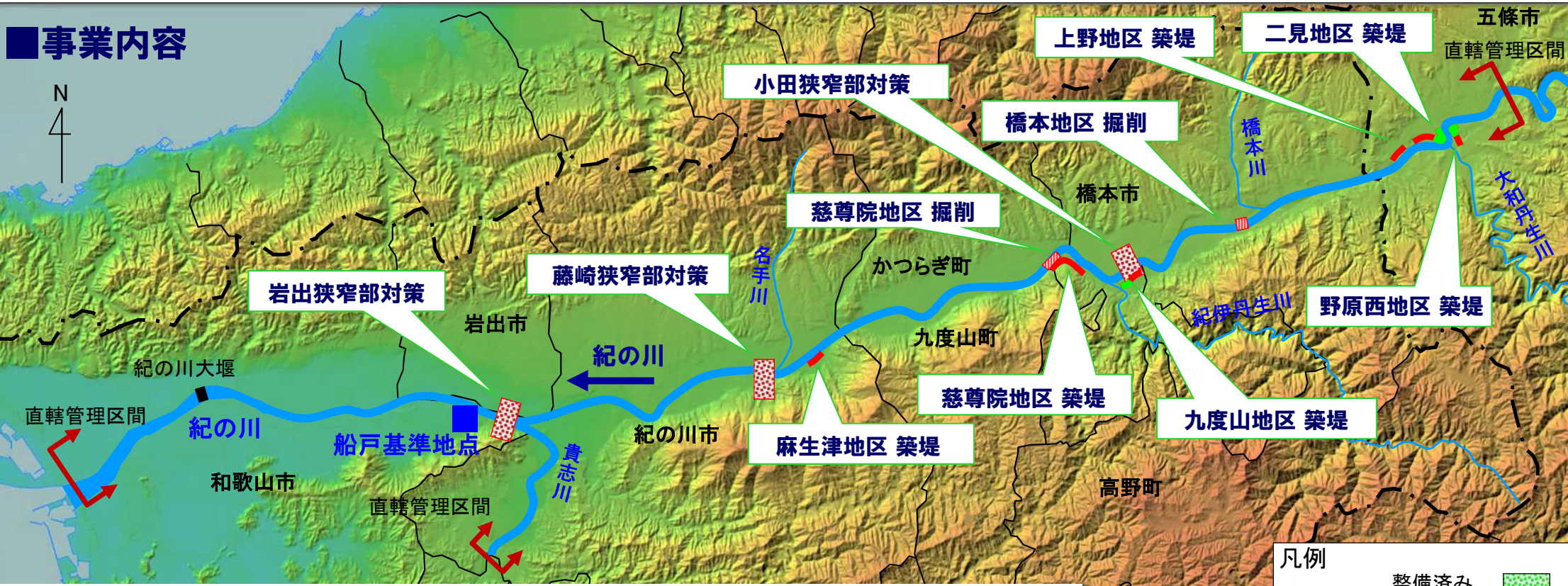
【事業の進捗状況】

○無堤箇所への堤防整備延長は、平成29年度末時点で25%実施済み。

【事業進捗の見込みの視点】

○今後は、資産が集中しており、紀の川最下流部の治水上ネック箇所である下流部の岩出狭窄部対策を完了するとともに、無堤箇所の堤防整備を順次実施する。その後、残りの2箇所の狭窄部対策や堤防整備や河道掘削を順次実施する。

■事業内容



凡例

狭窄部対策	整備済み	
	今後整備	
堤防築堤	整備済み	
	今後整備	
河道掘削	整備済み	
	今後整備	

5. コスト縮減や代替案立案等の可能性の視点(コスト縮減)

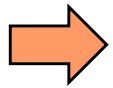
- ^{いわで}岩出狭窄部対策事業におけるコスト縮減
 - ・スライドゲート扉体・電動ラック式開閉機・スクリーンを、当初は撤去・新設する予定であったものを再利用することによりゲート関連費用(約5千万円)を縮減
 - ・掘削土砂(約70万^{かせだ なか ほじょう}m³)を笠田中圃場整備事業箇所へ運搬することにより、処分費(約4億1千万円)を縮減

■取水口ゲートの有効利用によるコスト縮減

<取水口ゲートの撤去・設置の経緯>

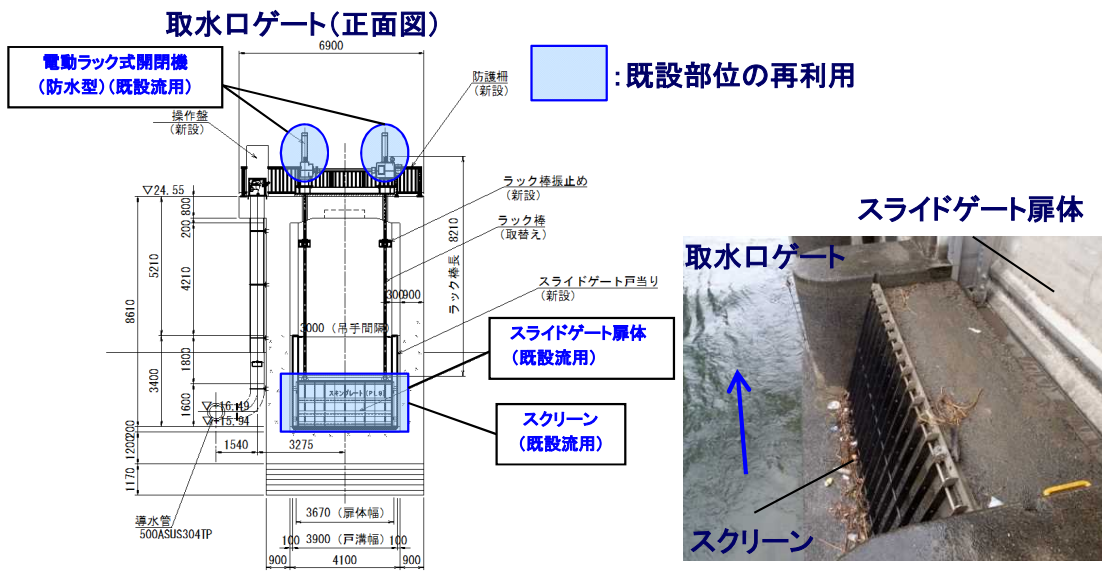
岩出狭窄部対策におけるバイパス水路の整備に伴い、拡幅水路が既設取水路と交差するため、取水路のとりまわしを変更し、拡幅水路内に取水口を移設することとなった。

スライドゲート扉体、
電動ラック式開閉機、
スクリーンの
撤去+新設



スライドゲート扉体、
電動ラック式開閉機、
スクリーンの
再利用

約5千万円のコストを縮減



■掘削土(約70万^{かせだ なか ほじょう}m³)の有効活用によるコスト縮減

約19.8億円

約15.7億円

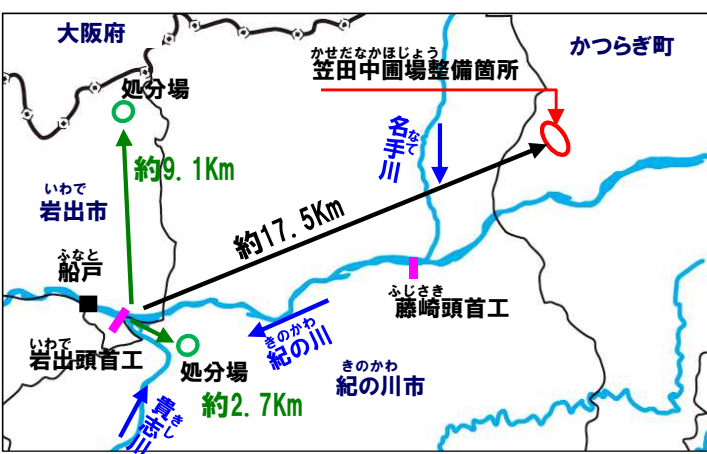


○今後予定
運搬・処分費:約19.8億円
土量 :約70万^{かせだ なか ほじょう}m³

〔運搬・処分費【百万円】
〔今後予定〕
●運搬費(L=約9.1km、約2.7km)
35万^{かせだ なか ほじょう}m³ × 1,131円/m³ + 35万^{かせだ なか ほじょう}m³ × 631円/m³ = 680
●処分費
35万^{かせだ なか ほじょう}m³ × 1,000円/m³ + 35万^{かせだ なか ほじょう}m³ × 2,700円/m³ = 1,295
合計 1,975(工事費)〕

○今後予定
運搬費:約15.7億円
土量 :約70万^{かせだ なか ほじょう}m³

〔運搬費【百万円】
〔今後予定〕
●運搬費(L=約17.5km)
70万^{かせだ なか ほじょう}m³ × 2,245円/m³ = 1,572(工事費)〕



当初

変更

約4.1億円のコストを削減

6. 自治体の意見等

奈良県知事（平成29年10月2日付 河第232号）

今回、意見照会があった紀の川直轄河川改修事業は、流域住民の安全・安心を確保するために重要な事業であり、事業の継続をお願いします。

奈良県内の野原西地区・二見地区・上野地区の事業については、洪水による災害を防止するため、早期完成に努められるようお願いいたします。

なお、事業の実施にあたっては、地域のプロジェクト等との連携や、河川空間の有効活用についても協力をお願いします。また、コスト縮減に留意しつつ、計画的・効率的に実施されるようお願いいたします。

和歌山県知事（平成29年9月25日付 県総第09110006号）

紀の川直轄河川改修事業は、流域住民の安全、安心を確保するために重要な事業であり、対応方針（原案）のとおり事業継続が妥当と考えます。

なお、狭窄部対策、堤防未整備箇所解消や支川対策など、河川整備計画に基づく事業の更なる推進をお願いします。

特に、緊急対策特定区間に位置付けられている岩出狭窄部対策については、5年間での完了をお願いするとともに、一層の工期短縮による早期完成に努めていただきますようお願いいたします。

7. 対応方針（原案）

対応方針（原案）

事業の必要性等に関する視点による再評価及び事業の進捗の見込みに関する視点による再評価がいずれも継続が妥当と判断でき、かつ、コスト縮減や代替案等の可能性の視点による再評価により事業の見直しを図る必要がないと判断できることから「事業継続が妥当」である。



No.7-2
近畿地方整備局
事業評価監視委員会
平成29年度第3回

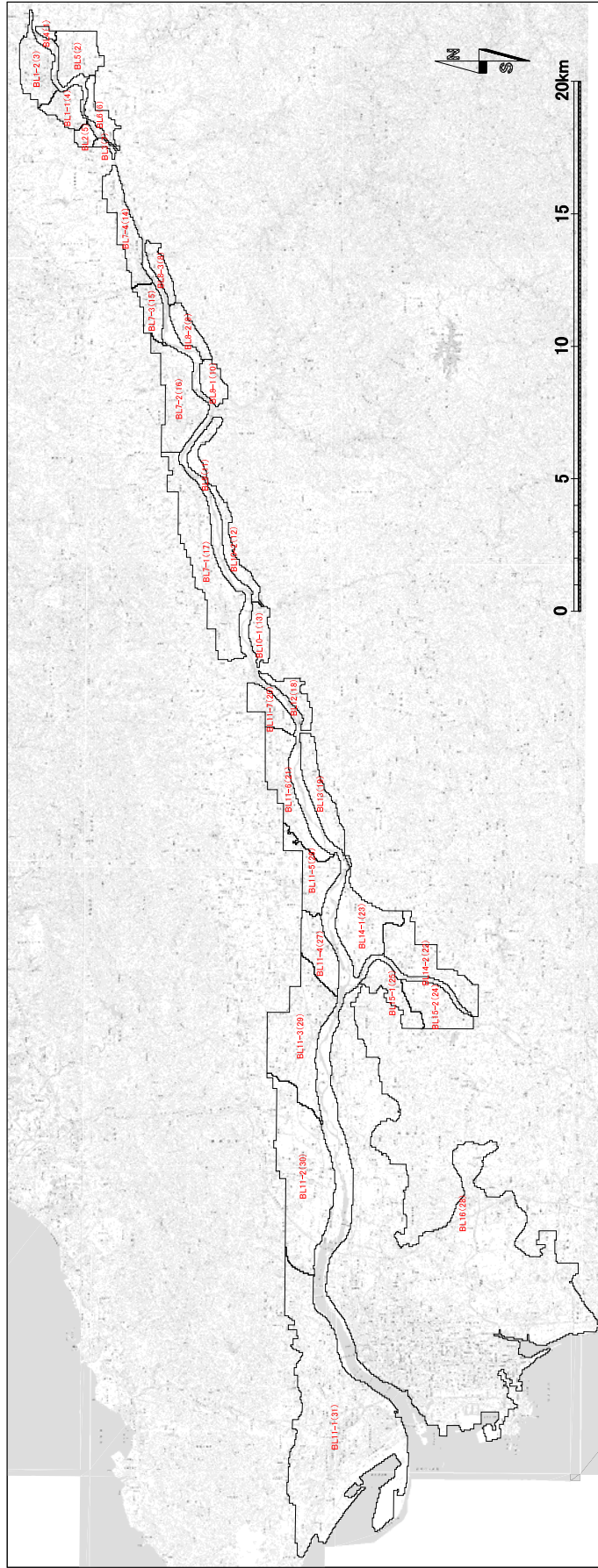
紀の川直轄河川改修事業

【再評価】

平成29年10月
近畿地方整備局

様式－1

様式一 1 氾濫ブロック分割図



様式－2

様式－3

記号 ブロック	一般資産被賞額				農作物被賞額		公共土木 施設等被 賞額	営業停 止損失	家庭における 成急対策費用		事業所に おける成 急対策費 用	その他の 間接被賞	小計	合計	備考	
	事業所資産		農産家資産		水稲	畑作物			清掃労 働対価	代替活 動等						小計
	償却	在庫	償却	在庫												
1	BL4	0.0	0.0	0.0	0.0	0.0	0.0	0.0	0.0	0.0	0.0	0.0	0.0	0.0		
2	BL5	0.0	0.0	0.0	0.0	0.0	0.0	0.0	0.0	0.0	0.0	0.0	0.0	0.0		
3	BL1-2	0.0	0.0	0.0	0.0	0.0	0.0	0.0	0.0	0.0	0.0	0.0	0.0	0.0		
4	BL1-1	0.0	0.0	0.0	0.0	0.0	0.0	0.0	0.0	0.0	0.0	0.0	0.0	0.0		
5	BL2	0.0	0.0	0.0	0.0	0.0	0.0	0.0	0.0	0.0	0.0	0.0	0.0	0.0		
6	BL6	0.0	0.0	0.0	0.0	0.0	0.0	0.0	0.0	0.0	0.0	0.0	0.0	0.0		
7	BL3	0.0	0.0	0.0	0.0	0.0	0.0	0.0	0.0	0.0	0.0	0.0	0.0	0.0		
8	BL8-3	0.0	0.0	0.0	0.0	0.0	0.0	0.0	0.0	0.0	0.0	0.0	0.0	0.0		
9	BL8-2	0.0	0.0	0.0	0.0	0.0	0.0	0.0	0.0	0.0	0.0	0.0	0.0	0.0		
10	BL8-1	0.0	0.0	0.0	0.0	0.0	0.0	0.0	0.0	0.0	0.0	0.0	0.0	0.0		
11	BL9	0.0	0.0	0.0	0.0	0.0	0.0	0.0	0.0	0.0	0.0	0.0	0.0	0.0		
12	BL10-2	0.0	0.0	0.0	0.0	0.0	0.0	0.0	0.0	0.0	0.0	0.0	0.0	0.0		
13	BL10-1	0.0	0.0	0.0	0.0	0.0	0.0	0.0	0.0	0.0	0.0	0.0	0.0	0.0		
14	BL7-4	0.0	0.0	0.0	0.0	0.0	0.0	0.0	0.0	0.0	0.0	0.0	0.0	0.0		
15	BL7-3	0.0	0.0	0.0	0.0	0.0	0.0	0.0	0.0	0.0	0.0	0.0	0.0	0.0		
16	BL7-2	0.0	0.0	0.0	0.0	0.0	0.0	0.0	0.0	0.0	0.0	0.0	0.0	0.0		
17	BL7-1	0.0	0.0	0.0	0.0	0.0	0.0	0.0	0.0	0.0	0.0	0.0	0.0	0.0		
18	BL12	0.0	0.0	0.0	0.0	0.0	0.0	0.0	0.0	0.0	0.0	0.0	0.0	0.0		
19	BL13	0.0	0.0	0.0	0.0	0.0	0.0	0.0	0.0	0.0	0.0	0.0	0.0	0.0		
20	BL11-7	0.0	0.0	0.0	0.0	0.0	0.0	0.0	0.0	0.0	0.0	0.0	0.0	0.0		
21	BL11-6	0.0	0.0	0.0	0.0	0.0	0.0	0.0	0.0	0.0	0.0	0.0	0.0	0.0		
22	BL14-2	0.0	0.0	0.0	0.0	0.0	0.0	0.0	0.0	0.0	0.0	0.0	0.0	0.0		
23	BL14-1	0.0	0.0	0.0	0.0	0.0	0.0	0.0	0.0	0.0	0.0	0.0	0.0	0.0		
24	BL15-2	0.0	0.0	0.0	0.0	0.0	0.0	0.0	0.0	0.0	0.0	0.0	0.0	0.0		
25	BL15-1	0.0	0.0	0.0	0.0	0.0	0.0	0.0	0.0	0.0	0.0	0.0	0.0	0.0		
26	BL11-4	0.0	0.0	0.0	0.0	0.0	0.0	0.0	0.0	0.0	0.0	0.0	0.0	0.0		
27	BL11-3	0.0	0.0	0.0	0.0	0.0	0.0	0.0	0.0	0.0	0.0	0.0	0.0	0.0		
28	BL16	0.0	0.0	0.0	0.0	0.0	0.0	0.0	0.0	0.0	0.0	0.0	0.0	0.0		
29	BL11-2	0.0	0.0	0.0	0.0	0.0	0.0	0.0	0.0	0.0	0.0	0.0	0.0	0.0		
30	BL11-1	0.0	0.0	0.0	0.0	0.0	0.0	0.0	0.0	0.0	0.0	0.0	0.0	0.0		
31	BL11-1	0.0	0.0	0.0	0.0	0.0	0.0	0.0	0.0	0.0	0.0	0.0	0.0	0.0		
合計		0.0	0.0	0.0	0.0	0.0	0.0	0.0	0.0	0.0	0.0	0.0	0.0	0.0		

記号 ブロック	一般資産被賞額				農作物被賞額		公共土木 施設等被 賞額	営業停 止損失	家庭における 成急対策費用		事業所に おける成 急対策費 用	その他の 間接被賞	小計	合計	備考	
	事業所資産		農産家資産		水稲	畑作物			清掃労 働対価	代替活 動等						小計
	償却	在庫	償却	在庫												
1	BL4	0.0	0.0	0.0	0.0	0.0	0.0	0.0	0.0	0.0	0.0	0.0	0.0	0.0		
2	BL5	0.0	0.0	0.0	0.0	0.0	0.0	0.0	0.0	0.0	0.0	0.0	0.0	0.0		
3	BL1-2	0.0	0.0	0.0	0.0	0.0	0.0	0.0	0.0	0.0	0.0	0.0	0.0	0.0		
4	BL1-1	0.0	0.0	0.0	0.0	0.0	0.0	0.0	0.0	0.0	0.0	0.0	0.0	0.0		
5	BL2	1.7	0.3	0.1	0.0	0.0	0.0	0.0	0.0	0.0	0.1	0.1	0.0	0.3	9.6	
6	BL6	0.0	0.0	0.0	0.0	0.0	0.0	0.0	0.0	0.0	0.0	0.0	0.0	0.0		
7	BL3	0.0	0.0	0.0	0.0	0.0	0.0	0.0	0.0	0.0	0.0	0.0	0.0	0.0		
8	BL8-3	0.0	0.0	0.0	0.0	0.0	0.0	0.0	0.0	0.0	0.0	0.0	0.0	0.0		
9	BL8-2	0.0	0.0	0.0	0.0	0.0	0.0	0.0	0.0	0.0	0.0	0.0	0.0	0.0		
10	BL8-1	0.0	0.0	0.0	0.0	0.0	0.0	0.0	0.0	0.0	0.0	0.0	0.0	0.0		
11	BL9	0.0	0.0	0.0	0.0	0.0	0.0	0.0	0.0	0.0	0.0	0.0	0.0	0.0		
12	BL10-2	0.0	0.0	0.0	0.0	0.0	0.0	0.0	0.0	0.0	0.0	0.0	0.0	0.0		
13	BL10-1	0.0	0.0	0.0	0.0	0.0	0.0	0.0	0.0	0.0	0.0	0.0	0.0	0.0		
14	BL7-4	0.0	0.0	0.0	0.0	0.0	0.0	0.0	0.0	0.0	0.0	0.0	0.0	0.0		
15	BL7-3	0.0	0.0	0.0	0.0	0.0	0.0	0.0	0.0	0.0	0.0	0.0	0.0	0.0		
16	BL7-2	0.0	0.0	0.0	0.0	0.0	0.0	0.0	0.0	0.0	0.0	0.0	0.0	0.0		
17	BL7-1	0.0	0.0	0.0	0.0	0.0	0.0	0.0	0.0	0.0	0.0	0.0	0.0	0.0		
18	BL12	0.0	0.0	0.0	0.0	0.0	0.0	0.0	0.0	0.0	0.0	0.0	0.0	0.0		
19	BL13	0.0	0.0	0.0	0.0	0.0	0.0	0.0	0.0	0.0	0.0	0.0	0.0	0.0		
20	BL11-7	0.0	0.0	0.0	0.0	0.0	0.0	0.0	0.0	0.0	0.0	0.0	0.0	0.0		
21	BL11-6	0.0	0.0	0.0	0.0	0.0	0.0	0.0	0.0	0.0	0.0	0.0	0.0	0.0		
22	BL14-2	0.0	0.0	0.0	0.0	0.0	0.0	0.0	0.0	0.0	0.0	0.0	0.0	0.0		
23	BL14-1	0.0	0.0	0.0	0.0	0.0	0.0	0.0	0.0	0.0	0.0	0.0	0.0	0.0		
24	BL15-2	0.0	0.0	0.0	0.0	0.0	0.0	0.0	0.0	0.0	0.0	0.0	0.0	0.0		
25	BL15-1	0.0	0.0	0.0	0.0	0.0	0.0	0.0	0.0	0.0	0.0	0.0	0.0	0.0		
26	BL11-4	0.0	0.0	0.0	0.0	0.0	0.0	0.0	0.0	0.0	0.0	0.0	0.0	0.0		
27	BL11-3	0.0	0.0	0.0	0.0	0.0	0.0	0.0	0.0	0.0	0.0	0.0	0.0	0.0		
28	BL16	0.0	0.0	0.0	0.0	0.0	0.0	0.0	0.0	0.0	0.0	0.0	0.0	0.0		
29	BL11-2	0.0	0.0	0.0	0.0	0.0	0.0	0.0	0.0	0.0	0.0	0.0	0.0	0.0		
30	BL11-1	0.0	0.0	0.0	0.0	0.0	0.0	0.0	0.0	0.0	0.0	0.0	0.0	0.0		
31	BL11-1	0.0	0.0	0.0	0.0	0.0	0.0	0.0	0.0	0.0	0.0	0.0	0.0	0.0		
合計		1.7	0.3	0.1	0.0	0.0	0.0	0.0	0.0	0.0	0.1	0.1	0.0	0.3	10.6	

様式一 3 被賞額 (H24未河道)

水系名：紀の川

河川名：紀の川

流量規模：1/5 (単位：百万円)

記号 ブロック	一般資産被賞額				農作物被賞額			公共資本 施設等被 賞額	営業停 止損失	家庭における 成金対策費用		事業所における 成金対策費用 小計	その他の 成金 間接被 賞	小計	合計	備考
	事業所資産		農漁家資産		稲作物 小計	畑作物 小計	清償労働 費対価			代償活 動等						
	償却	在庫	償却	在庫												
1	0.0	0.0	0.0	0.0	0.0	0.0	0.0	0.0	0.0	0.0	0.0	0.0	0.0	0.0		
2	8.7	1.1	0.9	0.3	11.0	0.0	0.0	18.6	0.5	0.2	0.3	0.5	0.3	0.0	1.3	30.9
3	0.0	0.0	0.0	0.0	0.0	0.0	0.0	0.0	0.0	0.0	0.0	0.0	0.0	0.0	0.0	0.0
4	4.3	0.4	0.5	0.3	5.6	0.0	0.0	9.1	0.3	0.1	0.1	0.2	0.1	0.0	0.6	15.7
5	11.2	6.3	6.5	0.1	18.3	3.9	1.3	5.2	31.2	0.2	0.4	0.6	0.3	0.0	1.2	55.9
6	0.0	0.0	0.0	0.0	0.0	0.0	0.0	0.0	0.0	0.0	0.0	0.0	0.0	0.0	0.0	0.0
7	0.0	0.0	0.0	0.0	0.0	0.0	0.0	0.0	0.0	0.0	0.0	0.0	0.0	0.0	0.0	0.0
8	0.0	0.0	0.0	0.0	0.0	0.0	0.0	0.0	0.0	0.0	0.0	0.0	0.0	0.0	0.0	0.0
9	0.0	0.0	0.0	0.0	0.0	0.0	0.0	0.0	0.0	0.0	0.0	0.0	0.0	0.0	0.0	0.0
10	137.2	46.8	38.4	12.8	0.2	235.6	6.2	18.8	25.6	399.5	15.8	3.1	5.0	8.1	5.5	689.7
11	37.8	9.4	3.6	0.2	0.1	13.6	0.0	29.6	64.0	64.0	0.0	0.0	0.0	0.0	0.0	131.4
12	0.0	0.0	0.0	0.0	0.0	0.0	0.0	1.9	23.0	0.1	0.2	0.3	0.5	0.1	0.7	39.2
13	0.0	0.0	0.0	0.0	0.0	0.0	0.0	0.0	0.0	0.0	0.0	0.0	0.0	0.0	0.0	0.0
14	0.0	0.0	0.0	0.0	0.0	0.0	0.0	0.0	0.0	0.0	0.0	0.0	0.0	0.0	0.0	0.0
15	36.5	9.9	92.2	7.1	0.0	145.7	0.0	0.0	246.7	27.3	1.9	3.4	5.3	7.8	40.4	432.8
16	0.0	0.0	0.0	0.0	0.0	0.0	0.0	0.0	0.0	0.0	0.0	0.0	0.0	0.0	0.0	0.0
17	0.0	0.0	0.0	0.0	0.0	0.0	0.0	0.0	0.0	0.0	0.0	0.0	0.0	0.0	0.0	0.0
18	0.0	8.1	6.0	2.1	0.2	0.1	16.5	0.0	3.5	27.8	2.2	0.5	0.5	1.0	4.4	52.2
19	0.0	0.0	0.0	0.0	0.0	0.0	0.0	0.0	0.0	0.0	0.0	0.0	0.0	0.0	0.0	0.0
20	0.0	1.8	0.4	0.1	0.0	0.0	2.3	10.4	10.6	4.0	0.2	0.3	0.5	0.8	1.1	18.0
21	0.0	0.0	0.0	0.0	0.0	0.0	0.0	0.0	0.0	0.0	0.0	0.0	0.0	0.0	0.0	0.0
22	0.0	0.0	0.0	0.0	0.0	0.0	0.0	0.0	0.0	0.0	0.0	0.0	0.0	0.0	0.0	0.0
23	860.4	292.5	309.0	133.5	3.9	1,591.0	7.7	139.3	147.0	2,695.3	93.4	18.8	30.7	49.5	177.5	4,610.8
24	0.0	0.0	0.0	0.0	0.0	0.0	0.0	0.0	0.0	0.0	0.0	0.0	0.0	0.0	0.0	0.0
25	0.0	0.0	0.0	0.0	0.0	0.0	0.0	0.0	0.0	0.0	0.0	0.0	0.0	0.0	0.0	0.0
26	0.0	0.0	0.0	0.0	0.0	0.0	0.0	0.0	0.0	0.0	0.0	0.0	0.0	0.0	0.0	0.0
27	0.0	0.0	0.0	0.0	0.0	0.0	0.0	0.0	0.0	0.0	0.0	0.0	0.0	0.0	0.0	0.0
28	0.0	0.0	0.0	0.0	0.0	0.0	0.0	0.0	0.0	0.0	0.0	0.0	0.0	0.0	0.0	0.0
29	0.0	0.0	0.0	0.0	0.0	0.0	0.0	0.0	0.0	0.0	0.0	0.0	0.0	0.0	0.0	0.0
30	0.0	0.0	0.0	0.0	0.0	0.0	0.0	0.0	0.0	0.0	0.0	0.0	0.0	0.0	0.0	0.0
31	0.0	0.0	0.0	0.0	0.0	0.0	0.0	0.0	0.0	0.0	0.0	0.0	0.0	0.0	0.0	0.0
合計	1,105.2	360.5	448.3	156.4	4.8	2,071.6	13.3	245.3	222.3	3,519.8	140.1	25.3	41.2	66.3	256.9	6,076.8

様式一 3 被賞額 (H24未河道)

水系名：紀の川

河川名：紀の川

流量規模：1/10 (単位：百万円)

記号 ブロック	一般資産被賞額				農作物被賞額			公共資本 施設等被 賞額	営業停 止損失	家庭における 成金対策費用		事業所における 成金対策費用 小計	その他の 成金 間接被 賞	小計	合計	備考
	事業所資産		農漁家資産		稲作物 小計	畑作物 小計	清償労働 費対価			代償活 動等						
	償却	在庫	償却	在庫												
1	0.0	0.0	0.0	0.0	0.0	0.0	0.0	0.0	0.0	0.0	0.0	0.0	0.0	0.0		
2	66.1	25.8	8.5	2.4	1.0	102.9	0.0	0.8	0.8	174.3	2.8	1.2	1.9	3.1	2.4	286.3
3	0.0	0.0	0.0	0.0	0.0	0.0	0.0	0.0	0.0	0.0	0.0	0.0	0.0	0.0	0.0	0.0
4	90.4	21.8	11.7	6.5	0.2	130.7	0.0	0.0	0.0	221.5	3.9	1.1	1.5	2.6	2.5	361.2
5	58.0	25.9	2.4	0.4	0.3	87.1	4.4	1.9	6.3	147.4	1.1	1.1	1.1	2.2	1.7	245.8
6	0.0	0.0	0.0	0.0	0.0	0.0	0.0	0.0	0.0	0.0	0.0	0.0	0.0	0.0	0.0	0.0
7	0.0	0.0	0.0	0.0	0.0	0.0	0.0	0.0	0.0	0.0	0.0	0.0	0.0	0.0	0.0	0.0
8	117.0	74.0	239.0	21.0	0.0	451.0	0.0	0.0	0.0	765.0	38.0	4.0	5.0	9.0	19.0	1,282.0
9	200.0	72.0	678.0	453.0	171.0	4.0	2,000.0	11.0	37.0	4,549.0	112.0	33.0	41.0	74.0	80.0	7,528.0
10	1,377.0	678.0	453.0	171.0	4.0	2,685.0	3.0	2.0	5.0	559.0	24.0	7.0	12.0	19.0	52.0	946.0
11	101.0	2.0	0.0	0.0	0.0	103.0	0.0	57.0	47.0	175.0	0.0	0.0	1.0	1.0	0.0	336.0
12	125.0	93.0	171.0	44.0	3.0	437.0	0.0	44.0	44.0	742.0	36.0	5.0	8.0	13.0	5.0	1,281.0
13	0.0	0.0	0.0	0.0	0.0	0.0	0.0	0.0	0.0	0.0	0.0	0.0	0.0	0.0	0.0	0.0
14	21.0	6.0	2.0	2.0	0.0	53.0	0.0	0.0	0.0	89.0	5.0	0.0	1.0	1.0	2.0	150.0
15	545.0	270.0	93.0	75.0	1.0	1,328.0	3.0	8.0	11.0	3,098.0	207.0	18.0	31.0	49.0	72.0	5,265.0
16	421.0	336.0	221.0	46.0	0.0	1,025.0	1.0	2.0	3.0	1,735.0	76.0	15.0	21.0	36.0	28.0	2,903.0
17	2,409.0	1,680.0	610.0	188.0	14.0	5,002.0	13.0	23.0	36.0	8,474.0	180.0	80.0	91.0	171.0	164.0	14,027.0
18	1,370.0	617.0	154.0	70.0	17.0	2,236.0	0.0	15.0	15.0	3,988.0	39.0	28.0	27.0	55.0	33.0	6,166.0
19	0.0	0.0	0.0	0.0	0.0	0.0	0.0	0.0	0.0	0.0	0.0	0.0	0.0	0.0	0.0	0.0
20	334.0	156.0	52.0	14.0	2.0	559.0	1.0	23.0	24.0	947.0	13.0	7.0	7.0	16.0	12.0	1,571.0
21	133.0	121.0	3.0	1.0	1.0	266.0	9.0	62.0	71.0	452.0	1.0	5.0	6.0	11.0	3.0	804.0
22	0.0	0.0	0.0	0.0	0.0	0.0	0.0	0.0	0.0	0.0	0.0	0.0	0.0	0.0	0.0	0.0
23	4,078.0	2,033.0	998.0	480.0	26.0	12,000.0	13.0	258.0	272.0	12,935.0	247.0	99.0	124.0	223.0	165.0	21,469.0
24	0.0	0.0	0.0	0.0	0.0	0.0	0.0	0.0	0.0	0.0	0.0	0.0	0.0	0.0	0.0	0.0
25	0.0	0.0	0.0	0.0	0.0	0.0	0.0	0.0	0.0	0.0	0.0	0.0	0.0	0.0	0.0	0.0
26	0.0	0.0	0.0	0.0	0.0	0.0	0.0	0.0	0.0	0.0	0.0	0.0	0.0	0.0	0.0	0.0
27	1,568.0	2,090.0	454.0	264.0	5.0	4,383.0	11.0	65.0	70.0	7,391.0	105.0	86.0	176.0	49.0	330.0	12,160.0
28	0.0	0.0	0.0	0.0	0.0	0.0	0.0	0.0	0.0	0.0	0.0	0.0	0.0	0.0	0.0	0.0
29	0.0	0.0	0.0	0.0	0.0	0.0	0.0	0.0	0.0	0.0	0.0	0.0	0.0	0.0	0.0	0.0
30	0.0	0.0	0.0	0.0	0.0	0.0	0.0	0.0	0.0	0.0	0.0	0.0	0.0	0.0	0.0	0.0
31	0.0	0.0	0.0	0.0	0.0	0.0	0.0	0.0	0.0	0.0	0.0	0.0	0.0	0.0	0.0	0.0
合計	12,994.5	8,307.5	4,478.5	1,405.3	74.6	34,272,947.4	69.4	595.7	669.1	46,242.2	1,092.3	400.4	461.5	861.9	622.9	76,781.3

様式一3 被蓄額 (H24未河道) 水系名: 紀の川 河川名: 紀の川 流量規模: 1/30 (単位: 百万円)

記号 ブロック	一般資産被蓄額			農作物被蓄額			公共土木 施設等被 蓄額	営業停 止損失	家庭における 成急対策費用 小計	事業所に おける成 急対策費 間接被蓄 用	小計	合計	備考							
	事業所資産		農産家資産		農作物															
	償却	在庫	償却	在庫	水稲	畑作物														
1 BL4	87.0	26.2	35.3	5.7	0.4	0.2	156.8	0.9	0.0	0.0	0.9	262.2	5.4	4.0	11.7	429.6				
2 BL5	6,608.3	2,931.7	854.4	352.9	8.6	3.6	10,759.5	0.2	5.1	5.3	18,226.5	253.6	296.8	0.0	776.6	29,767.9				
3 BL2	13,377.6	5,302.6	1,909.2	651.6	11.4	4.8	17,197.2	1.9	4.9	6.3	35,907.9	544.7	190.9	426.2	550.5	0.0	1,521.4	58,633.3		
4 BL1-1	4,989.9	1,499.4	590.5	259.0	7.6	3.2	7,349.2	1.0	0.0	0.0	12,449.7	156.0	52.0	118.0	162.3	0.0	406.3	20,228.4		
5 BL2	583.9	205.1	15.5	2.8	2.4	0.9	810.6	4.6	2.6	7.2	1,373.2	9.4	9.0	6.1	15.1	12.9	37.4	2,226.4		
6 BL6	46.8	41.0	6.4	4.8	0.6	0.3	99.9	1.4	0.0	0.0	1.4	169.3	2.3	1.9	2.3	4.2	3.0	280.1		
7 BL3	0.0	0.0	0.0	0.0	0.0	0.0	0.0	0.0	0.0	0.0	0.0	0.0	0.0	0.0	0.0	0.0	0.0	0.0		
8 BL8-3	2,286.3	1,312.7	1,628.9	196.1	5.8	3.0	5,432.8	1.2	0.0	0.0	1.2	9,203.2	259.4	63.0	62.7	125.7	187.9	0.0	573.0	15,210.2
9 BL8-2	1,601.7	1,065.7	346.0	90.3	8.2	3.9	3,055.8	8.5	6.0	14.5	17,763.3	101.6	44.9	54.8	99.7	68.9	0.0	270.2	8,516.8	
10 BL9	6,176.7	1,224.8	1,224.8	647.3	13.9	5.7	10,694.7	11.5	40.8	52.3	18,116.9	361.9	124.8	86.7	213.5	228.5	0.0	801.9	29,665.8	
11 BL9	317.7	50.6	4.3	2.3	2.0	1.0	377.9	0.0	30.8	80.0	60.0	640.1	1.8	2.6	3.0	5.6	4.9	1,111.1		
12 BL10-2	1,733.6	1,337.7	496.4	132.5	4.0	1.9	942.6	0.2	47.1	47.3	1,596.0	70.5	6.3	8.8	15.1	17.7	0.0	103.3	2,688.7	
13 BL10-1	2,538.6	1,684.5	1,016.4	572.9	43.1	16.9	5,852.6	0.0	53.8	53.8	9,914.2	279.1	76.7	51.3	128.0	70.4	0.0	477.5	16,298.1	
14 BL1-4	4,665.0	2,277.8	401.4	42.5	0.9	0.5	1,348.1	0.2	0.0	0.0	1,927.8	55.2	11.1	12.3	23.4	37.8	0.0	116.4	3,182.5	
15 BL1-3	3,932.6	2,457.3	6,227.4	619.0	6.4	3.1	13,245.8	5.4	19.6	25.0	22,438.2	876.3	119.7	121.3	241.0	577.8	0.0	1,629.1	37,338.1	
16 BL1-2	4,133.5	3,291.0	1,283.1	470.3	14.5	6.5	9,196.9	3.4	0.0	3.4	15,592.7	371.9	201.9	351.2	320.3	0.0	1,653.1	25,838.1		
17 BL1-1	12,708.3	5,442.9	2,921.5	1,271.1	52.6	25.0	22,121.4	14.0	82.6	96.6	37,473.3	778.9	230.2	232.5	462.7	547.8	0.0	1,784.4	61,475.7	
18 BL12	4,805.3	1,900.5	291.7	161.3	43.9	17.2	6,818.9	0.0	17.9	17.9	11,552.9	103.0	66.7	43.6	110.3	79.3	0.0	292.6	18,663.3	
19 BL13	929.4	561.3	24.1	12.1	25.7	12.2	1,564.8	0.0	196.0	196.0	2,650.9	7.9	24.2	25.5	49.7	8.2	0.0	65.8	4,477.5	
20 BL11-7	994.1	451.4	155.1	45.3	4.4	1.9	1,652.2	1.0	25.1	26.1	2,388.9	37.4	20.3	20.6	40.9	39.7	0.0	118.0	4,595.2	
21 BL11-6	9,751.7	4,935.6	2,093.8	558.2	42.6	18.1	17,400.0	13.0	148.5	166.5	29,275.7	481.9	218.2	186.6	406.8	466.1	0.0	1,356.8	48,399.0	
22 BL14-2	79.9	59.1	33.6	15.0	0.6	0.2	186.4	0.3	0.6	0.6	319.2	13.8	5.2	9.2	14.4	4.2	0.0	32.4	540.9	
23 BL14-1	24,899.3	11,749.5	2,860.0	1,690.3	157.4	66.4	40,927.9	13.5	437.3	437.3	69,323.5	885.5	504.7	370.5	875.2	734.0	0.0	2,494.7	113,178.4	
24 BL15-2	0.0	0.0	0.0	0.0	0.0	0.0	0.0	0.0	0.0	0.0	0.0	0.0	0.0	0.0	0.0	0.0	0.0	0.0	0.0	
25 BL15-1	0.0	0.0	0.0	0.0	0.0	0.0	0.0	0.0	0.0	0.0	0.0	0.0	0.0	0.0	0.0	0.0	0.0	0.0	0.0	
26 BL11-5	284.4	184.4	147.4	59.4	2.6	1.2	679.4	6.2	45.2	51.4	1,151.0	38.7	9.4	13.2	22.6	9.4	0.0	70.7	1,952.5	
27 BL11-4	3,651.7	3,534.9	638.5	419.5	9.7	3.8	8,258.1	12.9	67.1	80.0	13,893.3	187.4	160.5	108.9	269.4	82.7	0.0	539.5	22,866.9	
28 BL16	243.2	260.5	156.3	35.3	0.3	0.1	685.7	0.5	0.0	0.0	1,161.6	21.2	10.9	9.6	20.5	15.6	0.0	63.3	1,911.1	
29 BL11-3	9,138.9	9,926.5	5,622.9	1,575.9	28.8	13.3	26,206.2	32.0	27.7	59.7	44,387.8	492.7	567.7	1,060.4	703.3	0.0	3,178.5	73,937.5		
30 BL11-2	1,968.7	1,153.9	795.2	209.2	3.5	1.6	4,127.2	56.6	1.8	58.4	6,899.8	346.8	112.6	180.9	293.5	99.4	0.0	742.7	11,933.3	
31 BL11-1	0.0	0.0	0.0	0.0	0.0	0.0	0.0	0.0	0.0	0.0	0.0	0.0	0.0	0.0	0.0	0.0	0.0	0.0	0.0	
合計	116,713.3	51,626.1	13,779.3	10,163.7	501.9	216.5	229,941.1	195.9	1,492.3	1,492.3	374,273.4	7,647.1	2,897.6	2,725.7	5,623.3	5,288.2	0.0	18,539.1	615,266.1	

様式一3 被蓄額 (H24未河道) 水系名: 紀の川 河川名: 紀の川 流量規模: 1/50 (単位: 百万円)

記号 ブロック	一般資産被蓄額			農作物被蓄額			公共土木 施設等被 蓄額	営業停 止損失	家庭における 成急対策費用 小計	事業所に おける成 急対策費 間接被蓄 用	小計	合計	備考						
	事業所資産		農産家資産		農作物														
	償却	在庫	償却	在庫	水稲	畑作物													
1 BL4	798.9	239.9	213.2	50.4	3.2	1.4	1,267.0	1.3	0.0	0.0	1.3	24.6	8.2	18.7	18.5	0.0	61.8	3,476.5	
2 BL5	10,217.7	4,684.8	1,052.2	463.5	12.5	4.8	15,805.5	0.4	5.1	5.5	26,774.7	367.3	183.4	117.3	300.7	388.8	0.0	1,056.8	43,642.5
3 BL1-2	19,913.7	7,985.0	2,507.1	938.2	16.1	6.5	30,946.6	2.0	5.1	7.1	52,423.5	798.2	371.9	241.1	579.0	787.0	0.0	2,182.9	85,540.1
4 BL1-1	8,527.6	2,278.3	761.3	365.3	11.2	4.2	11,948.0	1.0	0.0	0.0	20,240.0	254.0	101.8	66.1	169.9	272.2	0.0	652.1	32,841.1
5 BL2	928.9	261.1	19.6	3.6	3.0	1.2	1,217.4	4.8	2.6	7.4	2,082.2	12.1	11.6	7.6	19.2	16.2	0.0	47.5	3,334.5
6 BL6	306.0	192.9	16.1	10.8	2.9	1.4	530.1	2.3	0.0	0.0	897.9	6.2	8.7	8.1	16.8	11.3	0.0	34.3	1,464.6
7 BL3	0.0	0.0	0.0	0.0	0.0	0.0	0.0	0.3	0.0	0.0	0.0	0.0	0.0	0.0	0.0	0.0	0.0	0.0	0.0
8 BL8-3	5,775.9	2,670.3	2,494.4	350.7	13.8	5.5	11,310.6	2.1	0.0	2.1	19,160.3	426.5	121.5	90.8	212.3	357.5	0.0	999.3	31,472.3
9 BL8-2	8,424.5	3,331.8	596.5	226.5	34.1	13.5	12,828.9	11.6	10.2	21.8	21,729.0	268.6	156.7	107.5	264.2	221.4	0.0	748.2	35,325.9
10 BL8-1	7,357.1	3,065.1	1,303.0	717.2	16.7	6.6	12,466.7	11.7	40.8	52.5	21,118.6	417.2	144.6	95.7	240.3	256.7	0.0	914.2	34,552.0
11 BL9	455.8	122.6	9.5	4.9	5.5	2.2	600.5	0.0	83.0	83.0	1,017.3	3.9	5.2	5.5	10.7	9.9	0.0	24.5	1,725.3
12 BL10-2	3,332.7	1,488.8	2,595.6	1,068.0	31.7	12.8	8,186.6	0.6	98.3	98.9	13,873.1	437.4	50.5	37.2	87.7	151.3	0.0	676.4	22,838.0
13 BL10-1	2,603.6	1,710.6	1,047.1	587.7	44.4	17.5	6,010.9	0.2	55.0	55.2	10,323.3	285.3	78.3	52.8	131.1	71.9	0.0	488.3	16,736.7
14 BL1-4	1,122.1	582.0	601.3	82.1	2.4	1.1	2,361.0	0.5	0.0	0.0	9,999.4	94.4	26.1	22.9	49.0	76.2	0.0	219.6	6,580.5
15 BL1-3	7,034.5	3,920.2	8,849.1	1,002.8	9.9	4.4	20,820.9	5.4	21.6	27.0	31,419.8	188.5	154.6	343.1	879.6	0.0	2,537.8	48,656.4	
16 BL1-2	11,576.9	8,666.1	3,601.2	326.8	30.3	14.0	25,205.3	6.0	5.7	11.7	42,997.7	959.2	384.2	396.4	772.6	672.2	0.0	6,004.0	70,518.7
17 BL1-1	22,965.8	9,222.6	4,749.3	1,927.3	98.8	44.2	39,593.0	25.3	96.6	125.4	67,070.5	1,227.0	433.6	395.9	829.5	978.0	0.0	3,034.5	109,823.4
18 BL12	5,121.3	1,559.2	305.1	169.3	48.3	17.7	7,217.9	0.0	17.9	19.2	12,927.2	110.1	69.8	44.9	114.7	84.0	0.0	308.8	19,771.8
19 BL13	2,770.4	1,268.5	67.6	37.1	56.3	24.2	4,212.1	0.0	233.7	233.7	1,135.3	19.8	54.1	43.9	98.0	21.7	0.0	139.5	11,720.6
20 BL11-7	1,676.2	1,004.0	257.5	80.9	3.9	3.4	2,729.9	1.1	27.6	28.7	4,624.5	68.2	30.9	29.5	60.4	66.1	0.0	194.7	7,577.8
21 BL11-6	11,467.1	5,656.2	2,318.3	628.7	51.3	21.5	20,143.1	18.3	158.0	176.6	34,122.4	534.5							

様式一3 被書額 (H24未河道) 水系名：紀の川 河川名：紀の川 流量規模：1/100 (単位：百万円)

記号 ブロック	一般資産被書額								農作物被書額		公共土木 施設等被 書額	営業停 止損失	家庭における 応急対策費用 清浄劣代書 小計		事業所にお ける応 急対策費 間接被書 用	その他の 間接被書	小計	合計	備考																									
	家屋	事業所資産		農産家資産		小計		水稲	畑作物	小計			清浄劣代書 小計	小計																														
		償却	在庫	償却	在庫	償却	在庫																																					
1	BL4	1,267.9	346.2	246.1	67.7	5.1	1.9	1,936.9	1.3	0.9	2.2	3,280.9	36.1	14.8	9.3	24.1	25.9	0.0	86.1	5,306.1																								
2	BL5	12,480.6	4,782.7	1,278.8	550.8	15.4	0.7	5.1	5.3	32,996.8	444.9	219.4	137.5	356.9	447.5	0.0	1,249.3	52,776.2	0.0	1,249.3	52,776.2																							
3	BL1-2	27,807.5	9,996.8	3,062.4	1,224.8	21.3	7.4	71,353.3	1,123.7	453.9	289.3	743.2	1,034.2	0.0	2,901.1	116,382.9	0.0	2,901.1	116,382.9	0.0	2,901.1	116,382.9																						
4	BL1-1	10,548.5	3,010.3	931.4	442.1	13.0	5.0	14,950.3	1.6	0.0	1.6	25,325.8	324.3	137.5	92.2	229.6	0.0	846.9	41,124.6	0.0	846.9	41,124.6																						
5	BL2	1,263.3	315.9	22.5	4.2	3.7	1.4	1,611.1	5.0	2.6	7.6	2,729.2	15.1	14.2	8.8	23.0	19.4	0.0	57.5	4,405.4	0.0	57.5	4,405.4																					
6	BL6	1,259.3	666.3	76.5	53.7	10.1	4.1	2,078.0	5.3	0.0	5.3	3,920.2	28.8	29.4	20.5	49.9	43.1	0.0	122.8	5,726.3	0.0	122.8	5,726.3																					
7	BL3	40.8	15.8	0.6	0.3	0.2	0.1	57.8	0.0	0.0	0.0	97.9	0.4	1.2	1.7	2.9	1.2	0.0	4.5	162.1	0.0	4.5	162.1																					
8	BL8-3	9,992.3	3,497.1	807.3	467.9	17.8	0.7	16,629.4	2.5	0.0	2.5	27,662.1	623.3	184.8	108.9	274.7	0.0	1,372.3	45,366.3	0.0	1,372.3	45,366.3																						
9	BL8-2	20,997.9	4,487.8	3,273.3	283.6	43.6	17.2	16,857.4	12.4	11.2	23.6	28,717.6	312.0	200.7	131.3	332.0	284.6	0.0	928.6	45,827.2	0.0	928.6	45,827.2																					
10	BL8-1	9,181.8	3,520.7	1,378.4	781.1	19.9	7.7	14,888.6	12.0	46.8	52.0	25,222.9	47.4	189.3	105.8	275.1	285.4	0.0	1,037.9	41,203.2	0.0	1,037.9	41,203.2																					
11	BL9	759.8	477.3	77.0	30.7	9.7	4.5	1,359.0	0.0	85.0	85.0	2,302.1	22.0	21.3	21.9	43.2	32.5	0.0	97.7	3,843.8	0.0	97.7	3,843.8																					
12	BL10-2	5,419.0	2,014.3	2,904.9	1,259.7	49.2	19.7	11,666.8	0.6	104.3	104.9	19,163.5	535.8	89.7	65.5	155.2	222.0	0.0	913.0	32,448.2	0.0	913.0	32,448.2																					
13	BL10-1	2,963.8	1,837.6	1,136.7	630.6	47.1	18.6	6,634.6	0.2	56.8	59.0	11,239.2	306.2	84.7	56.6	143.3	79.9	0.0	529.4	18,462.1	0.0	529.4	18,462.1																					
14	BL1-4	2,900.4	996.3	800.2	142.0	4.5	1.9	4,238.3	1.5	2.1	3.6	7,176.4	158.9	45.7	34.1	79.8	121.0	0.0	358.7	8,316.4	0.0	358.7	8,316.4																					
15	BL1-3	12,072.1	5,633.3	10,645.7	1,374.8	15.0	5.9	29,746.8	5.5	23.5	29.0	50,391.2	1,950.3	269.9	186.2	456.1	1,243.0	0.0	3,649.4	83,816.4	0.0	3,649.4	83,816.4																					
16	BL1-2	37,020.8	20,984.0	6,111.3	2,946.6	73.4	4.0	48,209.7	7.0	7.4	14.4	113,675.6	2,195.6	903.2	620.8	1,524.0	2,032.7	0.0	5,752.3	186,547.2	0.0	5,752.3	186,547.2																					
17	BL1-1	48,215.8	18,883.4	7,386.8	3,140.5	183.2	73.9	77,683.6	28.2	102.3	130.5	131,995.9	2,051.8	808.1	588.6	1,396.7	1,832.2	0.0	5,290.7	214,700.7	0.0	5,290.7	214,700.7																					
18	BL13	5,005.2	1,822.8	1,172.6	70.4	84.7	33.5	7,194.2	0.0	269.2	269.2	12,187.0	40.6	82.4	57.8	140.2	39.6	0.0	220.4	19,870.8	0.0	220.4	19,870.8																					
19	BL1-7	3,186.1	1,207.4	454.6	156.8	14.9	6.4	5,026.2	2.1	43.0	45.1	8,514.3	126.3	54.3	47.1	101.4	122.5	0.0	353.2	13,938.8	0.0	353.2	13,938.8																					
20	BL1-6	15,232.8	6,959.4	2,819.4	813.2	62.7	26.3	25,913.8	19.2	168.6	187.8	43,898.3	682.8	309.9	246.2	556.1	65.9	0.0	1,898.0	71,897.9	0.0	1,898.0	71,897.9																					
21	BL1-5	2,150.2	1,200.3	479.0	363.8	12.8	5.2	4,741.3	1.8	2.7	4.5	8,031.8	127.7	73.2	52.6	125.8	69.9	0.0	323.4	13,101.0	0.0	323.4	13,101.0																					
22	BL1-4	32,067.3	13,763.7	3,151.4	1,916.1	204.0	81.0	51,183.5	13.6	440.7	454.3	86,704.9	1,063.7	615.2	411.8	1,027.0	900.1	0.0	2,900.8	141,333.5	0.0	2,900.8	141,333.5																					
23	BL15-2	0.0	0.0	0.0	0.0	0.0	0.0	0.0	0.0	0.0	0.0	0.0	0.0	0.0	0.0	0.0	0.0	0.0	0.0	0.0	0.0	0.0	0.0	0.0	0.0	0.0	0.0	0.0	0.0	0.0	0.0	0.0	0.0	0.0										
24	BL15-1	0.0	0.0	0.0	0.0	0.0	0.0	0.0	0.0	0.0	0.0	0.0	0.0	0.0	0.0	0.0	0.0	0.0	0.0	0.0	0.0	0.0	0.0	0.0	0.0	0.0	0.0	0.0	0.0	0.0	0.0	0.0	0.0	0.0	0.0	0.0	0.0	0.0	0.0	0.0	0.0	0.0	0.0	0.0
25	BL15-4	1,118.0	717.1	365.2	209.1	9.2	4.5	2,423.1	8.6	55.8	64.4	4,104.7	95.9	31.5	27.4	58.9	29.2	0.0	184.0	6,776.2	0.0	184.0	6,776.2																					
26	BL11-4	4,226.3	3,772.7	712.8	449.9	10.5	4.1	9,143.3	13.1	69.8	82.9	16,598.2	216.3	172.8	115.9	286.7	87.9	0.0	584.9	25,299.9	0.0	584.9	25,299.9																					
27	BL16	110,968.3	91,697.7	60,955.3	33,522.0	69.4	32.1	277,452.4	148.0	175.9	352.2	469,941.6	16,522.5	4,972.0	7,213.1	12,185.3	7,948.4	0.0	36,656.2	764,189.1	0.0	36,656.2	764,189.1																					
28	BL11-3	15,693.9	16,658.5	8,670.5	2,797.3	48.0	21.1	43,697.5	36.3	31.7	63.0	73,972.7	2,102.2	816.4	705.2	1,608.6	1,221.6	0.0	4,930.4	122,638.6	0.0	4,930.4	122,638.6																					
29	BL11-2	16,257.0	15,208.6	8,629.6	2,544.7	55.0	25.1	42,614.0	141.3	15.5	15.5	72,188.1	72.9	757.2	975.5	1,635.5	855.3	0.0	4,724.8	119,684.2	0.0	4,724.8	119,684.2																					
30	BL1-2	8,826.1	16,599.2	5,140.6	2,093.8	5.4	2.9	22,474.0	2.1	37.1	40.3	39,070.9	1,765.4	419.3	648.4	1,113.7	417.3	0.0	3,792.2	63,877.2	0.0	3,792.2	63,877.2																					
31	BL11-1	413,169.1	282,852.3	131,663.1	338,922.4	1,155.5	473.1	627,795.1	475.2	1,631.3	2,107.1	1,402,286.9	35,716.4	12,094.6	13,652.7	25,087.3	20,914.3	0.0	81,692.5	2,233,882.9	0.0	81,692.5	2,233,882.9																					

様式一3 被書額 (H24未河道) 水系名：紀の川 河川名：紀の川 流量規模：1/150 (単位：百万円)

記号 ブロック	一般資産被書額								農作物被書額		公共土木 施設等被 書額	営業停 止損失	家庭における 応急対策費用 清浄劣代書 小計		事業所にお ける応 急対策費 間接被書 用	その他の 間接被書	小計	合計	備考					
	家屋	事業所資産		農産家資産		小計		水稲	畑作物	小計			清浄劣代書 小計	小計										
		償却	在庫	償却	在庫	償却	在庫																	
1	BL4	1,367.9	351.3	249.7	69.0	5.1	2.0	2,045.0	1.3	1.3	2.6	3,464.3	38.5	15.4	9.4	24.8	26.0	0.0	89.3	5,601.2	0.0	89.3	5,601.2	
2	BL5	13,378.0	5,059.6	1,364.2	585.4	16.5	0.4	20,410.1	0.7	5.1	5.8	34,974.8	473.0	232.6	144.1	376.7	471.9	0.0	1,321.6	56,312.3	0.0	1,321.6	56,312.3	
3	BL1-2	29,822.6	10,988.2	3,224.3	1,292.3	22.7	8.8	44,958.9	2.4	5.1	7.5	76,160.3	1,208.9	483.2	304.1	797.3	1,022.6	0.0	3,088.8	124,215.5	0.0	3,088.8	124,215.5	
4	BL1-1	11,448.8	3,448.8	1,041.0	484.5	13.9	5.4	16,442.4	1.8	0.0	1.8	27,853.5	256.3	157.4	106.9	284.3	331.2	0.0	948.8	45,246.5	0.0	948.8	45,246.5	
5	BL2	1,358.0	340.5	24.8	4.7	3.9	1.5	1,733.4	5.0	2.6	7.6	2,936.4	16.0	15.3	9.5	24.8	21.2	0.0	62.0	4,739.4	0.0	62.0	4,739.4	
6	BL6	1,589.1	863.3	108.9	84.4	13.2	5.1	2,673.0	7.0	0.0	7.0	4,928.0	43.7	38.3	25.1	63.4	57.8	0.0	164.9	7,372.9	0.0	164.9	7,372.9	
7	BL3	163.5	114.8	2.8	1.3	1.9	0.9	285.2	2.8	0.0	2.8	483.0	1.2	4.7	4.8	9.5	5.0	0.0	15.7	786.7	0.0	15.7	786.7	
8	BL8-3	10,499.6	3,743.7	3,206.2	497.9	19.1	7.5	17,974.0	2.7	0.0	2.7	30,448.0	691.8	171.4	116.6	294.0	499.0	0.0	1,484.8	49,909.5	0.0	1,484.8	49,909.5	
9	BL8-2	11,857.5	4,921.5	903.9	305.8	48.9	18.3	17,953.9	12.7	11.3	24.0	30,413.7	331.4	216.4	138.8	355.2	308.9	0.0	995.5	49,387.1	0.0	995.5	49,387.1	
10	BL8-1	9,579.6	3,930.9	1,399.1	785.9	20.6	8.0	15,434.1	12.1	40.8	52.9	26,145.3	488.6	174.9	105.4	283.3	293							

Table with columns for disaster blocks (e.g., BL4, BL1-7), asset categories (household, general assets, agricultural assets), and financial flows (purchase, inventory, disposal). Total amount: 5,674.9 million yen.

Table with columns for disaster blocks (e.g., BL4, BL1-7), asset categories (household, general assets, agricultural assets), and financial flows (purchase, inventory, disposal). Total amount: 7,398.2 million yen.

Table with columns for disaster blocks (e.g., BL4, BL1-7), asset categories (household, general assets, agricultural assets), and financial flows (purchase, inventory, disposal). Total amount: 5,674.9 million yen.

Table with columns for disaster blocks (e.g., BL4, BL1-7), asset categories (household, general assets, agricultural assets), and financial flows (purchase, inventory, disposal). Total amount: 7,398.2 million yen.

河川名 : 紀の川 (単位 : 百万円)

Table showing financial data for '紀の川' (Kino River) with a flow scale of 1/30. It includes columns for '一般資産被官額' (General Assets) and '農作物被官額' (Agricultural Assets) with sub-categories like '事業所資産', '農産物資産', '在庫', and '償却'. Rows include '家庭用品', '家屋', '事業所資産', '農産物資産', '在庫', '償却', '小計', '水稲', '畑作物', '小計', '公共土木施設等被官額', '営業停止損失', '清瀬労働代官額', '家庭における急急対策費用', '事業所における急急対策費用', 'その他の間接被官', '小計', '合計', and '備考'.

河川名 : 紀の川 (単位 : 百万円)

Table showing financial data for '紀の川' (Kino River) with a flow scale of 1/50. It includes columns for '一般資産被官額' (General Assets) and '農作物被官額' (Agricultural Assets) with sub-categories like '事業所資産', '農産物資産', '在庫', and '償却'. Rows include '家庭用品', '家屋', '事業所資産', '農産物資産', '在庫', '償却', '小計', '水稲', '畑作物', '小計', '公共土木施設等被官額', '営業停止損失', '清瀬労働代官額', '家庭における急急対策費用', '事業所における急急対策費用', 'その他の間接被官', '小計', '合計', and '備考'.

様式一3 被書額 (H29未河道) 水系名：紀の川 河川名：紀の川 流量規模：1/100 (単位：百万円)

記号 ブロック	被書額 (H29未河道)										水系名：紀の川				河川名：紀の川				流量規模：1/100 (単位：百万円)				備考
	家庭用品		事業所資産		農産物被書額		農産物被書額		公共資本 施設等被 書額		営業停 止損失		家庭における 成急対策費用 小計		事業所における 成急対策費用 小計		事業所における 成急対策費用 小計		事業所における 成急対策費用 小計		その他の 間接被害	合計	
	償却	在庫	償却	在庫	水稲	畑作物	水稲	畑作物	小計	小計	小計	小計	小計	小計	小計	小計	小計	小計					
1	BL4	1,286.8	347.1	246.3	67.9	5.1	1.9	1,957.1	1.3	0.9	2.2	3,315.3	36.5	14.9	9.3	24.2	25.9	0.0	86.6	5,361.2			
2	BL5	12,478.0	4,782.0	3,277.3	550.7	15.4	6.0	19,119.4	0.7	5.1	5.8	32,888.2	444.5	219.3	137.3	356.6	447.4	0.0	1,248.5	52,761.9			
3	BL-2	28,012.0	10,076.0	3,094.8	1,233.0	21.5	7.4	42,438.7	2.3	5.1	7.4	71,886.0	1,134.3	457.6	291.9	749.5	1,042.0	0.0	2,925.8	117,254.9			
4	BL-1	10,543.7	2,997.8	928.5	441.3	13.0	5.0	14,924.4	1.6	0.0	1.6	25,290.3	323.9	137.1	91.9	229.0	292.1	0.0	845.0	41,066.3			
5	BL2	1,297.0	318.3	22.7	4.3	3.7	1.4	1,617.4	5.0	2.6	7.6	2,740.0	15.2	14.2	8.9	23.1	19.5	0.0	57.8	4,422.8			
6	BL6	1,346.0	692.6	81.7	60.8	10.6	4.2	2,195.9	5.5	0.0	5.5	3,719.9	31.5	30.5	21.0	51.5	44.4	0.0	127.4	6,048.7			
7	BL3	40.8	15.8	0.6	0.3	0.2	0.1	57.8	0.4	0.0	0.4	97.9	0.4	1.2	1.7	2.9	1.2	0.0	4.5	162.1			
8	BL-3	9,292.3	3,497.1	3,047.3	467.9	17.8	3.0	16,328.4	2.5	0.0	2.5	27,662.1	623.3	164.8	108.9	274.7	474.3	0.0	1,372.3	45,366.3			
9	BL-2	10,982.9	4,479.7	825.3	282.4	43.6	17.2	16,631.1	12.4	11.2	23.6	28,173.1	311.6	200.2	131.1	331.3	283.8	0.0	926.7	46,754.5			
10	BL-4	9,181.8	3,520.7	1,378.4	781.1	19.9	7.7	14,888.6	12.0	40.8	52.8	25,222.9	477.4	189.3	105.8	275.1	285.4	0.0	1,037.9	41,203.2			
11	BL9	789.8	477.3	77.0	30.7	9.7	4.5	1,355.0	0.0	85.2	85.2	2,302.1	22.0	21.3	21.9	43.2	22.0	0.0	97.7	3,844.0			
12	BL0-2	5,437.8	2,918.3	2,306.4	1,260.4	49.2	19.7	11,691.8	0.5	104.3	104.9	19,905.9	536.1	89.9	65.6	153.5	222.6	0.0	914.2	32,516.8			
13	BL0-1	2,963.8	1,841.4	1,139.6	630.7	47.2	18.9	6,647.6	0.2	59.1	59.3	11,252.5	306.5	84.8	56.7	143.5	80.0	0.0	530.0	18,484.4			
14	BL-4	2,300.1	1,001.6	803.0	142.4	4.6	1.9	4,254.6	1.5	2.1	3.6	7,207.0	159.2	45.9	34.3	80.2	121.2	0.0	360.6	11,825.8			
15	BL-3	12,017.1	5,631.0	10,643.6	1,374.0	15.0	5.9	29,686.6	5.5	23.5	29.0	50,289.1	1,946.3	269.6	186.1	455.7	1,243.0	0.0	3,645.0	83,649.7			
16	BL-2	37,616.8	21,077.6	7,419.0	2,961.9	74.5	29.3	78,720.4	28.2	102.2	130.4	132,900.0	2,216.6	911.5	623.4	1,534.9	2,940.9	0.0	5,392.4	188,696.0			
17	BL-1	48,618.8	18,809.2	7,419.0	3,164.7	184.4	74.7	78,270.4	28.2	102.2	130.4	132,900.0	2,216.6	911.5	623.4	1,534.9	2,940.9	0.0	5,392.4	188,696.0			
18	BL12	5,612.7	1,857.1	328.9	182.8	87.8	18.6	7,848.9	0.0	20.5	20.5	13,295.9	122.9	74.1	46.8	120.9	92.6	0.0	336.4	21,504.2			
19	BL13	4,595.9	1,620.1	111.1	66.9	81.7	32.4	6,708.0	0.0	263.0	263.0	11,363.4	37.1	79.2	55.7	134.9	37.8	0.0	209.8	18,541.7			
20	BL1-7	3,261.9	1,229.3	457.8	158.7	15.1	6.5	5,129.3	2.1	43.5	45.6	8,689.1	131.4	55.2	47.5	102.7	124.3	0.0	358.4	14,222.4			
21	BL1-6	15,597.2	7,650.5	2,851.9	828.0	63.5	26.6	26,477.7	19.2	168.9	188.1	44,751.5	693.4	314.4	248.7	563.1	668.4	0.0	1,924.9	73,282.2			
22	BL1-4	2,060.0	1,044.5	470.9	356.4	12.7	5.1	4,808.6	1.7	2.7	4.4	7,808.6	123.4	71.5	51.8	123.3	69.1	0.0	315.8	12,738.4			
23	BL1-2	31,832.2	13,711.4	3,146.3	1,912.8	202.9	80.6	50,866.2	13.6	440.6	454.2	86,201.2	1,061.0	613.3	411.0	1,024.3	897.2	0.0	2,982.5	140,524.1			
24	BL15-2	0.0	0.0	0.0	0.0	0.0	0.0	0.0	0.0	0.0	0.0	0.0	0.0	0.0	0.0	0.0	0.0	0.0	0.0	0.0			
25	BL15-1	0.0	0.0	0.0	0.0	0.0	0.0	0.0	0.0	0.0	0.0	0.0	0.0	0.0	0.0	0.0	0.0	0.0	0.0	0.0			
26	BL1-5	1,118.0	717.1	365.2	209.1	9.2	4.5	2,423.1	8.6	55.8	64.4	4,104.7	95.9	31.5	21.4	58.9	29.2	0.0	184.0	6,776.2			
27	BL1-4	4,226.3	3,727.7	679.8	449.9	10.5	4.1	9,143.3	13.1	69.8	82.9	15,878.2	216.3	172.8	115.9	286.7	87.9	0.0	584.9	25,299.9			
28	BL16	105,118.8	86,235.4	58,032.9	12,897.3	71.9	33.6	262,388.9	159.5	31.1	68.0	444,688.4	15,867.6	4,746.0	6,951.3	11,697.3	7,530.9	0.0	35,095.8	742,164.7			
29	BL1-3	15,649.1	16,024.2	8,657.3	2,780.1	45.9	21.1	43,587.9	36.3	31.7	68.0	72,837.8	2,099.2	815.0	789.3	1,694.3	1,219.2	0.0	4,922.7	122,416.4			
30	BL1-2	18,280.3	15,099.2	8,595.6	2,579.5	55.5	25.3	42,835.8	141.3	15.7	15.7	72,563.8	2,269.0	760.6	679.3	1,639.9	845.0	0.0	4,772.9	120,330.5			
31	BL1-1	9,451.1	6,624.0	5,692.2	2,281.0	6.8	3.1	14,226.9	2.3	37.1	40.4	41,044.0	1,869.1	440.0	225.6	1,155.6	664.2	0.0	3,471.9	68,765.5			
合計		489,359.3	238,998.9	125,307.4	43,381,720.0	1,159.0	474.9	816,154.9	467.1	1,630.9	2,117.1	3,382,831.1	35,234.1	11,818.7	12,637.7	24,656.4	20,563.3	0.0	80,459.4	12,281,222.2			

様式一3 被書額 (H29未河道) 水系名：紀の川 河川名：紀の川 流量規模：1/150 (単位：百万円)

記号 ブロック	被書額 (H29未河道)										水系名：紀の川				河川名：紀の川				流量規模：1/150 (単位：百万円)				備考
	家庭用品		事業所資産		農産物被書額		農産物被書額		公共資本 施設等被 書額		営業停 止損失		家庭における 成急対策費用 小計		事業所における 成急対策費用 小計		事業所における 成急対策費用 小計		事業所における 成急対策費用 小計		その他の 間接被害	合計	
	償却	在庫	償却	在庫	水稲	畑作物	水稲	畑作物	小計	小計	小計	小計	小計	小計	小計	小計	小計						
1	BL4	1,367.9	351.3	249.7	69.0	5.1	2.0	2,045.0	0.7	1.3	2.0	3,464.3	38.5	15.4	9.4	24.8	26.0	0.0	89.3	5,601.2			
2	BL5	13,345.8	5,052.1	3,262.6	584.7	16.4	6.4	20,368.0	1.3	5.1	5.8	34,503.3	471.6	232.3	143.8	376.1	471.5	0.0	1,319.2	56,196.3			
3	BL-2	30,145.1	10,892.8	3,255.3	1,304.3	22.9	8.9	45,428.3	2.4	5.1	7.5	78,957.4	1,251.4	488.2	306.5	794.7	1,062.2	0.0	3,122.3	125,516.5			
4	BL-1	11,445.2	3,439.5	1,038.9	482.9	13.9	5.4	16,428.6	1.8	0.0	1.8	27,826.9	353.0	157.1	106.6	283.7	330.7	0.0	947.4	45,202.9			
5	BL2	1,358.0	340.5	24.8	4.7	3.9	1.5	1,733.4	5.0	2.6	7.6	2,936.4	16.0	15.3	9.5	24.8	21.2	0.0	62.0	4,739.4			
6	BL6	1,602.4	883.3	111.1	86.1	13.4	5.2	2,701.5	7.0	0.0	7.0	4,576.4	45.8	39.3	26.2	65.5	58.6	0.0	189.9	7,454.8			
7	BL3	163.5	114.8	2.8	1.3	1.9	0.9	285.2	2.8	0.0	2.8	483.0	1.2	4.7	4.8	9.5	5.0	0.0	15.7	786.7			
8	BL-3	10,499.6	3,743.7	3,206.2	497.9	19.1	7.5	17,974.0	2.7	11.3	24.0	30,448.0	691.8	171.4	116.6	294.0	499.0	0.0	1,484.8	49,909.5			
9	BL-2	11,871.7	4,832.3	3,066.1	1,306.5	47.2	18.4	17,982.2	12.7	40.8	52.9	26,445.3	488.6	174.9	108.4	293.3	293.5	0.0	997.9	49,465.9			
10	BL-1	9,579.6	3,930.9	1,399.1	785.9	20.6	8.0	15,434.1	12.1	40.8	52.9	26,445.3	488.6	174.9	108.4	293.3	293.5	0.0	1,065.4	42,697.7			
11	BL9	918.7	620.5	100.4	41.7	12.3	5.5	1,699.1	0.0	85.9	85.9	2,878.5	29.4	28.1	102.9	71.6	174.5	42.7	0.0	127.5	4,791.0		
12	BL0-2	6,184.2	2,314.6	2,986.5	1,320.7	53.9	21.5	12,881.4	0.6	104.4	105.0	21,821.2	565.1	102.9	71.6	174.5	249.6	0.0	989.2	35,796.8			
13	BL0-1	4,070.1	2,822.0	1,327.3	732.6	52.9	21.4	8,286.3	0.3	65.5	65.8	14,937.0	345.0	96.3	66.8	163.1	92.8	0.0	600.9	22,990.0			
14	BL-4	2,713.7	1,311.8	863.7	169.6	5.2	2.1	4,886.1	1.8	2.3	4.1	8,276.9	187.6	53.0	37.6	90.6	130.2	0.0	408.4	13,575.5			
15	BL-3	14,390.5	6,205.6	11,311.4	4,957.1	16.8	6.5	23,246.5	5.5	24.7	30.2	56,319.6	2,235.5	301.8	196.9	500.7	1,340.9	0.0	4,077.1	93,673.0			
16	BL-2	48,414.2	23,923.5	6,717.4	3,370.1	85.3	32.9	82,443.4	7.3	7.4	14.7	139,659.3	2,675.2	1,065.5	892.3	1,747.8	2,950.6	0.0	6,883.6	228,801.0			
17	BL-1	10,129.5	3,315.7	8,381.7	3,854.5	226.7	88.8	105,706.9	28.9	104.6	133.5	179,918.8	2,746.2	1,026.3	678.5	1,704.8	2,113.5	0.0	6,664.5	291,814.7			
18	BL2	6,115.6	1,752.3	340.3	197.0	50.3	19.0	8,483.9	0.0	22.3	22.3	14,371.7	135.7	38.6	48.3	126.9	99.3	0.0	361.9	23,239.8			
19	BL13	5,894.1	2,033.9	1,555.5	92.2	92.6	36.3	8,324.6	0.0	283.6	283.6	14,185.4	54.7	93.0	64.8	157.8	49.5	0.0	262.0	23,106.6			
20	BL1-7	5,512.8	1,621.1	642.9	242.3	22.9	9.5	8,027.5	2.5</														

記号 ブロック	一般資産被賞額				農作物被賞額		公共基本 施設等被 賞額	営業停 止損失	家庭における 応急対策費用		事業所に おける応 急対策費 間接被賞 用	その他の 間接被賞 用	小計	合計	備考	
	事業所資産		農産家資産		水稲	畑作物			清浄労 働対価	代替活 動等						小計
	償却	在庫	償却	在庫												
1	0.0	0.0	0.0	0.0	0.0	0.0	0.0	0.0	0.0	0.0	0.0	0.0	0.0			
2	0.0	0.0	0.0	0.0	0.0	0.0	0.0	0.0	0.0	0.0	0.0	0.0	0.0			
3	0.0	0.0	0.0	0.0	0.0	0.0	0.0	0.0	0.0	0.0	0.0	0.0	0.0			
4	0.0	0.0	0.0	0.0	0.0	0.0	0.0	0.0	0.0	0.0	0.0	0.0	0.0			
5	0.0	0.0	0.0	0.0	0.0	0.0	0.0	0.0	0.0	0.0	0.0	0.0	0.0			
6	0.0	0.0	0.0	0.0	0.0	0.0	0.0	0.0	0.0	0.0	0.0	0.0	0.0			
7	0.0	0.0	0.0	0.0	0.0	0.0	0.0	0.0	0.0	0.0	0.0	0.0	0.0			
8	0.0	0.0	0.0	0.0	0.0	0.0	0.0	0.0	0.0	0.0	0.0	0.0	0.0			
9	0.0	0.0	0.0	0.0	0.0	0.0	0.0	0.0	0.0	0.0	0.0	0.0	0.0			
10	0.0	0.0	0.0	0.0	0.0	0.0	0.0	0.0	0.0	0.0	0.0	0.0	0.0			
11	0.0	0.0	0.0	0.0	0.0	0.0	0.0	0.0	0.0	0.0	0.0	0.0	0.0			
12	0.0	0.0	0.0	0.0	0.0	0.0	0.0	0.0	0.0	0.0	0.0	0.0	0.0			
13	0.0	0.0	0.0	0.0	0.0	0.0	0.0	0.0	0.0	0.0	0.0	0.0	0.0			
14	0.0	0.0	0.0	0.0	0.0	0.0	0.0	0.0	0.0	0.0	0.0	0.0	0.0			
15	0.0	0.0	0.0	0.0	0.0	0.0	0.0	0.0	0.0	0.0	0.0	0.0	0.0			
16	0.0	0.0	0.0	0.0	0.0	0.0	0.0	0.0	0.0	0.0	0.0	0.0	0.0			
17	0.0	0.0	0.0	0.0	0.0	0.0	0.0	0.0	0.0	0.0	0.0	0.0	0.0			
18	0.0	0.0	0.0	0.0	0.0	0.0	0.0	0.0	0.0	0.0	0.0	0.0	0.0			
19	0.0	0.0	0.0	0.0	0.0	0.0	0.0	0.0	0.0	0.0	0.0	0.0	0.0			
20	0.0	0.0	0.0	0.0	0.0	0.0	0.0	0.0	0.0	0.0	0.0	0.0	0.0			
21	0.0	0.0	0.0	0.0	0.0	0.0	0.0	0.0	0.0	0.0	0.0	0.0	0.0			
22	0.0	0.0	0.0	0.0	0.0	0.0	0.0	0.0	0.0	0.0	0.0	0.0	0.0			
23	0.0	0.0	0.0	0.0	0.0	0.0	0.0	0.0	0.0	0.0	0.0	0.0	0.0			
24	0.0	0.0	0.0	0.0	0.0	0.0	0.0	0.0	0.0	0.0	0.0	0.0	0.0			
25	0.0	0.0	0.0	0.0	0.0	0.0	0.0	0.0	0.0	0.0	0.0	0.0	0.0			
26	0.0	0.0	0.0	0.0	0.0	0.0	0.0	0.0	0.0	0.0	0.0	0.0	0.0			
27	0.0	0.0	0.0	0.0	0.0	0.0	0.0	0.0	0.0	0.0	0.0	0.0	0.0			
28	0.0	0.0	0.0	0.0	0.0	0.0	0.0	0.0	0.0	0.0	0.0	0.0	0.0			
29	0.0	0.0	0.0	0.0	0.0	0.0	0.0	0.0	0.0	0.0	0.0	0.0	0.0			
30	0.0	0.0	0.0	0.0	0.0	0.0	0.0	0.0	0.0	0.0	0.0	0.0	0.0			
31	0.0	0.0	0.0	0.0	0.0	0.0	0.0	0.0	0.0	0.0	0.0	0.0	0.0			
合計	0.0	0.0	0.0	0.0	0.0	0.0	0.0	0.0	0.0	0.0	0.0	0.0	0.0	0.0		

記号 ブロック	一般資産被賞額				農作物被賞額		公共基本 施設等被 賞額	営業停 止損失	家庭における 応急対策費用		事業所に おける応 急対策費 間接被賞 用	その他の 間接被賞 用	小計	合計	備考	
	事業所資産		農産家資産		水稲	畑作物			清浄労 働対価	代替活 動等						小計
	償却	在庫	償却	在庫												
1	0.0	0.0	0.0	0.0	0.0	0.0	0.0	0.0	0.0	0.0	0.0	0.0	0.0			
2	0.0	0.0	0.0	0.0	0.0	0.0	0.0	0.0	0.0	0.0	0.0	0.0	0.0			
3	0.0	0.0	0.0	0.0	0.0	0.0	0.0	0.0	0.0	0.0	0.0	0.0	0.0			
4	0.0	0.0	0.0	0.0	0.0	0.0	0.0	0.0	0.0	0.0	0.0	0.0	0.0			
5	1.7	0.3	0.1	0.0	0.0	0.0	3.6	3.5	0.1	0.1	0.1	0.0	0.3	9.5		
6	0.0	0.0	0.0	0.0	0.0	0.0	0.0	0.0	0.0	0.0	0.0	0.0	0.0			
7	0.0	0.0	0.0	0.0	0.0	0.0	0.0	0.0	0.0	0.0	0.0	0.0	0.0			
8	0.0	0.0	0.0	0.0	0.0	0.0	0.0	0.0	0.0	0.0	0.0	0.0	0.0			
9	0.0	0.0	0.0	0.0	0.0	0.0	0.0	0.0	0.0	0.0	0.0	0.0	0.0			
10	0.0	0.0	0.0	0.0	0.0	0.0	0.4	0.0	0.0	0.0	0.0	0.0	0.0			
11	0.0	0.0	0.0	0.0	0.0	0.0	0.6	0.6	0.0	0.0	0.0	0.0	0.0	0.6		
12	0.0	0.0	0.0	0.0	0.0	0.0	0.0	0.0	0.0	0.0	0.0	0.0	0.0			
13	0.0	0.0	0.0	0.0	0.0	0.0	0.0	0.0	0.0	0.0	0.0	0.0	0.0			
14	0.0	0.0	0.0	0.0	0.0	0.0	0.0	0.0	0.0	0.0	0.0	0.0	0.0			
15	0.0	0.0	0.0	0.0	0.0	0.0	0.0	0.0	0.0	0.0	0.0	0.0	0.0			
16	0.0	0.0	0.0	0.0	0.0	0.0	0.0	0.0	0.0	0.0	0.0	0.0	0.0			
17	0.0	0.0	0.0	0.0	0.0	0.0	0.0	0.0	0.0	0.0	0.0	0.0	0.0			
18	0.0	0.0	0.0	0.0	0.0	0.0	0.0	0.0	0.0	0.0	0.0	0.0	0.0			
19	0.0	0.0	0.0	0.0	0.0	0.0	0.0	0.0	0.0	0.0	0.0	0.0	0.0			
20	0.0	0.0	0.0	0.0	0.0	0.0	0.0	0.0	0.0	0.0	0.0	0.0	0.0			
21	0.0	0.0	0.0	0.0	0.0	0.0	0.0	0.0	0.0	0.0	0.0	0.0	0.0			
22	0.0	0.0	0.0	0.0	0.0	0.0	0.0	0.0	0.0	0.0	0.0	0.0	0.0			
23	0.0	0.0	0.0	0.0	0.0	0.0	0.0	0.0	0.0	0.0	0.0	0.0	0.0			
24	0.0	0.0	0.0	0.0	0.0	0.0	0.0	0.0	0.0	0.0	0.0	0.0	0.0			
25	0.0	0.0	0.0	0.0	0.0	0.0	0.0	0.0	0.0	0.0	0.0	0.0	0.0			
26	0.0	0.0	0.0	0.0	0.0	0.0	0.0	0.0	0.0	0.0	0.0	0.0	0.0			
27	0.0	0.0	0.0	0.0	0.0	0.0	0.0	0.0	0.0	0.0	0.0	0.0	0.0			
28	0.0	0.0	0.0	0.0	0.0	0.0	0.0	0.0	0.0	0.0	0.0	0.0	0.0			
29	0.0	0.0	0.0	0.0	0.0	0.0	0.0	0.0	0.0	0.0	0.0	0.0	0.0			
30	0.0	0.0	0.0	0.0	0.0	0.0	0.0	0.0	0.0	0.0	0.0	0.0	0.0			
31	0.0	0.0	0.0	0.0	0.0	0.0	0.0	0.0	0.0	0.0	0.0	0.0	0.0			
合計	1.7	0.3	0.1	0.0	0.0	0.0	4.6	3.5	0.1	0.1	0.1	0.0	0.3	10.5		

様式一3 被書額 (H35未河道)

記簿 ブロック	一般資産被書額			農作物被書額			水系名：紀の川	河川名：紀の川				流量規模：1/5	事業所における 応急対策費用 小計	事業所における 応急対策費用 小計	その他の 間接被書	小計	合計	備考		
	事業所資産		在庫	水稲		畑作物		公共土木 施設等被 書額	営業停 止損失	家庭における 応急対策費用									清掃労 働対価	代書活 動賃
	家庭用品	償却	在庫	償却	在庫	小計				小計										
1	0.0	0.0	0.0	0.0	0.0	0.0	0.0	0.0	0.0	0.0	0.0	0.0	0.0	0.0	0.0	0.0	0.0			
2	0.0	0.0	0.0	0.0	0.0	0.0	0.0	0.0	0.0	0.0	0.0	0.0	0.0	0.0	0.0	0.0	0.0			
3	0.0	0.0	0.0	0.0	0.0	0.0	0.0	0.0	0.0	0.0	0.0	0.0	0.0	0.0	0.0	0.0	0.0			
4	0.0	0.0	0.0	0.0	0.0	0.0	0.0	0.0	0.0	0.0	0.0	0.0	0.0	0.0	0.0	0.0	0.0			
5	11.2	6.3	0.5	0.1	0.1	18.3	3.9	1.3	5.2	31.2	0.3	0.2	0.4	0.6	0.3	0.0	1.2	55.9		
6	0.0	0.0	0.0	0.0	0.0	0.0	0.0	0.0	0.0	0.0	0.0	0.0	0.0	0.0	0.0	0.0	0.0	0.0		
7	0.0	0.0	0.0	0.0	0.0	0.0	0.0	0.0	0.0	0.0	0.0	0.0	0.0	0.0	0.0	0.0	0.0	0.0		
8	0.0	0.0	0.0	0.0	0.0	0.0	0.0	0.0	0.0	0.0	0.0	0.0	0.0	0.0	0.0	0.0	0.0	0.0		
9	0.0	0.0	0.0	0.0	0.0	0.0	0.0	0.0	0.0	0.0	0.0	0.0	0.0	0.0	0.0	0.0	0.0	0.0		
10	267.2	80.5	43.4	16.4	0.6	408.4	8.9	22.0	30.9	691.9	15.4	4.6	5.6	10.2	8.9	0.0	34.5	1,165.7		
11	0.0	0.0	0.0	0.0	0.0	0.0	0.0	0.0	0.0	0.0	0.0	0.0	0.0	0.0	0.0	0.0	0.0	0.0		
12	42.6	0.0	0.0	0.0	0.0	42.6	0.0	0.0	29.8	72.2	0.0	0.0	0.0	0.0	0.0	0.0	0.0	144.6		
13	9.4	3.6	0.2	0.1	13.6	0.0	1.9	23.0	0.1	0.2	0.3	0.5	0.1	0.0	0.0	0.0	0.0	39.2		
14	0.0	0.0	0.0	0.0	0.0	0.0	0.0	0.0	0.0	0.0	0.0	0.0	0.0	0.0	0.0	0.0	0.0	0.0		
15	36.5	9.9	92.2	7.1	0.0	145.7	0.0	0.0	0.0	246.7	27.3	1.9	3.4	5.3	7.8	0.0	40.4	432.8		
16	0.0	0.0	0.0	0.0	0.0	0.0	0.0	0.0	0.0	0.0	0.0	0.0	0.0	0.0	0.0	0.0	0.0	0.0		
17	0.0	0.0	0.0	0.0	0.0	0.0	0.0	0.0	0.0	0.0	0.0	0.0	0.0	0.0	0.0	0.0	0.0	0.0		
18	0.0	8.1	6.0	2.1	0.2	16.5	0.0	0.0	0.0	27.8	2.2	0.5	0.5	1.0	1.2	0.0	4.4	48.7		
19	0.0	0.0	0.0	0.0	0.0	0.0	0.0	0.0	0.0	0.0	0.0	0.0	0.0	0.0	0.0	0.0	0.0	0.0		
20	1.8	0.4	0.1	0.0	0.0	2.3	11.8	12.1	4.0	0.2	0.3	0.5	0.8	0.1	0.0	0.0	1.1	19.5		
21	0.0	0.0	0.0	0.0	0.0	0.0	0.0	0.0	0.0	0.0	0.0	0.0	0.0	0.0	0.0	0.0	0.0	0.0		
22	0.0	0.0	0.0	0.0	0.0	0.0	0.0	0.0	0.0	0.0	0.0	0.0	0.0	0.0	0.0	0.0	0.0	0.0		
23	0.0	0.0	0.0	0.0	0.0	0.0	0.0	0.0	0.0	0.0	0.0	0.0	0.0	0.0	0.0	0.0	0.0	0.0		
24	0.0	0.0	0.0	0.0	0.0	0.0	0.0	0.0	0.0	0.0	0.0	0.0	0.0	0.0	0.0	0.0	0.0	0.0		
25	0.0	0.0	0.0	0.0	0.0	0.0	0.0	0.0	0.0	0.0	0.0	0.0	0.0	0.0	0.0	0.0	0.0	0.0		
26	0.0	0.0	0.0	0.0	0.0	0.0	0.0	0.0	0.0	0.0	0.0	0.0	0.0	0.0	0.0	0.0	0.0	0.0		
27	0.0	0.0	0.0	0.0	0.0	0.0	0.0	0.0	0.0	0.0	0.0	0.0	0.0	0.0	0.0	0.0	0.0	0.0		
28	0.0	0.0	0.0	0.0	0.0	0.0	0.0	0.0	0.0	0.0	0.0	0.0	0.0	0.0	0.0	0.0	0.0	0.0		
29	0.0	0.0	0.0	0.0	0.0	0.0	0.0	0.0	0.0	0.0	0.0	0.0	0.0	0.0	0.0	0.0	0.0	0.0		
30	0.0	0.0	0.0	0.0	0.0	0.0	0.0	0.0	0.0	0.0	0.0	0.0	0.0	0.0	0.0	0.0	0.0	0.0		
31	0.0	0.0	0.0	0.0	0.0	0.0	0.0	0.0	0.0	0.0	0.0	0.0	0.0	0.0	0.0	0.0	0.0	0.0		
合計	366.3	110.2	142.8	25.9	1.1	547.4	53.1	66.3	76.9	1,095.8	45.5	7.7	10.7	18.4	18.4	0.0	82.3	1,906.4		

様式一3 被書額 (H35未河道)

記簿 ブロック	一般資産被書額			農作物被書額			水系名：紀の川	河川名：紀の川				流量規模：1/10	事業所における 応急対策費用 小計	事業所における 応急対策費用 小計	その他の 間接被書	小計	合計	備考		
	事業所資産		在庫	水稲		畑作物		公共土木 施設等被 書額	営業停 止損失	家庭における 応急対策費用									清掃労 働対価	代書活 動賃
	家庭用品	償却	在庫	償却	在庫	小計				小計										
1	0.0	0.0	0.0	0.0	0.0	0.0	0.0	0.0	0.0	0.0	0.0	0.0	0.0	0.0	0.0	0.0	0.0			
2	323.2	115.6	84.5	26.9	0.8	0.4	551.4	0.0	1.4	933.8	21.8	5.4	6.1	11.5	14.1	0.0	47.4	1,534.0		
3	0.0	0.0	0.0	0.0	0.0	0.0	0.0	0.0	0.0	0.0	0.0	0.0	0.0	0.0	0.0	0.0	0.0	0.0		
4	0.0	0.0	0.0	0.0	0.0	0.0	0.0	0.0	0.0	0.0	0.0	0.0	0.0	0.0	0.0	0.0	0.0	0.0		
5	58.0	25.9	2.4	0.4	0.3	87.1	4.4	1.9	6.3	147.4	1.1	1.1	1.1	2.2	1.7	0.0	5.0	245.8		
6	0.0	0.0	0.0	0.0	0.0	0.0	0.0	0.0	0.0	0.0	0.0	0.0	0.0	0.0	0.0	0.0	0.0	0.0		
7	0.0	0.0	0.0	0.0	0.0	0.0	0.0	0.0	0.0	0.0	0.0	0.0	0.0	0.0	0.0	0.0	0.0	0.0		
8	119.6	74.4	246.5	21.9	0.2	462.8	0.0	0.0	0.0	783.9	35.9	4.1	5.2	9.3	19.2	0.0	68.4	1,315.1		
9	1,352.3	647.3	470.1	180.9	3.7	1,726.5	10.9	37.6	48.5	4,492.3	112.4	31.9	37.8	69.7	59.7	0.0	241.8	7,445.6		
11	101.0	1.7	0.4	0.2	0.0	103.3	0.0	56.6	56.6	175.0	0.3	0.3	0.5	0.8	0.5	0.0	1.6	336.5		
12	0.0	0.0	0.0	0.0	0.0	0.0	0.0	0.0	0.0	0.0	0.0	0.0	0.0	0.0	0.0	0.0	0.0	0.0		
13	0.0	0.0	0.0	0.0	0.0	0.0	0.0	0.0	0.0	0.0	0.0	0.0	0.0	0.0	0.0	0.0	0.0	0.0		
14	21.3	6.0	23.7	1.8	0.0	52.8	0.0	0.0	0.0	89.5	5.2	0.4	0.7	1.1	1.8	0.0	8.1	150.4		
15	556.0	277.0	967.9	76.9	0.9	0.4	1,879.1	2.5	8.6	11.2	3,183.3	214.4	19.0	31.8	50.8	74.4	0.0	339.6		
16	429.8	352.0	230.7	47.6	0.6	0.3	1,091.0	1.2	1.5	2.7	1,797.2	76.3	15.8	21.6	37.4	28.6	0.0	144.5		
17	2,409.1	1,671.3	694.9	187.5	13.9	6.5	4,983.2	12.5	22.6	35.2	8,441.6	179.4	79.4	90.2	169.6	163.1	0.0	512.1		
18	1,350.1	593.1	338.3	65.7	16.5	8.1	2,177.8	0.0	10.6	10.6	3,693.3	32.7	26.6	25.3	51.9	30.1	0.0	1,147.7		
19	0.0	0.0	0.0	0.0	0.0	0.0	0.0	0.0	0.0	0.0	0.0	0.0	0.0	0.0	0.0	0.0	0.0	0.0		
20	334.4	156.3	52.1	14.1	1.6	559.3	0.9	22.5	23.4	947.4	12.7	7.3	8.7	16.0	11.9	0.0	40.6	1,570.3		
21	0.0	0.0	0.0	0.0	0.0	0.0	0.0	0.0	0.0	0.0	0.0	0.0	0.0	0.0	0.0	0.0	0.0	0.0		
22	0.0	0.0	0.0	0.0	0.0	0.0	0.0	0.0	0.0	0.0	0.0	0.0	0.0	0.0	0.0	0.0	0.0	0.0		
23	0.0	0.0	0.0	0.0	0.0	0.0	0.0	0.0	0.0	0.0	0.0	0.0	0.0	0.0	0.0	0.0	0.0	0.0		
24	0.0	0.0	0.0	0.0	0.0	0.0	0.0	0.0	0.0	0.0	0.0	0.0	0.0	0.0	0.0	0.0	0.0	0.0		
25	0.0	0.0	0.0	0.0	0.0	0.0	0.0	0.0	0.0	0.0	0.0	0.0	0.0	0.0	0.0	0.0	0.0	0.0		
26	0.0	0.0	0.0	0.0	0.0	0.0	0.0	0.0	0.0	0.0	0.0	0.0	0.0	0.0	0.0	0.0	0.0	0.0		
27	0.0	0.0	0.0	0.0	0.0	0.0	0.0	0.0	0.0	0.0	0.0	0.0	0.0	0.0	0.0	0.0	0.0	0.0		
28	0.0	0.0	0.0	0.0	0.0	0.0	0.0	0.0	0.0	0.0	0.0	0.0	0.0	0.0	0.0	0.0	0.0	0.0		
29	0.0	0.0	0.0	0.0	0.0	0.0	0.0	0.0	0.0	0.0	0.0	0.0	0.0	0.0	0.0	0.0	0.0	0.0		
30	0.0	0.0	0.0	0.0	0.0	0.0	0.0	0.0	0.0	0.0	0.0	0.0	0.0	0.0	0.0	0.0	0.0	0.0		
31	0.0	0.0	0.0	0.0	0.0	0.0	0.0	0.0	0.0	0.0	0.0	0.0	0.0	0.0	0.0	0.0	0.0	0.0		
合計	7,385.2	4,078.0	3,124.3	676.7	41.5	15,246.5	35.3	209.2	245.5	28,911.9	755.7	202.6	246.2	450.8	423.1	0.0	1,6			

記号 ブロック	家庭用品		事業所資産		農産物被賞額		公共土木 施設等被 賞額	営業停 止損失	家庭における 応急対策費用		事業所における 応急対策 費用	その他の 間接被害	小計	合計	備考	
	償却	在庫	償却	在庫	水稲	畑作物			清掃労 働対価	動寧						
1	89.0	28.7	37.3	6.1	0.5	0.2	161.8	1.0	0.0	1.0	4.2	2.4	12.2	448.9		
2	5,884.7	2,653.5	806.9	324.2	8.1	3.4	9,680.8	0.2	5.1	5.3	16,399.1	236.6	710.8	26,796.0		
3	13,802.6	5,506.7	1,949.0	672.1	11.8	4.9	21,949.1	1.9	4.9	6.8	37,181.9	551.6	1,568.6	60,706.4		
4	4,516.5	1,403.6	568.3	243.2	6.8	3.0	6,741.4	1.0	0.0	11.4	14,919.4	145.4	401.9	18,564.2		
5	577.8	202.3	155.2	2.8	2.3	0.9	801.3	4.6	2.6	7.2	1,357.4	8.9	36.8	2,202.7		
6	18.7	22.4	5.9	4.7	0.3	0.1	52.1	1.3	0.0	1.3	88.2	2.1	6.9	148.5		
7	0.0	0.0	0.0	0.0	0.0	0.0	0.0	0.0	0.0	0.0	0.0	0.0	0.0	0.0		
8	1,819.8	1,047.8	1,354.2	157.1	5.0	2.5	4,386.4	0.9	0.0	0.9	7,430.6	226.7	48.6	104.5	150.4	
9	1,900.7	606.1	2,699.6	64.0	4.8	2.0	2,097.2	7.6	5.5	13.1	9,552.6	83.3	31.1	42.8	73.9	
10	5,783.4	2,485.9	1,999.7	629.1	13.1	5.4	10,116.6	11.5	40.8	52.3	17,137.5	349.0	201.5	216.1	481.6	
11	317.7	50.6	4.3	2.3	2.0	1.0	371.9	0.0	80.8	80.8	640.1	1.8	2.6	3.0	5.6	
12	0.0	0.0	0.0	0.0	0.0	0.0	0.0	0.0	30.2	30.2	762.7	43.7	3.5	5.6	9.1	
13	5,322.6	1,657.0	1,009.8	571.6	42.9	16.8	5,830.7	0.0	53.5	53.5	9,977.3	76.5	51.1	127.6	70.2	
14	3,736.8	2,248.4	5,899.0	581.7	6.2	3.0	12,575.1	5.4	19.1	24.5	21,302.0	834.3	113.9	117.1	231.0	
15	3,679.9	2,915.4	1,444.5	412.6	13.4	5.9	8,171.8	3.3	0.3	3.3	13,843.1	351.5	134.9	188.6	323.5	
16	0.0	0.0	0.0	0.0	0.0	0.0	0.0	0.0	65.3	65.3	36,548.6	667.0	187.3	196.7	384.0	
17	0.0	0.0	0.0	0.0	0.0	0.0	0.0	0.0	17.7	17.7	11,902.4	102.0	66.3	43.3	109.6	
18	713.9	412.9	16.2	8.1	20.3	9.4	1,180.8	0.0	182.6	182.6	5.9	17.8	20.8	38.6	5.7	
19	941.0	405.1	1,379.9	40.0	4.0	1.7	1,529.7	1.0	25.1	26.1	2,591.4	33.7	18.2	19.0	37.2	
20	8,843.9	4,923.8	2,074.9	551.4	43.1	18.3	17,455.4	18.4	152.1	170.5	29,599.5	477.8	217.3	186.3	405.6	
21	9,140.7	4,442.5	1,678.0	906.0	62.9	28.9	16,459.0	13.3	329.1	342.4	27,881.6	446.7	211.3	220.2	431.5	
22	0.0	0.0	0.0	0.0	0.0	0.0	0.0	0.0	0.0	0.0	0.0	0.0	0.0	0.0	0.0	
23	0.0	0.0	0.0	0.0	0.0	0.0	0.0	0.0	0.0	0.0	0.0	0.0	0.0	0.0	0.0	
24	0.0	0.0	0.0	0.0	0.0	0.0	0.0	0.0	0.0	0.0	0.0	0.0	0.0	0.0	0.0	
25	0.0	0.0	0.0	0.0	0.0	0.0	0.0	0.0	0.0	0.0	0.0	0.0	0.0	0.0	0.0	
26	284.8	174.3	3,044.5	562.1	362.8	8.3	3.3	6,847.3	12.5	67.0	78.5	11,267.8	150.8	8.8	12.5	21.3
27	2,616.3	3,094.5	62.4	12.5	0.1	0.0	198.1	0.4	0.0	0.4	335.4	11.0	3.9	4.5	8.4	
28	0.0	0.0	0.0	0.0	0.0	0.0	0.0	0.0	0.0	0.0	0.0	0.0	0.0	0.0	0.0	
29	347.1	222.1	168.3	32.1	0.4	0.2	770.2	1.3	0.0	1.3	1,304.6	78.7	22.3	38.7	61.0	
30	0.0	0.0	0.0	0.0	0.0	0.0	0.0	0.0	0.0	0.0	0.0	0.0	0.0	0.0	0.0	
31	0.0	0.0	0.0	0.0	0.0	0.0	0.0	0.0	0.0	0.0	0.0	0.0	0.0	0.0	0.0	
合計	83,377.1	40,900.5	22,568.0	5,869.3	348.1	151.1	154,252.2	103.3	1,123.5	1,226.8	291,306.0	5,185.0	1,745.7	3,609.7	12,590.2	429,371.3

記号 ブロック	家庭用品		事業所資産		農産物被賞額		公共土木 施設等被 賞額	営業停 止損失	家庭における 応急対策費用		事業所における 応急対策 費用	その他の 間接被害	小計	合計	備考	
	償却	在庫	償却	在庫	水稲	畑作物			清掃労 働対価	動寧						
1	788.9	239.9	213.2	50.4	3.2	1.4	1,267.0	1.3	0.0	1.3	24.6	10.5	8.2	18.7	61.8	
2	10,070.3	4,021.6	1,044.9	458.2	12.2	4.7	15,611.9	0.4	5.1	5.5	26,446.7	361.4	181.5	116.4	297.9	
3	20,167.4	7,887.2	2,527.8	950.9	15.3	6.6	31,356.2	2.0	5.1	7.1	53,117.4	806.6	342.4	243.4	585.8	
4	8,263.2	2,254.8	756.0	380.5	11.1	3.0	11,649.9	1.0	0.0	1.0	19,134.8	245.9	100.6	68.6	168.2	
5	928.9	261.1	19.5	3.6	3.0	1.2	1,217.4	4.8	2.6	7.4	2,062.2	12.1	11.6	7.6	19.2	
6	306.0	188.6	15.7	10.6	2.8	1.3	525.0	2.3	0.0	2.3	892.4	6.1	8.6	8.0	16.6	
7	0.0	0.0	0.0	0.0	0.0	0.0	0.0	0.0	0.0	0.0	0.0	0.0	0.0	0.0	0.0	
8	5,656.4	2,621.5	2,467.3	345.9	13.5	5.4	11,100.0	2.1	0.0	2.1	18,820.4	425.2	119.3	89.7	209.0	
9	8,232.3	3,449.2	590.7	223.2	33.1	13.1	12,541.6	11.5	10.1	21.6	21,245.4	260.3	153.6	105.7	259.3	
10	7,185.9	2,971.6	1,289.9	708.0	18.0	6.4	12,177.8	11.7	40.8	52.5	20,929.2	413.0	140.7	94.1	234.8	
11	455.8	122.6	9.5	4.9	5.5	2.2	600.5	0.0	83.0	83.0	1,017.3	3.9	5.2	5.5	10.7	
12	3,325.0	1,119.9	2,574.4	1,056.1	30.7	12.4	8,118.5	0.6	97.4	98.0	13,528.8	432.0	46.6	36.6	86.2	
13	2,603.6	1,033.0	1,042.0	585.3	44.2	17.4	5,955.5	0.1	54.5	54.6	10,156.3	78.0	52.5	130.5	171.7	
14	1,048.6	520.4	580.8	77.0	2.3	1.0	2,200.1	0.5	0.0	0.5	3,777.9	91.9	24.2	21.9	46.1	
15	6,800.2	3,823.9	8,744.5	982.7	9.6	4.3	20,365.2	5.4	21.6	27.0	34,498.8	2,870.8	184.6	155.1	337.7	
16	10,133.4	8,664.0	3,109.2	1,955.9	28.3	13.0	22,545.6	5.9	5.1	10.0	39,488.2	8,076.0	367.5	715.5	858.0	
17	2,022.3	8,700.9	4,321.2	1,887.1	88.5	40.0	96,240.0	24.8	95.9	120.7	1,145.1	393.5	364.4	751.9	893.6	
18	5,056.1	1,552.1	304.6	169.0	45.3	17.7	7,144.8	0.0	17.9	17.9	12,103.2	109.9	69.2	44.7	113.9	
19	2,054.7	1,013.1	49.8	26.8	44.8	20.2	3,203.2	0.0	20.0	20.0	5,635.2	14.8	44.0	38.4	82.4	
20	1,578.9	667.1	246.1	76.7	7.4	3.2	2,574.4	1.1	27.5	28.6	4,699.5	65.0	29.3	28.6	57.9	
21	11,158.9	5,537.1	2,272.7	614.7	50.3	21.0	19,655.3	18.8	157.4	176.2	33,302.7	523.7	242.3	203.9	446.2	
22	16,913.4	8,268.5	2,417.0	1,355.9	110.5	50.2	29,105.5	13.5	388.5	402.0	49,306.4	684.9	372.8	315.0	687.8	
23	0.0	0.0	0.0	0.0	0.0	0.0	0.0	0.0	0.0	0.0	0.0	0.0	0.0	0.0	0.0	
24	0.0	0.0	0.0	0.0	0.0	0.0	0.0	0.0	0.0	0.0	0.0	0.0	0.0	0.0	0.0	
25	0.0	0.0	0.0	0.0	0.0	0.0	0.0	0.0	0.0	0.0	0.0	0.0	0.0	0.0	0.0	
26	637.0	388.0	239.3	115.3	5.7	2.6	1,385.2	7.2	82.0	89.2	2,368.4	64.5	17.1	19.2	36.3	
27	3,310.3	3,438.1	924.3	406.8	9.4	3.7	7,924.8	12.8	67.3	80.1	13,201.0	179.9	133.9	105.4	239.3	
28	60,532.3	42,332.2	33,720.1	17,045.9	36.9	16.8	145,944.4	88.0	15.4	103.4	243,076.0	10,355.2	2,793.5	4,391.1	7,460.6	
29	3,153.5	3,053.3	2,446.3	531.2	9.0	4.1	9,145.4	0.0	14.8	14.8	15,492.2	609.3	172.5	245.3	471.8	
30	1,469.0	1,942.7	3,913.7	878.3	9.5	4.6	8,217.8	43.3	10.3	53.0	13,921.0	94.8	119.4	214.2	168.0	
31	0.0	0.0	0.0	0.0	0.0	0.0	0.0	0.0	0.0	0.0	0.0	0.0	0.0	0.0	0.0	
合計	215,102.7	115,955.4	75,443.3	20,119.9	646.1	278.3	425,447.2	277.3	1,332.5	1,669.9	721,045.7	20,020.0	6,097.3	7,253.6	13,380.9	44,895.6

記号 ブロック	一般資産被賞額										農作物被賞額			公共土木 施設等被 賞額	営業停 止損失	家屋に おける 応急対策費 小計	事業所 における 応急対策費 小計	事業所 における 応急対策費 小計	その他 の 間接被 賞	小計	合計	備考
	家屋		事業所資産		農産家資産		水稲		畑作物		清瀬労働 代償費 小計											
	償却	在庫	償却	在庫	償却	在庫	償却	在庫	償却	在庫	償却	在庫										
1	BL4	1,267.9	346.2	246.1	67.7	5.1	1.9	1,936.9	1.3	0.9	2.2	3,280.9	36.1	14.8	9.3	24.1	25.9	0.0	66.1	5,306.1		
2	BL5	12,414.1	4,781.0	1,274.9	548.7	15.3	6.0	19,040.0	0.7	5.1	5.8	32,263.7	442.3	218.7	137.2	355.9	446.4	0.0	1,244.6	52,544.1		
3	BL-2	27,677.5	9,960.8	3,058.1	1,222.7	21.2	7.4	37,061.1	2.3	5.1	7.4	71,061.1	1,211.0	452.3	289.0	741.3	1,031.5	0.0	2,893.8	115,910.9		
4	BL-1	10,508.4	2,989.5	920.4	433.8	12.9	5.0	14,855.0	1.6	0.0	1.6	25,164.4	321.6	135.9	90.1	226.0	289.7	0.0	837.3	40,858.3		
5	BL2	1,267.0	318.3	22.7	4.3	3.7	1.4	1,617.4	5.0	2.6	7.6	2,740.0	15.2	14.2	8.9	23.1	19.5	0.0	57.8	4,422.8		
6	BL6	1,346.0	692.6	81.7	60.8	10.6	4.2	2,195.9	5.4	0.0	5.4	3,719.9	31.5	30.5	21.0	51.5	44.4	0.0	127.4	6,046.6		
7	BL3	40.8	15.8	0.6	0.3	0.2	0.1	57.8	1.9	0.0	1.9	97.9	0.4	1.2	1.7	2.9	1.2	0.0	4.5	162.1		
8	BL0-3	9,253.0	3,481.9	3,034.7	464.8	17.8	8.7	16,259.2	2.5	0.0	2.5	27,543.2	618.8	184.2	108.8	274.0	470.7	0.0	1,363.5	45,168.4		
9	BL0-2	10,956.9	4,476.8	825.2	282.1	43.6	17.1	16,601.7	12.4	11.2	23.6	28,123.4	311.1	199.8	131.0	330.8	283.7	0.0	925.6	45,674.3		
10	BL0-1	9,143.5	3,900.9	1,376.8	779.8	19.8	7.7	14,826.5	12.0	40.8	52.6	25,119.3	476.5	188.4	105.3	273.7	284.1	0.0	1,034.3	41,034.9		
11	BL9	757.9	465.5	75.5	30.2	9.7	4.4	1,246.2	0.0	35.0	35.0	2,200.4	21.7	21.1	21.1	21.7	32.2	0.0	96.7	3,808.3		
12	BL0-2	5,390.5	2,093.1	2,903.9	1,258.8	49.1	19.6	11,631.0	0.5	104.3	104.8	19,102.8	534.3	89.3	65.3	154.6	221.8	0.0	910.7	32,349.4		
13	BL0-1	2,963.8	1,834.9	1,136.1	630.5	47.1	13.8	6,631.2	0.2	58.8	59.0	11,233.1	306.1	84.6	56.5	143.1	79.7	0.0	528.9	18,452.2		
14	BL-4	2,290.4	996.3	800.2	142.0	4.5	1.9	4,236.3	1.4	2.1	3.5	7,176.4	158.9	45.7	34.1	79.8	121.0	0.0	358.7	11,775.9		
15	BL-3	11,996.4	5,624.5	10,619.5	3,709.9	15.0	5.9	29,632.2	5.5	23.5	29.0	50,196.9	1,943.5	269.2	185.9	455.1	1,240.4	0.0	3,639.0	83,497.1		
16	BL-2	35,725.5	20,477.6	6,027.1	2,887.0	71.3	23.7	65,216.6	7.0	7.4	14.4	100,477.1	2,142.6	802.7	587.4	1,392.1	1,995.0	0.0	5,269.9	181,340.9		
17	BL-1	47,960.3	18,596.9	7,365.4	3,130.5	182.4	73.7	77,309.2	28.2	102.3	130.5	130,961.7	2,054.8	884.1	613.1	1,495.2	1,823.0	0.0	5,676.9	213,671.3		
18	BL12	5,586.3	1,649.1	327.2	183.1	47.7	18.5	7,811.9	0.0	20.5	20.5	13,233.3	122.6	73.6	46.5	120.1	92.3	0.0	335.0	21,400.7		
19	BL13	4,338.1	1,871.9	109.6	65.6	80.1	31.9	6,413.2	0.0	292.1	292.1	10,884.0	36.2	71.7	55.1	132.8	37.0	0.0	206.0	17,745.3		
20	BL1-7	3,141.8	1,192.2	450.3	155.3	14.8	6.4	4,967.8	2.1	42.6	44.7	8,415.4	128.5	53.9	46.8	100.7	121.3	0.0	350.5	13,778.4		
21	BL1-6	14,974.5	6,893.2	2,784.1	803.8	62.1	26.1	25,543.8	19.2	168.4	187.6	43,271.6	674.0	306.6	245.9	550.5	651.6	0.0	1,976.1	70,878.8		
22	BL1-4	83.1	59.8	34.5	15.4	0.6	0.2	193.6	0.3	0.6	0.9	327.6	14.1	5.4	9.4	14.8	4.3	0.0	33.2	555.3		
23	BL1-2	24,829.6	11,216.4	2,855.7	1,687.5	156.7	66.2	40,812.1	13.5	423.5	437.1	69,357.7	882.9	502.5	369.9	872.4	732.2	0.0	2,487.5	112,872.4		
24	BL15-2	0.0	0.0	0.0	0.0	0.0	0.0	0.0	0.0	0.0	0.0	0.0	0.0	0.0	0.0	0.0	0.0	0.0	0.0	0.0		
25	BL15-1	0.0	0.0	0.0	0.0	0.0	0.0	0.0	0.0	0.0	0.0	0.0	0.0	0.0	0.0	0.0	0.0	0.0	0.0	0.0		
26	BL1-5	1,066.6	694.9	360.4	205.1	8.8	4.3	2,340.1	8.4	55.5	63.9	3,964.2	94.4	30.8	27.0	57.8	28.6	0.0	180.8	6,549.0		
27	BL1-4	3,615.9	3,905.9	648.0	420.8	9.6	3.8	8,204.0	12.9	67.5	80.4	13,987.2	187.8	158.2	107.6	265.8	83.6	0.0	537.2	22,719.2		
28	BL16	115,301.9	96,637.7	63,753.1	14,288.5	25.3	36.9	269,105.1	167.8	33.6	201.4	491,669.0	17,077.8	5,192.6	7,454.9	12,647.5	8,286.8	0.0	38,012.1	819,759.3		
29	BL1-3	7,841.4	8,398.7	4,981.0	3,911.2	78.3	31.1	22,649.3	30.7	27.3	58.0	39,338.0	1,251.9	429.9	510.7	940.6	827.3	0.0	2,519.8	63,895.1		
30	BL1-2	7,489.9	7,315.9	6,614.0	1,966.5	29.9	13.4	23,458.4	96.2	15.7	131.1	26,887.3	1,695.7	380.3	413.3	793.6	542.7	0.0	3,032.0	66,340.9		
31	BL1-1	9,630.2	7,651.4	5,954.2	2,407.5	7.1	3.1	24,952.6	2.0	38.2	41.3	42,271.5	1,939.4	451.2	345.6	1,191.3	453.0	0.0	3,585.2	70,951.5		
合計		383,867.3	226,991.7	128,545.0	38,951.0	1,055.9	433.7	762,797.9	442.2	1,044.5	2,046.6	1,256,656.1	34,632.7	11,295.4	12,445.9	23,754.4	20,905.9	0.0	78,468.0	2,189,311.3		

記号 ブロック	一般資産被賞額										農作物被賞額			公共土木 施設等被 賞額	営業停 止損失	家屋に おける 応急対策費 小計	事業所 における 応急対策費 小計	事業所 における 応急対策費 小計	その他 の 間接被 賞	小計	合計	備考
	家屋		事業所資産		農産家資産		水稲		畑作物		清瀬労働 代償費 小計											
	償却	在庫	償却	在庫	償却	在庫	償却	在庫	償却	在庫	償却	在庫										
1	BL4	1,367.9	351.3	249.7	69.0	5.1	2.0	2,045.0	1.3	1.3	2.6	3,464.3	38.5	15.4	9.4	24.8	26.0	0.0	89.3	5,601.2		
2	BL5	13,217.2	5,021.8	1,355.0	579.4	16.2	6.3	20,195.9	0.7	5.1	5.8	34,211.8	467.8	230.8	143.2	374.0	468.4	0.0	1,310.2	55,723.7		
3	BL-2	29,842.9	10,889.9	3,226.5	1,283.5	22.7	8.4	44,983.3	2.4	5.1	7.5	76,201.6	1,210.6	483.6	304.1	787.7	1,094.0	0.0	3,022.3	124,284.7		
4	BL-1	11,420.3	3,416.2	1,033.4	482.3	13.8	5.3	16,371.3	1.8	0.0	1.8	27,332.2	351.8	156.3	105.5	281.8	328.1	0.0	942.7	45,049.0		
5	BL2	1,358.0	340.5	24.8	4.7	3.9	1.5	1,733.4	5.0	2.6	7.6	2,936.4	16.0	15.3	9.5	24.8	21.2	0.0	62.0	4,739.4		
6	BL6	1,589.5	875.2	110.0	85.2	13.3	5.2	2,688.4	7.0	0.0	7.0	4,584.2	44.8	38.8	25.8	64.6	58.2	0.0	187.6	7,417.2		
7	BL3	163.5	114.8	2.8	1.3	1.9	0.9	285.2	2.8	0.0	2.8	483.0	1.2	4.7	4.8	9.5	5.0	0.0	15.7	786.7		
8	BL0-3	10,499.6	3,743.7	3,206.2	497.9	19.1	7.5	17,974.0	2.7	0.0	2.7	30,448.0	691.8	177.4	116.6	294.0	499.0	0.0	1,484.8	49,909.5		
9	BL0-2	11,850.8	4,916.0	903.1	305.5	48.8	18.2	17,940.4	12.7	11.3	24.0	30,391.1	331.2	216.2	138.6	354.8	308.7	0.0	994.7	49,350.2		
10	BL0-1	9,579.6	3,630.9	1,399.1	785.9	20.6	8.0	15,434.1	12.1	40.8	52.9	26,445.3	488.6	174.9	105.4	283.3	293.5	0.0	1,065.4	42,697.7		
11	BL9	918.7	626.6	101.3	42.0	12.4	5.6	1,706.6	0.0	85.9	85.9	2,890.9	29.5	28.3	27.5	55.8	42.9	0.0	128.2	4,811.6		
12	BL0-2	6,194.2	2,314.6	2,986.5	1,320.7	53.9	21.5	12,881.4	0.6	104.4	105.0	21,821.2	565.1	102.9	71.6	174.5	249.6	0.0	989.2	35,796.8		
13	BL0-1	3,964.5	2,682.3	1,302.7	719.1	52.2	21.1	8,111.9	0.3	65.1	65.4	13,441.5	340.1	94.9	65.8	160.7	91.2	0.0	592.0	22,510.8		
14	BL-4	2,713.7	1,311.8	863.7	169.6	5.2	2.1	4,886.1	1.8	2.3	4.1	8,276.9	187.6	53.0	37.6	90.6	130.2	0.0	408.4	13,575.5		
15	BL-3	14,392.5	6,201.1	11,121.9	4,995.0	16.7	6.5	33,223.7	5.5	24.7	30.2	56,281.1	2,234.6	301.6	196.7	500.3	1,340.3	0.0	4,075.2	93,610.2		
16	BL-2	48,366.6	23,906.7	6,707.8	3,395.2	85.3	32.9	82,953.9	7.3	7.4	14.7	139,524.5	1,084.3	661.6	418.1	1,746.1	2,598.6	0.0	6,675.6	228,578.7		
17	BL-1	69,141.6	22,933.9	8,348.1	3,823.8	224.9	88.2	104,565.5	29.9	104.4	133.3	177,133.9	2,716.1	1,017.0	675.3	1,692.3	2,201.0	0.0	6,609.4	288,442.1		
18	BL12	6,088.4	1,752.3	340.3	197.0	50.3	19.4	8,456.7	0.0	22.3	22.3	14,925.6	135.7	38.6	48.3	126.9	99.3	0.0	361.9	23,166.5		
19	BL13	5,793.5	2,093.7	693.7	154.2	91.6	42.5	925.8	0.0	283.3	283.3	14,095.3	54.4	92.9	64.7	157.6	49.3	0.0	261.3	22,817.8		
20	BL1-7	5,390.3	1,846.0	1,049.2	236.5	22.3	9.2	8,133.0	2.5	53.2	55.7	13,777.4	198.5	82.1	62.4	144.5	183.0	0.0	531.0	22,497.1		
21	BL1-6	20,530.1	6,653.1	3,340.5	1,007.2	78																

記号 ブロック	一般資産被賞額				農作物被賞額		公共資本 施設等被 賞額	営業停 止損失	家庭における 応急対策費用		事業所に おける応 急対策費 間接被賞 用	その他の 間接被賞 用	小計	合計	備考	
	事業所資産		農産家資産		水稲	畑作物			清掃労 働対価	代替活 動等						小計
	償却	在庫	償却	在庫												
1	0.0	0.0	0.0	0.0	0.0	0.0	0.0	0.0	0.0	0.0	0.0	0.0	0.0	0.0		
2	0.0	0.0	0.0	0.0	0.0	0.0	0.0	0.0	0.0	0.0	0.0	0.0	0.0	0.0		
3	0.0	0.0	0.0	0.0	0.0	0.0	0.0	0.0	0.0	0.0	0.0	0.0	0.0	0.0		
4	0.0	0.0	0.0	0.0	0.0	0.0	0.0	0.0	0.0	0.0	0.0	0.0	0.0	0.0		
5	0.0	0.0	0.0	0.0	0.0	0.0	0.0	0.0	0.0	0.0	0.0	0.0	0.0	0.0		
6	0.0	0.0	0.0	0.0	0.0	0.0	0.0	0.0	0.0	0.0	0.0	0.0	0.0	0.0		
7	0.0	0.0	0.0	0.0	0.0	0.0	0.0	0.0	0.0	0.0	0.0	0.0	0.0	0.0		
8	0.0	0.0	0.0	0.0	0.0	0.0	0.0	0.0	0.0	0.0	0.0	0.0	0.0	0.0		
9	0.0	0.0	0.0	0.0	0.0	0.0	0.0	0.0	0.0	0.0	0.0	0.0	0.0	0.0		
10	0.0	0.0	0.0	0.0	0.0	0.0	0.0	0.0	0.0	0.0	0.0	0.0	0.0	0.0		
11	0.0	0.0	0.0	0.0	0.0	0.0	0.0	0.0	0.0	0.0	0.0	0.0	0.0	0.0		
12	0.0	0.0	0.0	0.0	0.0	0.0	0.0	0.0	0.0	0.0	0.0	0.0	0.0	0.0		
13	0.0	0.0	0.0	0.0	0.0	0.0	0.0	0.0	0.0	0.0	0.0	0.0	0.0	0.0		
14	0.0	0.0	0.0	0.0	0.0	0.0	0.0	0.0	0.0	0.0	0.0	0.0	0.0	0.0		
15	0.0	0.0	0.0	0.0	0.0	0.0	0.0	0.0	0.0	0.0	0.0	0.0	0.0	0.0		
16	0.0	0.0	0.0	0.0	0.0	0.0	0.0	0.0	0.0	0.0	0.0	0.0	0.0	0.0		
17	0.0	0.0	0.0	0.0	0.0	0.0	0.0	0.0	0.0	0.0	0.0	0.0	0.0	0.0		
18	0.0	0.0	0.0	0.0	0.0	0.0	0.0	0.0	0.0	0.0	0.0	0.0	0.0	0.0		
19	0.0	0.0	0.0	0.0	0.0	0.0	0.0	0.0	0.0	0.0	0.0	0.0	0.0	0.0		
20	0.0	0.0	0.0	0.0	0.0	0.0	0.0	0.0	0.0	0.0	0.0	0.0	0.0	0.0		
21	0.0	0.0	0.0	0.0	0.0	0.0	0.0	0.0	0.0	0.0	0.0	0.0	0.0	0.0		
22	0.0	0.0	0.0	0.0	0.0	0.0	0.0	0.0	0.0	0.0	0.0	0.0	0.0	0.0		
23	0.0	0.0	0.0	0.0	0.0	0.0	0.0	0.0	0.0	0.0	0.0	0.0	0.0	0.0		
24	0.0	0.0	0.0	0.0	0.0	0.0	0.0	0.0	0.0	0.0	0.0	0.0	0.0	0.0		
25	0.0	0.0	0.0	0.0	0.0	0.0	0.0	0.0	0.0	0.0	0.0	0.0	0.0	0.0		
26	0.0	0.0	0.0	0.0	0.0	0.0	0.0	0.0	0.0	0.0	0.0	0.0	0.0	0.0		
27	0.0	0.0	0.0	0.0	0.0	0.0	0.0	0.0	0.0	0.0	0.0	0.0	0.0	0.0		
28	0.0	0.0	0.0	0.0	0.0	0.0	0.0	0.0	0.0	0.0	0.0	0.0	0.0	0.0		
29	0.0	0.0	0.0	0.0	0.0	0.0	0.0	0.0	0.0	0.0	0.0	0.0	0.0	0.0		
30	0.0	0.0	0.0	0.0	0.0	0.0	0.0	0.0	0.0	0.0	0.0	0.0	0.0	0.0		
31	0.0	0.0	0.0	0.0	0.0	0.0	0.0	0.0	0.0	0.0	0.0	0.0	0.0	0.0		
合計	0.0	0.0	0.0	0.0	0.0	0.0	0.0	0.0	0.0	0.0	0.0	0.0	0.0	0.0		

記号 ブロック	一般資産被賞額				農作物被賞額		公共資本 施設等被 賞額	営業停 止損失	家庭における 応急対策費用		事業所に おける応 急対策費 間接被賞 用	その他の 間接被賞 用	小計	合計	備考	
	事業所資産		農産家資産		水稲	畑作物			清掃労 働対価	代替活 動等						小計
	償却	在庫	償却	在庫												
1	0.0	0.0	0.0	0.0	0.0	0.0	0.0	0.0	0.0	0.0	0.0	0.0	0.0	0.0		
2	0.0	0.0	0.0	0.0	0.0	0.0	0.0	0.0	0.0	0.0	0.0	0.0	0.0	0.0		
3	0.0	0.0	0.0	0.0	0.0	0.0	0.0	0.0	0.0	0.0	0.0	0.0	0.0	0.0		
4	0.0	0.0	0.0	0.0	0.0	0.0	0.0	0.0	0.0	0.0	0.0	0.0	0.0	0.0		
5	0.0	0.0	0.0	0.0	0.0	0.0	0.0	0.0	0.0	0.0	0.0	0.0	0.0	0.0		
6	0.0	0.0	0.0	0.0	0.0	0.0	0.0	0.0	0.0	0.0	0.0	0.0	0.0	0.0		
7	0.0	0.0	0.0	0.0	0.0	0.0	0.0	0.0	0.0	0.0	0.0	0.0	0.0	0.0		
8	0.0	0.0	0.0	0.0	0.0	0.0	0.0	0.0	0.0	0.0	0.0	0.0	0.0	0.0		
9	0.0	0.0	0.0	0.0	0.0	0.0	0.0	0.0	0.0	0.0	0.0	0.0	0.0	0.0		
10	0.0	0.0	0.0	0.0	0.0	0.0	0.0	0.0	0.0	0.0	0.0	0.0	0.0	0.0		
11	0.0	0.0	0.0	0.0	0.0	0.0	0.0	0.0	0.0	0.0	0.0	0.0	0.0	0.0		
12	0.0	0.0	0.0	0.0	0.0	0.0	0.0	0.0	0.0	0.0	0.0	0.0	0.0	0.0		
13	0.0	0.0	0.0	0.0	0.0	0.0	0.0	0.0	0.0	0.0	0.0	0.0	0.0	0.0		
14	0.0	0.0	0.0	0.0	0.0	0.0	0.0	0.0	0.0	0.0	0.0	0.0	0.0	0.0		
15	0.0	0.0	0.0	0.0	0.0	0.0	0.0	0.0	0.0	0.0	0.0	0.0	0.0	0.0		
16	0.0	0.0	0.0	0.0	0.0	0.0	0.0	0.0	0.0	0.0	0.0	0.0	0.0	0.0		
17	0.0	0.0	0.0	0.0	0.0	0.0	0.0	0.0	0.0	0.0	0.0	0.0	0.0	0.0		
18	0.0	0.0	0.0	0.0	0.0	0.0	0.0	0.0	0.0	0.0	0.0	0.0	0.0	0.0		
19	0.0	0.0	0.0	0.0	0.0	0.0	0.0	0.0	0.0	0.0	0.0	0.0	0.0	0.0		
20	0.0	0.0	0.0	0.0	0.0	0.0	0.0	0.0	0.0	0.0	0.0	0.0	0.0	0.0		
21	0.0	0.0	0.0	0.0	0.0	0.0	0.0	0.0	0.0	0.0	0.0	0.0	0.0	0.0		
22	0.0	0.0	0.0	0.0	0.0	0.0	0.0	0.0	0.0	0.0	0.0	0.0	0.0	0.0		
23	0.0	0.0	0.0	0.0	0.0	0.0	0.0	0.0	0.0	0.0	0.0	0.0	0.0	0.0		
24	0.0	0.0	0.0	0.0	0.0	0.0	0.0	0.0	0.0	0.0	0.0	0.0	0.0	0.0		
25	0.0	0.0	0.0	0.0	0.0	0.0	0.0	0.0	0.0	0.0	0.0	0.0	0.0	0.0		
26	0.0	0.0	0.0	0.0	0.0	0.0	0.0	0.0	0.0	0.0	0.0	0.0	0.0	0.0		
27	0.0	0.0	0.0	0.0	0.0	0.0	0.0	0.0	0.0	0.0	0.0	0.0	0.0	0.0		
28	0.0	0.0	0.0	0.0	0.0	0.0	0.0	0.0	0.0	0.0	0.0	0.0	0.0	0.0		
29	0.0	0.0	0.0	0.0	0.0	0.0	0.0	0.0	0.0	0.0	0.0	0.0	0.0	0.0		
30	0.0	0.0	0.0	0.0	0.0	0.0	0.0	0.0	0.0	0.0	0.0	0.0	0.0	0.0		
31	0.0	0.0	0.0	0.0	0.0	0.0	0.0	0.0	0.0	0.0	0.0	0.0	0.0	0.0		
合計	0.0	0.5	1.7	0.6	0.0	0.0	0.0	0.0	0.0	0.0	0.0	0.0	0.0	0.0		

記号 ブロック	一般資産被賞額				農作物被賞額				公共土木 施設等被 賞額	営業停 止損失	家庭における 応急対策費用		事業所に おける応 急対策費 間接被賞 用	その他の 間接被賞 用	小計	合計	備考
	事業所資産		農産家資産		水稲	畑作物	小計	清掃労 働対価			代替活 動費						
	償却	在庫	償却	在庫													
1	0.0	0.0	0.0	0.0	0.0	0.0	0.0	0.0	0.0	0.0	0.0	0.0	0.0	0.0	0.0	0.0	
2	0.0	0.0	0.0	0.0	0.0	0.0	0.0	0.0	0.0	0.0	0.0	0.0	0.0	0.0	0.0	0.0	
3	0.0	0.0	0.0	0.0	0.0	0.0	0.0	0.0	0.0	0.0	0.0	0.0	0.0	0.0	0.0	0.0	
4	0.0	0.0	0.0	0.0	0.0	0.0	0.0	0.0	0.0	0.0	0.0	0.0	0.0	0.0	0.0	0.0	
5	0.0	0.0	0.0	0.0	0.0	0.0	0.0	0.0	0.0	0.0	0.0	0.0	0.0	0.0	0.0	0.0	
6	0.0	0.0	0.0	0.0	0.0	0.0	0.0	0.0	0.0	0.0	0.0	0.0	0.0	0.0	0.0	0.0	
7	0.0	0.0	0.0	0.0	0.0	0.0	0.0	0.0	0.0	0.0	0.0	0.0	0.0	0.0	0.0	0.0	
8	0.0	0.0	0.0	0.0	0.0	0.0	0.0	0.0	0.0	0.0	0.0	0.0	0.0	0.0	0.0	0.0	
9	0.0	0.0	0.0	0.0	0.0	0.0	0.0	0.0	0.0	0.0	0.0	0.0	0.0	0.0	0.0	0.0	
10	285.7	87.7	51.3	18.9	0.7	3.3	444.6	9.0	22.7	31.7	783.3	17.7	5.0	6.3	11.3	9.6	1,268.2
11	42.6	0.0	0.0	0.0	0.0	0.0	42.6	0.0	29.8	29.8	72.2	0.0	0.0	0.0	0.0	0.0	144.6
12	0.0	0.0	0.0	0.0	0.0	0.0	0.0	0.0	0.0	0.0	0.0	0.0	0.0	0.0	0.0	0.0	0.0
13	0.0	0.0	0.0	0.0	0.0	0.0	0.0	0.0	0.0	0.0	0.0	0.0	0.0	0.0	0.0	0.0	0.0
14	0.0	0.0	0.0	0.0	0.0	0.0	0.0	0.0	0.0	0.0	0.0	0.0	0.0	0.0	0.0	0.0	0.0
15	36.5	9.9	92.2	7.1	0.0	0.0	145.7	0.0	0.0	0.0	246.7	27.3	1.9	3.4	5.3	7.8	40.4
16	0.0	0.0	0.0	0.0	0.0	0.0	0.0	0.0	0.0	0.0	0.0	0.0	0.0	0.0	0.0	0.0	0.0
17	0.0	0.0	0.0	0.0	0.0	0.0	0.0	0.0	0.0	0.0	0.0	0.0	0.0	0.0	0.0	0.0	0.0
18	0.0	0.0	0.0	0.0	0.0	0.0	0.0	0.0	0.0	0.0	0.0	0.0	0.0	0.0	0.0	0.0	0.0
19	0.0	0.0	0.0	0.0	0.0	0.0	0.0	0.0	0.0	0.0	0.0	0.0	0.0	0.0	0.0	0.0	0.0
20	0.0	0.0	0.0	0.0	0.0	0.0	0.0	0.0	0.0	0.0	0.0	0.0	0.0	0.0	0.0	0.0	0.0
21	0.0	0.0	0.0	0.0	0.0	0.0	0.0	0.0	0.0	0.0	0.0	0.0	0.0	0.0	0.0	0.0	0.0
22	0.0	0.0	0.0	0.0	0.0	0.0	0.0	0.0	0.0	0.0	0.0	0.0	0.0	0.0	0.0	0.0	0.0
23	0.0	0.0	0.0	0.0	0.0	0.0	0.0	0.0	0.0	0.0	0.0	0.0	0.0	0.0	0.0	0.0	0.0
24	0.0	0.0	0.0	0.0	0.0	0.0	0.0	0.0	0.0	0.0	0.0	0.0	0.0	0.0	0.0	0.0	0.0
25	0.0	0.0	0.0	0.0	0.0	0.0	0.0	0.0	0.0	0.0	0.0	0.0	0.0	0.0	0.0	0.0	0.0
26	0.0	0.0	0.0	0.0	0.0	0.0	0.0	0.0	0.0	0.0	0.0	0.0	0.0	0.0	0.0	0.0	0.0
27	0.0	0.0	0.0	0.0	0.0	0.0	0.0	0.0	0.0	0.0	0.0	0.0	0.0	0.0	0.0	0.0	0.0
28	0.0	0.0	0.0	0.0	0.0	0.0	0.0	0.0	0.0	0.0	0.0	0.0	0.0	0.0	0.0	0.0	0.0
29	0.0	0.0	0.0	0.0	0.0	0.0	0.0	0.0	0.0	0.0	0.0	0.0	0.0	0.0	0.0	0.0	0.0
30	0.0	0.0	0.0	0.0	0.0	0.0	0.0	0.0	0.0	0.0	0.0	0.0	0.0	0.0	0.0	0.0	0.0
31	0.0	0.0	0.0	0.0	0.0	0.0	0.0	0.0	0.0	0.0	0.0	0.0	0.0	0.0	0.0	0.0	0.0
合計	364.3	97.3	143.3	26.0	6.7	6.3	532.9	9.3	32.3	61.3	1,072.2	45.0	9.9	16.3	17.4	79.3	1,845.8

記号 ブロック	一般資産被賞額				農作物被賞額				公共土木 施設等被 賞額	営業停 止損失	家庭における 応急対策費用		事業所に おける応 急対策費 間接被賞 用	その他の 間接被賞 用	小計	合計	備考
	事業所資産		農産家資産		水稲	畑作物	小計	清掃労 働対価			代替活 動費						
	償却	在庫	償却	在庫													
1	0.0	0.0	0.0	0.0	0.0	0.0	0.0	0.0	0.0	0.0	0.0	0.0	0.0	0.0	0.0	0.0	
2	323.2	115.6	84.5	26.9	0.8	0.4	551.4	0.0	1.4	1.4	933.8	21.8	5.4	6.1	11.5	14.1	1,534.0
3	0.0	0.0	0.0	0.0	0.0	0.0	0.0	0.0	0.0	0.0	0.0	0.0	0.0	0.0	0.0	0.0	0.0
4	0.0	0.0	0.0	0.0	0.0	0.0	0.0	0.0	0.0	0.0	0.0	0.0	0.0	0.0	0.0	0.0	0.0
5	0.0	0.0	0.0	0.0	0.0	0.0	0.0	0.0	0.0	0.0	0.0	0.0	0.0	0.0	0.0	0.0	0.0
6	0.0	0.0	0.0	0.0	0.0	0.0	0.0	0.0	0.0	0.0	0.0	0.0	0.0	0.0	0.0	0.0	0.0
7	0.0	0.0	0.0	0.0	0.0	0.0	0.0	0.0	0.0	0.0	0.0	0.0	0.0	0.0	0.0	0.0	0.0
8	119.6	74.4	246.5	21.9	0.2	0.1	462.8	0.0	0.0	0.0	783.9	39.9	4.1	5.2	9.3	19.2	86.4
9	1,355.6	647.9	471.8	181.4	3.7	1.7	2,652.1	10.9	37.6	48.5	4,509.6	113.2	32.0	35.0	70.0	59.9	49.2
10	0.0	0.0	0.0	0.0	0.0	0.0	0.0	0.0	0.0	0.0	0.0	0.0	0.0	0.0	0.0	0.0	0.0
11	0.0	0.0	0.0	0.0	0.0	0.0	0.0	0.0	0.0	0.0	0.0	0.0	0.0	0.0	0.0	0.0	0.0
12	787.6	445.9	1,482.9	594.0	11.7	5.2	3,237.3	0.0	43.6	43.6	5,484.0	177.5	19.4	16.5	35.9	67.4	290.8
13	0.0	0.0	0.0	0.0	0.0	0.0	0.0	0.0	0.0	0.0	0.0	0.0	0.0	0.0	0.0	0.0	0.0
14	21.3	6.0	23.7	1.8	0.0	0.0	52.8	0.0	0.0	0.0	89.5	5.2	0.4	0.7	1.1	1.8	8.1
15	563.9	281.5	972.5	77.6	0.9	0.4	1,901.8	2.7	8.7	11.4	3,221.8	215.4	19.1	32.0	51.1	74.9	341.4
16	449.9	360.6	238.4	49.8	0.6	0.3	1,094.6	1.2	1.5	2.7	1,862.6	80.9	16.5	22.1	38.6	30.2	149.7
17	2,409.1	1,600.0	704.4	183.1	14.1	6.6	5,002.3	12.5	22.6	35.2	8,073.7	180.3	79.8	96.7	170.5	163.7	514.5
18	2.7	10.2	7.4	2.5	0.2	0.1	23.1	0.0	0.0	0.0	39.2	2.7	0.6	0.7	1.3	1.4	6.7
19	0.0	0.0	0.0	0.0	0.0	0.0	0.0	0.0	0.0	0.0	0.0	0.0	0.0	0.0	0.0	0.0	0.0
20	0.0	0.0	0.0	0.0	0.0	0.0	0.0	0.0	0.0	0.0	0.0	0.0	0.0	0.0	0.0	0.0	0.0
21	0.0	0.0	0.0	0.0	0.0	0.0	0.0	0.0	0.0	0.0	0.0	0.0	0.0	0.0	0.0	0.0	0.0
22	0.0	0.0	0.0	0.0	0.0	0.0	0.0	0.0	0.0	0.0	0.0	0.0	0.0	0.0	0.0	0.0	0.0
23	0.0	0.0	0.0	0.0	0.0	0.0	0.0	0.0	0.0	0.0	0.0	0.0	0.0	0.0	0.0	0.0	0.0
24	0.0	0.0	0.0	0.0	0.0	0.0	0.0	0.0	0.0	0.0	0.0	0.0	0.0	0.0	0.0	0.0	0.0
25	0.0	0.0	0.0	0.0	0.0	0.0	0.0	0.0	0.0	0.0	0.0	0.0	0.0	0.0	0.0	0.0	0.0
26	0.0	0.0	0.0	0.0	0.0	0.0	0.0	0.0	0.0	0.0	0.0	0.0	0.0	0.0	0.0	0.0	0.0
27	0.0	0.0	0.0	0.0	0.0	0.0	0.0	0.0	0.0	0.0	0.0	0.0	0.0	0.0	0.0	0.0	0.0
28	0.0	0.0	0.0	0.0	0.0	0.0	0.0	0.0	0.0	0.0	0.0	0.0	0.0	0.0	0.0	0.0	0.0
29	0.0	0.0	0.0	0.0	0.0	0.0	0.0	0.0	0.0	0.0	0.0	0.0	0.0	0.0	0.0	0.0	0.0
30	0.0	0.0	0.0	0.0	0.0	0.0	0.0	0.0	0.0	0.0	0.0	0.0	0.0	0.0	0.0	0.0	0.0
31	0.0	0.0	0.0	0.0	0.0	0.0	0.0	0.0	0.0	0.0	0.0	0.0	0.0	0.0	0.0	0.0	0.0
合計	6,316.7	3,684.1	4,280.8	1,063.1	32.3	14.8	15,391.8	30.7	173.8	204.3	26,073.3	859.9	184.1	223.9	403.0	441.7	1,709.6

記号 ブロック	一般資産被賞額			事業所資産			農産物被賞額			公共土木 施設等被 賞額	営業停 止損失	事業所における 応急対策費用 小計	事業所における 応急対策費用 小計	事業所における 応急対策費用 小計	事業所における 応急対策費用 小計	その他の 間接被害	小計	合計	備考	
	家屋	家庭用品		事業所資産	農産物被賞額		水稲	畑作物	小計											
		償却	在庫		償却	在庫														
1	BL4	89.0	28.7	37.3	6.1	0.5	0.2	161.8	1.0	0.0	1.0	4.2	2.4	0.0	0.0	0.0	12.2	448.9		
2	BL5	5,884.7	2,653.5	806.9	324.2	8.1	3.4	9,880.8	0.2	5.1	5.3	16,399.1	236.6	117.0	91.7	208.7	0.0	710.8	26,796.0	
3	BL1-2	13,802.6	5,508.7	1,949.0	672.1	11.8	4.9	4,219,491.1	1.9	4.9	6.8	37,181.6	551.6	242.9	194.9	437.8	0.0	1,568.6	60,706.4	
4	BL1-1	4,585.5	1,405.9	568.5	244.1	6.9	3.0	6,814.0	1.0	0.0	1.0	11,942.9	146.7	62.8	50.7	113.5	0.0	403.5	18,761.4	
5	BL2	515.6	192.2	14.8	2.6	2.2	0.9	728.3	4.6	2.6	7.2	1,233.6	8.3	8.3	5.7	14.0	0.0	34.6	2,003.7	
6	BL6	18.7	22.4	5.9	4.7	0.3	0.1	52.1	1.3	0.0	1.3	88.2	2.1	1.2	1.3	2.5	0.0	6.9	148.5	
7	BL3	0.0	0.0	0.0	0.0	0.0	0.0	0.0	0.0	0.0	0.0	0.0	0.0	0.0	0.0	0.0	0.0	0.0	0.0	
8	BL8-3	1,648.7	974.1	1,293.2	148.4	4.7	2.3	4,071.4	0.8	0.0	0.8	6,896.8	214.7	45.1	50.4	95.5	0.0	450.9	11,419.9	
9	BL9-2	7,110.6	3,129.3	524.0	202.3	29.9	11.8	11,007.9	11.0	9.9	20.9	16,947.4	238.6	137.3	93.3	230.6	0.0	692.4	30,338.6	
10	BL9-1	5,709.1	2,456.6	624.9	12.9	5.4	10,004.5	11.5	40.8	52.3	16,947.8	346.7	115.7	84.4	200.1	214.0	0.0	760.8	27,765.4	
11	BL9	294.9	50.6	4.3	2.3	2.0	1.0	355.1	0.0	0.0	0.0	601.5	1.8	2.6	3.0	5.6	0.0	12.3	1,049.7	
12	BL10-2	68.3	35.7	192.4	47.5	1.1	0.5	345.5	0.0	28.4	28.9	585.4	38.9	2.7	4.7	7.4	0.0	53.6	1,012.9	
13	BL10-1	2,492.6	1,000.4	1,645.1	1,000.4	568.3	42.5	16,676.5	0.0	53.5	53.5	9,766.6	271.0	76.1	50.5	126.6	0.0	473.5	16,059.1	
14	BL1-4	4,589.8	2,295.7	399.4	42.2	0.9	0.5	1,129.7	0.2	0.0	0.2	9,131.7	54.6	11.0	12.0	23.0	0.0	115.1	3,158.7	
15	BL1-3	3,648.8	2,293.7	5,786.2	569.4	6.0	2.9	12,307.0	5.4	19.1	24.5	20,848.0	820.0	111.8	115.6	227.4	0.0	1,524.1	34,703.6	
16	BL1-2	3,664.4	2,207.1	1,440.4	410.2	13.4	5.9	8,141.4	3.3	0.0	3.3	13,391.6	350.6	134.4	322.8	282.7	0.0	956.1	22,892.4	
17	BL1-1	10,035.9	4,300.5	2,519.8	1,038.5	42.3	20.4	17,877.4	10.8	64.8	75.6	30,384.2	661.6	184.9	194.3	379.2	0.0	1,496.0	49,733.2	
18	BL12	3,540.3	368.8	17.6	8.1	18.1	8.7	961.6	0.0	18.5	18.5	1,628.9	6.1	15.9	20.0	35.9	0.0	47.3	2,819.3	
20	BL11-7	410.2	189.5	65.3	17.8	1.9	1.0	464.3	0.9	23.8	24.7	1,161.3	15.7	8.9	10.4	19.3	0.0	50.0	1,921.7	
21	BL11-6	1,500.3	756.3	154.3	41.4	8.3	3.7	2,464.3	13.7	112.1	125.8	4,174.4	39.9	34.0	35.9	69.9	0.0	151.0	6,915.5	
22	BL14-2	0.0	0.0	0.0	0.0	0.0	0.0	0.0	0.0	0.0	0.0	0.0	0.0	0.0	0.0	0.0	0.0	0.0	0.0	
23	BL14-1	9,545.7	4,892.0	1,720.4	930.2	65.8	30.2	17,184.3	13.4	333.4	346.8	29,110.3	451.5	221.8	226.9	448.7	0.0	1,238.0	47,879.4	
24	BL15-2	0.0	0.0	0.0	0.0	0.0	0.0	0.0	0.0	0.0	0.0	0.0	0.0	0.0	0.0	0.0	0.0	0.0	0.0	
25	BL15-1	0.0	0.0	0.0	0.0	0.0	0.0	0.0	0.0	0.0	0.0	0.0	0.0	0.0	0.0	0.0	0.0	0.0	0.0	
26	BL11-5	280.3	178.9	145.4	58.4	2.6	1.2	668.8	6.0	43.2	49.2	1,129.3	38.4	9.2	13.1	23.3	0.0	70.0	1,915.3	
27	BL11-4	2,697.1	3,107.4	564.0	364.6	8.5	3.4	6,145.0	12.5	67.0	79.5	11,425.7	150.9	136.0	95.5	231.5	0.0	455.0	18,705.2	
28	BL16	47.0	99.8	67.2	14.9	0.1	0.1	229.1	0.4	0.0	0.4	388.3	105.9	4.7	4.7	9.4	0.0	28.2	646.7	
29	BL11-3	511.0	385.3	260.7	48.7	0.9	0.4	1,207.0	1.5	0.0	1.5	2,044.5	13.3	31.5	55.0	84.5	0.0	241.9	3,494.9	
30	BL11-2	0.0	0.0	0.0	0.0	0.0	0.0	0.0	0.0	0.0	0.0	0.0	0.0	0.0	0.0	0.0	0.0	0.0	0.0	
31	BL11-1	0.0	0.0	0.0	0.0	0.0	0.0	0.0	0.0	0.0	0.0	0.0	0.0	0.0	0.0	0.0	0.0	0.0	0.0	
合計		79,109.3	38,945.5	20,667.1	5,540.3	325.3	142.3	145,736.9	101.4	1,637.5	1,888.9	246,876.5	4,855.5	1,726.6	1,946.4	3,411.3	3,468.5	11,752.9	405,554.9	

記号 ブロック	一般資産被賞額			事業所資産			農産物被賞額			公共土木 施設等被 賞額	営業停 止損失	事業所における 応急対策費用 小計	事業所における 応急対策費用 小計	事業所における 応急対策費用 小計	事業所における 応急対策費用 小計	その他の 間接被害	小計	合計	備考		
	家屋	家庭用品		事業所資産	農産物被賞額		水稲	畑作物	小計												
		償却	在庫		償却	在庫															
1	BL4	788.9	239.9	213.2	50.4	3.2	1.4	1,267.0	1.3	0.0	1.3	24.6	18.7	0.0	0.0	0.0	61.8	3,476.5			
2	BL5	10,132.5	4,030.6	1,047.3	460.3	12.3	4.8	15,887.8	0.4	5.1	5.5	28,574.9	363.9	181.9	116.5	298.4	0.0	1,049.9	43,318.1		
3	BL1-2	20,128.6	7,665.6	2,526.1	949.4	16.3	6.6	31,292.6	2.0	5.1	7.1	53,009.6	805.6	341.6	243.2	584.8	0.0	2,188.4	86,497.7		
4	BL1-1	8,540.5	2,278.3	763.1	365.6	11.3	4.3	11,963.1	1.0	0.0	1.0	20,865.4	255.0	101.9	66.6	170.5	0.0	653.3	32,882.8		
5	BL2	9,255.2	2,956.1	19.4	3.6	3.0	1.2	1,211.0	4.8	2.6	7.4	2,951.4	12.0	11.5	7.5	19.0	0.0	47.1	3,316.9		
6	BL6	306.0	185.3	13.8	9.0	2.8	1.3	518.2	2.2	0.0	2.2	877.6	5.7	8.4	7.9	16.3	0.0	32.5	1,430.5		
7	BL3	5,508.8	2,549.4	2,452.4	342.0	13.0	5.3	10,870.9	2.1	0.0	2.1	18,415.2	422.3	116.6	88.5	205.1	0.0	974.6	30,262.8		
8	BL9-2	7,299.1	3,256.8	578.9	215.7	30.5	12.2	11,393.2	11.0	9.6	20.6	19,300.0	247.7	143.8	100.6	244.4	0.0	701.0	31,414.8		
9	BL9-1	7,119.0	2,942.4	1,285.8	702.9	15.8	6.3	12,073.2	11.7	40.8	52.5	20,452.1	410.7	139.6	93.8	233.4	0.0	892.2	33,470.0		
11	BL9	447.7	115.7	115.7	8.4	4.5	5.4	2.2	633.9	0.0	83.0	989.1	3.6	4.9	5.0	9.9	0.0	23.0	1,679.0		
12	BL10-2	3,082.0	1,023.8	2,503.5	1,014.3	28.6	11.4	7,653.6	0.6	96.2	96.8	12,982.1	414.8	45.2	32.9	78.1	0.0	634.3	21,376.8		
13	BL10-1	2,564.0	1,079.6	1,079.6	43.6	17.1	5,908.9	0.0	54.5	54.5	10,009.6	280.5	71.2	51.8	129.0	70.8	0.0	480.3	16,453.3		
14	BL1-4	1,032.3	515.3	578.5	76.7	2.3	1.0	2,207.1	0.5	0.0	0.5	3,739.9	91.4	23.9	21.4	45.3	0.0	209.0	6,155.6		
15	BL1-3	6,308.6	3,613.3	8,371.1	925.2	9.1	4.1	19,237.4	5.4	21.3	26.7	32,988.3	1,218.1	312.9	148.2	322.5	0.0	2,344.1	54,196.5		
16	BL1-2	9,115.6	7,317.9	2,795.6	1,064.8	25.6	12.1	20,332.6	5.6	4.4	10.0	34,443.6	792.4	312.9	345.5	656.4	0.0	2,153.4	56,939.6		
17	BL1-1	20,082.9	8,114.8	4,085.2	1,810.2	83.1	37.9	34,214.1	23.9	43.1	117.0	57,665.6	1,092.3	369.1	345.2	714.3	0.0	2,644.5	94,934.2		
18	BL12	3,919.1	1,311.3	254.1	138.5	38.5	15.2	5,678.7	0.0	17.2	17.2	9,716.3	81.9	57.2	30.3	96.5	0.0	246.7	15,556.9		
19	BL13	2,054.7	613.1	49.6	26.8	44.8	20.2	3,903.2	0.0	20.0	20.0	5,935.2	14.8	44.0	38.4	82.4	0.0	113.5	8,978.9		
20	BL11-7	552.8	226.7	82.0	23.1	1.1	0.8	837.6	0.9	24.1	25.0	1,904.2	18.8	10.7	11.9	22.6	0.0	61.1	2,477.9		
21	BL11-6	3,808.1	2,037.7	794.1	189.4	19.9	9.1	6,858.3	17.2	136.9	157.1	11,618.0	176.1	92.2	97.1	189.3	159.4	0.0	524.8	19,158.2	
22	BL14-1	17,042.7	8,324.7	2,428.8	1,362.9	111.5	50.7	29,321.4	13.5	388.7	403.2	49,670.5	688.1	375.8	316.6	692.4	0.0	1,941.2	81,336.3		
23	BL15-2	0.0	0.0	0.0	0.0	0.0	0.0	0.0	0.0	0.0	0.0	0.0	0.0	0.0	0.0	0.0	0.0	0.0	0.0		
24	BL15-1	0.0	0.0	0.0	0.0	0.0	0.0	0.0	0.0	0.0	0.0	0.0	0.0	0.0	0.0	0.0	0.0	0.0	0.0		
25	BL11-5	659.3	491.9	248.2	121.2	5.0	2.8	1,457.4	7.2	82.1	89.3	2,468.8	65.3	18.0	19.8	37.6	0.0	122.9	4,108.4		
26	BL11-4	3,353.0	3,438.1	624.3	406.8	9.4	3.2	7,855.3	12.6	67.3	80.3	13,732.0	176.9	133.9	105.4	239.3	0.0	518.3	21,797.8		
28	BL16	67,894.4	47,078.6	37,152.8	17,778.6	48.6	18.6	100,658.6	95.1												

記号 ブロック	被賞額 (H38末河道)										水系名：紀の川					河川名：紀の川					流量規模：1/100 (単位：百万円)										
	家庭用品					事業所資産					農産物被賞額					公共土木施設等被賞額					事業所における応急対策費用					事業所における応急対策費用					備考
	償却	在庫	償却	在庫	償却	在庫	償却	在庫	償却	在庫	水稲	畑作物	小計	公共土木施設等被賞額	営業停止損失	清掃労働代償活用	小計	事業所における応急対策費用	その他の間接被害	小計	合計										
1	BL4	1,267.9	346.2	246.1	67.7	5.1	1.9	1,936.9	1.3	0.9	2.2	3,200.9	36.1	14.8	9.3	24.1	25.9	0.0	0.0	86.1	5,306.1										
2	BL5	12,478.0	4,792.0	3,074.3	550.7	15.4	8.0	19,154.4	0.7	5.1	5.8	32,388.2	444.9	219.3	137.3	356.6	447.4	0.0	1,248.5	52,761.9											
3	BL2	27,882.3	10,039.5	3,074.3	1,223.6	21.4	7.4	42,254.7	2.3	5.1	7.4	71,779.3	1,127.7	485.5	290.7	746.2	1,038.3	0.0	2,912.2	116,753.6											
4	BL1	10,528.4	2,972.8	923.2	439.6	12.9	5.0	14,881.9	1.6	0.0	1.6	25,209.9	323.0	136.4	91.1	227.5	290.7	0.0	841.2	40,934.6											
5	BL2	1,263.3	315.9	22.5	4.3	3.7	1.4	1,611.1	4.9	2.6	7.5	2,729.2	15.1	14.2	8.8	23.0	19.4	0.0	57.5	4,405.3											
6	BL6	1,259.3	666.3	76.5	53.7	10.1	4.1	2,078.0	5.2	0.0	5.2	3,920.2	29.8	29.4	20.5	49.9	43.1	0.0	122.8	5,726.2											
7	BL3	40.8	15.8	0.6	0.3	0.2	0.1	57.8	0.0	0.0	0.0	97.9	0.4	1.2	1.7	2.9	1.2	0.0	4.5	162.1											
8	BL3	9,213.8	3,465.7	3,021.5	461.6	17.7	7.0	16,187.3	2.5	0.0	2.5	27,421.3	613.9	163.5	108.3	272.8	466.8	0.0	1,353.5	44,964.6											
9	BL3	10,826.9	4,400.7	772.2	273.2	42.7	16.9	16,334.2	12.4	11.2	23.6	27,670.1	304.0	196.6	128.5	326.1	275.1	0.0	905.2	44,933.1											
10	BL1	9,111.8	3,495.6	1,376.5	772.5	19.7	7.7	14,788.6	12.0	40.8	52.0	25,622.4	474.2	167.8	104.9	272.7	283.9	0.0	1,030.8	40,924.6											
11	BL9	756.0	459.7	73.9	29.7	9.6	4.1	1,333.3	0.0	36.0	85.0	2,536.7	21.5	20.8	20.1	21.5	42.3	31.9	0.0	95.7	3,772.7										
12	BL0-2	5,268.4	1,951.3	2,886.8	1,248.5	48.9	19.2	11,422.2	0.5	104.3	104.9	19,342.2	529.1	86.9	63.5	150.4	216.9	0.0	896.4	31,772.7											
13	BL0-1	2,910.3	1,024.3	1,226.9	626.1	48.9	18.2	6,553.2	0.2	58.2	58.4	11,009.9	304.5	84.1	56.0	142.1	79.1	0.0	525.7	18,238.2											
14	BL-4	2,248.7	987.8	793.3	140.7	4.5	1.8	4,176.8	1.4	2.1	3.5	7,075.7	154.4	45.2	33.9	79.1	120.6	0.0	354.1	11,610.1											
15	BL-3	11,905.2	5,593.5	10,604.8	3,682.0	14.9	5.9	29,492.3	5.5	23.5	29.0	49,860.1	1,937.4	268.0	185.3	453.3	1,238.6	0.0	3,629.3	83,110.7											
16	BL-2	32,877.1	19,511.7	5,874.9	2,684.2	66.9	26.9	61,121.7	7.0	7.4	14.0	103,540.2	2,029.2	835.6	574.5	1,434.5	1,911.1	0.0	5,374.8	170,051.1											
17	BL-1	45,426.0	17,931.8	7,227.5	3,043.0	176.7	71.8	73,876.8	28.1	102.2	130.3	125,447.3	1,952.9	775.0	574.5	1,349.5	1,758.5	0.0	5,090.9	204,245.3											
18	BL12	5,070.7	1,901.7	122.2	72.9	85.2	33.8	7,286.5	0.0	271.5	17.4	17.4	12,343.4	42.2	83.5	56.5	142.0	40.5	0.0	292.6	18,002.3										
19	BL13	6,115.5	2,924.4	102.6	28.2	2.8	1.4	1,038.9	0.9	25.2	26.1	7,594.8	24.6	13.7	15.5	29.2	24.6	0.0	78.4	2,903.2											
20	BL1-7	8,804.1	4,360.0	1,791.8	472.2	39.0	16.9	15,484.0	18.9	156.4	175.3	26,229.9	413.1	193.6	172.3	365.9	398.7	0.0	1,177.7	43,066.9											
21	BL1-6	153.3	271.2	56.2	26.1	1.4	0.6	364.6	0.5	1.2	1.8	618.1	19.4	7.7	13.4	21.1	6.2	0.0	46.7	1,031.4											
22	BL1-4	26,393.1	11,699.6	2,943.8	1,747.8	169.2	70.1	43,203.6	13.5	427.2	440.8	73,486.8	924.5	532.5	381.4	913.9	779.2	0.0	2,617.6	119,448.8											
23	BL1-2	0.0	0.0	0.0	0.0	0.0	0.0	0.0	0.0	0.0	0.0	0.0	0.0	0.0	0.0	0.0	0.0	0.0	0.0	0.0	0.0										
24	BL1-5	0.0	0.0	0.0	0.0	0.0	0.0	0.0	0.0	0.0	0.0	0.0	0.0	0.0	0.0	0.0	0.0	0.0	0.0	0.0	0.0										
25	BL1-1	1,106.9	718.3	367.1	210.1	9.3	4.5	2,418.2	8.7	55.8	64.5	4,083.0	96.1	31.3	27.4	58.7	29.1	0.0	183.9	6,757.6											
26	BL1-4	3,639.1	3,547.8	657.0	426.7	9.7	3.9	8,284.2	13.0	67.5	80.5	14,033.4	191.3	160.7	109.2	269.9	84.4	0.0	545.6	22,943.7											
27	BL16	135,088.2	116,625.3	74,495.2	17,012.8	97.2	45.6	249,653.3	186.0	61.1	24.1	581,320.2	19,141.2	6,059.0	8,252.3	14,411.3	9,779.1	0.0	43,331.6	968,063.2											
28	BL1-3	9,393.1	10,262.6	5,701.3	1,648.8	30.5	14.2	27,050.5	32.3	29.0	61.8	45,823.6	1,419.4	512.5	596.6	1,093.1	144.6	0.0	3,257.1	76,193.0											
29	BL1-2	8,930.9	8,200.6	6,829.6	2,108.2	32.4	14.9	16,621.6	104.9	15.7	12.0	44,412.5	1,846.5	433.6	437.9	921.5	595.2	0.0	3,357.2	24,107.9											
30	BL1-1	11,252.1	8,200.6	6,724.0	2,371.0	8.3	3.7	19,125.1	3.3	39.3	42.6	49,332.0	2,153.9	513.0	325.9	1,248.3	525.3	0.0	4,038.2	82,534.0											
合計		489,455.1	246,237.3	138,567.3	39,720.5	1,045.0	433.5	827,453.1	470.3	1,615.7	2,086.6	1,401,571.3	36,693.0	12,126.6	13,515.6	25,635.2	21,322.2	0.0	83,960.4	12,314,651.9											

記号 ブロック	被賞額 (H38末河道)										水系名：紀の川					河川名：紀の川					流量規模：1/150 (単位：百万円)										
	家庭用品					事業所資産					農産物被賞額					公共土木施設等被賞額					事業所における応急対策費用					事業所における応急対策費用					備考
	償却	在庫	償却	在庫	償却	在庫	償却	在庫	償却	在庫	水稲	畑作物	小計	公共土木施設等被賞額	営業停止損失	清掃労働代償活用	小計	事業所における応急対策費用	その他の間接被害	小計	合計										
1	BL4	1,367.9	351.3	249.7	69.0	5.1	2.0	2,045.0	1.3	1.3	2.6	3,464.3	38.5	15.4	9.4	24.8	26.0	0.0	89.3	5,601.2											
2	BL5	13,195.5	5,008.0	1,352.3	571.9	16.2	8.3	20,116.2	0.7	5.1	5.8	34,076.7	465.4	230.0	142.8	372.8	467.8	0.0	1,306.0	55,504.7											
3	BL1-2	29,815.2	10,886.5	3,227.6	1,283.5	22.7	8.8	44,954.3	2.4	5.1	7.6	76,152.7	1,210.6	483.3	304.3	797.6	1,094.3	0.0	3,022.5	124,207.0											
4	BL1-1	11,342.2	3,375.8	1,025.4	477.8	13.8	5.3	16,240.3	1.8	0.0	1.8	27,511.1	349.5	154.3	104.8	259.1	324.3	0.0	932.9	44,666.1											
5	BL2	1,358.0	340.5	24.8	4.7	3.9	1.5	1,733.4	5.0	2.6	7.6	2,936.4	16.0	15.3	9.5	24.8	21.2	0.0	62.0	4,739.4											
6	BL6	1,593.1	869.4	109.1	84.8	13.2	5.1	2,674.7	7.0	0.0	7.0	4,831.0	44.3	38.5	25.2	63.7	57.8	0.0	165.8	7,378.5											
7	BL3	163.5	106.3	2.5	1.2	1.8	0.9	276.2	2.8	0.0	2.7	467.7	1.1	4.2	4.5	8.7	4.4	0.0	14.2	760.9											
8	BL3	10,464.5	3,740.6	3,203.6	497.0	19.1	7.5	17,932.3	2.7	0.0	2.7	30,377.2	687.4	171.0	116.4	293.4	498.7	0.0	1,479.5	49,791.7											
9	BL3-2	11,789.9	4,916.0	903.1	305.5	48.8	18.2	17,878.5	12.7	11.3	24.0	30,387.9	331.2	216.2	138.6	354.8	308.7	0.0	994.7	49,186.1											
10	BL3-1	9,579.6	3,930.9	1,399.1	785.9	20.6	8.0	15,434.1	12.1	40.8	52.9	26,445.3	488.6	174.9	106.4	283.3	293.5	0.0	1,065.4	42,697.7											
11	BL9	918.7	620.5	100.4	41.7	12.3	5.5	1,699.1	0.0	85.8	80.5	8,878.5	29.4	28.1	27.3	55.4	42.7	0.0	127.5	4,790.9											
12	BL0-2	6,058.0	2,251.4	2,978.7	1,312.9	53.0	21.2	12,655.2	0.6	104.4	105.0	21,488.6	561.8	101.1	71.0	172.1	245.5	0.0	979.4	35,258.2											
13	BL0-1	3,877.3	2,028.8	1,276.7	708.3	51.6	20.8	7,964.5	0.2	64.2	64.4	13,491.9	335.1	93.6	64.6	158.2	90.0	0.0	583.3	22,104.1											
14	BL-4	2,670.1	1,294.5	861.6	168.7	5.2	2.1	4,837.2	1.8	2.3	4.1	8,184.2	183.6	52.8	37.5	90.3	130.1	0.0	404.0	13,439.5											
15	BL-3	14,259.5	6,192.0	11,613.6	4,917.7	16.7	6.5	23,090.0	5.5	24.5	30.0	56,037.5	2,218.3	300.5	196.4	498.9	1,340.0	0.0	4,057.2	93,204.7											
16	BL-2	47,183.9	23,545.8	6,644.9	3,321.3	84.4	32.6	80,812.9	7.2	7.4	14.6	136,997.1	2,624.2	1,048.8	676.3	1,725.1	2,295.6	0.0	6,584.9	224,309.5											
17	BL-1	65,964.0	22,377.8	8,219.0	3,724.2	219.5	86.2	100,610.7	29.7	104.4	133.1	170,834.3	2,624.9	987.2	664.3	1,651.5	2,154.9	0.0	6,431.3	277,609.4											
18	BL2	5,231.3	1,570.4	308.0	171.0	45.6	17.8	7,344.6	0.0	19.6	19.6	12,441.8	111.5	70.2	45.1	115.3	85.0	0.0	311.8	20,117.8											
19	BL3	6,086.6	2,219.3	1,716.4	104.8	95.7	37.3	8,270.1	0.0	293.9	288.9	14,772.0	61.0	97.6	67.6	165.4	55.2	0.0	281.6	24,062.6											
20	BL1-7	1,457.9	658.1	254.5	79.7	9.0	4.0	2,453.2	1.5	38.0	39.9	4,172.0	72.0	29.4	30.8	60.2	60.7	0.0	146.2	6,868.3											
21	BL1-6	10,839.7	5,351.2	2,236.1	602.3	47.6	20.6	19,097.5	19.1	160.7	179.9	32,351.3	517.7	236.6	203.1	439.7	408.8	0.0	1,456.2	53,084.8											
22	BL1-4	658.0	74.5	272.8	158.6	5.8	3.0	1,972.7	1.3	2.4	3.3	3,172.4	37.9	32.9	36.1	69.0	29.1	0.0	155.9	5,204.3											
23	BL1-1	30,285.3	13,268.6	3,094.5	1,371.3	194.5	77.9	48,753.6	13.6																						

様式一3 被書額 (H46未河道)

記号 ブロック	一般資産被書額				水系名：紀の川		河川名：紀の川				流量規模：1/2		小計	合計	備考		
	事業所資産		農漁家資産		農作物被書額		公共資本 施設等被 書額	営業停 止損失	家庭における 成急対策費用		事業所に おける成 急対策費 用	その他の 間接被書					
	家庭用 品	在庫	償却	在庫	償却	在庫			小計	水稲						畑作物	小計
1	BL4	0.0	0.0	0.0	0.0	0.0	0.0	0.0	0.0	0.0	0.0	0.0	0.0				
2	BL5	0.0	0.0	0.0	0.0	0.0	0.0	0.0	0.0	0.0	0.0	0.0	0.0				
3	BL1-2	0.0	0.0	0.0	0.0	0.0	0.0	0.0	0.0	0.0	0.0	0.0	0.0				
4	BL1-1	0.0	0.0	0.0	0.0	0.0	0.0	0.0	0.0	0.0	0.0	0.0	0.0				
5	BL2	0.0	0.0	0.0	0.0	0.0	0.0	0.0	0.0	0.0	0.0	0.0	0.0				
6	BL6	0.0	0.0	0.0	0.0	0.0	0.0	0.0	0.0	0.0	0.0	0.0	0.0				
7	BL3	0.0	0.0	0.0	0.0	0.0	0.0	0.0	0.0	0.0	0.0	0.0	0.0				
8	BL8-3	0.0	0.0	0.0	0.0	0.0	0.0	0.0	0.0	0.0	0.0	0.0	0.0				
9	BL8-2	0.0	0.0	0.0	0.0	0.0	0.0	0.0	0.0	0.0	0.0	0.0	0.0				
10	BL8-1	0.0	0.0	0.0	0.0	0.0	0.0	0.0	0.0	0.0	0.0	0.0	0.0				
11	BL9	0.0	0.0	0.0	0.0	0.0	0.0	0.0	0.0	0.0	0.0	0.0	0.0				
12	BL10-2	0.0	0.0	0.0	0.0	0.0	0.0	0.0	0.0	0.0	0.0	0.0	0.0				
13	BL10-1	0.0	0.0	0.0	0.0	0.0	0.0	0.0	0.0	0.0	0.0	0.0	0.0				
14	BL7-4	0.0	0.0	0.0	0.0	0.0	0.0	0.0	0.0	0.0	0.0	0.0	0.0				
15	BL7-3	0.0	0.0	0.0	0.0	0.0	0.0	0.0	0.0	0.0	0.0	0.0	0.0				
16	BL7-2	0.0	0.0	0.0	0.0	0.0	0.0	0.0	0.0	0.0	0.0	0.0	0.0				
17	BL7-1	0.0	0.0	0.0	0.0	0.0	0.0	0.0	0.0	0.0	0.0	0.0	0.0				
18	BL12	0.0	0.0	0.0	0.0	0.0	0.0	0.0	0.0	0.0	0.0	0.0	0.0				
19	BL13	0.0	0.0	0.0	0.0	0.0	0.0	0.0	0.0	0.0	0.0	0.0	0.0				
20	BL11-7	0.0	0.0	0.0	0.0	0.0	0.0	0.0	0.0	0.0	0.0	0.0	0.0				
21	BL11-6	0.0	0.0	0.0	0.0	0.0	0.0	0.0	0.0	0.0	0.0	0.0	0.0				
22	BL14-2	0.0	0.0	0.0	0.0	0.0	0.0	0.0	0.0	0.0	0.0	0.0	0.0				
23	BL14-1	0.0	0.0	0.0	0.0	0.0	0.0	0.0	0.0	0.0	0.0	0.0	0.0				
24	BL15-2	0.0	0.0	0.0	0.0	0.0	0.0	0.0	0.0	0.0	0.0	0.0	0.0				
25	BL15-1	0.0	0.0	0.0	0.0	0.0	0.0	0.0	0.0	0.0	0.0	0.0	0.0				
26	BL11-4	0.0	0.0	0.0	0.0	0.0	0.0	0.0	0.0	0.0	0.0	0.0	0.0				
27	BL11-3	0.0	0.0	0.0	0.0	0.0	0.0	0.0	0.0	0.0	0.0	0.0	0.0				
28	BL16	0.0	0.0	0.0	0.0	0.0	0.0	0.0	0.0	0.0	0.0	0.0	0.0				
29	BL11-2	0.0	0.0	0.0	0.0	0.0	0.0	0.0	0.0	0.0	0.0	0.0	0.0				
30	BL1-2	0.0	0.0	0.0	0.0	0.0	0.0	0.0	0.0	0.0	0.0	0.0	0.0				
31	BL11-1	0.0	0.0	0.0	0.0	0.0	0.0	0.0	0.0	0.0	0.0	0.0	0.0				
合計		0.0	0.0	0.0	0.0	0.0	0.0	0.0	0.0	0.0	0.0	0.0	0.0				

様式一3 被書額 (H46未河道)

記号 ブロック	一般資産被書額				水系名：紀の川		河川名：紀の川				流量規模：1/3		小計	合計	備考		
	事業所資産		農漁家資産		農作物被書額		公共資本 施設等被 書額	営業停 止損失	家庭における 成急対策費用		事業所に おける成 急対策費 用	その他の 間接被書					
	家庭用 品	在庫	償却	在庫	償却	在庫			小計	水稲						畑作物	小計
1	BL4	0.0	0.0	0.0	0.0	0.0	0.0	0.0	0.0	0.0	0.0	0.0	0.0				
2	BL5	0.0	0.0	0.0	0.0	0.0	0.0	0.0	0.0	0.0	0.0	0.0	0.0				
3	BL1-2	0.0	0.0	0.0	0.0	0.0	0.0	0.0	0.0	0.0	0.0	0.0	0.0				
4	BL1-1	0.0	0.0	0.0	0.0	0.0	0.0	0.0	0.0	0.0	0.0	0.0	0.0				
5	BL2	0.0	0.0	0.0	0.0	0.0	0.0	0.0	0.0	0.0	0.0	0.0	0.0				
6	BL6	0.0	0.0	0.0	0.0	0.0	0.0	0.0	0.0	0.0	0.0	0.0	0.0				
7	BL3	0.0	0.0	0.0	0.0	0.0	0.0	0.0	0.0	0.0	0.0	0.0	0.0				
8	BL8-3	0.0	0.0	0.0	0.0	0.0	0.0	0.0	0.0	0.0	0.0	0.0	0.0				
9	BL8-2	0.0	0.0	0.0	0.0	0.0	0.0	0.0	0.0	0.0	0.0	0.0	0.0				
10	BL8-1	0.0	0.0	0.0	0.0	0.0	0.0	0.0	0.0	0.0	0.0	0.0	0.0				
11	BL9	0.0	0.0	0.0	0.0	0.0	0.0	0.0	0.0	0.0	0.0	0.0	0.0				
12	BL10-2	0.0	0.0	0.0	0.0	0.0	0.0	0.0	0.0	0.0	0.0	0.0	0.0				
13	BL10-1	0.0	0.0	0.0	0.0	0.0	0.0	0.0	0.0	0.0	0.0	0.0	0.0				
14	BL7-4	0.0	0.0	0.0	0.0	0.0	0.0	0.0	0.0	0.0	0.0	0.0	0.0				
15	BL7-3	0.0	0.0	0.0	0.0	0.0	0.0	0.0	0.0	0.0	0.0	0.0	0.0				
16	BL7-2	0.0	0.0	0.0	0.0	0.0	0.0	0.0	0.0	0.0	0.0	0.0	0.0				
17	BL7-1	0.0	0.0	0.0	0.0	0.0	0.0	0.0	0.0	0.0	0.0	0.0	0.0				
18	BL12	0.0	0.0	0.0	0.0	0.0	0.0	0.0	0.0	0.0	0.0	0.0	0.0				
19	BL13	0.0	0.0	0.0	0.0	0.0	0.0	0.0	0.0	0.0	0.0	0.0	0.0				
20	BL11-7	0.0	0.0	0.0	0.0	0.0	0.0	0.0	0.0	0.0	0.0	0.0	0.0				
21	BL11-6	0.0	0.0	0.0	0.0	0.0	0.0	0.0	0.0	0.0	0.0	0.0	0.0				
22	BL14-2	0.0	0.0	0.0	0.0	0.0	0.0	0.0	0.0	0.0	0.0	0.0	0.0				
23	BL14-1	0.0	0.0	0.0	0.0	0.0	0.0	0.0	0.0	0.0	0.0	0.0	0.0				
24	BL15-2	0.0	0.0	0.0	0.0	0.0	0.0	0.0	0.0	0.0	0.0	0.0	0.0				
25	BL15-1	0.0	0.0	0.0	0.0	0.0	0.0	0.0	0.0	0.0	0.0	0.0	0.0				
26	BL11-4	0.0	0.0	0.0	0.0	0.0	0.0	0.0	0.0	0.0	0.0	0.0	0.0				
27	BL11-3	0.0	0.0	0.0	0.0	0.0	0.0	0.0	0.0	0.0	0.0	0.0	0.0				
28	BL16	0.0	0.0	0.0	0.0	0.0	0.0	0.0	0.0	0.0	0.0	0.0	0.0				
29	BL11-2	0.0	0.0	0.0	0.0	0.0	0.0	0.0	0.0	0.0	0.0	0.0	0.0				
30	BL1-2	0.0	0.0	0.0	0.0	0.0	0.0	0.0	0.0	0.0	0.0	0.0	0.0				
31	BL11-1	0.0	0.0	0.0	0.0	0.0	0.0	0.0	0.0	0.0	0.0	0.0	0.0				
合計		0.0	0.0	0.0	0.0	0.0	0.0	0.0	0.0	0.0	0.0	0.0	0.0				

記号 ブロック	一般資産被賞額				農作物被賞額		公共土木 施設等被 賞額	営業停 止損失	家庭における 成急対策費用		事業所に おける成 急対策費 間接被賞 用	その他の 間接被賞 用	小計	合計	備考	
	事業所資産		農産家資産		水稲	畑作物			清掃労 働対価	代替活 動等						小計
	償却	在庫	償却	在庫												
1	BL4	0.0	0.0	0.0	0.0	0.0	0.0	0.0	0.0	0.0	0.0	0.0	0.0	0.0		
2	BL5	0.0	0.0	0.0	0.0	0.0	0.0	0.0	0.0	0.0	0.0	0.0	0.0	0.0		
3	BL1-2	0.0	0.0	0.0	0.0	0.0	0.0	0.0	0.0	0.0	0.0	0.0	0.0	0.0		
4	BL1-1	0.0	0.0	0.0	0.0	0.0	0.0	0.0	0.0	0.0	0.0	0.0	0.0	0.0		
5	BL2	0.0	0.0	0.0	0.0	0.0	0.0	0.0	0.0	0.0	0.0	0.0	0.0	0.0		
6	BL6	0.0	0.0	0.0	0.0	0.0	0.0	0.0	0.0	0.0	0.0	0.0	0.0	0.0		
7	BL3	0.0	0.0	0.0	0.0	0.0	0.0	0.0	0.0	0.0	0.0	0.0	0.0	0.0		
8	BL8-3	0.0	0.0	0.0	0.0	0.0	0.0	0.0	0.0	0.0	0.0	0.0	0.0	0.0		
9	BL8-2	0.0	0.0	0.0	0.0	0.0	0.0	0.0	0.0	0.0	0.0	0.0	0.0	0.0		
10	BL8-1	0.0	0.0	0.0	0.0	0.0	0.0	0.0	0.0	0.0	0.0	0.0	0.0	0.0		
11	BL9	0.0	0.0	0.0	0.0	0.0	0.0	0.0	0.0	0.0	0.0	0.0	0.0	0.0		
12	BL10-2	0.0	0.0	0.0	0.0	0.0	0.0	0.0	0.0	0.0	0.0	0.0	0.0	0.0		
13	BL10-1	0.0	0.0	0.0	0.0	0.0	0.0	0.0	0.0	0.0	0.0	0.0	0.0	0.0		
14	BL7-4	0.0	0.0	0.0	0.0	0.0	0.0	0.0	0.0	0.0	0.0	0.0	0.0	0.0		
15	BL7-3	0.0	0.0	0.0	0.0	0.0	0.0	0.0	0.0	0.0	0.0	0.0	0.0	0.0		
16	BL7-2	0.0	0.0	0.0	0.0	0.0	0.0	0.0	0.0	0.0	0.0	0.0	0.0	0.0		
17	BL7-1	0.0	0.0	0.0	0.0	0.0	0.0	0.0	0.0	0.0	0.0	0.0	0.0	0.0		
18	BL12	0.0	0.0	0.0	0.0	0.0	0.0	0.0	0.0	0.0	0.0	0.0	0.0	0.0		
19	BL13	0.0	0.0	0.0	0.0	0.0	0.0	0.0	0.0	0.0	0.0	0.0	0.0	0.0		
20	BL11-7	0.0	0.0	0.0	0.0	0.0	0.0	0.0	0.0	0.0	0.0	0.0	0.0	0.0		
21	BL11-6	0.0	0.0	0.0	0.0	0.0	0.0	0.0	0.0	0.0	0.0	0.0	0.0	0.0		
22	BL14-2	0.0	0.0	0.0	0.0	0.0	0.0	0.0	0.0	0.0	0.0	0.0	0.0	0.0		
23	BL14-1	0.0	0.0	0.0	0.0	0.0	0.0	0.0	0.0	0.0	0.0	0.0	0.0	0.0		
24	BL15-2	0.0	0.0	0.0	0.0	0.0	0.0	0.0	0.0	0.0	0.0	0.0	0.0	0.0		
25	BL15-1	0.0	0.0	0.0	0.0	0.0	0.0	0.0	0.0	0.0	0.0	0.0	0.0	0.0		
26	BL11-4	0.0	0.0	0.0	0.0	0.0	0.0	0.0	0.0	0.0	0.0	0.0	0.0	0.0		
27	BL11-3	0.0	0.0	0.0	0.0	0.0	0.0	0.0	0.0	0.0	0.0	0.0	0.0	0.0		
28	BL16	0.0	0.0	0.0	0.0	0.0	0.0	0.0	0.0	0.0	0.0	0.0	0.0	0.0		
29	BL11-2	0.0	0.0	0.0	0.0	0.0	0.0	0.0	0.0	0.0	0.0	0.0	0.0	0.0		
30	BL11-2	0.0	0.0	0.0	0.0	0.0	0.0	0.0	0.0	0.0	0.0	0.0	0.0	0.0		
31	BL11-1	0.0	0.0	0.0	0.0	0.0	0.0	0.0	0.0	0.0	0.0	0.0	0.0	0.0		
合計		0.0	0.0	0.0	0.0	0.0	0.0	0.0	0.0	0.0	0.0	0.0	0.0	0.0		

記号 ブロック	一般資産被賞額				農作物被賞額		公共土木 施設等被 賞額	営業停 止損失	家庭における 成急対策費用		事業所に おける成 急対策費 間接被賞 用	その他の 間接被賞 用	小計	合計	備考	
	事業所資産		農産家資産		水稲	畑作物			清掃労 働対価	代替活 動等						小計
	償却	在庫	償却	在庫												
1	BL4	0.0	0.0	0.0	0.0	0.0	0.0	0.0	0.0	0.0	0.0	0.0	0.0	0.0		
2	BL5	0.0	0.0	0.0	0.0	0.0	0.0	0.0	0.0	0.0	0.0	0.0	0.0	0.0		
3	BL1-2	0.0	0.0	0.0	0.0	0.0	0.0	0.0	0.0	0.0	0.0	0.0	0.0	0.0		
4	BL1-1	0.0	0.0	0.0	0.0	0.0	0.0	0.0	0.0	0.0	0.0	0.0	0.0	0.0		
5	BL2	0.0	0.0	0.0	0.0	0.0	0.0	0.0	0.0	0.0	0.0	0.0	0.0	0.0		
6	BL6	0.0	0.0	0.0	0.0	0.0	0.0	0.0	0.0	0.0	0.0	0.0	0.0	0.0		
7	BL3	0.0	0.0	0.0	0.0	0.0	0.0	0.0	0.0	0.0	0.0	0.0	0.0	0.0		
8	BL8-3	0.0	0.0	0.0	0.0	0.0	0.0	0.0	0.0	0.0	0.0	0.0	0.0	0.0		
9	BL8-2	0.0	0.0	0.0	0.0	0.0	0.0	0.0	0.0	0.0	0.0	0.0	0.0	0.0		
10	BL8-1	0.0	0.0	0.0	0.0	0.0	0.0	0.0	0.0	0.0	0.0	0.0	0.0	0.0		
11	BL9	0.0	0.0	0.0	0.0	0.0	0.0	0.0	0.0	0.0	0.0	0.0	0.0	0.0		
12	BL10-2	0.0	0.0	0.0	0.0	0.0	0.0	0.0	0.0	0.0	0.0	0.0	0.0	0.0		
13	BL10-1	0.0	0.0	0.0	0.0	0.0	0.0	0.0	0.0	0.0	0.0	0.0	0.0	0.0		
14	BL7-4	0.0	0.0	0.0	0.0	0.0	0.0	0.0	0.0	0.0	0.0	0.0	0.0	0.0		
15	BL7-3	0.0	0.0	0.0	0.0	0.0	0.0	0.0	0.0	0.0	0.0	0.0	0.0	0.0		
16	BL7-2	0.0	0.0	0.0	0.0	0.0	0.0	0.0	0.0	0.0	0.0	0.0	0.0	0.0		
17	BL7-1	0.0	0.0	0.0	0.0	0.0	0.0	0.0	0.0	0.0	0.0	0.0	0.0	0.0		
18	BL12	0.0	0.0	0.0	0.0	0.0	0.0	0.0	0.0	0.0	0.0	0.0	0.0	0.0		
19	BL13	0.0	0.0	0.0	0.0	0.0	0.0	0.0	0.0	0.0	0.0	0.0	0.0	0.0		
20	BL11-7	0.0	0.0	0.0	0.0	0.0	0.0	0.0	0.0	0.0	0.0	0.0	0.0	0.0		
21	BL11-6	0.0	0.0	0.0	0.0	0.0	0.0	0.0	0.0	0.0	0.0	0.0	0.0	0.0		
22	BL14-2	0.0	0.0	0.0	0.0	0.0	0.0	0.0	0.0	0.0	0.0	0.0	0.0	0.0		
23	BL14-1	0.0	0.0	0.0	0.0	0.0	0.0	0.0	0.0	0.0	0.0	0.0	0.0	0.0		
24	BL15-2	0.0	0.0	0.0	0.0	0.0	0.0	0.0	0.0	0.0	0.0	0.0	0.0	0.0		
25	BL15-1	0.0	0.0	0.0	0.0	0.0	0.0	0.0	0.0	0.0	0.0	0.0	0.0	0.0		
26	BL11-4	0.0	0.0	0.0	0.0	0.0	0.0	0.0	0.0	0.0	0.0	0.0	0.0	0.0		
27	BL11-3	0.0	0.0	0.0	0.0	0.0	0.0	0.0	0.0	0.0	0.0	0.0	0.0	0.0		
28	BL16	0.0	0.0	0.0	0.0	0.0	0.0	0.0	0.0	0.0	0.0	0.0	0.0	0.0		
29	BL11-2	0.0	0.0	0.0	0.0	0.0	0.0	0.0	0.0	0.0	0.0	0.0	0.0	0.0		
30	BL11-2	0.0	0.0	0.0	0.0	0.0	0.0	0.0	0.0	0.0	0.0	0.0	0.0	0.0		
31	BL11-1	0.0	0.0	0.0	0.0	0.0	0.0	0.0	0.0	0.0	0.0	0.0	0.0	0.0		
合計		0.0	0.0	0.0	0.0	0.0	0.0	0.0	0.0	0.0	0.0	0.0	0.0	0.0		

記号 ブロック	一般資産被書額				農作物被書額				公共土木 施設等被 書額	営業停 止損失	清瀬労働 費対価 小計	家庭における 成金対策費用 小計	事業所における 成金対策費用 小計	事業所における 成金対策費用 小計	その他の 間接被書	小計	合計	備考										
	事業所資産		農産物資産		水稲		畑作物												公債等被 書額	営業停 止損失	清瀬労働 費対価 小計	家庭における 成金対策費用 小計	事業所における 成金対策費用 小計	事業所における 成金対策費用 小計	その他の 間接被書	小計	合計	備考
	償却	在庫	償却	在庫	償却	在庫	償却	在庫																				
1	BL4	1,267.9	346.2	246.1	67.7	5.1	1.9	1,936.9	1.3	0.9	2.2	3,200.9	36.1	14.8	9.3	24.1	25.9	0.0	86.1	5,306.1								
2	BL5	12,478.0	4,782.0	1,277.3	550.7	15.4	0.7	5.1	5.3	32,388.2	444.9	219.3	137.3	356.6	447.4	0.0	1,248.5	52,761.9		1,248.5	52,761.9							
3	BL2	27,801.4	10,006.8	3,067.5	1,226.1	21.3	7.4	71,370.8	1,254.4	71,370.8	1,254.4	454.3	289.9	744.2	1,035.2	0.0	2,904.8	116,414.4		2,904.8	116,414.4							
4	BL1	10,516.4	2,970.6	921.3	439.1	12.9	5.0	14,866.3	1.6	0.0	1.6	25,181.9	322.1	136.1	90.4	226.5	290.0	0.0	833.6	40,887.4								
5	BL2	1,263.3	315.9	22.5	4.3	3.7	1.4	1,611.1	4.9	2.6	7.5	2,729.2	15.1	14.2	8.8	23.0	19.4	0.0	57.5	4,405.3								
6	BL6	1,259.3	666.3	78.5	53.7	10.1	4.1	2,078.0	5.2	0.0	5.2	3,920.2	29.8	29.4	20.5	49.9	43.1	0.0	122.8	5,726.2								
7	BL3	40.8	15.8	0.6	0.3	0.2	0.1	57.8	0.4	0.0	0.4	97.9	0.4	1.2	1.7	2.9	1.2	0.0	4.5	162.1								
8	BL0-3	6,098.2	2,749.2	2,561.1	363.0	14.2	5.7	11,791.4	2.2	0.0	2.2	19,974.8	443.7	126.3	93.2	219.5	368.7	0.0	1,031.9	32,800.3								
9	BL0-2	7,722.6	3,373.5	588.5	219.9	31.9	12.8	11,949.2	11.5	10.0	21.5	20,242.1	254.4	149.0	104.8	253.8	213.6	0.0	721.8	32,934.6								
10	BL1	7,183.0	2,926.4	1,293.0	707.6	15.8	6.3	12,132.1	11.7	40.8	52.5	20,557.1	412.6	139.3	94.3	233.6	248.8	0.0	896.0	33,632.3								
11	BL9	668.2	403.7	65.5	25.6	8.4	3.8	1,178.2	0.0	0.0	0.0	1,900.7	18.8	17.7	19.2	36.9	26.9	0.0	82.6	3,333.3								
12	BL0-2	4,836.2	1,789.6	2,847.6	1,217.3	45.4	18.2	10,754.3	0.5	0.0	0.5	19,218.0	305.2	79.9	60.0	139.9	202.9	0.0	858.0	29,935.0								
13	BL0-1	2,813.9	1,814.8	1,119.8	622.1	46.7	18.6	6,435.9	0.2	57.1	58.7	10,902.5	302.2	83.5	57.1	141.2	78.5	0.0	521.9	17,918.4								
14	BL1	4,623.8	792.4	725.3	118.4	3.2	1.4	5,063.5	1.4	2.1	3.5	8,195.1	121.1	34.5	28.7	63.2	96.7	0.0	281.0	8,537.5								
15	BL1	3,308.6	4,051.9	8,976.4	1,029.4	10.3	4.5	21,381.1	5.4	22.3	27.7	36,219.6	1,354.7	194.8	156.0	352.8	907.4	0.0	2,614.9	60,243.3								
16	BL1	25,604.4	16,181.7	8,272.4	2,324.4	57.1	23.9	49,018.9	6.0	5.7	11.9	83,038.0	1,519.2	692.4	529.3	1,221.7	1,623.6	0.0	4,364.5	136,433.1								
17	BL1	41,272.2	16,581.1	6,954.0	2,850.1	163.9	97.6	67,889.2	28.0	101.9	129.9	115,004.4	1,849.8	721.1	555.5	1,276.6	1,620.2	0.0	4,746.6	187,770.1								
18	BL12	4,433.4	1,901.7	1,005.0	271.8	150.0	41.4	6,218.8	0.0	17.4	17.4	10,304.0	93.1	62.2	41.3	103.5	73.4	0.0	270.0	17,310.2								
19	BL13	5,070.7	1,901.7	1,222.2	72.9	85.2	33.8	7,288.5	0.0	21.5	21.5	12,343.4	42.2	83.5	56.5	142.0	40.5	0.0	274.0	20,126.1								
20	BL1	6,071.5	2,861.1	1,003.3	27.6	2.8	1.3	10,256.6	0.9	25.1	26.0	17,375.5	24.4	13.5	15.3	28.8	24.2	0.0	77.4	2,866.5								
21	BL1	8,778.1	4,342.5	1,786.6	470.0	38.9	16.8	15,432.9	18.8	156.1	174.9	26,343.2	417.0	192.6	171.6	364.2	396.9	0.0	1,173.1	42,924.1								
22	BL1	156.5	27.8	57.0	26.5	1.4	0.6	269.6	0.7	1.2	1.9	676.6	19.8	7.8	13.6	21.4	6.3	0.0	47.5	1,045.8								
23	BL1	26,424.3	11,696.6	2,946.4	1,748.9	169.2	70.2	43,255.6	13.5	47.2	44.0	79,275.6	925.0	532.9	381.6	914.5	780.0	0.0	2,619.5	119,590.9								
24	BL1	0.0	0.0	0.0	0.0	0.0	0.0	0.0	0.0	0.0	0.0	0.0	0.0	0.0	0.0	0.0	0.0	0.0	0.0	0.0								
25	BL1	0.0	0.0	0.0	0.0	0.0	0.0	0.0	0.0	0.0	0.0	0.0	0.0	0.0	0.0	0.0	0.0	0.0	0.0	0.0								
26	BL1	1,106.9	718.3	367.1	210.1	9.3	4.5	2,418.2	8.5	55.8	64.4	4,903.0	96.1	31.3	27.4	58.7	29.1	0.0	183.9	6,757.5								
27	BL1	3,639.1	3,531.6	653.1	423.5	9.7	3.9	8,263.9	13.0	67.5	80.9	13,904.0	189.7	159.5	106.8	288.3	83.9	0.0	541.9	22,877.3								
28	BL16	134,551.8	115,863.7	74,251.5	16,933.7	96.0	45.0	941,741.7	166.0	62.7	248.7	579,102.3	19,101.9	6,034.4	8,235.4	14,362.8	9,737.2	0.0	43,701.9	964,102.6								
29	BL1	9,130.2	9,652.5	5,566.1	1,607.9	29.7	13.9	16,700.2	32.5	20.5	41.5	24,922.6	409.6	49.6	57.1	1,066.9	725.9	0.0	3,166.4	74,100.5								
30	BL1	8,992.6	8,204.2	8,976.5	2,133.2	33.7	15.1	16,458.4	105.0	15.7	12.0	44,820.4	1,864.7	438.6	491.5	930.1	692.0	0.0	3,286.8	74,766.3								
31	BL1	11,260.3	8,162.6	6,553.3	2,545.1	8.2	3.3	17,654.2	3.3	28.8	42.1	49,404.6	2,109.7	506.6	925.1	1,324.7	515.6	0.0	3,640.0	60,480.0								
合計		573,685.3	236,231.5	135,283.3	38,275.2	991.1	414.3	1,844,333.5	467.4	1,611.3	2,076.7	1,329,304.3	35,037.3	11,670.3	13,225.0	24,962.3	20,255.3	0.0	80,255.1	12,196,680.1								

記号 ブロック	一般資産被書額				農作物被書額				公共土木 施設等被 書額	営業停 止損失	清瀬労働 費対価 小計	家庭における 成金対策費用 小計	事業所における 成金対策費用 小計	事業所における 成金対策費用 小計	その他の 間接被書	小計	合計	備考										
	事業所資産		農産物資産		水稲		畑作物												公債等被 書額	営業停 止損失	清瀬労働 費対価 小計	家庭における 成金対策費用 小計	事業所における 成金対策費用 小計	事業所における 成金対策費用 小計	その他の 間接被書	小計	合計	備考
	償却	在庫	償却	在庫	償却	在庫	償却	在庫																				
1	BL4	1,367.9	351.3	249.7	69.0	5.1	2.0	2,045.0	1.3	1.3	2.6	3,464.3	38.5	15.4	9.4	24.8	26.0	0.0	89.3	5,601.2								
2	BL5	13,113.5	4,986.4	1,350.6	576.4	16.1	6.3	20,049.3	0.7	5.1	5.8	33,963.4	464.4	229.2	142.6	371.8	465.8	0.0	1,302.0	55,320.5								
3	BL1	29,811.5	10,985.7	3,226.2	2,983.1	22.7	8.8	44,946.0	2.4	5.1	7.6	76,141.8	1,209.7	483.2	304.1	787.3	1,094.0	0.0	3,091.0	124,188.3								
4	BL1	11,299.5	3,355.8	1,022.5	476.4	13.7	5.3	16,178.2	1.8	0.0	1.8	27,397.4	346.7	153.6	104.6	258.2	322.9	0.0	929.8	44,502.2								
5	BL2	1,598.0	340.5	24.8	4.7	3.9	1.5	1,733.4	0.0	2.6	7.6	2,936.4	16.0	15.3	9.5	24.8	21.2	0.0	62.0	4,739.4								
6	BL6	1,588.1	883.3	108.9	84.4	13.2	5.1	2,673.0	7.0	0.0	7.0	4,328.0	43.7	38.3	25.1	63.4	57.8	0.0	184.9	7,372.9								
7	BL3	163.5	106.3	2.5	1.2	1.8	0.9	278.2	2.4	0.0	2.4	467.7	1.1	4.2	4.5	8.7	4.4	0.0	14.2	760.9								
8	BL0-3	8,035.6	3,952.2	2,843.2	426.4	15.2	6.5	14,523.1	2.4	0.0	2.4	24,002.1	549.7	148.6	102.4	251.0	434.3	0.0	1,235.0	40,362.6								
9	BL0-2	9,661.5	3,968.0	669.8	248.3	38.5	15.3	14,601.4	12.0	10.8	22.8	24,344.8	282.9	176.7	118.9	295.6	246.2	0.0	824.7	40,183.7								
10	BL0-1	8,390.0	3,354.5	1,351.8	755.8	18.9	7.3	13,878.3	11.9	40.8	52.7	23,509.8	448.3	157.8	101.1	258.9	276.6	0.0	983.8	38,424.6								
11	BL9	840.4	571.6	97.7	39.6	10.9	5.0	1,555.2	0.0	86.2	86.2	2,651.2	27.4	26.2	26.4	52.6	39.5	0.0	119.5	4,422.1								
12	BL0-2	5,894.7	2,044.2	2,960.0	1,288.2	52.2	20.9	12,420.2	0.6	104.3	104.9	21,039.7	552.8	98.1	69.7	167.8	239.8	0.0	960.4	34,525.2								
13	BL0-1	3,722.7	1,932.3	1,246.2	691.3	50.8	20.4	7,723.7	0.2	62.4	62.6	13,083.8	330.2	91.9	63.4	155.3	88.1	0.0	573.6	21,443.7								
14	BL1	1,951.9	949.4	835.0	156.2	4.0	1.7	3,886.2	1.8	2.3	4.1	6,003.7	156.5	44.0	33.7	77.7	118.5	0.0	352.7	10,858.7								
15	BL0-3	10,042.8	5,084.7	10,208.0	2,688.4	13.3	5.4	19,627.6	5.4	23.0	28.4	45,088.6	1,724.3	243.2	175.9	419.1	1,146.0	0.0	3,288.4	75,039.0								
16	BL1	42,709.2	22,728.7	6,199.3	3,101.3	80.8	31.1	74,950.2	7.0	7.4	14.4	125,779.8	2,333.9	973.6	846.2	1,613.8	2,112.4	0.0	6,090.1	206,104.5								
17	BL1	60,450.9	21,465.9	8,025.6	3,579.5	206.6	61.0	83,814.5	293.5	103.1	131.6	158,921.6	2,452.6	938.2	646.2	1,584.4	2,983.5	0.0	6,120.5	258,988.2								
18	BL1	4,858.4	1,602.0	291.8	161.5	44.0	17.2	6,874.9	0.0	19.4	19.4	11,645.9	103.3	66.8	43.6	110.4	76.3	0.0	293.0	18,833.2								
19	BL1	6,064.6	2,173.2	1,671.9	99.2	94.4	36.9	8,636.2	0.0	287.5	287.5	14,029.6	58.3	95.8	66.4	162.2	52.9	0.0	273.4	23,826.7								
20	BL1	1,272.4	556.9	214.1	85.6	3.3	3.3	2,118.6	1.4	35.4	36.8	3,900.5	61.5	25.4	27.5	52.9	51.0	0.0	165.4	5,912.3								
21	BL1	10,462.9	5,166.9	2,159.4	577.4	45.9	19.8	18,432.3	19.0	150.3	178.3	31,244.4	501.4	2														

記号 ブロック	一般資産被賞額				農作物被賞額		公共資本 施設等被 賞額	営業停 止損失	家庭における 成金対策費用		事業所に おける成 金対策費 用	その他の 間接被賞 額	小計	合計	備考	
	事業所資産		農産家資産		水稲	畑作物			清償労働 費対価	代償活 動費						小計
	償却	在庫	償却	在庫												
1	BL4	0.0	0.0	0.0	0.0	0.0	0.0	0.0	0.0	0.0	0.0	0.0	0.0	0.0		
2	BL5	0.0	0.0	0.0	0.0	0.0	0.0	0.0	0.0	0.0	0.0	0.0	0.0	0.0		
3	BL1-2	0.0	0.0	0.0	0.0	0.0	0.0	0.0	0.0	0.0	0.0	0.0	0.0	0.0		
4	BL1-1	0.0	0.0	0.0	0.0	0.0	0.0	0.0	0.0	0.0	0.0	0.0	0.0	0.0		
5	BL2	0.0	0.0	0.0	0.0	0.0	0.0	0.0	0.0	0.0	0.0	0.0	0.0	0.0		
6	BL6	0.0	0.0	0.0	0.0	0.0	0.0	0.0	0.0	0.0	0.0	0.0	0.0	0.0		
7	BL3	0.0	0.0	0.0	0.0	0.0	0.0	0.0	0.0	0.0	0.0	0.0	0.0	0.0		
8	BL8-3	0.0	0.0	0.0	0.0	0.0	0.0	0.0	0.0	0.0	0.0	0.0	0.0	0.0		
9	BL8-2	0.0	0.0	0.0	0.0	0.0	0.0	0.0	0.0	0.0	0.0	0.0	0.0	0.0		
10	BL8-1	0.0	0.0	0.0	0.0	0.0	0.0	0.0	0.0	0.0	0.0	0.0	0.0	0.0		
11	BL9	0.0	0.0	0.0	0.0	0.0	0.0	0.0	0.0	0.0	0.0	0.0	0.0	0.0		
12	BL10-2	0.0	0.0	0.0	0.0	0.0	0.0	0.0	0.0	0.0	0.0	0.0	0.0	0.0		
13	BL10-1	0.0	0.0	0.0	0.0	0.0	0.0	0.0	0.0	0.0	0.0	0.0	0.0	0.0		
14	BL7-4	0.0	0.0	0.0	0.0	0.0	0.0	0.0	0.0	0.0	0.0	0.0	0.0	0.0		
15	BL7-3	0.0	0.0	0.0	0.0	0.0	0.0	0.0	0.0	0.0	0.0	0.0	0.0	0.0		
16	BL7-2	0.0	0.0	0.0	0.0	0.0	0.0	0.0	0.0	0.0	0.0	0.0	0.0	0.0		
17	BL7-1	0.0	0.0	0.0	0.0	0.0	0.0	0.0	0.0	0.0	0.0	0.0	0.0	0.0		
18	BL12	0.0	0.0	0.0	0.0	0.0	0.0	0.0	0.0	0.0	0.0	0.0	0.0	0.0		
19	BL13	0.0	0.0	0.0	0.0	0.0	0.0	0.0	0.0	0.0	0.0	0.0	0.0	0.0		
20	BL11-7	0.0	0.0	0.0	0.0	0.0	0.0	0.0	0.0	0.0	0.0	0.0	0.0	0.0		
21	BL11-6	0.0	0.0	0.0	0.0	0.0	0.0	0.0	0.0	0.0	0.0	0.0	0.0	0.0		
22	BL14-2	0.0	0.0	0.0	0.0	0.0	0.0	0.0	0.0	0.0	0.0	0.0	0.0	0.0		
23	BL14-1	0.0	0.0	0.0	0.0	0.0	0.0	0.0	0.0	0.0	0.0	0.0	0.0	0.0		
24	BL15-2	0.0	0.0	0.0	0.0	0.0	0.0	0.0	0.0	0.0	0.0	0.0	0.0	0.0		
25	BL15-1	0.0	0.0	0.0	0.0	0.0	0.0	0.0	0.0	0.0	0.0	0.0	0.0	0.0		
26	BL11-4	0.0	0.0	0.0	0.0	0.0	0.0	0.0	0.0	0.0	0.0	0.0	0.0	0.0		
27	BL11-3	0.0	0.0	0.0	0.0	0.0	0.0	0.0	0.0	0.0	0.0	0.0	0.0	0.0		
28	BL16	0.0	0.0	0.0	0.0	0.0	0.0	0.0	0.0	0.0	0.0	0.0	0.0	0.0		
29	BL11-2	0.0	0.0	0.0	0.0	0.0	0.0	0.0	0.0	0.0	0.0	0.0	0.0	0.0		
30	BL11-1	0.0	0.0	0.0	0.0	0.0	0.0	0.0	0.0	0.0	0.0	0.0	0.0	0.0		
31	BL11-1	0.0	0.0	0.0	0.0	0.0	0.0	0.0	0.0	0.0	0.0	0.0	0.0	0.0		
合計		0.0	0.0	0.0	0.0	0.0	0.0	0.0	0.0	0.0	0.0	0.0	0.0	0.0		

記号 ブロック	一般資産被賞額				農作物被賞額		公共資本 施設等被 賞額	営業停 止損失	家庭における 成金対策費用		事業所に おける成 金対策費 用	その他の 間接被賞 額	小計	合計	備考	
	事業所資産		農産家資産		水稲	畑作物			清償労働 費対価	代償活 動費						小計
	償却	在庫	償却	在庫												
1	BL4	0.0	0.0	0.0	0.0	0.0	0.0	0.0	0.0	0.0	0.0	0.0	0.0	0.0		
2	BL5	0.0	0.0	0.0	0.0	0.0	0.0	0.0	0.0	0.0	0.0	0.0	0.0	0.0		
3	BL1-2	0.0	0.0	0.0	0.0	0.0	0.0	0.0	0.0	0.0	0.0	0.0	0.0	0.0		
4	BL1-1	0.0	0.0	0.0	0.0	0.0	0.0	0.0	0.0	0.0	0.0	0.0	0.0	0.0		
5	BL2	0.0	0.0	0.0	0.0	0.0	0.0	0.0	0.0	0.0	0.0	0.0	0.0	0.0		
6	BL6	0.0	0.0	0.0	0.0	0.0	0.0	0.0	0.0	0.0	0.0	0.0	0.0	0.0		
7	BL3	0.0	0.0	0.0	0.0	0.0	0.0	0.0	0.0	0.0	0.0	0.0	0.0	0.0		
8	BL8-3	0.0	0.0	0.0	0.0	0.0	0.0	0.0	0.0	0.0	0.0	0.0	0.0	0.0		
9	BL8-2	0.0	0.0	0.0	0.0	0.0	0.0	0.0	0.0	0.0	0.0	0.0	0.0	0.0		
10	BL8-1	0.0	0.0	0.0	0.0	0.0	0.0	0.0	0.0	0.0	0.0	0.0	0.0	0.0		
11	BL9	0.0	0.0	0.0	0.0	0.0	0.0	0.0	0.0	0.0	0.0	0.0	0.0	0.0		
12	BL10-2	0.0	0.0	0.0	0.0	0.0	0.0	0.0	0.0	0.0	0.0	0.0	0.0	0.0		
13	BL10-1	0.0	0.0	0.0	0.0	0.0	0.0	0.0	0.0	0.0	0.0	0.0	0.0	0.0		
14	BL7-4	0.0	0.0	0.0	0.0	0.0	0.0	0.0	0.0	0.0	0.0	0.0	0.0	0.0		
15	BL7-3	0.0	0.0	0.0	0.0	0.0	0.0	0.0	0.0	0.0	0.0	0.0	0.0	0.0		
16	BL7-2	0.0	0.0	0.0	0.0	0.0	0.0	0.0	0.0	0.0	0.0	0.0	0.0	0.0		
17	BL7-1	0.0	0.0	0.0	0.0	0.0	0.0	0.0	0.0	0.0	0.0	0.0	0.0	0.0		
18	BL12	0.0	0.0	0.0	0.0	0.0	0.0	0.0	0.0	0.0	0.0	0.0	0.0	0.0		
19	BL13	0.0	0.0	0.0	0.0	0.0	0.0	0.0	0.0	0.0	0.0	0.0	0.0	0.0		
20	BL11-7	0.0	0.0	0.0	0.0	0.0	0.0	0.0	0.0	0.0	0.0	0.0	0.0	0.0		
21	BL11-6	0.0	0.0	0.0	0.0	0.0	0.0	0.0	0.0	0.0	0.0	0.0	0.0	0.0		
22	BL14-2	0.0	0.0	0.0	0.0	0.0	0.0	0.0	0.0	0.0	0.0	0.0	0.0	0.0		
23	BL14-1	0.0	0.0	0.0	0.0	0.0	0.0	0.0	0.0	0.0	0.0	0.0	0.0	0.0		
24	BL15-2	0.0	0.0	0.0	0.0	0.0	0.0	0.0	0.0	0.0	0.0	0.0	0.0	0.0		
25	BL15-1	0.0	0.0	0.0	0.0	0.0	0.0	0.0	0.0	0.0	0.0	0.0	0.0	0.0		
26	BL11-4	0.0	0.0	0.0	0.0	0.0	0.0	0.0	0.0	0.0	0.0	0.0	0.0	0.0		
27	BL11-3	0.0	0.0	0.0	0.0	0.0	0.0	0.0	0.0	0.0	0.0	0.0	0.0	0.0		
28	BL16	0.0	0.0	0.0	0.0	0.0	0.0	0.0	0.0	0.0	0.0	0.0	0.0	0.0		
29	BL11-2	0.0	0.0	0.0	0.0	0.0	0.0	0.0	0.0	0.0	0.0	0.0	0.0	0.0		
30	BL11-1	0.0	0.0	0.0	0.0	0.0	0.0	0.0	0.0	0.0	0.0	0.0	0.0	0.0		
31	BL11-1	0.0	0.0	0.0	0.0	0.0	0.0	0.0	0.0	0.0	0.0	0.0	0.0	0.0		
合計		0.0	0.0	0.0	0.0	0.0	0.0	0.0	0.0	0.0	0.0	0.0	0.0	0.0		

記号 ブロック	一般資産被書額				農作物被書額		公共基本 施設等被 書額		営業停 止損失		家庭における 成急対策費用 小計		事業所に おける心 急対策費 間接被書 用	他の 間接被書	小計	合計	備考	
	家屋	家庭用 品		事業所資産	農漁家資産		水稲	畑作物	小計	営業停 止損失	清償労働 費対価	代替活 動費						小計
		償却	在庫		償却	在庫												
1	BL4	0.0	0.0	0.0	0.0	0.0	0.0	0.0	0.0	0.0	0.0	0.0	0.0	0.0	0.0	0.0		
2	BL5	0.0	0.0	0.0	0.0	0.0	0.0	0.0	0.0	0.0	0.0	0.0	0.0	0.0	0.0	0.0		
3	BL1-2	0.0	0.0	0.0	0.0	0.0	0.0	0.0	0.0	0.0	0.0	0.0	0.0	0.0	0.0	0.0		
4	BL1-1	0.0	0.0	0.0	0.0	0.0	0.0	0.0	0.0	0.0	0.0	0.0	0.0	0.0	0.0	0.0		
5	BL2	0.0	0.0	0.0	0.0	0.0	0.0	0.0	0.0	0.0	0.0	0.0	0.0	0.0	0.0	0.0		
6	BL6	0.0	0.0	0.0	0.0	0.0	0.0	0.0	0.0	0.0	0.0	0.0	0.0	0.0	0.0	0.0		
7	BL3	0.0	0.0	0.0	0.0	0.0	0.0	0.0	0.0	0.0	0.0	0.0	0.0	0.0	0.0	0.0		
8	BL8-3	0.0	0.0	0.0	0.0	0.0	0.0	0.0	0.0	0.0	0.0	0.0	0.0	0.0	0.0	0.0		
9	BL8-2	0.0	0.0	0.0	0.0	0.0	0.0	0.0	0.0	0.0	0.0	0.0	0.0	0.0	0.0	0.0		
10	BL8-1	0.0	0.0	0.0	0.0	0.0	0.0	0.0	0.0	0.0	0.0	0.0	0.0	0.0	0.0	0.0		
11	BL9	0.0	0.0	0.0	0.0	0.0	0.0	0.0	0.0	0.0	0.0	0.0	0.0	0.0	0.0	0.0		
12	BL10-2	0.0	0.0	0.0	0.0	0.0	0.0	0.0	0.0	0.0	0.0	0.0	0.0	0.0	0.0	0.0		
13	BL10-1	0.0	0.0	0.0	0.0	0.0	0.0	0.0	0.0	0.0	0.0	0.0	0.0	0.0	0.0	0.0		
14	BL7-4	0.0	0.0	0.0	0.0	0.0	0.0	0.0	0.0	0.0	0.0	0.0	0.0	0.0	0.0	0.0		
15	BL7-3	0.0	0.0	0.0	0.0	0.0	0.0	0.0	0.0	0.0	0.0	0.0	0.0	0.0	0.0	0.0		
16	BL7-2	0.0	0.0	0.0	0.0	0.0	0.0	0.0	0.0	0.0	0.0	0.0	0.0	0.0	0.0	0.0		
17	BL7-1	0.0	0.0	0.0	0.0	0.0	0.0	0.0	0.0	0.0	0.0	0.0	0.0	0.0	0.0	0.0		
18	BL12	0.0	0.0	0.0	0.0	0.0	0.0	0.0	0.0	0.0	0.0	0.0	0.0	0.0	0.0	0.0		
19	BL13	0.0	0.0	0.0	0.0	0.0	0.0	0.0	0.0	0.0	0.0	0.0	0.0	0.0	0.0	0.0		
20	BL11-7	0.0	0.0	0.0	0.0	0.0	0.0	0.0	0.0	0.0	0.0	0.0	0.0	0.0	0.0	0.0		
21	BL11-6	0.0	0.0	0.0	0.0	0.0	0.0	0.0	0.0	0.0	0.0	0.0	0.0	0.0	0.0	0.0		
22	BL14-2	0.0	0.0	0.0	0.0	0.0	0.0	0.0	0.0	0.0	0.0	0.0	0.0	0.0	0.0	0.0		
23	BL14-1	0.0	0.0	0.0	0.0	0.0	0.0	0.0	0.0	0.0	0.0	0.0	0.0	0.0	0.0	0.0		
24	BL15-2	0.0	0.0	0.0	0.0	0.0	0.0	0.0	0.0	0.0	0.0	0.0	0.0	0.0	0.0	0.0		
25	BL15-1	0.0	0.0	0.0	0.0	0.0	0.0	0.0	0.0	0.0	0.0	0.0	0.0	0.0	0.0	0.0		
26	BL11-4	0.0	0.0	0.0	0.0	0.0	0.0	0.0	0.0	0.0	0.0	0.0	0.0	0.0	0.0	0.0		
27	BL11-3	0.0	0.0	0.0	0.0	0.0	0.0	0.0	0.0	0.0	0.0	0.0	0.0	0.0	0.0	0.0		
28	BL16	0.0	0.0	0.0	0.0	0.0	0.0	0.0	0.0	0.0	0.0	0.0	0.0	0.0	0.0	0.0		
29	BL11-2	0.0	0.0	0.0	0.0	0.0	0.0	0.0	0.0	0.0	0.0	0.0	0.0	0.0	0.0	0.0		
30	BL1-2	0.0	0.0	0.0	0.0	0.0	0.0	0.0	0.0	0.0	0.0	0.0	0.0	0.0	0.0	0.0		
31	BL11-1	0.0	0.0	0.0	0.0	0.0	0.0	0.0	0.0	0.0	0.0	0.0	0.0	0.0	0.0	0.0		
合計		0.0	0.0	0.0	0.0	0.0	0.0	0.0	0.0	0.0	0.0	0.0	0.0	0.0	0.0	0.0	0.0	

記号 ブロック	一般資産被書額				農作物被書額		公共基本 施設等被 書額		営業停 止損失		家庭における 成急対策費用 小計		事業所に おける心 急対策費 間接被書 用	他の 間接被書	小計	合計	備考	
	家屋	家庭用 品		事業所資産	農漁家資産		水稲	畑作物	小計	営業停 止損失	清償労働 費対価	代替活 動費						小計
		償却	在庫		償却	在庫												
1	BL4	0.0	0.0	0.0	0.0	0.0	0.0	0.0	0.0	0.0	0.0	0.0	0.0	0.0	0.0	0.0		
2	BL5	0.0	0.0	0.0	0.0	0.0	0.0	0.0	0.0	0.0	0.0	0.0	0.0	0.0	0.0	0.0		
3	BL1-2	0.0	0.0	0.0	0.0	0.0	0.0	0.0	0.0	0.0	0.0	0.0	0.0	0.0	0.0	0.0		
4	BL1-1	0.0	0.0	0.0	0.0	0.0	0.0	0.0	0.0	0.0	0.0	0.0	0.0	0.0	0.0	0.0		
5	BL2	0.0	0.0	0.0	0.0	0.0	0.0	0.0	0.0	0.0	0.0	0.0	0.0	0.0	0.0	0.0		
6	BL6	0.0	0.0	0.0	0.0	0.0	0.0	0.0	0.0	0.0	0.0	0.0	0.0	0.0	0.0	0.0		
7	BL3	0.0	0.0	0.0	0.0	0.0	0.0	0.0	0.0	0.0	0.0	0.0	0.0	0.0	0.0	0.0		
8	BL8-3	0.0	0.0	0.0	0.0	0.0	0.0	0.0	0.0	0.0	0.0	0.0	0.0	0.0	0.0	0.0		
9	BL8-2	0.0	0.0	0.0	0.0	0.0	0.0	0.0	0.0	0.0	0.0	0.0	0.0	0.0	0.0	0.0		
10	BL8-1	0.0	0.0	0.0	0.0	0.0	0.0	0.0	0.0	0.0	0.0	0.0	0.0	0.0	0.0	0.0		
11	BL9	0.0	0.0	0.0	0.0	0.0	0.0	0.0	0.0	0.0	0.0	0.0	0.0	0.0	0.0	0.0		
12	BL10-2	0.0	0.0	0.0	0.0	0.0	0.0	0.0	0.0	0.0	0.0	0.0	0.0	0.0	0.0	0.0		
13	BL10-1	0.0	0.0	0.0	0.0	0.0	0.0	0.0	0.0	0.0	0.0	0.0	0.0	0.0	0.0	0.0		
14	BL7-4	0.0	0.0	0.0	0.0	0.0	0.0	0.0	0.0	0.0	0.0	0.0	0.0	0.0	0.0	0.0		
15	BL7-3	0.0	0.0	0.0	0.0	0.0	0.0	0.0	0.0	0.0	0.0	0.0	0.0	0.0	0.0	0.0		
16	BL7-2	0.0	0.0	0.0	0.0	0.0	0.0	0.0	0.0	0.0	0.0	0.0	0.0	0.0	0.0	0.0		
17	BL7-1	0.0	0.0	0.0	0.0	0.0	0.0	0.0	0.0	0.0	0.0	0.0	0.0	0.0	0.0	0.0		
18	BL12	0.0	0.0	0.0	0.0	0.0	0.0	0.0	0.0	0.0	0.0	0.0	0.0	0.0	0.0	0.0		
19	BL13	0.0	0.0	0.0	0.0	0.0	0.0	0.0	0.0	0.0	0.0	0.0	0.0	0.0	0.0	0.0		
20	BL11-7	0.0	0.0	0.0	0.0	0.0	0.0	0.0	0.0	0.0	0.0	0.0	0.0	0.0	0.0	0.0		
21	BL11-6	0.0	0.0	0.0	0.0	0.0	0.0	0.0	0.0	0.0	0.0	0.0	0.0	0.0	0.0	0.0		
22	BL14-2	0.0	0.0	0.0	0.0	0.0	0.0	0.0	0.0	0.0	0.0	0.0	0.0	0.0	0.0	0.0		
23	BL14-1	0.0	0.0	0.0	0.0	0.0	0.0	0.0	0.0	0.0	0.0	0.0	0.0	0.0	0.0	0.0		
24	BL15-2	0.0	0.0	0.0	0.0	0.0	0.0	0.0	0.0	0.0	0.0	0.0	0.0	0.0	0.0	0.0		
25	BL15-1	0.0	0.0	0.0	0.0	0.0	0.0	0.0	0.0	0.0	0.0	0.0	0.0	0.0	0.0	0.0		
26	BL11-4	0.0	0.0	0.0	0.0	0.0	0.0	0.0	0.0	0.0	0.0	0.0	0.0	0.0	0.0	0.0		
27	BL11-3	0.0	0.0	0.0	0.0	0.0	0.0	0.0	0.0	0.0	0.0	0.0	0.0	0.0	0.0	0.0		
28	BL16	0.0	0.0	0.0	0.0	0.0	0.0	0.0	0.0	0.0	0.0	0.0	0.0	0.0	0.0	0.0		
29	BL11-2	0.0	0.0	0.0	0.0	0.0	0.0	0.0	0.0	0.0	0.0	0.0	0.0	0.0	0.0	0.0		
30	BL1-2	0.0	0.0	0.0	0.0	0.0	0.0	0.0	0.0	0.0	0.0	0.0	0.0	0.0	0.0	0.0		
31	BL11-1	0.0	0.0	0.0	0.0	0.0	0.0	0.0	0.0	0.0	0.0	0.0	0.0	0.0	0.0	0.0		
合計		0.0	0.0	0.0	0.0	0.0	0.0	0.0	0.0	0.0	0.0	0.0	0.0	0.0	0.0	0.0	0.0	

様式ー3 被蓄額 (H50未河道) 河川名: 紀の川 (単位: 百万円)

記号 ブロック	家庭用品		事業所資産		農産物被蓄額		公共土木 施設等被 蓄額		営業停 止損失	家庭における 成急対策費用		事業所に おける心 急対策費 間接費書 用	小計	合計	備考					
	一般資産被蓄額		農産物被蓄額		清掃労働 代蓄活 動蓄		清掃労働 代蓄活 動蓄													
	償却	在庫	償却	在庫	水稲	畑作物	水稲	畑作物												
1	89.0	28.7	37.3	6.1	0.5	0.2	161.8	1.0	0.0	1.0	273.9	5.6	4.2	12.2	448.9					
2	6,592.1	2,970.1	842.8	348.6	9.0	3.6	10,666.2	0.2	5.1	5.3	18,068.6	254.6	94.8	220.9	2,685.5	29,504.1				
3	13,763.8	5,487.0	1,947.3	670.7	11.8	4.9	21,885.5	1.9	4.9	6.9	37,074.1	560.5	242.2	194.7	436.9	60,531.0				
4	4,565.0	1,357.2	550.4	239.2	6.8	2.9	6,721.5	1.0	0.0	1.0	11,386.5	143.2	60.8	48.9	109.7	391.6	18,500.6			
5	515.6	192.2	14.8	2.6	2.2	0.9	728.3	4.6	2.6	7.2	1,332.6	8.3	8.3	5.7	14.0	12.3	2,003.7			
6	39.0	37.6	6.3	4.8	0.5	0.2	88.4	1.4	0.0	1.4	149.9	2.2	1.7	2.1	3.8	2.9	248.6			
7	0.0	0.0	0.0	0.0	0.0	0.0	0.0	0.0	0.0	0.0	0.0	0.0	0.0	0.0	0.0	0.0	0.0	0.0		
8	322.7	197.0	546.6	53.6	0.5	0.2	1,120.6	0.0	0.0	0.0	1,892.3	85.6	9.7	10.3	20.0	47.7	153.3	3,172.2		
9	813.4	442.8	213.7	47.6	3.0	1.3	1,521.8	7.0	5.5	12.5	2,778.2	67.8	23.0	32.6	55.9	35.9	159.1	4,271.4		
10	1,122.4	596.1	353.0	130.3	3.8	1.7	2,207.3	10.7	31.2	41.9	3,392.8	89.1	27.8	35.2	63.0	49.0	201.1	6,189.6		
11	357.4	48.9	3.9	2.1	2.0	1.0	415.3	0.0	0.0	0.0	702.5	1.5	2.3	2.5	4.8	4.4	10.7	1,211.4		
12	0.0	0.0	0.0	0.0	0.0	0.0	0.0	0.0	0.0	0.0	0.0	0.0	0.0	0.0	0.0	0.0	0.0	0.0	0.0	
13	2,571.1	1,680.1	1,028.0	578.3	43.6	17.1	5,918.2	0.1	54.5	54.6	10,925.4	281.0	71.2	51.9	129.1	70.9	481.0	16,479.2		
14	274.1	120.9	244.0	23.3	0.5	0.2	653.0	0.2	0.0	0.2	1,123.2	38.6	6.3	8.6	14.9	21.2	74.7	1,861.1		
15	1,827.9	1,121.5	2,776.5	248.9	3.4	1.5	5,978.7	5.0	16.5	21.5	10,126.4	475.8	57.1	73.5	130.6	217.4	823.8	16,954.6		
16	3,817.2	3,083.6	1,196.7	430.9	13.9	6.2	8,553.5	3.4	0.6	4.0	14,489.6	362.4	140.5	195.7	336.2	295.1	993.7	24,040.8		
17	9,904.0	4,028.6	2,432.5	1,051.3	40.7	19.7	17,476.8	7.7	47.0	54.7	29,005.6	639.5	177.4	180.4	357.8	441.4	0.0	43,877.4	48,575.8	
18	3,821.2	1,273.2	232.5	129.4	37.8	14.8	5,908.9	0.0	17.0	17.0	9,322.2	76.6	55.3	36.1	93.4	63.6	233.6	15,091.7		
19	1,053.7	593.8	27.8	13.7	25.8	12.9	1,728.7	0.0	198.6	198.6	2,928.3	8.8	25.5	26.8	52.3	8.9	70.0	4,925.6		
20	552.8	226.7	82.0	23.1	2.1	1.1	887.8	0.9	24.1	25.0	1,504.0	18.9	10.7	11.9	22.6	19.6	61.1	2,477.9		
21	2,746.3	1,321.6	430.1	105.8	13.5	6.1	4,623.4	15.9	132.6	148.5	7,831.8	108.6	62.6	66.3	130.9	94.6	334.1	12,937.8		
22	1,663.9	5,509.1	1,867.2	1,022.5	74.4	34.2	19,191.3	13.4	342.0	355.4	32,510.0	494.8	248.0	244.8	492.8	376.4	0.0	1,864.0	53,420.7	
23	0.0	0.0	0.0	0.0	0.0	0.0	0.0	0.0	0.0	0.0	0.0	0.0	0.0	0.0	0.0	0.0	0.0	0.0	0.0	
24	0.0	0.0	0.0	0.0	0.0	0.0	0.0	0.0	0.0	0.0	0.0	0.0	0.0	0.0	0.0	0.0	0.0	0.0	0.0	
25	0.0	0.0	0.0	0.0	0.0	0.0	0.0	0.0	0.0	0.0	0.0	0.0	0.0	0.0	0.0	0.0	0.0	0.0	0.0	
26	408.1	252.2	178.3	76.7	3.7	1.7	920.7	6.4	48.3	54.7	1,559.5	47.4	11.7	15.2	26.9	12.6	86.9	2,621.8		
27	2,956.1	3,296.5	589.2	385.8	9.0	3.6	7,240.2	12.5	67.1	79.7	12,264.9	161.2	144.1	96.1	242.2	77.3	480.7	20,065.5		
28	126.7	136.5	90.4	19.3	0.2	0.1	373.2	0.4	0.0	0.4	632.1	15.1	6.1	6.4	12.5	8.8	37.4	1,043.1		
29	808.3	746.7	508.9	83.6	1.8	0.8	2,160.1	1.8	0.0	1.8	3,659.1	147.5	47.1	71.6	118.7	82.0	348.2	6,169.2		
30	0.0	0.0	0.0	0.0	0.0	0.0	0.0	0.0	0.0	0.0	0.0	0.0	0.0	0.0	0.0	0.0	0.0	0.0	0.0	
31	0.0	0.0	0.0	0.0	0.0	0.0	0.0	0.0	0.0	0.0	0.0	0.0	0.0	0.0	0.0	0.0	0.0	0.0	0.0	
合計	69,731.3	34,633.5	16,200.2	5,708.2	311.5	136.3	126,742.2	95.7	1,079.3	1,175.2	214,703.0	4,095.4	1,573.1	1,520.7	3,093.3	2,938.3	0.0	10,128.3	352,746.4	

様式ー3 被蓄額 (H50未河道) 河川名: 紀の川 (単位: 百万円)

記号 ブロック	家庭用品		事業所資産		農産物被蓄額		公共土木 施設等被 蓄額		営業停 止損失	家庭における 成急対策費用		事業所に おける心 急対策費 間接費書 用	小計	合計	備考					
	一般資産被蓄額		農産物被蓄額		清掃労働 代蓄活 動蓄		清掃労働 代蓄活 動蓄													
	償却	在庫	償却	在庫	水稲	畑作物	水稲	畑作物												
1	798.9	239.9	213.2	50.4	3.2	1.4	1,267.0	1.3	0.0	1.3	2,146.4	24.6	10.5	8.2	18.7	18.5	61.8	3,476.5		
2	10,453.1	4,107.9	1,068.5	469.2	12.7	4.9	16,116.3	0.6	5.1	5.7	27,900.9	376.8	186.9	119.1	306.0	391.3	0.0	1,074.1	44,497.0	
3	20,232.5	7,718.8	2,535.1	953.9	15.4	6.6	31,463.3	2.0	5.1	7.1	53,298.8	808.7	343.8	243.9	597.7	803.8	0.0	2,200.2	86,969.4	
4	7,896.7	2,138.0	738.9	348.8	10.6	4.1	11,137.1	1.0	0.0	1.0	18,666.1	233.5	96.3	66.1	162.4	218.4	0.0	612.3	30,616.5	
5	786.1	242.3	18.2	3.3	2.8	1.1	1,053.8	4.7	2.6	7.3	1,852.2	11.2	10.8	7.1	17.9	15.1	0.0	44.2	2,890.5	
6	292.0	167.1	12.7	8.5	2.5	1.2	474.0	2.2	0.0	2.2	802.1	5.3	7.6	7.0	14.6	9.6	0.0	29.5	1,308.8	
7	1,007.8	535.7	869.2	91.9	2.8	1.3	2,508.7	0.7	0.0	0.7	4,249.9	144.6	26.9	35.4	62.3	87.7	0.0	294.6	7,053.9	
8	2,416.6	1,371.5	396.5	116.6	10.5	5.1	4,316.8	8.9	6.8	15.7	7,312.5	136.8	60.4	60.8	121.2	97.0	0.0	349.0	11,994.0	
9	3,168.1	1,454.0	877.7	406.3	7.8	3.4	5,917.3	11.3	40.4	51.7	10,923.9	211.6	68.1	60.5	128.6	132.6	0.0	472.8	16,465.7	
11	365.5	51.7	5.4	2.6	2.0	1.0	428.2	0.0	82.6	82.6	725.4	2.3	2.8	4.1	6.2	5.1	0.0	13.6	1,249.8	
12	15.1	37.4	143.3	36.7	1.2	0.5	234.2	0.3	37.3	37.6	396.9	29.4	2.4	4.1	6.5	5.7	0.0	41.6	710.3	
13	2,661.4	1,750.5	1,080.2	600.9	45.5	18.1	6,156.6	0.2	56.3	56.5	10,429.2	290.1	79.7	54.3	134.0	73.2	0.0	497.3	17,139.6	
14	473.6	279.0	419.4	46.1	1.1	0.5	1,219.7	0.5	0.0	0.5	2,066.4	59.1	13.2	14.6	27.8	39.9	0.0	126.8	3,413.4	
15	2,906.2	1,808.8	4,463.3	421.7	5.0	2.4	9,607.4	5.3	18.3	23.6	16,274.8	60.4	88.4	99.4	187.8	355.0	0.0	1,213.8	27,119.6	
16	8,071.2	6,552.1	2,336.3	953.0	25.4	11.6	17,949.6	4.1	1.5	5.6	30,406.6	644.2	278.7	307.0	595.7	636.1	0.0	1,866.0	50,227.8	
17	17,720.1	6,903.7	3,492.0	1,640.9	70.7	32.0	29,555.4	15.4	85.2	100.6	50,933.8	939.7	298.3	265.6	566.9	691.6	0.0	2,198.4	81,948.2	
18	4,307.3	1,833.7	262.1	145.5	41.0	16.0	6,555.6	0.0	17.4	17.4	10,927.5	90.3	60.9	46.8	101.7	71.3	0.0	263.3	16,863.8	
19	3,032.3	1,396.9	73.8	41.5	62.7	26.2	4,633.4	0.0	240.4	240.4	7,949.0	22.1	59.7	46.4	106.1	24.4	0.0	152.6	12,875.4	
20	573.9	265.7	92.0	25.7	2.6	1.3	991.2	0.9	24.8	25.7	1,623.2	22.2	12.6	14.0	26.6	22.4	0.0	71.2	2,666.3	
21	6,238.9	3,243.5	1,320.6	333.4	29.0	13.2	11,184.6	18.4	152.8	171.2	19,946.6	295.6	146.4	136.1	284.5	283.1	0.0	857.2	31,159.6	
22	19,170.7	9,247.9	2,561.9	1,478.1	125.2	55.5	22,659.3	13.5	403.0	416.5	39,324.7	745.7	416.9	334.4	751.3	618.4	0.0	2,116.4	90,516.9	
23	0.0	0.0	0.0	0.0	0.0	0.0	0.0	0.0	0.0	0.0	0.0	0.0	0.0	0.0	0.0	0.0	0.0	0.0	0.0	
24	0.0	0.0	0.0	0.0	0.0	0.0	0.0	0.0	0.0	0.0	0.0	0.0	0.0	0.0	0.0	0.0	0.0	0.0	0.0	
25	0.0	0.0	0.0	0.0	0.0	0.0	0.0	0.0	0.0	0.0	0.0	0.0	0.0	0.0	0.0	0.0	0.0	0.0	0.0	
26	845.2	533.9	309.0	163.6	7.8	3.8	1,913.6	8.0	84.8	82.3	3,241.4	84.0	24.5	24.0	48.3	23.8	0.0	146.3	5,374.1	
27	3,601.3	3,933.1	643.1	418.8	6.8	3.8	8,179.9	12.9	67.3	80.4	15,656.9	186.8	158.0	107.5	293.3	43.1	0.0	593.4	22,652.0	
28	0.0	0.0	0.0	0.0	0.0	0.0	0.0	0.0	0.0	0.0	0.0	0.0	0.0	0.0	0.0	0.0	0.0	0.0	0.0	
29	6,255.9	6,594.2	4,256.9	1,118.1	15.2	8.9	18,215.2	26.5	23.1	49.1	30,895.6	1,067.4	391.4	424.4	765.3	513.3	0.0	2,340.5	51,462.0	
30	4,389.0	4,777.5	5,656.0	1,583.3	21.6	9.6	16,389.0	76.5	15.3	32.1	27,966.8	1,246.6								

紀鑑ブロック	一般資産被書額				農作物被書額				公共土木施設等被書額	営業停止損失	清瀬労働代書小計	家庭における成金対策費用	事業所における成金対策費用	事業所における成金対策費用	その他の間接被書	小計	合計	備考			
	家庭用品	事業所資産		農産家資産		水稲	畑作物	小計											小計		
		償却	在庫	償却	在庫																
1	BL4	1,286.8	347.1	246.3	67.9	5.1	1.9	1,957.1	1.3	0.9	2.2	3,315.3	36.5	14.9	9.3	24.2	25.9	86.6	5,361.2		
2	BL5	12,448.1	4,784.2	1,275.2	549.1	15.3	6.0	19,077.9	0.7	5.1	5.8	32,317.9	445.2	219.0	137.2	356.2	446.4	1,245.8	52,647.4		
3	BL2	27,986.1	10,682.7	3,090.7	1,231.9	21.5	7.4	37,776.8	2.3	5.1	7.4	57,776.8	456.9	291.6	174.8	1,041.2	0.0	9,271.9	117,077.4		
4	BL1	10,516.6	2,971.7	922.3	439.4	12.9	5.0	14,867.9	1.6	0.0	1.6	25,186.1	136.2	90.8	227.0	290.4	0.0	840.0	40,895.6		
5	BL2	1,228.2	313.3	22.4	4.3	3.7	1.4	1,573.3	4.9	2.6	7.4	2,665.0	14.9	14.0	8.7	22.7	19.4	0.0	57.0	4,302.8	
6	BL6	1,146.0	641.9	75.6	53.7	9.9	4.0	1,931.1	4.8	0.0	4.8	3,271.1	28.4	28.1	20.0	48.1	40.7	0.0	115.2	5,322.2	
7	BL3	25.5	13.3	0.4	0.2	0.2	0.1	39.7	0.0	0.0	0.0	67.3	0.8	0.9	1.7	0.8	0.0	2.7	111.3		
8	BL9-3	6,036.9	2,734.9	2,535.8	359.5	14.1	5.7	11,686.9	2.2	0.0	2.2	19,397.4	440.5	125.5	92.3	217.8	365.6	0.0	1,023.9	32,510.7	
9	BL9-2	7,359.5	3,342.5	586.1	218.3	31.5	12.7	11,550.6	11.4	9.8	21.2	19,566.7	250.1	146.8	103.7	290.5	212.8	0.0	713.4	31,861.9	
10	BL9-1	6,906.1	2,932.0	1,273.5	689.7	15.1	6.2	11,722.6	11.7	40.8	52.5	19,585.1	402.1	135.6	93.3	238.9	240.9	0.0	871.9	32,500.9	
11	BL9	565.8	281.5	40.0	14.9	7.2	3.1	672.5	0.0	84.0	84.0	1,545.8	13.0	12.0	14.7	26.7	18.9	0.0	58.6	2,600.9	
12	BL10-2	3,206.2	1,144.8	2,539.7	1,033.7	29.9	12.8	7,936.5	0.5	98.0	98.0	13,444.5	424.5	49.6	37.8	87.4	148.7	0.0	600.6	22,140.2	
13	BL10-1	2,955.9	1,922.4	1,136.0	631.3	47.1	18.6	6,811.5	0.2	56.8	56.8	11,192.4	304.0	83.4	56.7	140.1	76.6	0.0	520.7	18,390.9	
14	BL1-4	1,360.7	719.2	709.0	114.0	3.1	1.4	2,907.4	1.4	2.1	3.5	4,925.1	115.1	33.3	28.4	61.7	91.6	0.0	268.4	8,104.4	
15	BL1-3	6,770.4	3,929.7	8,734.9	980.3	9.7	4.3	20,328.6	5.4	21.9	27.3	34,438.3	1,283.7	184.8	154.2	339.0	856.4	0.0	2,479.1	57,274.3	
16	BL1-2	21,801.5	14,325.7	4,435.7	2,097.2	49.6	21.6	42,731.3	5.7	5.5	11.2	72,384.7	1,348.6	617.3	496.5	1,113.8	1,452.9	0.0	3,915.3	119,044.6	
17	BL1-1	28,703.1	11,985.5	5,692.9	2,310.1	121.3	52.8	48,869.3	27.2	101.0	128.2	82,384.7	1,432.8	525.0	452.7	977.7	1,186.3	0.0	3,596.8	135,379.0	
18	BL12	4,596.7	1,973.8	1,754.1	151.7	42.1	16.5	6,513.0	0.0	17.4	17.4	11,032.2	94.9	63.6	60.6	147.2	44.1	0.0	274.2	17,837.8	
19	BL13	5,304.7	3,044.7	1,035.4	80.5	87.7	34.5	7,618.6	0.0	274.8	274.8	12,902.5	46.6	14.8	16.2	31.0	27.8	0.0	85.7	3,339.1	
20	BL11-7	733.5	318.6	110.2	31.3	3.0	1.4	1,186.0	0.9	25.2	26.1	2,029.3	26.9	14.8	16.2	31.0	27.8	0.0	1,225.2	44,949.8	
21	BL11-6	9,200.6	4,555.4	1,858.0	492.1	41.1	17.7	16,164.9	18.9	157.5	176.3	27,383.3	431.2	201.5	171.5	379.0	415.0	0.0	61.8	1,447.6	
22	BL14-2	213.5	182.9	77.4	37.0	2.0	0.9	513.7	0.7	1.2	1.9	870.2	25.7	10.4	17.4	27.8	8.3	0.0	2,661.9	121,769.9	
23	BL14-1	26,948.5	12,114.9	2,972.1	1,767.8	173.4	71.5	44,048.2	13.5	428.6	442.2	74,617.6	939.9	542.0	385.3	927.3	794.7	0.0	2,661.9	121,769.9	
24	BL15-2	0.0	0.0	0.0	0.0	0.0	0.0	0.0	0.0	0.0	0.0	0.0	0.0	0.0	0.0	0.0	0.0	0.0	0.0	0.0	
25	BL15-1	0.0	0.0	0.0	0.0	0.0	0.0	0.0	0.0	0.0	0.0	0.0	0.0	0.0	0.0	0.0	0.0	0.0	0.0	0.0	
26	BL11-5	1,173.8	738.7	377.5	218.0	9.5	4.6	2,522.1	8.9	56.1	65.0	4,772.6	98.1	32.5	28.0	60.5	30.0	0.0	188.6	7,048.3	
27	BL11-4	3,722.6	3,553.0	659.0	427.5	9.8	3.9	8,374.8	13.0	67.1	80.1	14,186.8	142.6	161.4	109.7	271.1	84.6	0.0	548.3	23,190.4	
28	BL16	184,288.0	143,339.4	88,282.6	21,041.1	120.9	57.0	447,115.0	209.3	94.5	303.3	706,591.4	21,837.5	7,312.9	5,511.5	16,834.4	11,938.6	0.0	50,044.5	1,174,503.4	
29	BL11-3	10,443.7	11,324.7	6,180.7	1,822.3	33.2	15.5	20,920.1	33.9	29.3	63.7	59,515.4	1,519.6	563.9	619.4	1,183.3	932.2	0.0	3,515.1	83,914.3	
30	BL11-2	11,812.9	10,248.7	7,772.7	2,479.1	42.0	15.7	22,474.2	112.3	15.7	128.0	55,011.2	2,193.2	545.1	592.4	1,137.5	744.5	0.0	4,655.2	91,668.2	
31	BL11-1	15,262.8	11,638.6	8,014.1	5,182.0	10.5	4.9	39,122.7	3.2	39.4	43.3	64,570.8	637.4	1,097.4	1,384.3	611.9	0.0	5,032.2	107,749.0		
合計		393,965.3	283,856.3	135,016.3	47,535.9	972.4	412.6	851,558.3	498.4	1,643.3	2,141.1	1,482,840.0	37,397.2	13,095.0	14,746.1	127,751.1	22,941.2	0.0	87,729.5	2,263,930.9	

紀鑑ブロック	一般資産被書額				農作物被書額				公共土木施設等被書額	営業停止損失	清瀬労働代書小計	家庭における成金対策費用	事業所における成金対策費用	事業所における成金対策費用	その他の間接被書	小計	合計	備考				
	家庭用品	事業所資産		農産家資産		水稲	畑作物	小計											小計			
		償却	在庫	償却	在庫																	
1	BL4	1,367.9	351.3	249.7	69.0	5.1	2.0	2,045.0	1.3	1.3	2.6	3,464.3	38.5	15.4	9.4	24.8	26.0	89.3	5,601.2			
2	BL5	13,155.5	5,008.0	1,352.3	577.9	16.2	6.3	20,116.2	0.7	5.1	5.8	34,076.7	465.4	230.0	142.8	372.8	467.8	0.0	1,306.0	55,504.7		
3	BL1-2	29,815.2	10,886.5	3,227.6	1,283.5	22.7	8.8	44,954.3	2.4	5.1	7.5	76,152.7	1,210.6	483.3	304.3	787.6	1,094.3	0.0	3,092.5	124,207.0		
4	BL1-1	11,342.2	3,375.8	1,025.4	477.8	13.8	5.3	16,240.3	1.8	0.0	1.8	27,511.1	349.5	154.3	104.8	259.1	324.3	0.0	932.9	44,686.1		
5	BL2	1,314.6	334.8	24.6	4.6	3.8	1.5	1,633.9	5.0	2.6	7.6	2,852.7	15.8	15.1	9.4	24.5	20.8	0.0	61.1	4,605.3		
6	BL6	1,589.1	895.1	106.8	82.6	12.9	5.1	2,655.6	6.9	0.0	6.9	4,498.9	43.2	37.8	24.9	62.7	56.8	0.0	182.7	7,324.1		
7	BL3	112.5	82.5	1.9	0.8	1.5	0.7	194.9	2.7	0.0	2.7	338.7	0.8	3.1	3.6	6.7	3.2	0.0	10.7	552.0		
8	BL9-3	7,840.6	3,153.1	2,813.3	418.9	15.1	6.4	14,248.4	2.4	0.0	2.4	24,135.7	538.0	146.5	101.9	248.4	425.8	0.0	1,212.2	39,599.7		
9	BL9-2	9,519.4	3,918.7	664.2	246.4	38.1	15.0	14,401.8	11.9	10.8	22.7	24,396.6	281.1	174.5	116.9	291.4	243.7	0.0	816.2	39,657.3		
10	BL9-1	8,131.5	3,299.1	1,342.6	747.8	18.5	7.2	13,548.7	11.9	40.8	52.7	22,948.2	437.9	154.4	99.7	254.1	273.8	0.0	965.8	37,513.4		
11	BL9	729.5	479.3	81.1	32.1	9.1	4.2	1,335.3	0.0	84.8	84.8	84.8	2,821.2	23.1	21.6	22.9	44.5	33.1	0.0	100.7	3,782.9	
12	BL10-2	4,402.4	1,660.0	2,817.9	1,184.7	42.0	17.1	10,134.1	0.6	102.4	103.0	17,167.0	101.6	74.4	56.6	131.0	193.7	0.0	826.3	28,230.4		
13	BL10-1	3,491.5	1,923.1	1,217.4	677.0	49.4	19.8	7,378.2	0.2	61.0	61.2	12,688.2	326.8	88.3	59.7	148.0	81.6	0.0	550.4	20,488.6		
14	BL1-4	1,951.9	949.4	835.0	156.2	4.0	1.7	3,886.2	1.8	2.3	4.1	6,037.6	156.5	44.0	33.7	77.7	118.5	0.0	382.7	10,858.7		
15	BL1-3	9,833.1	5,019.9	1,040.2	2,555.1	13.1	5.3	20,766.7	5.4	23.0	28.4	44,495.7	1,699.2	240.1	174.9	415.0	1,133.4	0.0	3,247.6	74,038.4		
16	BL1-2	37,710.5	20,900.9	5,975.9	2,929.0	75.9	29.4	67,821.6	6.9	7.4	14.8	114,551.2	2,133.3	904.5	616.7	1,521.2	2,019.9	0.0	5,674.4	187,861.5		
17	BL1-1	41,449.8	16,667.3	6,965.9	2,935.9	165.4	68.1	68,243.2	28.1	101.9	130.0	115,004.0	1,870.7	722.4	554.3	1,276.7	1,643.1	0.0	4,900.5	188,767.7		
18	BL12	4,751.4	1,600.4	280.6	156.3	43.6	17.7	6,729.3	0.0	17.7	17.7	11,309.4	11.9	84.4	65.5	42.7	108.2	76.3	0.0	282.9	18,429.3	
19	BL13	5,921.3	2,111.7	1,555.6	92.3	93.1	36.4	8,410.4	0.0	284.8	284.8	14,442.8	54.8	93.2	64.9	158.1	49.6	0.0	262.5	23,204.9		
20	BL11-7	831.2	365.3	125.3	35.5	3.4	1.6	1,367.3	1.0	29.1	30.1	2,907.6	31.1	17.0	16.5	35.5	32.1	0.0	98.7	3,798.7		
21	BL11-6	10,014.9	4,915.9	2,009.1	536.2	44.5	19.1	17,539.6	19.0	150.0	178.0	29,712.4	471.5	218.3	190.4	408.7	449.7	0.0	1,208.9	48,769.9		
22	BL14-2	569.3	113.2	250.2	143.9	5.5	2.8	1,														

様式一3

被書額 (H24末河漕) 資産+10% 水系名: 紀の川 河川名: 紀の川 流量規模: 1/2 (単位: 百万円)

記号 ブロック	家歴		家庭用品		事業所資産		農漁家資産		農作物被書額		公共土木 施設等被 書額	営業停 止損失	家庭における 応急対策費用		事業所に おける応 急対策費 間接被書 用	その他の 間接被書	合計	備考	
	償却	在庫	償却	在庫	償却	在庫	水稲	畑作物	小計	清掃労働 費対価			代償活 動等	小計					
1	BL4	0.0	0.0	0.0	0.0	0.0	0.0	0.0	0.0	0.0	0.0	0.0	0.0	0.0	0.0	0.0	0.0	0.0	0.0
2	BL5	0.0	0.0	0.0	0.0	0.0	0.0	0.0	0.0	0.0	0.0	0.0	0.0	0.0	0.0	0.0	0.0	0.0	0.0
3	BL1-2	0.0	0.0	0.0	0.0	0.0	0.0	0.0	0.0	0.0	0.0	0.0	0.0	0.0	0.0	0.0	0.0	0.0	0.0
4	BL1-1	0.0	0.0	0.0	0.0	0.0	0.0	0.0	0.0	0.0	0.0	0.0	0.0	0.0	0.0	0.0	0.0	0.0	0.0
5	BL2	0.0	0.0	0.0	0.0	0.0	0.0	0.0	0.0	0.0	0.0	0.0	0.0	0.0	0.0	0.0	0.0	0.0	0.0
6	BL6	0.0	0.0	0.0	0.0	0.0	0.0	0.0	0.0	0.0	0.0	0.0	0.0	0.0	0.0	0.0	0.0	0.0	0.0
7	BL3	0.0	0.0	0.0	0.0	0.0	0.0	0.0	0.0	0.0	0.0	0.0	0.0	0.0	0.0	0.0	0.0	0.0	0.0
8	BL9-3	0.0	0.0	0.0	0.0	0.0	0.0	0.0	0.0	0.0	0.0	0.0	0.0	0.0	0.0	0.0	0.0	0.0	0.0
9	BL9-2	0.0	0.0	0.0	0.0	0.0	0.0	0.0	0.0	0.0	0.0	0.0	0.0	0.0	0.0	0.0	0.0	0.0	0.0
10	BL9-1	0.0	0.0	0.0	0.0	0.0	0.0	0.0	0.0	0.0	0.0	0.0	0.0	0.0	0.0	0.0	0.0	0.0	0.0
11	BL9	0.0	0.0	0.0	0.0	0.0	0.0	0.0	0.0	0.0	0.0	0.0	0.0	0.0	0.0	0.0	0.0	0.0	0.0
12	BL10-2	0.0	0.0	0.0	0.0	0.0	0.0	0.0	0.0	0.0	0.0	0.0	0.0	0.0	0.0	0.0	0.0	0.0	0.0
13	BL10-1	0.0	0.0	0.0	0.0	0.0	0.0	0.0	0.0	0.0	0.0	0.0	0.0	0.0	0.0	0.0	0.0	0.0	0.0
14	BL7-4	0.0	0.0	0.0	0.0	0.0	0.0	0.0	0.0	0.0	0.0	0.0	0.0	0.0	0.0	0.0	0.0	0.0	0.0
15	BL7-3	0.0	0.0	0.0	0.0	0.0	0.0	0.0	0.0	0.0	0.0	0.0	0.0	0.0	0.0	0.0	0.0	0.0	0.0
16	BL7-2	0.0	0.0	0.0	0.0	0.0	0.0	0.0	0.0	0.0	0.0	0.0	0.0	0.0	0.0	0.0	0.0	0.0	0.0
17	BL7-1	0.0	0.0	0.0	0.0	0.0	0.0	0.0	0.0	0.0	0.0	0.0	0.0	0.0	0.0	0.0	0.0	0.0	0.0
18	BL12	0.0	0.0	0.0	0.0	0.0	0.0	0.0	0.0	0.0	0.0	0.0	0.0	0.0	0.0	0.0	0.0	0.0	0.0
19	BL13	0.0	0.0	0.0	0.0	0.0	0.0	0.0	0.0	0.0	0.0	0.0	0.0	0.0	0.0	0.0	0.0	0.0	0.0
20	BL11-7	0.0	0.0	0.0	0.0	0.0	0.0	0.0	0.0	0.0	0.0	0.0	0.0	0.0	0.0	0.0	0.0	0.0	0.0
21	BL11-6	0.0	0.0	0.0	0.0	0.0	0.0	0.0	0.0	0.0	0.0	0.0	0.0	0.0	0.0	0.0	0.0	0.0	0.0
22	BL14-2	0.0	0.0	0.0	0.0	0.0	0.0	0.0	0.0	0.0	0.0	0.0	0.0	0.0	0.0	0.0	0.0	0.0	0.0
23	BL14-1	0.0	0.0	0.0	0.0	0.0	0.0	0.0	0.0	0.0	0.0	0.0	0.0	0.0	0.0	0.0	0.0	0.0	0.0
24	BL15-2	0.0	0.0	0.0	0.0	0.0	0.0	0.0	0.0	0.0	0.0	0.0	0.0	0.0	0.0	0.0	0.0	0.0	0.0
25	BL15-1	0.0	0.0	0.0	0.0	0.0	0.0	0.0	0.0	0.0	0.0	0.0	0.0	0.0	0.0	0.0	0.0	0.0	0.0
26	BL11-5	0.0	0.0	0.0	0.0	0.0	0.0	0.0	0.0	0.0	0.0	0.0	0.0	0.0	0.0	0.0	0.0	0.0	0.0
27	BL11-4	0.0	0.0	0.0	0.0	0.0	0.0	0.0	0.0	0.0	0.0	0.0	0.0	0.0	0.0	0.0	0.0	0.0	0.0
28	BL16	0.0	0.0	0.0	0.0	0.0	0.0	0.0	0.0	0.0	0.0	0.0	0.0	0.0	0.0	0.0	0.0	0.0	0.0
29	BL11-2	0.0	0.0	0.0	0.0	0.0	0.0	0.0	0.0	0.0	0.0	0.0	0.0	0.0	0.0	0.0	0.0	0.0	0.0
30	BL11-2	0.0	0.0	0.0	0.0	0.0	0.0	0.0	0.0	0.0	0.0	0.0	0.0	0.0	0.0	0.0	0.0	0.0	0.0
31	BL11-1	0.0	0.0	0.0	0.0	0.0	0.0	0.0	0.0	0.0	0.0	0.0	0.0	0.0	0.0	0.0	0.0	0.0	0.0
合計		0.0	0.0	0.0	0.0	0.0	0.0	0.0	0.0	0.0	0.0	0.0	0.0	0.0	0.0	0.0	0.0	0.0	0.0

様式一3

被書額 (H24末河漕) 資産+10% 水系名: 紀の川 河川名: 紀の川 流量規模: 1/3 (単位: 百万円)

記号 ブロック	家歴		家庭用品		事業所資産		農漁家資産		農作物被書額		公共土木 施設等被 書額	営業停 止損失	家庭における 応急対策費用		事業所に おける応 急対策費 間接被書 用	その他の 間接被書	合計	備考	
	償却	在庫	償却	在庫	償却	在庫	水稲	畑作物	小計	清掃労働 費対価			代償活 動等	小計					
1	BL4	0.0	0.0	0.0	0.0	0.0	0.0	0.0	0.0	0.0	0.0	0.0	0.0	0.0	0.0	0.0	0.0	0.0	0.0
2	BL5	0.0	0.0	0.0	0.0	0.0	0.0	0.0	0.0	0.0	0.0	0.0	0.0	0.0	0.0	0.0	0.0	0.0	0.0
3	BL1-2	0.0	0.0	0.0	0.0	0.0	0.0	0.0	0.0	0.0	0.0	0.0	0.0	0.0	0.0	0.0	0.0	0.0	0.0
4	BL1-1	0.0	0.0	0.0	0.0	0.0	0.0	0.0	0.0	0.0	0.0	0.0	0.0	0.0	0.0	0.0	0.0	0.0	0.0
5	BL2	1.9	0.3	0.1	0.0	0.0	0.0	0.0	0.0	2.3	3.4	0.7	4.1	3.9	0.1	0.1	0.0	0.3	10.6
6	BL6	0.0	0.0	0.0	0.0	0.0	0.0	0.0	0.0	0.0	0.0	0.0	0.0	0.0	0.0	0.0	0.0	0.0	0.0
7	BL3	0.0	0.0	0.0	0.0	0.0	0.0	0.0	0.0	0.0	0.0	0.0	0.0	0.0	0.0	0.0	0.0	0.0	0.0
8	BL9-3	0.0	0.0	0.0	0.0	0.0	0.0	0.0	0.0	0.0	0.0	0.0	0.0	0.0	0.0	0.0	0.0	0.0	0.0
9	BL9-2	0.0	0.0	0.0	0.0	0.0	0.0	0.0	0.0	0.0	0.0	0.0	0.0	0.0	0.0	0.0	0.0	0.0	0.0
10	BL9-1	0.0	0.0	0.0	0.0	0.0	0.0	0.0	0.0	0.0	0.0	0.0	0.0	0.0	0.0	0.0	0.0	0.0	0.0
11	BL9	0.0	0.0	0.0	0.0	0.0	0.0	0.0	0.0	0.0	0.0	0.0	0.0	0.0	0.0	0.0	0.0	0.0	0.0
12	BL10-2	0.0	0.0	0.0	0.0	0.0	0.0	0.0	0.0	0.0	0.0	0.0	0.0	0.0	0.0	0.0	0.0	0.0	0.0
13	BL10-1	0.0	0.0	0.0	0.0	0.0	0.0	0.0	0.0	0.0	0.0	0.0	0.0	0.0	0.0	0.0	0.0	0.0	0.0
14	BL7-4	0.0	0.0	0.0	0.0	0.0	0.0	0.0	0.0	0.0	0.0	0.0	0.0	0.0	0.0	0.0	0.0	0.0	0.0
15	BL7-3	0.0	0.0	0.0	0.0	0.0	0.0	0.0	0.0	0.0	0.0	0.0	0.0	0.0	0.0	0.0	0.0	0.0	0.0
16	BL7-2	0.0	0.0	0.0	0.0	0.0	0.0	0.0	0.0	0.0	0.0	0.0	0.0	0.0	0.0	0.0	0.0	0.0	0.0
17	BL7-1	0.0	0.0	0.0	0.0	0.0	0.0	0.0	0.0	0.0	0.0	0.0	0.0	0.0	0.0	0.0	0.0	0.0	0.0
18	BL12	0.0	0.0	0.0	0.0	0.0	0.0	0.0	0.0	0.0	0.0	0.0	0.0	0.0	0.0	0.0	0.0	0.0	0.0
19	BL13	0.0	0.0	0.0	0.0	0.0	0.0	0.0	0.0	0.0	0.0	0.0	0.0	0.0	0.0	0.0	0.0	0.0	0.0
20	BL11-7	0.0	0.0	0.0	0.0	0.0	0.0	0.0	0.0	0.0	0.0	0.0	0.0	0.0	0.0	0.0	0.0	0.0	0.0
21	BL11-6	0.0	0.0	0.0	0.0	0.0	0.0	0.0	0.0	0.0	0.0	0.0	0.0	0.0	0.0	0.0	0.0	0.0	0.0
22	BL14-2	0.0	0.0	0.0	0.0	0.0	0.0	0.0	0.0	0.0	0.0	0.0	0.0	0.0	0.0	0.0	0.0	0.0	0.0
23	BL14-1	0.0	0.0	0.0	0.0	0.0	0.0	0.0	0.0	0.0	0.0	0.0	0.0	0.0	0.0	0.0	0.0	0.0	0.0
24	BL15-2	0.0	0.0	0.0	0.0	0.0	0.0	0.0	0.0	0.0	0.0	0.0	0.0	0.0	0.0	0.0	0.0	0.0	0.0
25	BL15-1	0.0	0.0	0.0	0.0	0.0	0.0	0.0	0.0	0.0	0.0	0.0	0.0	0.0	0.0	0.0	0.0	0.0	0.0
26	BL11-5	0.0	0.0	0.0	0.0	0.0	0.0	0.0	0.0	0.0	0.0	0.0	0.0	0.0	0.0	0.0	0.0	0.0	0.0
27	BL11-4	0.0	0.0	0.0	0.0	0.0	0.0	0.0	0.0	0.0	0.0	0.0	0.0	0.0	0.0	0.0	0.0	0.0	0.0
28	BL16	0.0	0.0	0.0	0.0	0.0	0.0	0.0	0.0	0.0	0.0	0.0	0.0	0.0	0.0	0.0	0.0	0.0	0.0
29	BL11-2	0.0	0.0	0.0	0.0	0.0	0.0	0.0	0.0	0.0	0.0	0.0	0.0	0.0	0.0	0.0	0.0	0.0	0.0
30	BL11-2	0.0	0.0	0.0	0.0	0.0	0.0	0.0	0.0	0.0	0.0	0.0	0.0	0.0	0.0	0.0	0.0	0.0	0.0
31	BL11-1	0.0	0.0	0.0	0.0	0.0	0.0	0.0	0.0	0.0	0.0	0.0	0.0	0.0	0.0	0.0	0.0	0.0	0.0
合計		1.9	0.3	0.1	0.0	0.0	0.0	0.0	0.0	2.3	3.4	1.8	5.2	3.9	0.1	0.1	0.0	0.3	11.7

様式一3 被蓄額 (H24末河道) 資産+10% 水系名：紀の川 河川名：紀の川 流量規模：1/30 (単位：百万円)

記号 ブロック	一般資産被蓄額										事業所における 応急対策費用 小計				事業所における 応急対策費用 小計	その他の 間接被害	合計	備考			
	家屋		家庭用品		事業所資産		農業資産		農作物被蓄額		公共土木 施設等被 蓄額	営業停 止損失	家庭における 応急対策費用 小計								
	償却		在庫		償却		在庫		水稲	畑作物			清掃労 働対価	代蓄活 動等							
	償却	在庫	償却	在庫	償却	在庫	償却	在庫													
1	BL4	95.7	23.9	38.8	6.3	0.5	0.2	170.4	1.0	0.0	1.0	288.4	5.4	4.0	2.3	0.0	11.7	471.5			
2	BL5	7,269.1	3,224.9	939.8	388.2	9.5	3.9	11,835.4	0.3	5.6	5.9	20,049.2	253.6	226.2	296.8	0.0	776.6	32,667.1			
3	BL-2	14,649.3	5,832.9	2,100.1	716.7	12.5	5.3	23,316.8	2.1	5.4	7.5	39,098.7	544.7	190.9	426.2	0.0	1,521.4	64,344.4			
4	BL-1	5,488.5	1,649.3	649.6	284.9	8.4	3.5	8,094.2	1.1	0.0	1.1	13,694.6	156.0	52.0	118.0	0.0	426.3	22,206.2			
5	BL2	642.3	225.6	17.0	3.1	2.6	1.0	891.6	5.1	2.8	7.9	1,510.9	9.4	9.0	6.1	15.1	37.4	2,447.4			
6	BL6	51.5	45.1	7.0	5.3	0.7	0.3	108.9	1.6	0.0	1.6	186.2	2.3	1.9	2.3	4.2	9.5	307.2			
7	BL3	0.0	0.0	0.0	0.0	0.0	0.0	0.0	0.0	0.0	0.0	0.0	0.0	0.0	0.0	0.0	0.0	0.0			
8	BL9-3	2,514.9	1,444.0	1,791.8	215.7	6.4	3.3	5,976.1	1.3	0.0	1.3	10,232.5	259.4	63.0	62.7	125.7	187.9	16,673.9			
9	BL9-2	1,761.8	1,063.3	380.6	99.3	9.0	4.2	3,361.2	9.4	6.6	16.0	5,694.0	101.6	44.9	54.8	99.7	66.9	9,341.4			
10	BL9-1	6,794.4	2,883.9	1,347.3	712.1	15.2	6.3	11,764.2	12.7	44.9	57.6	19,328.6	361.9	124.8	86.7	213.5	225.5	32,552.3			
11	BL9	349.4	55.7	4.7	2.5	2.2	1.1	415.6	0.0	38.8	38.8	704.1	1.8	2.6	3.0	5.6	4.9	1,220.8			
12	BL10-2	191.0	147.1	54.6	14.7	4.4	2.1	1,036.4	0.2	51.8	52.0	1,355.6	76.5	6.3	8.8	15.1	17.7	2,947.3			
13	BL10-1	2,792.5	1,830.9	1,172.2	631.3	47.4	18.6	6,437.9	0.0	59.1	59.1	10,905.6	279.1	76.7	51.3	128.0	70.4	17,880.1			
14	BL-4	511.5	250.6	441.6	46.7	1.0	0.5	1,251.9	0.2	0.0	0.2	2,120.6	56.2	11.1	12.3	23.4	37.8	3,489.1			
15	BL-3	4,325.9	2,703.0	6,850.1	680.9	7.0	3.4	14,570.3	5.9	21.6	27.5	24,892.0	876.3	119.7	121.3	241.0	517.8	1,629.1	40,908.9		
16	BL-2	4,546.8	3,620.0	1,411.4	517.4	15.9	9.7	10,118.6	3.7	0.0	3.7	17,141.0	381.6	149.3	201.9	351.2	320.3	1,953.1	28,316.4		
17	BL-1	3,979.1	1,857.2	3,213.6	1,388.2	57.8	27.5	9,243.33	15.4	90.8	106.2	41,220.6	778.9	230.2	232.5	462.7	547.8	1,784.4	67,444.6		
18	BL12	5,285.8	1,650.6	320.9	173.4	48.3	18.9	7,501.9	0.0	19.7	19.7	12,708.2	103.0	66.7	43.6	110.3	79.3	292.6	20,522.4		
19	BL13	1,022.4	617.4	26.5	13.3	28.3	13.5	1,721.4	0.0	215.6	215.6	2,916.0	7.9	24.2	25.5	49.7	8.2	65.8	4,918.8		
20	BL11-7	1,093.6	496.5	5,429.1	2,303.2	614.1	46.9	19,919.4	19.8	163.3	183.1	32,433.3	481.9	218.2	186.6	406.8	466.1	118.0	50,042.9		
21	BL11-6	10,726.9	5,429.1	2,303.2	614.1	46.9	19.9	19,140.1	19.8	163.3	183.1	32,433.3	481.9	218.2	186.6	406.8	466.1	118.0	50,042.9		
22	BL14-2	87.9	65.0	37.0	16.5	0.6	0.2	207.2	0.3	0.6	0.9	351.1	15.8	5.2	9.2	14.4	4.2	32.4	591.6		
23	BL14-1	27,389.3	12,374.4	3,146.0	1,859.3	173.1	73.1	45,015.2	14.9	466.1	481.0	76,255.8	885.5	504.7	370.5	875.2	734.0	2,494.7	124,246.7		
24	BL15-2	0.0	0.0	0.0	0.0	0.0	0.0	0.0	0.0	0.0	0.0	0.0	0.0	0.0	0.0	0.0	0.0	0.0	0.0		
25	BL15-1	0.0	0.0	0.0	0.0	0.0	0.0	0.0	0.0	0.0	0.0	0.0	0.0	0.0	0.0	0.0	0.0	0.0	0.0		
26	BL11-5	312.3	202.8	162.1	65.4	2.9	1.3	447.3	6.8	49.8	56.6	1,266.1	38.7	9.4	13.2	22.6	9.4	70.7	2,140.7		
27	BL11-4	4,016.9	3,883.4	702.3	461.5	10.6	4.2	9,083.9	14.2	73.9	88.1	15,388.2	187.4	160.5	105.9	269.4	82.7	539.5	25,099.7		
28	BL16	267.5	235.5	171.9	38.9	0.3	0.1	754.2	0.5	0.0	0.0	1,277.7	1.1	10.9	9.6	20.5	15.6	63.3	2,095.7		
29	BL11-2	10,052.6	10,803.1	6,185.2	733.5	31.7	14.7	28,826.8	35.1	20.5	65.6	48,522.8	567.7	1,060.4	703.3	0.0	3,785.5	80,903.4			
30	BL11-1	2,165.8	1,268.3	874.7	230.2	3.8	1.7	4,545.3	62.3	2.0	64.3	7,699.8	349.8	112.6	105.9	233.5	94.4	742.7	13,052.2		
31	BL11-1	287,385.3	97,788.3	34,957.1	11,114.2	551.8	238.0	843,034.9	215.1	1,426.3	1,641.6	411,700.7	7,647.1	2,897.6	2,725.7	5,623.3	5,288.7	18,339.1	674,938.0		
合計																					

様式一3 被蓄額 (H24末河道) 資産+10% 水系名：紀の川 河川名：紀の川 流量規模：1/50 (単位：百万円)

記号 ブロック	一般資産被蓄額										事業所における 応急対策費用 小計				事業所における 応急対策費用 小計	その他の 間接被害	合計	備考		
	家屋		家庭用品		事業所資産		農業資産		農作物被蓄額		公共土木 施設等被 蓄額	営業停 止損失	家庭における 応急対策費用 小計							
	償却		在庫		償却		在庫		水稲	畑作物			清掃労 働対価	代蓄活 動等						
	償却	在庫	償却	在庫	償却	在庫	償却	在庫												
1	BL4	834.8	263.9	234.5	55.4	3.6	1.6	1,398.6	1.4	0.0	1.4	2,361.0	24.6	10.5	8.2	18.7	18.5	61.8	3,818.0	
2	BL5	11,239.5	4,460.2	1,574.5	509.9	13.8	5.3	17,386.2	0.4	5.6	6.0	29,452.2	367.3	183.4	117.3	300.7	388.8	0.0	1,956.8	47,901.2
3	BL-2	21,905.0	8,321.5	2,757.9	1,032.0	17.7	7.2	34,041.3	2.3	5.6	7.9	67,665.8	796.2	337.9	241.1	579.0	787.0	0.0	2,162.9	83,871.9
4	BL-1	9,380.3	2,506.2	837.4	401.8	12.4	4.8	13,142.9	1.1	0.0	1.1	22,884.0	254.5	101.8	66.1	189.9	277.7	0.0	652.1	36,060.1
5	BL2	1,021.8	287.2	21.6	4.0	3.3	1.3	1,339.2	5.3	2.8	8.1	2,268.5	12.1	11.6	7.6	19.2	16.2	47.5	3,663.3	
6	BL6	336.6	212.2	17.7	11.9	3.2	1.5	693.1	2.5	0.0	2.5	987.6	6.2	8.7	8.1	16.8	11.3	34.3	1,607.5	
7	BL3	0.0	0.0	0.0	0.0	0.0	0.0	0.0	0.0	0.0	0.0	0.0	0.0	0.0	0.0	0.0	0.0	0.0	0.0	0.0
8	BL9-3	3,653.5	2,937.3	2,743.9	385.8	15.2	6.1	12,441.8	2.3	0.0	2.3	21,076.3	428.5	121.5	90.8	212.3	357.5	0.0	999.3	34,519.7
9	BL9-2	9,267.0	3,885.0	656.1	249.2	37.5	14.9	14,108.7	12.8	11.2	24.0	23,901.9	269.6	156.7	107.5	284.2	221.4	0.0	748.2	38,783.8
10	BL9-1	8,092.8	3,372.8	1,433.3	788.9	18.3	7.2	13,173.3	12.9	44.9	57.8	23,230.4	417.2	144.6	95.7	240.3	256.7	0.0	914.2	37,915.7
11	BL9	501.4	134.9	10.4	5.4	6.1	2.4	660.6	0.0	91.2	91.2	1,119.1	33.9	5.2	5.5	10.7	9.9	24.5	1,895.4	
12	BL10-2	3,665.9	1,263.7	2,855.1	1,174.8	34.9	14.1	9,008.5	0.7	108.1	108.8	15,800.4	437.4	50.5	37.2	87.7	151.3	0.0	676.4	25,054.1
13	BL10-1	2,864.0	1,881.6	1,151.8	646.5	48.8	19.2	6,811.9	0.2	60.5	60.7	11,200.6	285.3	78.3	52.8	131.1	71.9	0.0	488.3	18,361.5
14	BL-4	1,234.3	607.2	661.4	30.3	2.6	1.2	2,597.0	0.5	0.0	0.5	4,399.3	94.4	26.1	22.9	49.0	76.2	0.0	219.6	7,216.4
15	BL-3	7,738.0	4,312.2	9,734.0	1,103.0	10.9	4.8	22,902.9	6.0	23.8	29.8	38,997.8	1,314.9	188.5	154.6	343.1	879.6	0.0	2,537.8	64,268.3
16	BL-2	12,734.6	9,741.7	9,741.7	4,659.3	33.3	15.4	27,725.9	6.6	6.2	12.8	48,667.5	959.2	384.2	384.2	772.6	872.2	0.0	6,004.0	77,310.2
17	BL-1	25,284.4	10,684.8	5,224.2	2,191.6	108.6	48.6	43,552.2	28.4	108.5	137.9	73,777.5	1,227.0	433.6	385.9	829.5	978.0	0.0	3,034.5	120,502.1
18	BL12	5,653.4	1,715.1	335.6	186.3	48.9	19.5	7,939.8	0.0	19.7	19.7	13,449.9	110.1	69.8	44.9	114.7	84.0	0.0	308.8	21,718.2
19	BL13	3,047.4	1,843.9	774.3	283.2	39.0	6.7	3,902.9	1.2	30.4	31.6	5,648.6	15.8	54.1	43.9	98.0	21.7	0.0	138.5	8,378.9
20	BL11-7	1,613.3	623.8	2,550.1	691.6	56.4	23.6	9,222.57	20.7	173.8	194.5	37,534.7	536.5	248.1	207.8	455.9	521.7	0.0	1,512.1	61,398.6
21	BL11-6	715.3	633.0	292.7	171.8	8.3	3.2	2,022.1	1.4	2.0	3.3	3,955.3	57.0	32.4	35.6	68.0	28.7	0.0	153.7	5,604.5
22	BL14-2	32,838.5	14,468.3	3,381.7	2,043.4	216.9	84.6	52,495.4	14.3	483.2	497.5	89,747.1	1,017.7	595.3	403.2	985.5	860.4	0.0	2,857.6	146,122.2
23	BL15-2	0.0	0.0	0.0	0.0	0.0	0.0	0.0	0.0	0.0	0.0	0.0	0.0	0.0	0.0	0.0	0.0	0.0	0.0	0.0
24	BL15-1	0.0	0.0	0.0	0.0	0.0	0.0	0.0	0.0	0.0	0.0	0.0	0.0	0.0	0.0	0.0	0.0	0.0	0.0	0.0
25	BL11-5	798.4	522.7	296.7	130.0	7.3	3.3	1,288.6	8.1	37.3	45.4	3,928.9	75.9	20.4	21.2	41.6	23.9	0.0	135.9	5,023.2
26	BL11-4	4,234.3	3,853.3	722.3	475.0	19.9	4.3	9,470.1	14.3	75.4	89.7	15,94								

様式-3
被賞額 (H24未河遣) 資産+10% 水系名：紀の川 河川名：紀の川 流量規模：1/100 (単位：百万円)

記簿 ブロック	一般資産被賞額				事業所資産				農漁家資産				作物被賞額		公共土木施設等被賞額				営業停止損失				家庭における成応対策費用		事業所における成応対策費用	他の間接被賞	小計	合計	備考
	家庭用品		在庫		償却		在庫		償却		水稲		畑作物		公共土木施設等		営業停止		清掃労働者		成応対策								
	償却	在庫	償却	在庫	償却	在庫	償却	在庫	償却	在庫	小計	水稲	畑作物	小計	水稲	畑作物	小計	小計	小計	小計	小計	小計	小計	小計					
1	BL4	1,394.6	380.9	272.9	74.4	5.6	2.1	2,130.5	36.1	2.5	1.0	2.5	1.0	2.5	3,609.0	36.1	2.5	1.0	14.8	9.3	24.1	25.9	0.0	0.0	66.1	5,828.1			
2	BL5	13,788.7	5,272.0	1,406.7	605.9	17.0	6.6	21,036.9	17.0	6.6	35,636.4	444.9	219.4	137.5	356.9	447.5	0.0	1,249.3	57,929.0	0.0	1,249.3	57,929.0	0.0	0.0	2,901.1	127,731.3			
3	BL1-2	30,586.3	10,996.5	3,368.6	1,347.3	23.5	9.2	46,333.4	23.5	9.2	76,488.6	1,123.7	453.9	293.3	743.2	1,034.2	0.0	846.9	46,152.4	0.0	846.9	46,152.4	0.0	0.0	846.9	46,152.4			
4	BL1-1	11,603.3	3,311.3	1,024.6	486.3	14.3	5.5	16,448.3	14.3	5.5	27,858.4	324.3	137.5	92.2	239.7	292.9	0.0	14.2	17,172.2	0.0	14.2	17,172.2	0.0	0.0	57.5	17,229.7			
5	BL6	1,385.3	732.9	87.5	64.6	11.1	4.5	2,283.9	5.8	2.3	3,572.2	28.8	29.4	20.5	49.9	43.1	0.0	122.8	3,696.0	0.0	122.8	3,696.0	0.0	0.0	122.8	3,696.0			
6	BL3	44.9	17.4	0.7	0.3	0.2	0.1	63.6	2.1	0.0	2.1	0.0	2.1	0.0	2.1	107.7	1.2	1.7	110.4	1.2	1.7	2.9	0.0	0.0	4.5	114.9			
7	BL0-3	10,221.5	3,846.8	3,352.1	514.7	19.6	6.7	17,922.4	2.8	0.0	30,428.3	623.3	184.8	108.9	274.7	474.3	0.0	1,372.3	30,800.6	0.0	1,372.3	30,800.6	0.0	0.0	49,765.8	35,166.4			
8	BL0-2	12,097.7	4,936.6	910.0	311.9	48.0	18.9	18,322.1	13.6	12.3	31,200.3	312.0	200.7	131.3	332.0	284.6	0.0	928.6	18,504.7	0.0	928.6	18,504.7	0.0	0.0	928.6	18,504.7			
9	BL0-1	10,100.0	3,872.7	1,516.2	689.2	21.9	8.5	16,378.5	13.3	44.9	58.2	27,345.2	477.4	189.3	105.8	275.1	285.4	0.0	1,037.9	16,564.4	0.0	1,037.9	16,564.4	0.0	0.0	46,219.8	32,783.2		
10	BL9	835.8	525.1	84.7	33.8	10.7	4.9	1,498.0	0.0	0.0	32.5	22.0	21.3	21.9	43.2	32.5	0.0	97.7	1,590.7	0.0	97.7	1,590.7	0.0	0.0	97.7	1,590.7			
11	BL0-2	5,960.9	2,215.8	1,395.4	1,385.7	54.1	21.6	12,833.5	0.7	114.7	115.4	11,309.9	538.8	89.7	65.5	155.2	222.0	0.0	913.0	13,715.4	0.0	913.0	13,715.4	0.0	0.0	35,601.8	26,317.2		
12	BL0-1	3,260.1	1,995.9	880.3	157.4	5.0	2.0	4,660.1	1.6	2.3	3.9	7,884.1	158.9	45.7	34.1	79.8	121.0	0.0	3,589.7	8,273.0	0.0	3,589.7	8,273.0	0.0	0.0	12,192.8	9,417.8		
13	BL1-3	3,279.4	6,196.3	11,710.2	1,512.3	16.5	6.5	32,721.5	6.0	25.8	31.8	55,430.3	1,950.3	289.9	186.2	456.1	1,243.0	0.0	3,649.4	56,080.7	0.0	3,649.4	56,080.7	0.0	0.0	91,833.0	68,452.8		
14	BL1-2	10,722.9	3,016.3	6,722.4	3,241.2	80.8	31.7	23,815.3	7.7	8.1	112.5	143.3	144,355.6	2,061.8	808.1	588.6	1,326.2	0.0	5,290.7	24,136.0	0.0	5,290.7	24,136.0	0.0	0.0	29,426.7	23,142.3		
15	BL1-1	6,144.9	1,814.1	359.9	201.4	52.4	20.4	8,933.1	0.0	22.6	22.6	14,556.6	122.6	73.6	46.5	120.1	92.3	0.0	335.0	14,892.7	0.0	335.0	14,892.7	0.0	0.0	23,507.3	18,034.6		
16	BL12	5,505.7	2,071.1	1,294.7	71.5	93.2	36.8	7,913.7	0.0	296.2	296.2	13,405.7	40.6	82.4	57.8	140.2	36.6	0.0	270.4	13,676.1	0.0	270.4	13,676.1	0.0	0.0	18,435.5	14,131.1		
17	BL11-7	3,504.7	1,328.2	500.0	172.5	16.3	7.1	5,226.8	2.3	47.3	49.6	9,955.8	129.3	54.3	47.1	101.4	122.5	0.0	353.2	10,300.0	0.0	353.2	10,300.0	0.0	0.0	15,297.4	11,927.4		
18	BL11-6	16,756.1	7,655.3	3,101.4	894.6	69.0	29.0	28,958.4	21.1	185.5	206.6	48,988.1	682.8	309.9	246.2	556.1	659.1	0.0	1,898.0	30,846.4	0.0	1,898.0	30,846.4	0.0	0.0	78,898.1	60,745.5		
19	BL11-5	2,365.2	1,903.4	526.9	400.1	14.1	5.7	5,215.4	1.9	3.0	4.9	8,935.0	127.7	73.2	52.6	125.8	69.9	0.0	323.4	9,258.4	0.0	323.4	9,258.4	0.0	0.0	14,378.7	11,420.7		
20	BL11-4	35,274.0	15,140.1	3,466.5	2,107.2	224.4	89.1	56,301.8	15.0	484.7	489.7	95,375.4	1,063.7	615.2	411.8	1,027.0	900.1	0.0	2,900.8	96,276.2	0.0	2,900.8	96,276.2	0.0	0.0	155,167.7	118,938.5		
21	BL15-2	0.0	0.0	0.0	0.0	0.0	0.0	0.0	0.0	0.0	0.0	0.0	0.0	0.0	0.0	0.0	0.0	0.0	0.0	0.0	0.0	0.0	0.0	0.0	0.0	0.0	0.0		
22	BL15-1	0.0	0.0	0.0	0.0	0.0	0.0	0.0	0.0	0.0	0.0	0.0	0.0	0.0	0.0	0.0	0.0	0.0	0.0	0.0	0.0	0.0	0.0	0.0	0.0	0.0	0.0		
23	BL11-5	1,229.9	788.8	401.7	230.0	10.2	4.9	2,665.5	9.5	61.3	70.8	4,915.2	95.9	31.5	27.4	58.9	24.2	0.0	184.0	5,050.7	0.0	184.0	5,050.7	0.0	0.0	7,435.5	5,565.5		
24	BL11-4	4,648.9	4,150.0	747.8	494.9	11.5	4.5	10,057.6	14.4	76.8	91.2	17,037.6	216.3	172.8	115.9	286.7	87.9	0.0	584.9	20,622.5	0.0	584.9	20,622.5	0.0	0.0	27,711.3	21,963.3		
25	BL16	222,055.3	101,056.0	67,028.8	14,874.2	76.4	35.3	305,157.0	162.3	30.7	33.2	516,532.5	16,522.5	9,722.0	7,213.1	12,185.3	7,948.4	0.0	36,656.2	552,188.7	0.0	36,656.2	552,188.7	0.0	0.0	858,942.5	664,208.2		
26	BL12	17,252.3	18,104.3	9,537.8	3,066.1	50.5	23.4	48,034.2	40.0	34.9	74.9	81,570.0	2,109.2	815.4	705.2	1,696.6	1,221.6	0.0	4,930.4	86,500.6	0.0	4,930.4	86,500.6	0.0	0.0	134,409.5	103,591.2		
27	BL11-2	17,862.7	16,794.4	9,274.0	2,799.2	69.5	27.6	46,915.4	156.0	1.1	17.3	79,408.6	2,235.8	757.2	375.5	1,635.5	855.3	0.0	4,724.8	57,633.4	0.0	4,724.8	57,633.4	0.0	0.0	131,850.2	104,165.2		
28	BL11-1	9,708.7	7,639.1	3,654.9	3,283.7	2.1	3.1	14,321.4	2.0	41.2	41.2	41,839.0	765.4	44.1	33.0	695.4	417.1	0.0	3,292.2	45,131.6	0.0	3,292.2	45,131.6	0.0	0.0	69,335.7	54,456.7		
29	合計	454,598.3	287,157.2	144,783.4	42,374.8	1,271.3	520.3	670,376.5	522.3	1,795.1	2,317.9	1,542,315.5	35,710.4	12,094.0	13,052.7	25,097.3	20,914.3	0.0	81,892.3	1,574,207.8	0.0	81,892.3	1,574,207.8	0.0	0.0	2,357,023.5	1,839,775.2		

様式-3
被賞額 (H24未河遣) 資産+10% 水系名：紀の川 河川名：紀の川 流量規模：1/150 (単位：百万円)

記簿 ブロック	一般資産被賞額				事業所資産				農漁家資産				作物被賞額		公共土木施設等被賞額				営業停止損失				家庭における成応対策費用		事業所における成応対策費用	他の間接被賞	小計	合計	備考
	家庭用品		在庫		償却		在庫		償却		水稲		畑作物		公共土木施設等		営業停止		清掃労働者		成応対策								
	償却	在庫	償却	在庫	償却	在庫	償却	在庫	償却	在庫	小計	水稲	畑作物	小計	水稲	畑作物	小計	小計	小計	小計	小計	小計	小計	小計					
1	BL4	1,504.7	386.4	274.7	75.9	5.7	2.1	2,249.5	5.7	2.1	2,249.5	1.5	1.4	2.9	3,910.7	38.5	15.4	9.4	15.4	9.4	24.8	26.0	0.0	0.0	89.3	6,152.4			
2	BL5	14,715.8	5,585.6	1,500.6	644.0	18.1	7.0	22,451.1	0.8	5.6	6.4	38,032.3	478.0	232.6	144.1	376.7	471.9	0.0	1,321.6	39,353.9	0.0	1,321.6	39,353.9	0.0	0.0	61,811.4	48,497.4		
3	BL1-2	32,804.7	11,647.0	3,546.7	1,421.5	24.9	9.7	49,454.6	2.6	5.6	8.2	83,776.4	1,208.9	483.2	304.1	797.3	1,022.6	0.0	9,088.8	92,865.2	0.0	9,088.8	92,865.2	0.0	0.0	136,953.0	107,970.4		
4	BL1-1	12,593.7	3,793.7	1,145.1	533.0	15.3	5.9	18,086.7	2.0	0.0	2.0	30,838.8	353.3	187.4	106.9	284.3	331.2	0.0	948.8	31,787.6	0.0	948.8	31,787.6	0.0	0.0	49,676.3	38,463.7		
5	BL2	1,493.8	374.5	27.3	5.1	4.3	1.7	1,906.7	5.5	2.8	8.3	3,230.0	16.0	15.3	9.5	24.8	21.2	0.0	62.0	3,292.0	0.0	62.0	3,292.0	0.0	0.0	5,207.0	4,170.2		
6	BL6	1,752.5	955.1	119.8	92.8	14.5	5.6	2,942.3	7.7	0.0	7.7	4,890.8	43.7	38.3	25.1	63.4	57.8	0.0	184.9	5,075.7	0.0	184.9	5,075.7	0.0	0.0	8,093.7	6,248.1		
7	BL3	179.8	126.2	3.0	1.5	2.1	1.0	313.6	3.1	0.0	3.1	531.3	1.2	4.7	4.8	9.5	5.0	0.0	15.7	547.0	0.0	15.7	547.0	0.0	0.0	863.7	678.2		
8	BL0-3	11,549.6	4,118.1	3,526.8	547.7	21.0	8.3	19,771.5	2.9	0.0	2.9	33,492.7	691.8	177.4	116.6	294.0	499.0	0.0	1,484.8	35,277.5	0.0	1,484.8	35,277.5	0.0	0.0	54,751.9	41,248.1		
9	BL0-2	13,043.2	5,303.7	994.2	336.4	51.6	20.1	19,748.2	13.9	12.5	26.4	33,455.0	331.4	216.4	138.8	355.2	308.9	0.0	995.5	34,450.5	0.0	995.5	34,450.5	0.0	0.0	54,226.1	41,248.1		
10	BL0-1	10,537.6	3,984.0	1,539.0	875.4	22.7	8.8	16,977.5	13.3	44.9	58.2	28,959.4	488.6	174.9	108.4	293.3	293.3	0.0	1,085.4	30,044.9	0.0	1,085.4	30,044.9	0.0	0.0	46,861.0			

記号 ブロック	一般資産被蓄額				事業所資産		農業家資産		農作物被蓄額		公共土木 施設等被 蓄額	営業停 止損失	家庭における 成急対策費用		事業所に おける成 急対策費 用	その他 の間接被 蓄	小計	合計	備考	
	家庭用品		事業所資産		農業家資産		水稲	畑作物	小計	清掃劣 化対策 費用			代替活 動等	小計						
	償却	在庫	償却	在庫	償却	在庫														
1	0.0	0.0	0.0	0.0	0.0	0.0	0.0	0.0	0.0	0.0	0.0	0.0	0.0	0.0	0.0	0.0	0.0	0.0		
2	9.6	1.2	1.0	0.3	0.0	0.0	0.0	12.1	0.0	0.0	20.5	0.5	0.2	0.3	0.5	0.3	0.0	1.3	33.9	
3	0.0	0.0	0.0	0.0	0.0	0.0	0.0	0.0	0.0	0.0	0.0	0.0	0.0	0.0	0.0	0.0	0.0	0.0	0.0	
4	4.8	0.4	0.5	0.3	0.0	0.0	0.0	6.1	0.0	0.0	10.4	0.3	0.1	0.1	0.2	0.1	0.0	0.6	17.1	
5	12.4	6.9	0.7	0.1	0.1	0.0	0.0	20.2	4.3	1.4	5.7	34.3	0.2	0.4	0.6	0.3	0.0	1.2	61.4	
6	0.0	0.0	0.0	0.0	0.0	0.0	0.0	0.0	0.0	0.0	0.0	0.0	0.0	0.0	0.0	0.0	0.0	0.0	0.0	
7	0.0	0.0	0.0	0.0	0.0	0.0	0.0	0.0	0.0	0.0	0.0	0.0	0.0	0.0	0.0	0.0	0.0	0.0	0.0	
8	0.0	0.0	0.0	0.0	0.0	0.0	0.0	0.0	0.0	0.0	0.0	0.0	0.0	0.0	0.0	0.0	0.0	0.0	0.0	
9	0.0	0.0	0.0	0.0	0.0	0.0	0.0	0.0	0.0	0.0	0.0	0.0	0.0	0.0	0.0	0.0	0.0	0.0	0.0	
10	150.9	51.5	42.2	14.1	0.4	0.2	259.3	6.8	20.7	27.5	493.5	15.8	3.1	5.0	8.1	5.5	0.0	29.4	755.7	
11	41.6	0.0	0.0	0.0	0.0	0.0	41.6	0.0	32.5	32.5	70.4	0.0	0.0	0.0	0.0	0.0	0.0	0.0	144.5	
12	0.0	4.0	0.2	0.1	0.2	0.1	14.9	0.0	2.1	2.1	25.3	0.1	0.2	0.3	0.5	0.1	0.0	0.7	43.0	
13	0.0	0.0	0.0	0.0	0.0	0.0	0.0	0.0	0.0	0.0	0.0	0.0	0.0	0.0	0.0	0.0	0.0	0.0	0.0	
14	0.0	0.0	0.0	0.0	0.0	0.0	0.0	0.0	0.0	0.0	0.0	0.0	0.0	0.0	0.0	0.0	0.0	0.0	0.0	
15	40.2	10.8	101.4	7.8	0.0	0.0	160.2	0.0	160.2	0.0	271.4	27.3	1.9	3.4	5.3	7.8	0.0	40.4	472.0	
16	0.0	0.0	0.0	0.0	0.0	0.0	0.0	0.0	0.0	0.0	0.0	0.0	0.0	0.0	0.0	0.0	0.0	0.0	0.0	
17	0.0	0.0	0.0	0.0	0.0	0.0	0.0	0.0	0.0	0.0	0.0	0.0	0.0	0.0	0.0	0.0	0.0	0.0	0.0	
18	0.0	8.9	6.6	2.3	0.2	0.1	18.1	0.0	3.9	3.9	30.6	2.2	0.5	0.5	1.0	1.2	0.0	4.4	57.0	
19	0.0	2.0	0.4	0.2	0.0	0.0	2.6	0.3	11.7	12.0	4.3	0.2	0.3	0.5	0.8	0.1	0.0	1.1	20.0	
20	0.0	0.0	0.0	0.0	0.0	0.0	0.0	0.0	0.0	0.0	0.0	0.0	0.0	0.0	0.0	0.0	0.0	0.0	0.0	
21	0.0	0.0	0.0	0.0	0.0	0.0	0.0	0.0	0.0	0.0	0.0	0.0	0.0	0.0	0.0	0.0	0.0	0.0	0.0	
22	0.0	0.0	0.0	0.0	0.0	0.0	0.0	0.0	0.0	0.0	0.0	0.0	0.0	0.0	0.0	0.0	0.0	0.0	0.0	
23	829.5	282.0	330.4	143.1	3.9	1.7	1,593.6	8.2	150.3	158.5	2,684.7	90.1	17.4	26.5	45.9	32.9	0.0	166.9	4,612.7	
24	0.0	0.0	0.0	0.0	0.0	0.0	0.0	0.0	0.0	0.0	0.0	0.0	0.0	0.0	0.0	0.0	0.0	0.0	0.0	
25	0.0	0.0	0.0	0.0	0.0	0.0	0.0	0.0	0.0	0.0	0.0	0.0	0.0	0.0	0.0	0.0	0.0	0.0	0.0	
26	0.0	0.0	0.0	0.0	0.0	0.0	0.0	0.0	0.0	0.0	0.0	0.0	0.0	0.0	0.0	0.0	0.0	0.0	0.0	
27	0.0	0.0	0.0	0.0	0.0	0.0	0.0	0.0	0.0	0.0	0.0	0.0	0.0	0.0	0.0	0.0	0.0	0.0	0.0	
28	0.0	0.0	0.0	0.0	0.0	0.0	0.0	0.0	0.0	0.0	0.0	0.0	0.0	0.0	0.0	0.0	0.0	0.0	0.0	
29	0.0	0.0	0.0	0.0	0.0	0.0	0.0	0.0	0.0	0.0	0.0	0.0	0.0	0.0	0.0	0.0	0.0	0.0	0.0	
30	0.0	0.0	0.0	0.0	0.0	0.0	0.0	0.0	0.0	0.0	0.0	0.0	0.0	0.0	0.0	0.0	0.0	0.0	0.0	
31	0.0	0.0	0.0	0.0	0.0	0.0	0.0	0.0	0.0	0.0	0.0	0.0	0.0	0.0	0.0	0.0	0.0	0.0	0.0	
合計	1,099.3	367.7	463.3	168.3	4.8	2.1	2,125.9	19.9	222.3	242.2	3,601.4	136.8	23.9	35.0	62.3	46.3	0.0	246.3	6,217.3	

記号 ブロック	一般資産被蓄額				事業所資産		農業家資産		農作物被蓄額		公共土木 施設等被 蓄額	営業停 止損失	家庭における 成急対策費用		事業所に おける成 急対策費 用	その他 の間接被 蓄	小計	合計	備考	
	家庭用品		事業所資産		農業家資産		水稲	畑作物	小計	清掃劣 化対策 費用			代替活 動等	小計						
	償却	在庫	償却	在庫	償却	在庫														
1	0.0	0.0	0.0	0.0	0.0	0.0	0.0	0.0	0.0	0.0	0.0	0.0	0.0	0.0	0.0	0.0	0.0	0.0	0.0	
2	63.9	21.3	8.0	2.3	0.0	0.0	95.5	0.0	0.5	0.5	161.9	2.6	1.1	1.6	2.7	2.0	0.0	7.3	265.2	
3	0.0	0.0	0.0	0.0	0.0	0.0	0.0	0.0	0.0	0.0	0.0	0.0	0.0	0.0	0.0	0.0	0.0	0.0	0.0	
4	99.4	24.0	12.9	7.1	0.3	0.1	143.8	0.0	0.0	0.0	242.6	3.9	1.1	1.5	2.6	2.5	0.0	9.0	396.4	
5	63.8	23.4	2.6	0.4	0.3	0.1	95.6	4.9	2.1	7.0	162.1	1.1	1.1	1.1	2.2	1.7	0.0	5.0	269.7	
6	0.0	0.0	0.0	0.0	0.0	0.0	0.0	0.0	0.0	0.0	0.0	0.0	0.0	0.0	0.0	0.0	0.0	0.0	0.0	
7	0.0	0.0	0.0	0.0	0.0	0.0	0.0	0.0	0.0	0.0	0.0	0.0	0.0	0.0	0.0	0.0	0.0	0.0	0.0	
8	131.5	81.9	271.2	24.1	0.2	0.1	608.0	0.0	0.0	0.0	862.3	39.9	4.1	5.2	9.3	19.2	0.0	68.4	1,439.7	
9	1523.0	745.7	498.8	188.5	4.5	2.0	2,992.5	11.9	41.4	53.3	5,018.4	111.6	33.5	41.1	74.6	60.4	0.0	246.6	8,280.8	
10	0.0	0.0	0.0	0.0	0.0	0.0	0.0	0.0	0.0	0.0	0.0	0.0	0.0	0.0	0.0	0.0	0.0	0.0	0.0	
11	111.1	1.9	0.4	0.2	0.0	0.0	113.6	0.0	63.1	63.1	192.5	0.3	0.3	0.5	0.8	0.5	0.0	1.6	370.8	
12	0.0	0.0	0.0	0.0	0.0	0.0	0.0	0.0	0.0	0.0	0.0	0.0	0.0	0.0	0.0	0.0	0.0	0.0	0.0	
13	0.0	0.0	0.0	0.0	0.0	0.0	0.0	0.0	0.0	0.0	0.0	0.0	0.0	0.0	0.0	0.0	0.0	0.0	0.0	
14	23.4	6.6	26.1	2.0	0.0	0.0	56.1	0.0	0.0	0.0	98.4	5.2	0.4	0.7	1.1	1.8	0.0	8.1	164.6	
15	611.6	304.7	1,064.7	84.6	1.0	0.4	2,057.0	2.8	9.5	12.3	3,901.7	214.4	19.0	31.8	50.8	74.4	0.0	339.6	5,920.6	
16	465.5	377.8	247.5	51.1	0.7	0.3	1,442.9	1.4	1.7	3.1	1,935.9	76.5	15.5	21.1	36.6	28.2	0.0	141.3	3,223.2	
17	2,348.7	1,579.9	650.2	180.3	13.5	6.2	4,776.8	11.4	24.7	36.1	8,905.3	161.2	69.3	81.4	150.7	141.2	0.0	453.1	13,363.3	
18	1,523.1	683.6	170.1	371.7	18.8	9.2	2,482.5	0.0	16.5	16.5	4,905.2	39.2	27.8	27.1	54.9	33.0	0.0	127.1	6,831.3	
19	0.0	0.0	0.0	0.0	0.0	0.0	0.0	0.0	0.0	0.0	0.0	0.0	0.0	0.0	0.0	0.0	0.0	0.0	0.0	
20	367.3	171.9	57.3	15.5	1.8	0.8	615.2	0.9	25.1	26.0	1,042.2	12.7	7.3	8.7	16.0	11.9	0.0	40.6	1,724.0	
21	143.3	138.4	3.0	1.6	1.6	0.8	299.2	9.4	68.5	77.9	491.3	1.1	5.4	5.6	11.0	3.1	0.0	15.2	874.6	
22	4,309.7	2,135.8	1,061.4	518.1	27.3	13.0	8,056.3	13.2	292.6	296.4	15,682.7	238.3	95.1	119.5	214.6	148.7	0.0	601.6	22,626.0	
23	0.0	0.0	0.0	0.0	0.0	0.0	0.0	0.0	0.0	0.0	0.0	0.0	0.0	0.0	0.0	0.0	0.0	0.0	0.0	
24	0.0	0.0	0.0	0.0	0.0	0.0	0.0	0.0	0.0	0.0	0.0	0.0	0.0	0.0	0.0	0.0	0.0	0.0	0.0	
25	0.0	0.0	0.0	0.0	0.0	0.0	0.0	0.0	0.0	0.0	0.0	0.0	0.0	0.0	0.0	0.0	0.0	0.0	0.0	
26	0.0	0.0	0.0	0.0	0.0	0.0	0.0	0.0	0.0	0.0	0.0	0.0	0.0	0.0	0.0	0.0	0.0	0.0	0.0	
27	1,677.3	2,236.1	466.3	291.1	5.6	2.8	4,986.2	12.4	71.6	84.0	7,995.3	102.9	93.1	78.6	171.7	47.4	0.0	321.1	13,037.8	
28	0.0	0.0	0.0	0.0	0.0	0.0	0.0	0.0	0.0	0.0	0.0	0.0	0.0	0.0	0.0	0.0	0.0	0.0	0.0	
29	0.0	0.0	0.0	0.0	0.0	0.0	0.0	0.0	0.0	0.0	0.0	0.0	0.0	0.0	0.0	0.0	0.0	0.0	0.0	
30	0.0	0.0	0.0	0.0	0.0	0.0	0.0	0.0	0.0	0.0	0.0	0.0	0.0	0.0	0.0	0.0	0.0	0.0	0.0	
31	0.0	0.0	0.0	0.0	0.0	0.0	0.0	0.0	0.0	0.0	0.0	0.0	0.0	0.0	0.0	0.0	0.0	0.0	0.0	
合計	13,782.3	8,701.9	4,792.7	1,492.4	78.9	37.2	28,988.4	73.0	657.7	730.1	46,831.8	1,067.3	385.4	444.7	830.1	593.9	0.0	2,491.2	81,039.1	

様式ー3		被書額 (H29末河渡)		資産+10%		水系名: 紀の川		河川名: 紀の川		流量規模: 1/30		(単位: 百万円)							
記号 ブロック	一般資産被書額				農作物被書額				公共土木 施設等被 書額	営業停 止損失	家庭における 成金対策費用 小計	事業所に おける心 急対策費 用	その他の 間接被 書	小計	合計	備考			
	事業所資産		農漁家資産		水稲	畑作物	小計	清瀬劣 備対面									代替活 動等		
	償却	在庫	償却	在庫															
1	BL4	100.1	34.2	43.4	7.1	0.5	0.3	185.6	1.1	0.0	1.1	314.2	5.7	1.7	2.7	4.4	12.6	513.5	
2	BL5	6,519.3	2,942.6	889.4	359.2	8.9	3.7	10,721.1	0.3	5.6	5.9	18,163.6	237.7	117.8	91.9	209.7	267.5	714.9	29,606.5
3	BL1-2	15,430.8	6,149.7	2,169.0	753.6	13.1	5.5	24,521.7	2.1	5.4	7.5	41,539.8	576.3	246.7	196.5	443.2	578.7	1,592.2	67,661.2
4	BL1-1	5,136.2	1,607.2	640.7	274.9	7.7	3.4	7,870.1	1.1	0.0	1.1	12,993.3	148.7	84.8	51.8	116.6	148.2	414.5	21,079.0
5	BL2	642.3	225.6	17.0	3.1	2.6	1.0	891.6	5.1	2.8	7.9	1,510.5	9.4	9.0	6.1	15.1	12.9	37.4	2,447.4
6	BL6	34.7	33.5	6.8	5.2	0.4	0.2	80.8	1.6	0.0	1.6	137.0	2.2	1.6	1.8	3.4	2.7	8.3	227.7
7	BL3	0.0	0.0	0.0	0.0	0.0	0.0	0.0	0.0	0.0	0.0	0.0	0.0	0.0	0.0	0.0	0.0	0.0	0.0
8	BL9-3	2,323.1	1,365.2	1,753.1	206.7	6.1	3.1	5,657.3	1.2	6.4	1.2	9,384.5	254.3	88.9	60.4	119.3	178.1	592.7	15,798.7
9	BL9-2	1,645.0	1,013.0	3,672.2	94.2	8.3	3.9	3,131.6	9.1	6.4	15.5	5,204.9	97.4	42.1	52.8	94.9	64.5	256.8	8,708.8
10	BL9-1	6,762.3	2,877.5	1,343.9	708.7	15.2	6.3	11,713.9	12.7	44.9	57.6	19,442.4	360.2	124.4	88.6	213.0	225.5	798.7	32,413.6
11	BL9	349.4	55.7	4.7	2.5	2.2	1.1	415.6	0.0	88.8	88.8	704.1	4.8	2.6	3.0	5.6	4.9	12.3	1,220.8
12	BL10-2	1,673.8	1,263.4	469.6	124.0	3.9	1.8	893.5	0.2	49.5	49.7	1,513.6	61.8	5.4	7.8	13.2	15.2	90.2	2,547.0
13	BL10-1	2,792.5	1,830.9	1,172.2	631.3	47.4	18.6	6,437.9	0.0	59.1	59.1	10,905.6	279.1	76.7	51.3	128.0	70.4	477.5	17,880.1
14	BL1-4	5,111.5	2,950.6	441.6	46.7	7.0	0.5	1,251.9	5.2	21.4	27.3	24,484.3	864.7	118.8	120.8	239.6	512.7	1,617.0	40,589.1
15	BL1-3	4,486.2	3,885.5	1,395.9	510.1	15.9	7.0	10,010.7	3.7	0.0	3.7	16,556.2	378.4	147.8	200.8	348.6	318.2	1,043.2	28,015.8
16	BL1-2	11,521.6	4,863.5	2,891.4	212.2	48.5	23.5	20,560.7	13.9	77.1	91.0	34,929.8	690.9	197.0	207.3	404.3	478.2	1,574.4	57,055.9
17	BL1	650.2	433.3	20.1	9.4	21.1	10.1	1,144.2	0.0	202.8	202.8	1,938.3	6.4	16.8	20.8	37.6	5.7	292.6	20,522.4
18	BL13	3,911.8	3,833.8	702.0	460.8	10.6	4.2	9,032.2	14.2	73.9	88.1	15,202.2	185.5	160.0	103.8	268.8	82.6	537.9	24,961.4
19	BL11-5	237.2	267.0	164.4	36.8	0.3	0.1	705.8	0.5	0.0	0.0	1,095.8	1.2	10.4	9.4	19.8	14.8	60.9	1,963.0
20	BL11-4	9,667.7	10,722.7	5,953.5	1,682.5	30.3	14.0	27,600.7	34.3	30.4	64.3	46,755.8	1,343.6	469.8	548.5	1,018.3	697.3	3,059.2	77,480.4
21	BL11-3	1,759.3	1,068.4	795.0	205.2	3.2	1.4	3,803.6	55.5	1.0	56.5	6,138.2	318.2	94.9	153.5	248.4	86.2	463.8	10,948.2
22	BL11-2	0.0	0.0	0.0	0.0	0.0	0.0	0.0	0.0	0.0	0.0	0.0	0.0	0.0	0.0	0.0	0.0	0.0	0.0
23	BL11-1	122,386.3	65,236.0	34,123.1	10,789.2	530.1	228.5	235,718.3	205.1	1,395.1	1,601.4	398,379.7	7,458.4	2,800.4	2,641.0	5,442.0	5,136.1	18,037.3	653,188.0
24	BL15-2	0.0	0.0	0.0	0.0	0.0	0.0	0.0	0.0	0.0	0.0	0.0	0.0	0.0	0.0	0.0	0.0	0.0	0.0
25	BL15-1	0.0	0.0	0.0	0.0	0.0	0.0	0.0	0.0	0.0	0.0	0.0	0.0	0.0	0.0	0.0	0.0	0.0	0.0
26	BL11-5	312.8	202.8	162.1	65.4	2.9	1.3	447.3	6.8	49.4	56.2	1,266.1	38.7	9.4	13.2	22.6	9.4	70.7	2,140.3
27	BL11-4	3,971.8	3,833.8	702.0	460.8	10.6	4.2	9,032.2	14.2	73.9	88.1	15,202.2	185.5	160.0	103.8	268.8	82.6	537.9	24,961.4
28	BL16	237.2	267.0	164.4	36.8	0.3	0.1	705.8	0.5	0.0	0.0	1,095.8	1.2	10.4	9.4	19.8	14.8	60.9	1,963.0
29	BL11-2	9,667.7	10,722.7	5,953.5	1,682.5	30.3	14.0	27,600.7	34.3	30.4	64.3	46,755.8	1,343.6	469.8	548.5	1,018.3	697.3	3,059.2	77,480.4
30	BL11-1	1,759.3	1,068.4	795.0	205.2	3.2	1.4	3,803.6	55.5	1.0	56.5	6,138.2	318.2	94.9	153.5	248.4	86.2	463.8	10,948.2
31	BL11-1	0.0	0.0	0.0	0.0	0.0	0.0	0.0	0.0	0.0	0.0	0.0	0.0	0.0	0.0	0.0	0.0	0.0	0.0
合計		122,386.3	65,236.0	34,123.1	10,789.2	530.1	228.5	235,718.3	205.1	1,395.1	1,601.4	398,379.7	7,458.4	2,800.4	2,641.0	5,442.0	5,136.1	18,037.3	653,188.0

様式ー3		被書額 (H29末河渡)		資産+10%		水系名: 紀の川		河川名: 紀の川		流量規模: 1/50		(単位: 百万円)							
記号 ブロック	一般資産被書額				農作物被書額				公共土木 施設等被 書額	営業停 止損失	家庭における 成金対策費用 小計	事業所に おける心 急対策費 用	その他の 間接被 書	小計	合計	備考			
	事業所資産		農漁家資産		水稲	畑作物	小計	清瀬劣 備対面									代替活 動等		
	償却	在庫	償却	在庫															
1	BL4	856.9	270.0	236.4	56.3	3.7	1.6	1,424.9	1.4	0.0	1.4	2,413.8	25.1	10.7	8.2	18.9	62.9	3,903.0	
2	BL5	11,249.7	4,481.8	1,649.9	511.7	13.8	5.3	17,427.2	0.4	5.6	6.0	29,217.7	369.2	184.4	118.1	302.5	390.0	1,061.7	48,016.6
3	BL1-2	22,330.8	8,529.6	2,794.4	1,054.6	18.1	7.9	34,734.8	2.3	5.6	7.9	58,540.6	812.7	345.1	244.3	589.4	807.9	2,210.0	95,793.3
4	BL1-1	9,384.7	2,807.3	838.4	402.1	12.4	4.8	13,148.7	1.1	0.0	1.1	22,275.6	255.0	102.0	68.5	170.5	228.0	653.5	36,079.3
5	BL2	1,021.8	287.2	21.6	4.0	3.3	1.3	1,339.2	5.3	2.8	8.1	2,288.5	12.1	11.6	7.6	19.2	16.2	47.5	3,663.3
6	BL6	369.1	229.8	18.5	12.3	3.5	1.6	634.6	2.6	0.0	2.6	1,075.5	6.4	9.2	8.4	17.6	11.9	35.9	1,748.8
7	BL3	0.0	0.0	0.0	0.0	0.0	0.0	0.0	0.0	0.0	0.0	0.0	0.0	0.0	0.0	0.0	0.0	0.0	0.0
8	BL9-3	6,396.7	2,954.0	2,757.8	389.1	15.2	6.1	12,518.9	2.3	0.0	2.3	21,207.1	434.1	122.0	90.9	212.9	361.1	1,008.1	34,736.4
9	BL9-2	9,260.6	3,878.3	655.7	249.0	37.3	14.8	14,095.7	12.8	11.2	24.0	23,278.3	269.5	156.5	107.3	283.8	221.2	747.5	38,745.5
10	BL9-1	8,022.2	3,340.6	1,428.8	784.3	18.1	7.2	13,601.2	12.9	44.9	57.8	23,940.6	414.9	143.5	95.4	238.9	254.5	908.3	37,607.9
11	BL9	501.4	134.9	10.4	5.4	6.1	2.4	660.6	0.0	91.2	91.2	1,119.1	3.9	5.2	5.5	10.7	9.9	24.5	1,895.4
12	BL10-2	3,657.5	2,843.1	1,171.2	34.5	13.9	8,975.3	0.7	107.8	108.5	15,204.1	438.6	50.3	36.9	87.2	150.9	674.7	24,962.6	
13	BL10-1	2,864.0	1,881.6	1,151.8	646.5	48.8	19.2	6,811.9	0.2	60.5	60.7	11,200.6	285.3	78.3	52.8	131.1	71.9	488.3	18,361.5
14	BL1-4	1,234.3	607.2	661.4	30.3	2.6	1.2	2,597.0	0.5	0.0	0.5	4,399.3	94.4	26.1	22.9	49.0	76.2	219.6	7,216.4
15	BL1-3	7,742.9	4,313.1	9,741.8	1,103.6	10.9	4.8	22,917.1	6.0	23.8	29.8	38,921.8	1,317.0	188.6	154.9	343.5	890.4	2,540.9	64,309.6
16	BL1-2	12,672.0	9,695.0	3,727.3	1,453.3	33.2	15.3	27,596.1	6.6	6.2	12.8	46,747.9	954.8	382.6	387.6	770.2	868.4	2,882.2	114,302.5
17	BL1-1	24,103.7	9,936.9	4,936.9	2,118.2	101.7	45.8	41,304.4	27.7	108.7	136.4	69,988.1	1,179.3	409.2	371.8	787.0	925.9	2,882.2	114,302.5
18	BL12	5,633.4	1,715.1	335.6	186.3	48.9	19.5	7,938.8	0.0	20.0	20.0	13,443.9	110.1	69.8	44.9	114.7	84.0	308.8	21,718.5
19	BL13	2,372.1	1,933.3	60.5	32.6	52.7	23.5	3,735.3	0.0	30.4	31.6	6,271.5	16.2	46.8	40.2	87.0	17.8	121.0	10,431.2
20	BL11-5	1,867.7	1,006.5	291.9	92.1	9.1	4.0	3,055.3	1.2	30.4	31.6	5,715.7	70.4	31.6	30.3	61.9	67.9	200.2	8,462.7
21	BL11-4	12,742.1	6,268.2	2,560.6	697.5	56.9	23.8	22,565.1	20.7	174.3	195.0	37,662.6	538.0	240.6	208.3	457.9	525.9	1,521.8	61,928.1
22	BL11-3	6,800.0	5,000.0	2,386.7	1,666.6	6.2	3.2	11,666.6	1.4	2.0	3.3	3,925.2	58.0	31.7	35.3	67.0	28.0	151.0	5,442.6
23	BL11-2	32,753.3	14,410.2	3,378.4	2,043.9	210.6	84.5	52,971.9	14.5	480.0	494.5	89,575.2	1,018.2	584.1	398.6	983.2	858.2	2,852.9	145,900.0
24	BL15-2	0.0	0.0	0.0	0.0	0.0	0.0	0.0	0.0	0.0	0.0	0.0	0.0	0.0	0.0	0.0	0.0	0.0	0.0
25	BL15-1	0.0	0.0	0.0	0.0	0.0	0.0	0.0	0.0	0.0	0.0	0.0	0.0	0.0	0.0	0.0	0.0	0.0	0.0
26	BL11-5	808.3	543.0	300.2	151.8	7.4	3.3	1,814.4	8.1	86.1	86.2	3,023.8	74.9	20.7	21.9	4			

様式ー3 被書額 (H35末河漕) 資産+10% 水系名: 紀の川 河川名: 紀の川 流量規模: 1/2 (単位: 百万円)

記号 ブロック	一般資産被書額				事業所資産		農漁家資産		農作物被書額		公共土木 施設等被 書額	営業停 止損失	家庭における 成対策費用		事業所に おける成 対策費 用	その他 間接被書 額	小計	合計	備考	
	家屋	家庭用 品	事業所資産		農漁家資産		水稲	畑作物	小計	清掃労働 費対価			代償活 動等	小計						
			償却	在庫	償却	在庫														
1	BL4	0.0	0.0	0.0	0.0	0.0	0.0	0.0	0.0	0.0	0.0	0.0	0.0	0.0	0.0	0.0	0.0	0.0		
2	BL5	0.0	0.0	0.0	0.0	0.0	0.0	0.0	0.0	0.0	0.0	0.0	0.0	0.0	0.0	0.0	0.0	0.0		
3	BL1-2	0.0	0.0	0.0	0.0	0.0	0.0	0.0	0.0	0.0	0.0	0.0	0.0	0.0	0.0	0.0	0.0	0.0		
4	BL1-1	0.0	0.0	0.0	0.0	0.0	0.0	0.0	0.0	0.0	0.0	0.0	0.0	0.0	0.0	0.0	0.0	0.0		
5	BL2	0.0	0.0	0.0	0.0	0.0	0.0	0.0	0.0	0.0	0.0	0.0	0.0	0.0	0.0	0.0	0.0	0.0		
6	BL6	0.0	0.0	0.0	0.0	0.0	0.0	0.0	0.0	0.0	0.0	0.0	0.0	0.0	0.0	0.0	0.0	0.0		
7	BL3	0.0	0.0	0.0	0.0	0.0	0.0	0.0	0.0	0.0	0.0	0.0	0.0	0.0	0.0	0.0	0.0	0.0		
8	BL9-3	0.0	0.0	0.0	0.0	0.0	0.0	0.0	0.0	0.0	0.0	0.0	0.0	0.0	0.0	0.0	0.0	0.0		
9	BL9-2	0.0	0.0	0.0	0.0	0.0	0.0	0.0	0.0	0.0	0.0	0.0	0.0	0.0	0.0	0.0	0.0	0.0		
10	BL9-1	0.0	0.0	0.0	0.0	0.0	0.0	0.0	0.0	0.0	0.0	0.0	0.0	0.0	0.0	0.0	0.0	0.0		
11	BL9	0.0	0.0	0.0	0.0	0.0	0.0	0.0	0.0	0.0	0.0	0.0	0.0	0.0	0.0	0.0	0.0	0.0		
12	BL10-2	0.0	0.0	0.0	0.0	0.0	0.0	0.0	0.0	0.0	0.0	0.0	0.0	0.0	0.0	0.0	0.0	0.0		
13	BL10-1	0.0	0.0	0.0	0.0	0.0	0.0	0.0	0.0	0.0	0.0	0.0	0.0	0.0	0.0	0.0	0.0	0.0		
14	BL7-4	0.0	0.0	0.0	0.0	0.0	0.0	0.0	0.0	0.0	0.0	0.0	0.0	0.0	0.0	0.0	0.0	0.0		
15	BL7-3	0.0	0.0	0.0	0.0	0.0	0.0	0.0	0.0	0.0	0.0	0.0	0.0	0.0	0.0	0.0	0.0	0.0		
16	BL7-2	0.0	0.0	0.0	0.0	0.0	0.0	0.0	0.0	0.0	0.0	0.0	0.0	0.0	0.0	0.0	0.0	0.0		
17	BL7-1	0.0	0.0	0.0	0.0	0.0	0.0	0.0	0.0	0.0	0.0	0.0	0.0	0.0	0.0	0.0	0.0	0.0		
18	BL12	0.0	0.0	0.0	0.0	0.0	0.0	0.0	0.0	0.0	0.0	0.0	0.0	0.0	0.0	0.0	0.0	0.0		
19	BL13	0.0	0.0	0.0	0.0	0.0	0.0	0.0	0.0	0.0	0.0	0.0	0.0	0.0	0.0	0.0	0.0	0.0		
20	BL11-7	0.0	0.0	0.0	0.0	0.0	0.0	0.0	0.0	0.0	0.0	0.0	0.0	0.0	0.0	0.0	0.0	0.0		
21	BL11-6	0.0	0.0	0.0	0.0	0.0	0.0	0.0	0.0	0.0	0.0	0.0	0.0	0.0	0.0	0.0	0.0	0.0		
22	BL14-2	0.0	0.0	0.0	0.0	0.0	0.0	0.0	0.0	0.0	0.0	0.0	0.0	0.0	0.0	0.0	0.0	0.0		
23	BL14-1	0.0	0.0	0.0	0.0	0.0	0.0	0.0	0.0	0.0	0.0	0.0	0.0	0.0	0.0	0.0	0.0	0.0		
24	BL15-2	0.0	0.0	0.0	0.0	0.0	0.0	0.0	0.0	0.0	0.0	0.0	0.0	0.0	0.0	0.0	0.0	0.0		
25	BL15-1	0.0	0.0	0.0	0.0	0.0	0.0	0.0	0.0	0.0	0.0	0.0	0.0	0.0	0.0	0.0	0.0	0.0		
26	BL11-5	0.0	0.0	0.0	0.0	0.0	0.0	0.0	0.0	0.0	0.0	0.0	0.0	0.0	0.0	0.0	0.0	0.0		
27	BL11-4	0.0	0.0	0.0	0.0	0.0	0.0	0.0	0.0	0.0	0.0	0.0	0.0	0.0	0.0	0.0	0.0	0.0		
28	BL16	0.0	0.0	0.0	0.0	0.0	0.0	0.0	0.0	0.0	0.0	0.0	0.0	0.0	0.0	0.0	0.0	0.0		
29	BL11-2	0.0	0.0	0.0	0.0	0.0	0.0	0.0	0.0	0.0	0.0	0.0	0.0	0.0	0.0	0.0	0.0	0.0		
30	BL11-2	0.0	0.0	0.0	0.0	0.0	0.0	0.0	0.0	0.0	0.0	0.0	0.0	0.0	0.0	0.0	0.0	0.0		
31	BL11-1	0.0	0.0	0.0	0.0	0.0	0.0	0.0	0.0	0.0	0.0	0.0	0.0	0.0	0.0	0.0	0.0	0.0		
合計		0.0	0.0	0.0	0.0	0.0	0.0	0.0	0.0	0.0	0.0	0.0	0.0	0.0	0.0	0.0	0.0	0.0	0.0	

様式ー3 被書額 (H35末河漕) 資産+10% 水系名: 紀の川 河川名: 紀の川 流量規模: 1/3 (単位: 百万円)

記号 ブロック	一般資産被書額				事業所資産		農漁家資産		農作物被書額		公共土木 施設等被 書額	営業停 止損失	家庭における 成対策費用		事業所に おける成 対策費 用	その他 間接被書 額	小計	合計	備考	
	家屋	家庭用 品	事業所資産		農漁家資産		水稲	畑作物	小計	清掃労働 費対価			代償活 動等	小計						
			償却	在庫	償却	在庫														
1	BL4	0.0	0.0	0.0	0.0	0.0	0.0	0.0	0.0	0.0	0.0	0.0	0.0	0.0	0.0	0.0	0.0	0.0		
2	BL5	0.0	0.0	0.0	0.0	0.0	0.0	0.0	0.0	0.0	0.0	0.0	0.0	0.0	0.0	0.0	0.0	0.0		
3	BL1-2	0.0	0.0	0.0	0.0	0.0	0.0	0.0	0.0	0.0	0.0	0.0	0.0	0.0	0.0	0.0	0.0	0.0		
4	BL1-1	0.0	0.0	0.0	0.0	0.0	0.0	0.0	0.0	0.0	0.0	0.0	0.0	0.0	0.0	0.0	0.0	0.0		
5	BL2	1.9	0.3	0.1	0.0	0.0	0.0	2.3	3.3	0.7	4.0	3.9	0.1	0.1	0.0	0.0	0.0	0.0	0.0	10.5
6	BL6	0.0	0.0	0.0	0.0	0.0	0.0	0.0	0.0	0.0	0.0	0.0	0.0	0.0	0.0	0.0	0.0	0.0		
7	BL3	0.0	0.0	0.0	0.0	0.0	0.0	0.0	0.0	0.0	0.0	0.0	0.0	0.0	0.0	0.0	0.0	0.0		
8	BL9-3	0.0	0.0	0.0	0.0	0.0	0.0	0.0	0.0	0.0	0.0	0.0	0.0	0.0	0.0	0.0	0.0	0.0		
9	BL9-2	0.0	0.0	0.0	0.0	0.0	0.0	0.0	0.0	0.0	0.0	0.0	0.0	0.0	0.0	0.0	0.0	0.0		
10	BL9-1	0.0	0.0	0.0	0.0	0.0	0.0	0.0	0.0	0.0	0.0	0.0	0.0	0.0	0.0	0.0	0.0	0.0		
11	BL9	0.0	0.0	0.0	0.0	0.0	0.0	0.0	0.0	0.0	0.0	0.0	0.0	0.0	0.0	0.0	0.0	0.0		
12	BL10-2	0.0	0.0	0.0	0.0	0.0	0.0	0.0	0.0	0.0	0.0	0.0	0.0	0.0	0.0	0.0	0.0	0.0		
13	BL10-1	0.0	0.0	0.0	0.0	0.0	0.0	0.0	0.0	0.0	0.0	0.0	0.0	0.0	0.0	0.0	0.0	0.0		
14	BL7-4	0.0	0.0	0.0	0.0	0.0	0.0	0.0	0.0	0.0	0.0	0.0	0.0	0.0	0.0	0.0	0.0	0.0		
15	BL7-3	0.0	0.0	0.0	0.0	0.0	0.0	0.0	0.0	0.0	0.0	0.0	0.0	0.0	0.0	0.0	0.0	0.0		
16	BL7-2	0.0	0.0	0.0	0.0	0.0	0.0	0.0	0.0	0.0	0.0	0.0	0.0	0.0	0.0	0.0	0.0	0.0		
17	BL7-1	0.0	0.0	0.0	0.0	0.0	0.0	0.0	0.0	0.0	0.0	0.0	0.0	0.0	0.0	0.0	0.0	0.0		
18	BL12	0.0	0.0	0.0	0.0	0.0	0.0	0.0	0.0	0.0	0.0	0.0	0.0	0.0	0.0	0.0	0.0	0.0		
19	BL13	0.0	0.0	0.0	0.0	0.0	0.0	0.0	0.0	0.0	0.0	0.0	0.0	0.0	0.0	0.0	0.0	0.0		
20	BL11-7	0.0	0.0	0.0	0.0	0.0	0.0	0.0	0.0	0.0	0.0	0.0	0.0	0.0	0.0	0.0	0.0	0.0		
21	BL11-6	0.0	0.0	0.0	0.0	0.0	0.0	0.0	0.0	0.0	0.0	0.0	0.0	0.0	0.0	0.0	0.0	0.0		
22	BL14-2	0.0	0.0	0.0	0.0	0.0	0.0	0.0	0.0	0.0	0.0	0.0	0.0	0.0	0.0	0.0	0.0	0.0		
23	BL14-1	0.0	0.0	0.0	0.0	0.0	0.0	0.0	0.0	0.0	0.0	0.0	0.0	0.0	0.0	0.0	0.0	0.0		
24	BL15-2	0.0	0.0	0.0	0.0	0.0	0.0	0.0	0.0	0.0	0.0	0.0	0.0	0.0	0.0	0.0	0.0	0.0		
25	BL15-1	0.0	0.0	0.0	0.0	0.0	0.0	0.0	0.0	0.0	0.0	0.0	0.0	0.0	0.0	0.0	0.0	0.0		
26	BL11-5	0.0	0.0	0.0	0.0	0.0	0.0	0.0	0.0	0.0	0.0	0.0	0.0	0.0	0.0	0.0	0.0	0.0		
27	BL11-4	0.0	0.0	0.0	0.0	0.0	0.0	0.0	0.0	0.0	0.0	0.0	0.0	0.0	0.0	0.0	0.0	0.0		
28	BL16	0.0	0.0	0.0	0.0	0.0	0.0	0.0	0.0	0.0	0.0	0.0	0.0	0.0	0.0	0.0	0.0	0.0		
29	BL11-2	0.0	0.0	0.0	0.0	0.0	0.0	0.0	0.0	0.0	0.0	0.0	0.0	0.0	0.0	0.0	0.0	0.0		
30	BL11-2	0.0	0.0	0.0	0.0	0.0	0.0	0.0	0.0	0.0	0.0	0.0	0.0	0.0	0.0	0.0	0.0	0.0		
31	BL11-1	0.0	0.0	0.0	0.0	0.0	0.0	0.0	0.0	0.0	0.0	0.0	0.0	0.0	0.0	0.0	0.0	0.0		
合計		1.9	0.3	0.1	0.0	0.0	0.0	2.3	3.3	1.8	5.1	3.9	0.1	0.1	0.0	0.0	0.0	0.0	0.0	11.6

様式一3 被書額 (H35末河漕) 資産+10% 水系名: 紀の川 河川名: 紀の川 流量規模: 1/5 (単位: 百万円)

記号 ブロック	一般資産被書額				事業所資産		農漁家資産		農作物被書額		公共土木 施設等被 書額	営業停 止損失	家庭における 成急対策費用		事業所に おける成 急対策費 間接被書 用	その他の 間接被書	合計	備考
	家屋	家庭用品		事業所資産 償却	在庫	農漁家資産		水稲	畑作物	小計			清掃劣 化対策 費用	小計				
		償却	在庫			償却	在庫											
1	BL4	0.0	0.0	0.0	0.0	0.0	0.0	0.0	0.0	0.0	0.0	0.0	0.0	0.0	0.0	0.0	0.0	
2	BL5	0.0	0.0	0.0	0.0	0.0	0.0	0.0	0.0	0.0	0.0	0.0	0.0	0.0	0.0	0.0	0.0	
3	BL1-2	0.0	0.0	0.0	0.0	0.0	0.0	0.0	0.0	0.0	0.0	0.0	0.0	0.0	0.0	0.0	0.0	
4	BL1-1	0.0	0.0	0.0	0.0	0.0	0.0	0.0	0.0	0.0	0.0	0.0	0.0	0.0	0.0	0.0	0.0	
5	BL2	12.4	6.9	0.7	0.1	0.1	20.2	4.3	1.4	5.7	34.3	0.3	0.2	0.4	0.6	1.2	61.4	
6	BL6	0.0	0.0	0.0	0.0	0.0	0.0	0.0	0.0	0.0	0.0	0.0	0.0	0.0	0.0	0.0	0.0	
7	BL3	0.0	0.0	0.0	0.0	0.0	0.0	0.0	0.0	0.0	0.0	0.0	0.0	0.0	0.0	0.0	0.0	
8	BL9-3	0.0	0.0	0.0	0.0	0.0	0.0	0.0	0.0	0.0	0.0	0.0	0.0	0.0	0.0	0.0	0.0	
9	BL9-2	0.0	0.0	0.0	0.0	0.0	0.0	0.0	0.0	0.0	0.0	0.0	0.0	0.0	0.0	0.0	0.0	
10	BL9-1	293.9	88.6	47.7	18.0	0.7	448.3	9.8	24.2	34.0	76.1	18.4	4.6	5.6	10.2	8.9	34.5	
11	BL9	46.9	0.0	0.0	0.0	0.0	46.9	0.0	32.8	32.8	79.4	0.0	0.0	0.0	0.0	0.0	159.1	
12	BL10-2	10.3	4.0	0.2	0.1	14.9	0.0	2.1	2.1	2.1	25.3	0.1	0.2	0.3	0.5	0.1	43.0	
13	BL10-1	0.0	0.0	0.0	0.0	0.0	0.0	0.0	0.0	0.0	0.0	0.0	0.0	0.0	0.0	0.0	0.0	
14	BL7-4	0.0	0.0	0.0	0.0	0.0	0.0	0.0	0.0	0.0	0.0	0.0	0.0	0.0	0.0	0.0	0.0	
15	BL7-3	40.2	10.8	101.4	7.8	0.0	160.2	0.0	0.0	0.0	271.4	27.3	1.9	3.4	5.3	7.8	40.4	
16	BL7-2	0.0	0.0	0.0	0.0	0.0	0.0	0.0	0.0	0.0	0.0	0.0	0.0	0.0	0.0	0.0	0.0	
17	BL7-1	0.0	0.0	0.0	0.0	0.0	0.0	0.0	0.0	0.0	0.0	0.0	0.0	0.0	0.0	0.0	0.0	
18	BL12	0.0	8.9	6.6	2.3	0.2	0.1	18.1	0.0	0.0	30.6	2.2	0.5	0.5	1.0	1.2	4.4	
19	BL13	0.0	0.0	0.0	0.0	0.0	0.0	0.0	0.0	0.0	0.0	0.0	0.0	0.0	0.0	0.0	0.0	
20	BL11-7	0.0	2.0	0.4	0.2	0.0	2.6	0.4	13.0	13.4	4.3	0.2	0.3	0.5	0.8	0.1	21.4	
21	BL11-6	0.0	0.0	0.0	0.0	0.0	0.0	0.0	0.0	0.0	0.0	0.0	0.0	0.0	0.0	0.0	0.0	
22	BL14-2	0.0	0.0	0.0	0.0	0.0	0.0	0.0	0.0	0.0	0.0	0.0	0.0	0.0	0.0	0.0	0.0	
23	BL14-1	0.0	0.0	0.0	0.0	0.0	0.0	0.0	0.0	0.0	0.0	0.0	0.0	0.0	0.0	0.0	0.0	
24	BL15-2	0.0	0.0	0.0	0.0	0.0	0.0	0.0	0.0	0.0	0.0	0.0	0.0	0.0	0.0	0.0	0.0	
25	BL15-1	0.0	0.0	0.0	0.0	0.0	0.0	0.0	0.0	0.0	0.0	0.0	0.0	0.0	0.0	0.0	0.0	
26	BL11-4	0.0	0.0	0.0	0.0	0.0	0.0	0.0	0.0	0.0	0.0	0.0	0.0	0.0	0.0	0.0	0.0	
27	BL11-3	0.0	0.0	0.0	0.0	0.0	0.0	0.0	0.0	0.0	0.0	0.0	0.0	0.0	0.0	0.0	0.0	
28	BL16	0.0	0.0	0.0	0.0	0.0	0.0	0.0	0.0	0.0	0.0	0.0	0.0	0.0	0.0	0.0	0.0	
29	BL11-2	0.0	0.0	0.0	0.0	0.0	0.0	0.0	0.0	0.0	0.0	0.0	0.0	0.0	0.0	0.0	0.0	
30	BL11-1	0.0	0.0	0.0	0.0	0.0	0.0	0.0	0.0	0.0	0.0	0.0	0.0	0.0	0.0	0.0	0.0	
合計		403.7	121.2	157.0	28.5	1.2	712.2	14.3	73.3	88.0	1,206.4	45.5	7.7	10.7	18.4	0.0	2,083.3	

様式一3 被書額 (H35末河漕) 資産+10% 水系名: 紀の川 河川名: 紀の川 流量規模: 1/10 (単位: 百万円)

記号 ブロック	一般資産被書額				事業所資産		農漁家資産		農作物被書額		公共土木 施設等被 書額	営業停 止損失	家庭における 成急対策費用		事業所に おける成 急対策費 間接被書 用	その他の 間接被書	合計	備考
	家屋	家庭用品		事業所資産 償却	在庫	農漁家資産		水稲	畑作物	小計			清掃劣 化対策 費用	小計				
		償却	在庫			償却	在庫											
1	BL4	0.0	0.0	0.0	0.0	0.0	0.0	0.0	0.0	0.0	0.0	0.0	0.0	0.0	0.0	0.0	0.0	
2	BL5	355.5	127.1	93.0	29.6	0.8	0.4	606.4	0.0	1.6	1,027.2	21.8	5.4	6.1	11.5	14.1	47.4	
3	BL1-2	0.0	0.0	0.0	0.0	0.0	0.0	0.0	0.0	0.0	0.0	0.0	0.0	0.0	0.0	0.0	0.0	
4	BL1-1	0.0	0.0	0.0	0.0	0.0	0.0	0.0	0.0	0.0	0.0	0.0	0.0	0.0	0.0	0.0	0.0	
5	BL2	63.8	23.4	2.6	0.4	0.3	0.1	95.6	4.9	2.1	182.1	1.1	1.1	1.1	2.2	1.7	269.7	
6	BL6	0.0	0.0	0.0	0.0	0.0	0.0	0.0	0.0	0.0	0.0	0.0	0.0	0.0	0.0	0.0	0.0	
7	BL3	0.0	0.0	0.0	0.0	0.0	0.0	0.0	0.0	0.0	0.0	0.0	0.0	0.0	0.0	0.0	0.0	
8	BL9-3	131.5	81.9	271.2	24.1	0.2	0.1	608.0	0.0	0.0	862.3	39.9	4.1	5.2	9.3	19.2	86.4	
9	BL9-2	192.9	65.3	45.5	9.5	0.1	0.0	313.3	3.6	1.7	530.7	21.6	6.3	11.2	17.5	8.3	47.4	
10	BL9-1	1,487.6	712.1	571.1	199.0	4.1	1.9	2,921.8	12.0	41.3	4,940.3	112.4	31.9	37.8	69.7	59.7	8,166.2	
11	BL9	111.1	1.9	0.4	0.2	0.0	0.0	113.6	0.0	0.0	192.5	0.3	0.3	0.5	0.8	0.5	370.0	
12	BL10-2	137.6	102.3	188.4	48.6	3.2	1.5	487.6	0.5	48.7	815.9	35.9	5.0	8.0	13.0	9.5	58.4	
13	BL10-1	0.0	0.0	0.0	0.0	0.0	0.0	0.0	0.0	0.0	0.0	0.0	0.0	0.0	0.0	0.0	0.0	
14	BL7-4	23.4	6.6	26.1	2.0	0.0	0.0	58.1	0.0	0.0	98.4	5.2	0.4	0.7	1.1	1.8	164.6	
15	BL7-3	611.6	304.7	1,064.7	84.6	1.0	0.4	2,097.0	2.9	9.5	3,901.7	214.4	19.0	31.8	50.8	74.4	339.6	
16	BL7-2	472.8	387.2	253.7	52.3	0.7	0.3	1,167.0	1.4	1.7	1,976.9	78.3	15.8	21.6	37.4	28.8	3,291.5	
17	BL1-1	2,650.0	1,838.4	764.4	206.2	15.3	7.2	5,485.5	13.3	24.9	9,958.8	179.4	79.4	96.2	169.6	152.1	15,318.1	
18	BL1-2	1,485.1	663.0	152.2	72.3	18.1	8.9	2,395.6	0.0	11.6	4,063.2	32.7	26.6	25.3	51.9	30.1	6,580.1	
19	BL13	0.0	0.0	0.0	0.0	0.0	0.0	0.0	0.0	0.0	0.0	0.0	0.0	0.0	0.0	0.0	0.0	
20	BL11-7	367.3	171.9	57.3	15.5	1.8	0.9	615.2	0.9	24.8	1,042.2	12.7	7.3	8.7	16.0	11.9	40.6	
21	BL11-6	0.0	0.0	0.0	0.0	0.0	0.0	0.0	0.0	0.0	0.0	0.0	0.0	0.0	0.0	0.0	0.0	
22	BL14-2	0.0	0.0	0.0	0.0	0.0	0.0	0.0	0.0	0.0	0.0	0.0	0.0	0.0	0.0	0.0	0.0	
23	BL14-1	0.0	0.0	0.0	0.0	0.0	0.0	0.0	0.0	0.0	0.0	0.0	0.0	0.0	0.0	0.0	0.0	
24	BL15-2	0.0	0.0	0.0	0.0	0.0	0.0	0.0	0.0	0.0	0.0	0.0	0.0	0.0	0.0	0.0	0.0	
25	BL15-1	0.0	0.0	0.0	0.0	0.0	0.0	0.0	0.0	0.0	0.0	0.0	0.0	0.0	0.0	0.0	0.0	
26	BL11-5	0.0	0.0	0.0	0.0	0.0	0.0	0.0	0.0	0.0	0.0	0.0	0.0	0.0	0.0	0.0	0.0	
27	BL11-4	0.0	0.0	0.0	0.0	0.0	0.0	0.0	0.0	0.0	0.0	0.0	0.0	0.0	0.0	0.0	0.0	
28	BL16	0.0	0.0	0.0	0.0	0.0	0.0	0.0	0.0	0.0	0.0	0.0	0.0	0.0	0.0	0.0	0.0	
29	BL11-3	0.0	0.0	0.0	0.0	0.0	0.0	0.0	0.0	0.0	0.0	0.0	0.0	0.0	0.0	0.0	0.0	
30	BL11-2	0.0	0.0	0.0	0.0	0.0	0.0	0.0	0.0	0.0	0.0	0.0	0.0	0.0	0.0	0.0	0.0	
31	BL11-1	0.0	0.0	0.0	0.0	0.0	0.0	0.0	0.0	0.0	0.0	0.0	0.0	0.0	0.0	0.0	0.0	
合計		8,090.7	4,486.8	3,436.8	744.3	45.6	21.7	16,925.7	40.0	230.2	28,903.2	755.7	202.6	246.2	450.8	423.1	47,228.7	

様式3_紀の川H35末 (+10%)

記号 ブロック	一般資産被書額				農作物被書額		公共土木 施設等被 書額	営業停 止損失	家庭における 応急対策費用		事業所に おける応 急対策費 用	その他の 間接被書	小計	合計	備考	
	事業所資産		農漁家資産		水稲	畑作物			清掃労働 費対価	代償活 動等						小計
	償却	在庫	償却	在庫												
	家屋	家庭用品	事業所資産	農漁家資産	小計	水稲			畑作物	小計						小計
1	BL4	0.0	0.0	0.0	0.0	0.0	0.0	0.0	0.0	0.0	0.0	0.0	0.0	0.0		
2	BL5	0.0	0.0	0.0	0.0	0.0	0.0	0.0	0.0	0.0	0.0	0.0	0.0	0.0		
3	BL1-2	0.0	0.0	0.0	0.0	0.0	0.0	0.0	0.0	0.0	0.0	0.0	0.0	0.0		
4	BL1-1	0.0	0.0	0.0	0.0	0.0	0.0	0.0	0.0	0.0	0.0	0.0	0.0	0.0		
5	BL2	0.0	0.0	0.0	0.0	0.0	0.0	0.0	0.0	0.0	0.0	0.0	0.0	0.0		
6	BL6	0.0	0.0	0.0	0.0	0.0	0.0	0.0	0.0	0.0	0.0	0.0	0.0	0.0		
7	BL3	0.0	0.0	0.0	0.0	0.0	0.0	0.0	0.0	0.0	0.0	0.0	0.0	0.0		
8	BL9-3	0.0	0.0	0.0	0.0	0.0	0.0	0.0	0.0	0.0	0.0	0.0	0.0	0.0		
9	BL9-2	0.0	0.0	0.0	0.0	0.0	0.0	0.0	0.0	0.0	0.0	0.0	0.0	0.0		
10	BL9-1	0.0	0.0	0.0	0.0	0.0	0.0	0.0	0.0	0.0	0.0	0.0	0.0	0.0		
11	BL9	0.0	0.0	0.0	0.0	0.0	0.0	0.0	0.0	0.0	0.0	0.0	0.0	0.0		
12	BL10-2	0.0	0.0	0.0	0.0	0.0	0.0	0.0	0.0	0.0	0.0	0.0	0.0	0.0		
13	BL10-1	0.0	0.0	0.0	0.0	0.0	0.0	0.0	0.0	0.0	0.0	0.0	0.0	0.0		
14	BL7-4	0.0	0.0	0.0	0.0	0.0	0.0	0.0	0.0	0.0	0.0	0.0	0.0	0.0		
15	BL7-3	0.0	0.0	0.0	0.0	0.0	0.0	0.0	0.0	0.0	0.0	0.0	0.0	0.0		
16	BL7-2	0.0	0.0	0.0	0.0	0.0	0.0	0.0	0.0	0.0	0.0	0.0	0.0	0.0		
17	BL7-1	0.0	0.0	0.0	0.0	0.0	0.0	0.0	0.0	0.0	0.0	0.0	0.0	0.0		
18	BL12	0.0	0.0	0.0	0.0	0.0	0.0	0.0	0.0	0.0	0.0	0.0	0.0	0.0		
19	BL13	0.0	0.0	0.0	0.0	0.0	0.0	0.0	0.0	0.0	0.0	0.0	0.0	0.0		
20	BL11-7	0.0	0.0	0.0	0.0	0.0	0.0	0.0	0.0	0.0	0.0	0.0	0.0	0.0		
21	BL11-6	0.0	0.0	0.0	0.0	0.0	0.0	0.0	0.0	0.0	0.0	0.0	0.0	0.0		
22	BL14-2	0.0	0.0	0.0	0.0	0.0	0.0	0.0	0.0	0.0	0.0	0.0	0.0	0.0		
23	BL14-1	0.0	0.0	0.0	0.0	0.0	0.0	0.0	0.0	0.0	0.0	0.0	0.0	0.0		
24	BL15-2	0.0	0.0	0.0	0.0	0.0	0.0	0.0	0.0	0.0	0.0	0.0	0.0	0.0		
25	BL15-1	0.0	0.0	0.0	0.0	0.0	0.0	0.0	0.0	0.0	0.0	0.0	0.0	0.0		
26	BL11-5	0.0	0.0	0.0	0.0	0.0	0.0	0.0	0.0	0.0	0.0	0.0	0.0	0.0		
27	BL11-4	0.0	0.0	0.0	0.0	0.0	0.0	0.0	0.0	0.0	0.0	0.0	0.0	0.0		
28	BL16	0.0	0.0	0.0	0.0	0.0	0.0	0.0	0.0	0.0	0.0	0.0	0.0	0.0		
29	BL11-2	0.0	0.0	0.0	0.0	0.0	0.0	0.0	0.0	0.0	0.0	0.0	0.0	0.0		
30	BL11-2	0.0	0.0	0.0	0.0	0.0	0.0	0.0	0.0	0.0	0.0	0.0	0.0	0.0		
31	BL11-1	0.0	0.0	0.0	0.0	0.0	0.0	0.0	0.0	0.0	0.0	0.0	0.0	0.0		
合計		0.0	0.0	0.0	0.0	0.0	0.0	0.0	0.0	0.0	0.0	0.0	0.0	0.0		

記号 ブロック	一般資産被書額				農作物被書額		公共土木 施設等被 書額	営業停 止損失	家庭における 応急対策費用		事業所に おける応 急対策費 用	その他の 間接被書	小計	合計	備考	
	事業所資産		農漁家資産		水稲	畑作物			清掃労働 費対価	代償活 動等						小計
	償却	在庫	償却	在庫												
	家屋	家庭用品	事業所資産	農漁家資産	小計	水稲			畑作物	小計						小計
1	BL4	0.0	0.0	0.0	0.0	0.0	0.0	0.0	0.0	0.0	0.0	0.0	0.0	0.0		
2	BL5	0.0	0.0	0.0	0.0	0.0	0.0	0.0	0.0	0.0	0.0	0.0	0.0	0.0		
3	BL1-2	0.0	0.0	0.0	0.0	0.0	0.0	0.0	0.0	0.0	0.0	0.0	0.0	0.0		
4	BL1-1	0.0	0.0	0.0	0.0	0.0	0.0	0.0	0.0	0.0	0.0	0.0	0.0	0.0		
5	BL2	0.0	0.0	0.0	0.0	0.0	0.0	0.0	0.0	0.0	0.0	0.0	0.0	0.0		
6	BL6	0.0	0.0	0.0	0.0	0.0	0.0	0.0	0.0	0.0	0.0	0.0	0.0	0.0		
7	BL3	0.0	0.0	0.0	0.0	0.0	0.0	0.0	0.0	0.0	0.0	0.0	0.0	0.0		
8	BL9-3	0.0	0.0	0.0	0.0	0.0	0.0	0.0	0.0	0.0	0.0	0.0	0.0	0.0		
9	BL9-2	0.0	0.0	0.0	0.0	0.0	0.0	0.0	0.0	0.0	0.0	0.0	0.0	0.0		
10	BL9-1	0.0	0.6	1.9	0.6	0.0	0.0	0.0	0.0	0.0	0.0	0.0	0.0	0.0		
11	BL9	0.0	0.0	0.0	0.0	0.0	0.0	0.0	0.0	0.0	0.0	0.0	0.0	0.0		
12	BL10-2	0.0	0.0	0.0	0.0	0.0	0.0	0.0	0.0	0.0	0.0	0.0	0.0	0.0		
13	BL10-1	0.0	0.0	0.0	0.0	0.0	0.0	0.0	0.0	0.0	0.0	0.0	0.0	0.0		
14	BL7-4	0.0	0.0	0.0	0.0	0.0	0.0	0.0	0.0	0.0	0.0	0.0	0.0	0.0		
15	BL7-3	0.0	0.0	0.0	0.0	0.0	0.0	0.0	0.0	0.0	0.0	0.0	0.0	0.0		
16	BL7-2	0.0	0.0	0.0	0.0	0.0	0.0	0.0	0.0	0.0	0.0	0.0	0.0	0.0		
17	BL7-1	0.0	0.0	0.0	0.0	0.0	0.0	0.0	0.0	0.0	0.0	0.0	0.0	0.0		
18	BL12	0.0	0.0	0.0	0.0	0.0	0.0	0.0	0.0	0.0	0.0	0.0	0.0	0.0		
19	BL13	0.0	0.0	0.0	0.0	0.0	0.0	0.0	0.0	0.0	0.0	0.0	0.0	0.0		
20	BL11-7	0.0	0.0	0.0	0.0	0.0	0.0	0.0	0.0	0.0	0.0	0.0	0.0	0.0		
21	BL11-6	0.0	0.0	0.0	0.0	0.0	0.0	0.0	0.0	0.0	0.0	0.0	0.0	0.0		
22	BL14-2	0.0	0.0	0.0	0.0	0.0	0.0	0.0	0.0	0.0	0.0	0.0	0.0	0.0		
23	BL14-1	0.0	0.0	0.0	0.0	0.0	0.0	0.0	0.0	0.0	0.0	0.0	0.0	0.0		
24	BL15-2	0.0	0.0	0.0	0.0	0.0	0.0	0.0	0.0	0.0	0.0	0.0	0.0	0.0		
25	BL15-1	0.0	0.0	0.0	0.0	0.0	0.0	0.0	0.0	0.0	0.0	0.0	0.0	0.0		
26	BL11-5	0.0	0.0	0.0	0.0	0.0	0.0	0.0	0.0	0.0	0.0	0.0	0.0	0.0		
27	BL11-4	0.0	0.0	0.0	0.0	0.0	0.0	0.0	0.0	0.0	0.0	0.0	0.0	0.0		
28	BL16	0.0	0.0	0.0	0.0	0.0	0.0	0.0	0.0	0.0	0.0	0.0	0.0	0.0		
29	BL11-3	0.0	0.0	0.0	0.0	0.0	0.0	0.0	0.0	0.0	0.0	0.0	0.0	0.0		
30	BL11-2	0.0	0.0	0.0	0.0	0.0	0.0	0.0	0.0	0.0	0.0	0.0	0.0	0.0		
31	BL11-1	0.0	0.6	1.9	0.6	0.0	0.0	0.0	0.0	0.0	0.0	0.0	0.0	0.0		
合計		0.0	0.6	1.9	0.6	0.0	0.0	0.0	0.0	0.0	0.0	0.0	0.0	0.0		

記号 ブロック	一般資産被書額				事業所資産		農漁家資産		農作物被書額		公共土木 施設等被 書額	営業停 止損失	家庭における 成金対策費用		事業所に おける成 金対策費 急対策書 用	その他の 間接被書	小計	合計	備考		
	家庭用品		事業所資産		農漁家資産		水稲	畑作物		清掃労 働対価			代替活 動等	小計							
	家屋	家具用品	償却	在庫	償却	在庫		小計	水稲											畑作物	小計
1	BL4	0.0	0.0	0.0	0.0	0.0	0.0	0.0	0.0	0.0	0.0	0.0	0.0	0.0	0.0	0.0	0.0	0.0			
2	BL5	0.0	0.0	0.0	0.0	0.0	0.0	0.0	0.0	0.0	0.0	0.0	0.0	0.0	0.0	0.0	0.0	0.0	0.0		
3	BL1-2	0.0	0.0	0.0	0.0	0.0	0.0	0.0	0.0	0.0	0.0	0.0	0.0	0.0	0.0	0.0	0.0	0.0	0.0		
4	BL1-1	0.0	0.0	0.0	0.0	0.0	0.0	0.0	0.0	0.0	0.0	0.0	0.0	0.0	0.0	0.0	0.0	0.0	0.0		
5	BL2	0.0	0.0	0.0	0.0	0.0	0.0	0.0	0.0	0.0	0.0	0.0	0.0	0.0	0.0	0.0	0.0	0.0	0.0		
6	BL6	0.0	0.0	0.0	0.0	0.0	0.0	0.0	0.0	0.0	0.0	0.0	0.0	0.0	0.0	0.0	0.0	0.0	0.0		
7	BL3	0.0	0.0	0.0	0.0	0.0	0.0	0.0	0.0	0.0	0.0	0.0	0.0	0.0	0.0	0.0	0.0	0.0	0.0		
8	BL9-3	0.0	0.0	0.0	0.0	0.0	0.0	0.0	0.0	0.0	0.0	0.0	0.0	0.0	0.0	0.0	0.0	0.0	0.0		
9	BL9-2	0.0	0.0	0.0	0.0	0.0	0.0	0.0	0.0	0.0	0.0	0.0	0.0	0.0	0.0	0.0	0.0	0.0	0.0		
10	BL9	314.3	96.4	56.5	20.8	0.7	0.4	488.1	9.9	25.0	34.9	822.6	17.7	5.0	6.3	11.3	9.6	385.6	1,391.2		
11	BL9	46.9	0.0	0.0	0.0	0.0	0.0	0.0	0.0	0.0	0.0	32.8	79.4	0.0	0.0	0.0	0.0	0.0	159.1		
12	BL10-2	0.0	0.0	0.0	0.0	0.0	0.0	0.0	0.0	0.0	0.0	0.0	0.0	0.0	0.0	0.0	0.0	0.0	0.0		
13	BL10-1	0.0	0.0	0.0	0.0	0.0	0.0	0.0	0.0	0.0	0.0	0.0	0.0	0.0	0.0	0.0	0.0	0.0	0.0		
14	BL7-4	0.0	0.0	0.0	0.0	0.0	0.0	0.0	0.0	0.0	0.0	0.0	0.0	0.0	0.0	0.0	0.0	0.0	0.0		
15	BL7-3	40.2	10.8	101.4	7.8	0.0	0.0	160.2	0.0	0.0	0.0	271.4	27.3	1.9	3.4	5.3	7.8	40.4	472.0		
16	BL7-2	0.0	0.0	0.0	0.0	0.0	0.0	0.0	0.0	0.0	0.0	0.0	0.0	0.0	0.0	0.0	0.0	0.0	0.0		
17	BL7-1	0.0	0.0	0.0	0.0	0.0	0.0	0.0	0.0	0.0	0.0	0.0	0.0	0.0	0.0	0.0	0.0	0.0	0.0		
18	BL12	0.0	0.0	0.0	0.0	0.0	0.0	0.0	0.0	0.0	0.0	0.0	0.0	0.0	0.0	0.0	0.0	0.0	0.0		
19	BL13	0.0	0.0	0.0	0.0	0.0	0.0	0.0	0.0	0.0	0.0	0.0	0.0	0.0	0.0	0.0	0.0	0.0	0.0		
20	BL11-7	0.0	0.0	0.0	0.0	0.0	0.0	0.0	0.0	0.0	0.0	0.0	0.0	0.0	0.0	0.0	0.0	0.0	0.0		
21	BL11-6	0.0	0.0	0.0	0.0	0.0	0.0	0.0	0.0	0.0	0.0	0.0	0.0	0.0	0.0	0.0	0.0	0.0	0.0		
22	BL14-2	0.0	0.0	0.0	0.0	0.0	0.0	0.0	0.0	0.0	0.0	0.0	0.0	0.0	0.0	0.0	0.0	0.0	0.0		
23	BL14-1	0.0	0.0	0.0	0.0	0.0	0.0	0.0	0.0	0.0	0.0	0.0	0.0	0.0	0.0	0.0	0.0	0.0	0.0		
24	BL15-2	0.0	0.0	0.0	0.0	0.0	0.0	0.0	0.0	0.0	0.0	0.0	0.0	0.0	0.0	0.0	0.0	0.0	0.0		
25	BL15-1	0.0	0.0	0.0	0.0	0.0	0.0	0.0	0.0	0.0	0.0	0.0	0.0	0.0	0.0	0.0	0.0	0.0	0.0		
26	BL11-4	0.0	0.0	0.0	0.0	0.0	0.0	0.0	0.0	0.0	0.0	0.0	0.0	0.0	0.0	0.0	0.0	0.0	0.0		
27	BL11-4	0.0	0.0	0.0	0.0	0.0	0.0	0.0	0.0	0.0	0.0	0.0	0.0	0.0	0.0	0.0	0.0	0.0	0.0		
28	BL16	0.0	0.0	0.0	0.0	0.0	0.0	0.0	0.0	0.0	0.0	0.0	0.0	0.0	0.0	0.0	0.0	0.0	0.0		
29	BL11-2	0.0	0.0	0.0	0.0	0.0	0.0	0.0	0.0	0.0	0.0	0.0	0.0	0.0	0.0	0.0	0.0	0.0	0.0		
30	BL11-2	0.0	0.0	0.0	0.0	0.0	0.0	0.0	0.0	0.0	0.0	0.0	0.0	0.0	0.0	0.0	0.0	0.0	0.0		
31	BL11-1	0.0	0.0	0.0	0.0	0.0	0.0	0.0	0.0	0.0	0.0	0.0	0.0	0.0	0.0	0.0	0.0	0.0	0.0		
合計		401.4	107.2	157.9	23.6	0.7	0.4	865.2	9.9	37.3	67.1	1,179.4	45.0	9.7	10.9	17.4	79.0	2,022.3			

記号 ブロック	一般資産被書額				事業所資産		農漁家資産		農作物被書額		公共土木 施設等被 書額	営業停 止損失	家庭における 成金対策費用		事業所に おける成 金対策費 急対策書 用	その他の 間接被書	小計	合計	備考		
	家庭用品		事業所資産		農漁家資産		水稲	畑作物		清掃労 働対価			代替活 動等	小計							
	家屋	家具用品	償却	在庫	償却	在庫		小計	水稲											畑作物	小計
1	BL4	0.0	0.0	0.0	0.0	0.0	0.0	0.0	0.0	0.0	0.0	0.0	0.0	0.0	0.0	0.0	0.0	0.0			
2	BL5	355.5	127.1	93.0	29.6	0.8	0.4	606.4	0.0	1.6	1.6	1,027.2	21.8	5.4	6.1	11.5	14.1	47.4	1,662.6		
3	BL1-2	0.0	0.0	0.0	0.0	0.0	0.0	0.0	0.0	0.0	0.0	0.0	0.0	0.0	0.0	0.0	0.0	0.0	0.0		
4	BL1-1	0.0	0.0	0.0	0.0	0.0	0.0	0.0	0.0	0.0	0.0	0.0	0.0	0.0	0.0	0.0	0.0	0.0	0.0		
5	BL2	0.0	0.0	0.0	0.0	0.0	0.0	0.0	0.0	0.0	0.0	0.0	0.0	0.0	0.0	0.0	0.0	0.0	0.0		
6	BL6	0.0	0.0	0.0	0.0	0.0	0.0	0.0	0.0	0.0	0.0	0.0	0.0	0.0	0.0	0.0	0.0	0.0	0.0		
7	BL3	0.0	0.0	0.0	0.0	0.0	0.0	0.0	0.0	0.0	0.0	0.0	0.0	0.0	0.0	0.0	0.0	0.0	0.0		
8	BL9-3	131.5	81.9	271.2	24.1	0.2	0.1	698.0	0.0	0.0	0.0	862.3	39.9	4.1	5.2	9.3	19.2	68.4	1,439.7		
9	BL9-2	201.1	66.3	47.5	9.8	1.0	0.0	324.8	3.6	1.7	5.3	550.2	22.7	6.5	11.4	17.9	8.6	49.2	929.5		
10	BL9	1,491.2	712.7	518.9	199.6	4.1	1.9	2,928.4	12.0	41.3	53.3	4,860.5	113.2	32.0	38.0	70.0	59.9	0.0	243.1	8,185.3	
11	BL9	111.1	1.9	0.4	0.2	0.0	0.0	113.6	0.0	62.4	62.4	1,924.4	177.5	19.4	16.5	35.9	67.4	0.0	1.6	370.1	
12	BL10-2	866.4	490.5	1,631.2	554.4	12.9	5.8	3,561.2	0.0	47.9	47.9	6,924.4	177.5	19.4	16.5	35.9	67.4	0.0	280.8	9,922.3	
13	BL10-1	0.0	0.0	0.0	0.0	0.0	0.0	0.0	0.0	0.0	0.0	0.0	0.0	0.0	0.0	0.0	0.0	0.0	0.0		
14	BL7-4	23.4	6.6	26.1	2.0	0.0	0.0	58.1	0.0	0.0	0.0	98.4	5.2	0.4	0.7	1.1	1.8	8.1	164.6		
15	BL7-3	620.3	309.7	1,075.2	85.4	1.0	0.4	2,092.0	3.0	9.6	12.6	3,543.9	215.4	19.1	32.0	51.1	74.9	341.4	5,989.9		
16	BL7-2	494.9	396.6	262.2	54.8	0.7	0.3	1,208.5	1.4	1.7	3.1	2,048.9	80.9	15.5	22.1	38.6	30.2	149.7	3,411.2		
17	BL1-1	2,650.0	1,848.0	774.8	206.9	15.5	7.2	5,502.4	13.9	24.9	38.8	9,321.0	180.3	79.8	96.7	170.5	163.7	0.0	514.5	15,376.7	
18	BL12	2.9	11.2	8.2	2.7	0.3	0.1	25.4	0.0	0.0	0.0	43.2	2.7	0.6	0.7	1.3	1.4	5.4	74.0		
19	BL13	0.0	0.0	0.0	0.0	0.0	0.0	0.0	0.0	0.0	0.0	0.0	0.0	0.0	0.0	0.0	0.0	0.0	0.0		
20	BL11-7	0.0	0.0	0.0	0.0	0.0	0.0	0.0	0.0	0.0	0.0	0.0	0.0	0.0	0.0	0.0	0.0	0.0	0.0		
21	BL11-6	0.0	0.0	0.0	0.0	0.0	0.0	0.0	0.0	0.0	0.0	0.0	0.0	0.0	0.0	0.0	0.0	0.0	0.0		
22	BL14-2	0.0	0.0	0.0	0.0	0.0	0.0	0.0	0.0	0.0	0.0	0.0	0.0	0.0	0.0	0.0	0.0	0.0	0.0		
23	BL14-1	0.0	0.0	0.0	0.0	0.0	0.0	0.0	0.0	0.0	0.0	0.0	0.0	0.0	0.0	0.0	0.0	0.0	0.0		
24	BL15-2	0.0	0.0	0.0	0.0	0.0	0.0	0.0	0.0	0.0	0.0	0.0	0.0	0.0	0.0	0.0	0.0	0.0	0.0		
25	BL15-1	0.0	0.0	0.0	0.0	0.0	0.0	0.0	0.0	0.0	0.0	0.0	0.0	0.0	0.0	0.0	0.0	0.0	0.0		
26	BL11-4	0.0	0.0	0.0	0.0	0.0	0.0	0.0	0.0	0.0	0.0	0.0	0.0	0.0	0.0	0.0	0.0	0.0	0.0		
27	BL11-4	0.0	0.0	0.0	0.0	0.0	0.0	0.0	0.0	0.0	0.0	0.0	0.0	0.0	0.0	0.0	0.0	0.0	0.0		
28	BL16	0.0	0.0	0.0	0.0	0.0	0.0	0.0	0.0	0.0	0.0	0.0	0.0	0.0	0.0	0.0	0.0	0.0	0.0		
29	BL11-2	0.0	0.0	0.0	0.0	0.0	0.0	0.0	0.0	0.0	0.0	0.0	0.0	0.0	0.0	0.0	0.0	0.0	0.0		
30	BL11-2	0.0	0.0	0.0	0.0	0.0	0.0	0.0	0.0	0.0	0.0	0.0	0.0	0.0	0.0	0.0	0.0	0.0	0.0		
31	BL11-1	0.0	0.0	0.0	0.0	0.0	0.0	0.0	0.0	0.0	0.0	0.0	0.0	0.0	0.0	0.0	0.0	0.0	0.0		
合計		8,948.3	4,652.5	4,708.7	1,169.5	35.6	16.2	16,936.8	33.9	191.1	225.0	28,690.5	699.9	184.1	223.9	408.0	441.7	0.0	1,709.6	47,565.9	

被書額 (H38末河道) 資産+10% 水系名: 紀の川 河川名: 紀の川 流量規模: 1/30 (単位: 百万円)

記号 ブロック	一般資産被書額						事業所資産				農漁家資産		農作物被書額		公共土木 施設等被 書額	営業停 止損失	家庭における 成応対策費用		事業所における 成応対策費用	事業所における 成応対策費用 小計	その他の 間接被書	小計	合計	備考	
	家庭用品		事業所資産		農漁家資産		小計		水稲	畑作物	小計	清掃労働 費対価	代替活 動費	小計			清掃労働 費対価	代替活 動費							小計
	償却	在庫	償却	在庫	償却	在庫	償却	在庫																	
1	BL4	97.9	31.5	41.1	6.7	0.5	0.2	177.9	1.1	0.0	1.1	0.0	0.0	301.3	5.6	4.2	2.4	0.0	0.0	12.2	492.5				
2	BL5	6,473.1	2,918.8	847.6	356.6	8.9	3.7	10,648.7	0.3	5.6	5.9	18,038.0	238.6	117.0	91.7	208.7	265.5	0.0	710.8	29,404.4					
3	BL1-2	15,192.9	6,059.6	2,143.9	739.3	13.0	5.4	24,144.1	2.1	5.4	7.5	40,900.1	561.6	242.9	194.9	437.8	569.2	0.0	1,565.6	66,620.3					
4	BL1-1	5,044.0	1,546.5	625.5	268.5	7.5	3.3	7,495.3	1.1	0.0	1.1	12,897.2	146.7	82.8	50.7	113.5	143.3	0.0	403.5	20,597.1					
5	BL2	567.1	211.4	166.2	2.9	2.4	0.9	800.9	5.1	2.8	7.9	1,357.0	8.3	8.3	5.7	14.0	12.3	0.0	34.6	2,200.4					
6	BL6	20.6	24.6	6.5	5.1	0.3	0.1	57.2	1.4	0.0	1.4	97.0	2.1	1.2	1.3	2.5	2.3	0.0	6.9	162.5					
7	BL3	0.0	0.0	0.0	0.0	0.0	0.0	0.0	0.0	0.0	0.0	0.0	0.0	0.0	0.0	0.0	0.0	0.0	0.0	0.0	0.0				
8	BL9-3	1,813.5	1,071.5	1,422.5	163.3	5.1	2.5	4,478.4	0.9	0.0	0.9	7,586.5	214.7	45.1	50.4	95.5	140.7	0.0	450.9	12,516.7					
9	BL9-2	7,821.7	3,442.3	576.4	222.5	32.9	14.2	12,108.7	12.1	10.9	23.0	20,512.1	232.6	137.3	93.3	230.6	198.2	0.0	692.4	33,306.2					
10	BL9-1	6,290.1	2,702.3	1,315.2	687.4	14.2	5.9	11,005.1	12.7	44.9	57.6	18,442.6	346.7	115.7	84.4	200.1	214.0	0.0	760.8	30,466.1					
11	BL9	324.4	55.7	4.7	2.5	2.2	1.1	390.6	6.0	88.8	94.8	661.7	1.8	2.6	3.0	5.6	4.9	0.0	12.3	1,153.4					
12	BL10-2	75.2	39.3	211.6	52.3	1.2	0.5	380.1	0.0	31.3	31.3	642.9	38.9	2.7	4.7	7.4	7.3	0.0	53.6	1,108.9					
13	BL10-1	2,741.8	1,809.6	1,100.4	625.1	46.7	18.2	6,341.8	0.0	58.8	58.8	10,743.3	277.0	76.1	50.5	126.6	69.9	0.0	473.5	17,617.4					
14	BL4	505.8	249.6	439.3	46.4	1.0	0.5	1,242.6	0.2	0.0	0.2	2,105.1	54.6	11.0	12.0	23.0	37.5	0.0	115.1	3,463.0					
15	BL1-3	4,013.7	2,523.1	6,364.8	626.3	6.6	3.2	13,537.7	5.9	21.0	26.9	22,932.8	820.0	111.8	115.6	227.4	478.7	0.0	1,924.1	38,021.5					
16	BL1-2	4,030.8	3,197.8	1,254.5	451.2	14.7	6.5	8,955.5	3.7	0.0	3.7	15,170.7	350.6	184.4	188.4	322.8	282.7	0.0	956.1	25,066.0					
17	BL1-1	11,039.4	4,620.5	2,771.8	1,184.3	46.5	22.5	19,665.0	11.9	71.3	83.2	33,312.6	661.6	134.9	194.3	379.2	455.2	0.0	1,496.0	54,556.8					
18	BL12	3,993.5	1,363.4	257.4	141.3	40.3	15.9	5,721.8	0.0	18.3	18.3	9,921.7	74.4	53.2	37.4	90.6	63.8	0.0	228.8	15,661.6					
19	BL13	594.3	405.7	19.4	8.9	19.9	9.5	1,057.7	0.0	199.6	199.6	1,917.8	6.1	15.9	20.0	35.9	5.3	0.0	47.3	3,096.4					
20	BL11-7	451.2	308.4	71.8	19.6	2.0	1.1	754.1	0.9	26.1	27.0	2,771.4	15.7	8.9	10.4	19.3	15.0	0.0	50.0	2,108.5					
21	BL11-6	1,650.3	832.0	169.7	45.5	9.2	4.0	2,710.7	15.1	123.3	138.4	4,991.8	39.9	34.0	35.9	69.9	41.2	0.0	151.0	7,591.9					
22	BL14-2	0.0	0.0	0.0	0.0	0.0	0.0	0.0	0.0	0.0	0.0	0.0	0.0	0.0	0.0	0.0	0.0	0.0	0.0	0.0	0.0				
23	BL14-1	10,500.2	5,381.2	1,892.4	1,023.3	72.4	33.2	18,902.7	14.7	366.7	381.4	32,021.3	451.5	221.8	226.9	448.7	337.8	0.0	1,238.0	52,543.4					
24	BL15-2	0.0	0.0	0.0	0.0	0.0	0.0	0.0	0.0	0.0	0.0	0.0	0.0	0.0	0.0	0.0	0.0	0.0	0.0	0.0	0.0				
25	BL15-1	0.0	0.0	0.0	0.0	0.0	0.0	0.0	0.0	0.0	0.0	0.0	0.0	0.0	0.0	0.0	0.0	0.0	0.0	0.0	0.0				
26	BL11-5	308.3	196.8	159.9	64.2	2.8	1.3	733.3	6.6	47.5	54.1	1,242.2	38.4	9.2	13.1	22.3	9.3	0.0	70.9	2,099.6					
27	BL11-4	2,966.8	3,418.1	620.3	401.1	9.3	3.7	7,419.3	13.7	73.7	87.4	12,668.2	150.9	136.0	95.5	231.5	72.6	0.0	455.0	20,529.9					
28	BL16	51.6	109.8	73.9	16.4	0.1	0.1	251.9	0.4	0.0	0.4	426.8	12.9	4.7	4.7	9.4	6.9	0.0	28.2	708.3					
29	BL11-2	562.1	423.8	288.8	53.6	0.9	0.4	1,221.6	1.7	0.0	1.7	2,249.0	105.3	31.5	53.0	84.5	52.1	0.0	241.9	3,820.2					
30	BL11-1	0.0	0.0	0.0	0.0	0.0	0.0	0.0	0.0	0.0	0.0	0.0	0.0	0.0	0.0	0.0	0.0	0.0	0.0	0.0	0.0				
31	BL11-1	0.0	0.0	0.0	0.0	0.0	0.0	0.0	0.0	0.0	0.0	0.0	0.0	0.0	0.0	0.0	0.0	0.0	0.0	0.0	0.0				
合計		87,020.3	42,543.2	22,735.0	7,194.3	365.6	156.7	169,382.7	111.7	1,195.0	1,307.7	271,564.1	4,855.9	1,770.6	1,945.4	3,411.0	3,465.1	0.0	11,732.0	444,833.1					

被書額 (H38末河道) 資産+10% 水系名: 紀の川 河川名: 紀の川 流量規模: 1/50 (単位: 百万円)

記号 ブロック	一般資産被書額						事業所資産				農漁家資産		農作物被書額		公共土木 施設等被 書額	営業停 止損失	家庭における 成応対策費用		事業所における 成応対策費用	事業所における 成応対策費用 小計	その他の 間接被書	小計	合計	備考	
	家庭用品		事業所資産		農漁家資産		小計		水稲	畑作物	小計	清掃労働 費対価	代替活 動費	小計			清掃労働 費対価	代替活 動費							小計
	償却	在庫	償却	在庫	償却	在庫	償却	在庫																	
1	BL4	834.8	283.9	234.5	55.4	3.6	1.6	1,393.6	1.4	0.0	1.4	2,361.0	24.6	10.5	8.2	18.7	18.5	0.0	61.8	3,818.0					
2	BL5	11,145.7	4,433.7	1,520.0	506.3	13.5	5.2	17,256.4	0.4	5.6	6.0	29,232.4	363.9	181.9	116.5	298.4	387.6	0.0	1,049.9	47,544.7					
3	BL1-2	22,141.4	8,432.1	2,778.8	1,044.4	17.9	7.2	34,421.6	2.3	5.6	7.9	58,310.6	805.6	341.6	243.2	584.8	798.0	0.0	2,188.4	94,928.7					
4	BL1-1	9,394.5	2,506.1	839.4	402.2	12.4	4.8	13,158.4	1.1	0.0	1.1	22,892.0	255.0	101.9	68.6	170.5	227.8	0.0	653.3	36,105.8					
5	BL2	1,017.7	284.5	21.4	9.9	3.3	1.3	1,332.1	5.3	2.8	8.1	2,556.5	12.0	11.5	7.5	19.0	16.1	0.0	47.1	3,643.8					
6	BL6	336.6	203.8	15.1	9.9	3.0	1.4	568.6	2.5	0.0	2.5	965.4	5.7	8.4	7.9	16.3	10.5	0.0	32.5	1,570.2					
7	BL3	0.0	0.0	0.0	0.0	0.0	0.0	0.0	0.0	0.0	0.0	0.0	0.0	0.0	0.0	0.0	0.0	0.0	0.0	0.0	0.0				
8	BL9-3	6,059.6	2,804.4	2,697.6	376.2	14.3	5.8	11,957.9	2.3	0.0	2.3	20,556.7	422.3	116.6	88.5	205.1	347.2	0.0	974.6	33,191.5					
9	BL9-2	8,029.0	3,822.5	636.8	237.2	33.6	13.4	12,532.5	12.1	10.5	22.6	21,230.1	247.7	143.8	100.6	244.4	208.9	0.0	701.0	34,486.2					
10	BL9-1	7,830.9	3,236.6	1,414.4	774.2	17.4	7.0	13,280.5	12.9	44.9	57.8	22,497.4	410.7	139.6	93.8	233.4	248.1	0.0	892.2	36,727.9					
11	BL9	492.4	127.3	9.2	5.0	6.0	2.4	642.3	0.7	105.8	106.5	1,088.0	3.6	4.9	5.0	9.9	9.5	0.0	23.0	1,844.5					
12	BL10-2	3,390.2	1,262.2	2,753.9	1,155.7	31.4	12.6	8,430.0	0.7	0.0	0.7	14,200.3	414.8	45.2	32.9	78.1	141.4	0.0	634.3	23,451.1					
13	BL10-1	2,820.4	1,847.6	1,129.3	635.7	47.9	18.8	6,499.7	0.0	60.0	60.0	11,010.6	280.5	77.2	51.8	129.0	70.8	0.0	400.3	18,050.6					
14	BL1-4	1,135.6	566.9	637.4	84.3	2.5	1.1	2,427.8	0.5	0.0	0.5	4,112.9	91.4	23.9	21.4	45.3	72.3	0.0	208.0	6,750.2					
15	BL1-3	6,939.5	3,974.7	9,214.8	1,017.7	10.0	4.5	21,151.2	6.0	23.5	29.5	35,947.2	1,218.1	374.3	322.5	603.5	706.6	0.0	2,344.1	59,382.0					
16	BL1-2	10,027.2	8,049.7	3,075.2	1,711.2	29.3	13.3	22,365.9	6.1	4.9	11.7	37,883.0	792.4	312.9	345.5	655.4	704.6	0.0	2,153.4	62,418.3					
17	BL1-1	22,091.1	8,926.2	4,493.7	1,981.2	91.4	41.6	37,635.2	26.3	102.4	128.7	63,544.6	1,092.3	389.1	345.2	714.3	837.9	0.0	2,644.5	104,162.9					
18	BL12	4,311.0	1,442.4	279.5	152.3	42.4	16.7	6,244.3	0.0	18.9	18.9	10,578.0	81.9	57.2	38.3	96.5	68.3	0.0	246.7	17,087.9					
19	BL13	2,760.1	1,144.4	90.2	25.4	48.3	22.2	3,530.0	0.0	242.0	242.0	5,978.9	14.8	44.0	38.4	82.4	16.3	0.0	113.5	9,865.4					
20	BL11-7	668.1	243.4	90.2	25.4	2.3	1.2	976.6	0.9	26.5	27.4	1,654.3	18.9	10.7	11.9	22.6	19.3	0.0	61.1	2,719.4					
21	BL11-6	4,188.9	2,241.5	873.5	208.3	21.9	10.0	7,544.1	19.0	153.9	172.9	12,776.8	176.1	92.2	97.1	189.3	150.4	0.0	524.8	21,021.6					
22	BL14-1	18,747.0	9,157.1	2,671.8	1,489.2	122.7	55.7	22,753.5	14.3	493.6	443.9	54,637.6	689.1	375.8	315.6	692.4	560.7	0.0	1,941.2	89,275.3					

Table with columns for disaster type (e.g., BL4, BL5), asset category (e.g., 家屋, 事業用資産), and various financial values. Includes sub-totals for 水稲, 畑作物, and 農作物被害額.

Table with columns for disaster type (e.g., BL4, BL5), asset category (e.g., 家屋, 事業用資産), and various financial values. Includes sub-totals for 水稲, 畑作物, and 農作物被害額.

様式一3 被書額 (H46末河漕) 資産+10% 水系名：紀の川 河川名：紀の川 流量規模：1/2 (単位：百万円)

記号 ブロック	一般資産被書額				農作物被書額		公共土木 施設等被 書額	営業停 止損失	家庭における 成金対策費用		事業所に おける成 金対策費 用	その他 間接被書 額	小計	合計	備考	
	事業所資産		農漁家資産		水稲	畑作物			清掃労働 費対価	代書活 動等						小計
	償却	在庫	償却	在庫												
1	0.0	0.0	0.0	0.0	0.0	0.0	0.0	0.0	0.0	0.0	0.0	0.0	0.0	0.0		
2	0.0	0.0	0.0	0.0	0.0	0.0	0.0	0.0	0.0	0.0	0.0	0.0	0.0	0.0		
3	0.0	0.0	0.0	0.0	0.0	0.0	0.0	0.0	0.0	0.0	0.0	0.0	0.0	0.0		
4	0.0	0.0	0.0	0.0	0.0	0.0	0.0	0.0	0.0	0.0	0.0	0.0	0.0	0.0		
5	0.0	0.0	0.0	0.0	0.0	0.0	0.0	0.0	0.0	0.0	0.0	0.0	0.0	0.0		
6	0.0	0.0	0.0	0.0	0.0	0.0	0.0	0.0	0.0	0.0	0.0	0.0	0.0	0.0		
7	0.0	0.0	0.0	0.0	0.0	0.0	0.0	0.0	0.0	0.0	0.0	0.0	0.0	0.0		
8	0.0	0.0	0.0	0.0	0.0	0.0	0.0	0.0	0.0	0.0	0.0	0.0	0.0	0.0		
9	0.0	0.0	0.0	0.0	0.0	0.0	0.0	0.0	0.0	0.0	0.0	0.0	0.0	0.0		
10	0.0	0.0	0.0	0.0	0.0	0.0	0.0	0.0	0.0	0.0	0.0	0.0	0.0	0.0		
11	0.0	0.0	0.0	0.0	0.0	0.0	0.0	0.0	0.0	0.0	0.0	0.0	0.0	0.0		
12	0.0	0.0	0.0	0.0	0.0	0.0	0.0	0.0	0.0	0.0	0.0	0.0	0.0	0.0		
13	0.0	0.0	0.0	0.0	0.0	0.0	0.0	0.0	0.0	0.0	0.0	0.0	0.0	0.0		
14	0.0	0.0	0.0	0.0	0.0	0.0	0.0	0.0	0.0	0.0	0.0	0.0	0.0	0.0		
15	0.0	0.0	0.0	0.0	0.0	0.0	0.0	0.0	0.0	0.0	0.0	0.0	0.0	0.0		
16	0.0	0.0	0.0	0.0	0.0	0.0	0.0	0.0	0.0	0.0	0.0	0.0	0.0	0.0		
17	0.0	0.0	0.0	0.0	0.0	0.0	0.0	0.0	0.0	0.0	0.0	0.0	0.0	0.0		
18	0.0	0.0	0.0	0.0	0.0	0.0	0.0	0.0	0.0	0.0	0.0	0.0	0.0	0.0		
19	0.0	0.0	0.0	0.0	0.0	0.0	0.0	0.0	0.0	0.0	0.0	0.0	0.0	0.0		
20	0.0	0.0	0.0	0.0	0.0	0.0	0.0	0.0	0.0	0.0	0.0	0.0	0.0	0.0		
21	0.0	0.0	0.0	0.0	0.0	0.0	0.0	0.0	0.0	0.0	0.0	0.0	0.0	0.0		
22	0.0	0.0	0.0	0.0	0.0	0.0	0.0	0.0	0.0	0.0	0.0	0.0	0.0	0.0		
23	0.0	0.0	0.0	0.0	0.0	0.0	0.0	0.0	0.0	0.0	0.0	0.0	0.0	0.0		
24	0.0	0.0	0.0	0.0	0.0	0.0	0.0	0.0	0.0	0.0	0.0	0.0	0.0	0.0		
25	0.0	0.0	0.0	0.0	0.0	0.0	0.0	0.0	0.0	0.0	0.0	0.0	0.0	0.0		
26	0.0	0.0	0.0	0.0	0.0	0.0	0.0	0.0	0.0	0.0	0.0	0.0	0.0	0.0		
27	0.0	0.0	0.0	0.0	0.0	0.0	0.0	0.0	0.0	0.0	0.0	0.0	0.0	0.0		
28	0.0	0.0	0.0	0.0	0.0	0.0	0.0	0.0	0.0	0.0	0.0	0.0	0.0	0.0		
29	0.0	0.0	0.0	0.0	0.0	0.0	0.0	0.0	0.0	0.0	0.0	0.0	0.0	0.0		
30	0.0	0.0	0.0	0.0	0.0	0.0	0.0	0.0	0.0	0.0	0.0	0.0	0.0	0.0		
31	0.0	0.0	0.0	0.0	0.0	0.0	0.0	0.0	0.0	0.0	0.0	0.0	0.0	0.0		
合計	0.0	0.0	0.0	0.0	0.0	0.0	0.0	0.0	0.0	0.0	0.0	0.0	0.0	0.0		

様式一3 被書額 (H46末河漕) 資産+10% 水系名：紀の川 河川名：紀の川 流量規模：1/3 (単位：百万円)

記号 ブロック	一般資産被書額				農作物被書額		公共土木 施設等被 書額	営業停 止損失	家庭における 成金対策費用		事業所に おける成 金対策費 用	その他 間接被書 額	小計	合計	備考	
	事業所資産		農漁家資産		水稲	畑作物			清掃労働 費対価	代書活 動等						小計
	償却	在庫	償却	在庫												
1	0.0	0.0	0.0	0.0	0.0	0.0	0.0	0.0	0.0	0.0	0.0	0.0	0.0	0.0		
2	0.0	0.0	0.0	0.0	0.0	0.0	0.0	0.0	0.0	0.0	0.0	0.0	0.0	0.0		
3	0.0	0.0	0.0	0.0	0.0	0.0	0.0	0.0	0.0	0.0	0.0	0.0	0.0	0.0		
4	0.0	0.0	0.0	0.0	0.0	0.0	0.0	0.0	0.0	0.0	0.0	0.0	0.0	0.0		
5	0.0	0.0	0.0	0.0	0.0	0.0	0.0	0.0	0.0	0.0	0.0	0.0	0.0	0.0		
6	0.0	0.0	0.0	0.0	0.0	0.0	0.0	0.0	0.0	0.0	0.0	0.0	0.0	0.0		
7	0.0	0.0	0.0	0.0	0.0	0.0	0.0	0.0	0.0	0.0	0.0	0.0	0.0	0.0		
8	0.0	0.0	0.0	0.0	0.0	0.0	0.0	0.0	0.0	0.0	0.0	0.0	0.0	0.0		
9	0.0	0.0	0.0	0.0	0.0	0.0	0.0	0.0	0.0	0.0	0.0	0.0	0.0	0.0		
10	0.0	0.0	0.0	0.0	0.0	0.0	0.0	0.0	0.0	0.0	0.0	0.0	0.0	0.0		
11	0.0	0.0	0.0	0.0	0.0	0.0	0.0	0.0	0.0	0.0	0.0	0.0	0.0	0.0		
12	0.0	0.0	0.0	0.0	0.0	0.0	0.0	0.0	0.0	0.0	0.0	0.0	0.0	0.0		
13	0.0	0.0	0.0	0.0	0.0	0.0	0.0	0.0	0.0	0.0	0.0	0.0	0.0	0.0		
14	0.0	0.0	0.0	0.0	0.0	0.0	0.0	0.0	0.0	0.0	0.0	0.0	0.0	0.0		
15	0.0	0.0	0.0	0.0	0.0	0.0	0.0	0.0	0.0	0.0	0.0	0.0	0.0	0.0		
16	0.0	0.0	0.0	0.0	0.0	0.0	0.0	0.0	0.0	0.0	0.0	0.0	0.0	0.0		
17	0.0	0.0	0.0	0.0	0.0	0.0	0.0	0.0	0.0	0.0	0.0	0.0	0.0	0.0		
18	0.0	0.0	0.0	0.0	0.0	0.0	0.0	0.0	0.0	0.0	0.0	0.0	0.0	0.0		
19	0.0	0.0	0.0	0.0	0.0	0.0	0.0	0.0	0.0	0.0	0.0	0.0	0.0	0.0		
20	0.0	0.0	0.0	0.0	0.0	0.0	0.0	0.0	0.0	0.0	0.0	0.0	0.0	0.0		
21	0.0	0.0	0.0	0.0	0.0	0.0	0.0	0.0	0.0	0.0	0.0	0.0	0.0	0.0		
22	0.0	0.0	0.0	0.0	0.0	0.0	0.0	0.0	0.0	0.0	0.0	0.0	0.0	0.0		
23	0.0	0.0	0.0	0.0	0.0	0.0	0.0	0.0	0.0	0.0	0.0	0.0	0.0	0.0		
24	0.0	0.0	0.0	0.0	0.0	0.0	0.0	0.0	0.0	0.0	0.0	0.0	0.0	0.0		
25	0.0	0.0	0.0	0.0	0.0	0.0	0.0	0.0	0.0	0.0	0.0	0.0	0.0	0.0		
26	0.0	0.0	0.0	0.0	0.0	0.0	0.0	0.0	0.0	0.0	0.0	0.0	0.0	0.0		
27	0.0	0.0	0.0	0.0	0.0	0.0	0.0	0.0	0.0	0.0	0.0	0.0	0.0	0.0		
28	0.0	0.0	0.0	0.0	0.0	0.0	0.0	0.0	0.0	0.0	0.0	0.0	0.0	0.0		
29	0.0	0.0	0.0	0.0	0.0	0.0	0.0	0.0	0.0	0.0	0.0	0.0	0.0	0.0		
30	0.0	0.0	0.0	0.0	0.0	0.0	0.0	0.0	0.0	0.0	0.0	0.0	0.0	0.0		
31	0.0	0.0	0.0	0.0	0.0	0.0	0.0	0.0	0.0	0.0	0.0	0.0	0.0	0.0		
合計	0.0	0.0	0.0	0.0	0.0	0.0	0.0	0.0	0.0	0.0	0.0	0.0	0.0	0.0		

様式ー3 被書額 (H46未河道)			資産+10%				水系名：紀の川			河川名：紀の川				流量規模：1/5			(単位：百万円)	
記号 ブロック	一般資産被書額		事業所資産		農漁家資産		農作物被書額		公共土木 施設等被 書額	営業停 止損失	家庭における 応急対策費用		事業所に おける応 急対策費 用	その他 間接被書	小計	合計	備考	
	家屋	家庭用品	償却	在庫	償却	在庫	水稲	畑作物			小計	清掃労働 費対価						代替活 動等
1	BL4	0.0	0.0	0.0	0.0	0.0	0.0	0.0	0.0	0.0	0.0	0.0	0.0	0.0	0.0	0.0		
2	BL5	0.0	0.0	0.0	0.0	0.0	0.0	0.0	0.0	0.0	0.0	0.0	0.0	0.0	0.0	0.0		
3	BL1-2	0.0	0.0	0.0	0.0	0.0	0.0	0.0	0.0	0.0	0.0	0.0	0.0	0.0	0.0	0.0		
4	BL1-1	0.0	0.0	0.0	0.0	0.0	0.0	0.0	0.0	0.0	0.0	0.0	0.0	0.0	0.0	0.0		
5	BL2	0.0	0.0	0.0	0.0	0.0	0.0	0.0	0.0	0.0	0.0	0.0	0.0	0.0	0.0	0.0		
6	BL6	0.0	0.0	0.0	0.0	0.0	0.0	0.0	0.0	0.0	0.0	0.0	0.0	0.0	0.0	0.0		
7	BL3	0.0	0.0	0.0	0.0	0.0	0.0	0.0	0.0	0.0	0.0	0.0	0.0	0.0	0.0	0.0		
8	BL9-3	0.0	0.0	0.0	0.0	0.0	0.0	0.0	0.0	0.0	0.0	0.0	0.0	0.0	0.0	0.0		
9	BL9-2	0.0	0.0	0.0	0.0	0.0	0.0	0.0	0.0	0.0	0.0	0.0	0.0	0.0	0.0	0.0		
10	BL9-1	0.0	0.0	0.0	0.0	0.0	0.0	0.0	0.0	0.0	0.0	0.0	0.0	0.0	0.0	0.0		
11	BL9	0.0	0.0	0.0	0.0	0.0	0.0	0.0	0.0	0.0	0.0	0.0	0.0	0.0	0.0	0.0		
12	BL10-2	0.0	0.0	0.0	0.0	0.0	0.0	0.0	0.0	0.0	0.0	0.0	0.0	0.0	0.0	0.0		
13	BL10-1	0.0	0.0	0.0	0.0	0.0	0.0	0.0	0.0	0.0	0.0	0.0	0.0	0.0	0.0	0.0		
14	BL7-4	0.0	0.0	0.0	0.0	0.0	0.0	0.0	0.0	0.0	0.0	0.0	0.0	0.0	0.0	0.0		
15	BL7-3	0.0	0.0	0.0	0.0	0.0	0.0	0.0	0.0	0.0	0.0	0.0	0.0	0.0	0.0	0.0		
16	BL7-2	0.0	0.0	0.0	0.0	0.0	0.0	0.0	0.0	0.0	0.0	0.0	0.0	0.0	0.0	0.0		
17	BL7-1	0.0	0.0	0.0	0.0	0.0	0.0	0.0	0.0	0.0	0.0	0.0	0.0	0.0	0.0	0.0		
18	BL12	0.0	0.0	0.0	0.0	0.0	0.0	0.0	0.0	0.0	0.0	0.0	0.0	0.0	0.0	0.0		
19	BL13	0.0	0.0	0.0	0.0	0.0	0.0	0.0	0.0	0.0	0.0	0.0	0.0	0.0	0.0	0.0		
20	BL11-7	0.0	0.0	0.0	0.0	0.0	0.0	0.0	0.0	0.0	0.0	0.0	0.0	0.0	0.0	0.0		
21	BL11-6	0.0	0.0	0.0	0.0	0.0	0.0	0.0	0.0	0.0	0.0	0.0	0.0	0.0	0.0	0.0		
22	BL14-2	0.0	0.0	0.0	0.0	0.0	0.0	0.0	0.0	0.0	0.0	0.0	0.0	0.0	0.0	0.0		
23	BL14-1	0.0	0.0	0.0	0.0	0.0	0.0	0.0	0.0	0.0	0.0	0.0	0.0	0.0	0.0	0.0		
24	BL15-2	0.0	0.0	0.0	0.0	0.0	0.0	0.0	0.0	0.0	0.0	0.0	0.0	0.0	0.0	0.0		
25	BL15-1	0.0	0.0	0.0	0.0	0.0	0.0	0.0	0.0	0.0	0.0	0.0	0.0	0.0	0.0	0.0		
26	BL11-5	0.0	0.0	0.0	0.0	0.0	0.0	0.0	0.0	0.0	0.0	0.0	0.0	0.0	0.0	0.0		
27	BL11-4	0.0	0.0	0.0	0.0	0.0	0.0	0.0	0.0	0.0	0.0	0.0	0.0	0.0	0.0	0.0		
28	BL16	0.0	0.0	0.0	0.0	0.0	0.0	0.0	0.0	0.0	0.0	0.0	0.0	0.0	0.0	0.0		
29	BL11-2	0.0	0.0	0.0	0.0	0.0	0.0	0.0	0.0	0.0	0.0	0.0	0.0	0.0	0.0	0.0		
30	BL11-2	0.0	0.0	0.0	0.0	0.0	0.0	0.0	0.0	0.0	0.0	0.0	0.0	0.0	0.0	0.0		
31	BL11-1	0.0	0.0	0.0	0.0	0.0	0.0	0.0	0.0	0.0	0.0	0.0	0.0	0.0	0.0	0.0		
合計		0.0	0.0	0.0	0.0	0.0	0.0	0.0	0.0	0.0	0.0	0.0	0.0	0.0	0.0	0.0		

様式ー3 被書額 (H46未河道)			資産+10%				水系名：紀の川			河川名：紀の川				流量規模：1/10			(単位：百万円)	
記号 ブロック	一般資産被書額		事業所資産		農漁家資産		農作物被書額		公共土木 施設等被 書額	営業停 止損失	家庭における 応急対策費用		事業所に おける応 急対策費 用	その他 間接被書	小計	合計	備考	
	家屋	家庭用品	償却	在庫	償却	在庫	水稲	畑作物			小計	清掃労働 費対価						代替活 動等
1	BL4	0.0	0.0	0.0	0.0	0.0	0.0	0.0	0.0	0.0	0.0	0.0	0.0	0.0	0.0	0.0		
2	BL5	0.0	0.0	0.0	0.0	0.0	0.0	0.0	0.0	0.0	0.0	0.0	0.0	0.0	0.0	0.0		
3	BL1-2	0.0	0.0	0.0	0.0	0.0	0.0	0.0	0.0	0.0	0.0	0.0	0.0	0.0	0.0	0.0		
4	BL1-1	0.0	0.0	0.0	0.0	0.0	0.0	0.0	0.0	0.0	0.0	0.0	0.0	0.0	0.0	0.0		
5	BL2	0.0	0.0	0.0	0.0	0.0	0.0	0.0	0.0	0.0	0.0	0.0	0.0	0.0	0.0	0.0		
6	BL6	0.0	0.0	0.0	0.0	0.0	0.0	0.0	0.0	0.0	0.0	0.0	0.0	0.0	0.0	0.0		
7	BL3	0.0	0.0	0.0	0.0	0.0	0.0	0.0	0.0	0.0	0.0	0.0	0.0	0.0	0.0	0.0		
8	BL9-3	0.0	0.0	0.0	0.0	0.0	0.0	0.0	0.0	0.0	0.0	0.0	0.0	0.0	0.0	0.0		
9	BL9-2	0.0	0.0	0.0	0.0	0.0	0.0	0.0	0.0	0.0	0.0	0.0	0.0	0.0	0.0	0.0		
10	BL9-1	0.0	0.0	0.0	0.0	0.0	0.0	0.0	0.0	0.0	0.0	0.0	0.0	0.0	0.0	0.0		
11	BL9	328.6	0.0	0.0	0.0	0.0	328.6	0.0	68.9	556.6	0.0	0.0	0.0	0.0	0.0	954.1		
12	BL10-2	509.1	325.6	1,171.3	356.8	8.5	4.2	2,375.5	53.1	4,924.2	118.9	12.9	13.1	26.0	41.1	186.0	6,638.8	
13	BL10-1	0.0	0.0	0.0	0.0	0.0	0.0	0.0	0.0	0.0	0.0	0.0	0.0	0.0	0.0	0.0		
14	BL7-4	0.0	0.0	0.0	0.0	0.0	0.0	0.0	0.0	0.0	0.0	0.0	0.0	0.0	0.0	0.0		
15	BL7-3	0.0	0.0	0.0	0.0	0.0	0.0	0.0	0.0	0.0	0.0	0.0	0.0	0.0	0.0	0.0		
16	BL7-2	0.0	0.0	0.0	0.0	0.0	0.0	0.0	0.0	0.0	0.0	0.0	0.0	0.0	0.0	0.0		
17	BL7-1	2,000.3	600.4	639.4	209.1	9.9	4.6	3,463.7	33.7	5,867.4	173.4	25.5	35.1	60.6	62.9	296.9	9,661.7	
18	BL12	0.0	0.0	0.0	0.0	0.0	0.0	0.0	0.0	0.0	0.0	0.0	0.0	0.0	0.0	0.0		
19	BL13	0.0	0.0	0.0	0.0	0.0	0.0	0.0	0.0	0.0	0.0	0.0	0.0	0.0	0.0	0.0		
20	BL11-7	0.0	0.0	0.0	0.0	0.0	0.0	0.0	0.0	0.0	0.0	0.0	0.0	0.0	0.0	0.0		
21	BL11-6	0.0	0.0	0.0	0.0	0.0	0.0	0.0	0.0	0.0	0.0	0.0	0.0	0.0	0.0	0.0		
22	BL14-2	0.0	0.0	0.0	0.0	0.0	0.0	0.0	0.0	0.0	0.0	0.0	0.0	0.0	0.0	0.0		
23	BL14-1	0.0	0.0	0.0	0.0	0.0	0.0	0.0	0.0	0.0	0.0	0.0	0.0	0.0	0.0	0.0		
24	BL15-2	0.0	0.0	0.0	0.0	0.0	0.0	0.0	0.0	0.0	0.0	0.0	0.0	0.0	0.0	0.0		
25	BL15-1	0.0	0.0	0.0	0.0	0.0	0.0	0.0	0.0	0.0	0.0	0.0	0.0	0.0	0.0	0.0		
26	BL11-5	0.0	0.0	0.0	0.0	0.0	0.0	0.0	0.0	0.0	0.0	0.0	0.0	0.0	0.0	0.0		
27	BL11-4	0.0	0.0	0.0	0.0	0.0	0.0	0.0	0.0	0.0	0.0	0.0	0.0	0.0	0.0	0.0		
28	BL16	0.0	0.0	0.0	0.0	0.0	0.0	0.0	0.0	0.0	0.0	0.0	0.0	0.0	0.0	0.0		
29	BL11-3	0.0	0.0	0.0	0.0	0.0	0.0	0.0	0.0	0.0	0.0	0.0	0.0	0.0	0.0	0.0		
30	BL11-2	0.0	0.0	0.0	0.0	0.0	0.0	0.0	0.0	0.0	0.0	0.0	0.0	0.0	0.0	0.0		
31	BL11-1	0.0	0.0	0.0	0.0	0.0	0.0	0.0	0.0	0.0	0.0	0.0	0.0	0.0	0.0	0.0		
合計		2,838.0	926.0	1,810.7	565.9	18.4	8.8	6,167.8	6.2	149.5	155.7	10,448.2	297.3	38.4	46.2	86.6	482.9	17,254.6

様式-3 被書額 (H46末河道) 資産+10% 水系名：紀の川 河川名：紀の川 流量規模：1/100 (単位：百万円)

記号 ブロック	一般資産被書額				事業所資産				農漁家資産				農作物被書額				公共土木 施設等被 書額	営業停 止損失	家庭における 成急対策費用		事業所に おける心 急対策費 間接被書 用	その他の 間接被書	小計	合計	備考
	家庭用品		事業所用品		在庫		償却		水稲		畑作物		小計		清掃労働 代書活 働等										
	償却	在庫	償却	在庫	償却	在庫	償却	在庫	小計	畑作物	水稲	小計	小計	代書活 働等	小計										
1	BL4	1,394.6	380.9	272.9	74.4	5.6	2.1	2,130.5	1.5	1.0	2.5	3,606.0	36.1	24.1	25.9	0.0	0.0	66.1	5,828.1						
2	BL5	13,725.8	5,271.2	1,405.0	605.7	17.0	6.6	21,031.3	0.8	5.6	6.4	35,627.0	444.9	219.3	137.3	356.6	447.4	0.0	1,248.5	57,913.2					
3	BL1-2	30,581.6	11,007.5	3,374.2	1,348.7	23.5	9.2	46,344.7	2.6	5.6	8.2	78,507.9	1,125.4	454.3	209.9	744.2	1,035.2	0.0	9,904.8	127,765.6					
4	BL1-1	11,568.1	3,267.6	1,013.5	483.0	14.2	5.5	16,351.9	1.7	0.0	1.7	27,700.1	322.1	136.1	90.4	226.5	290.0	0.0	838.6	44,892.3					
5	BL2	1,389.6	347.4	24.8	4.7	4.1	1.6	1,772.2	5.4	2.8	8.2	3,002.1	15.1	14.2	8.8	23.0	19.4	0.0	57.5	4,840.0					
6	BL6	1,385.3	732.9	87.5	64.6	11.1	4.5	2,285.9	5.7	0.0	5.7	3,372.2	29.8	29.4	20.5	49.9	43.1	0.0	122.8	6,286.6					
7	BL3	44.9	17.4	0.7	0.3	0.2	0.1	63.6	2.1	0.0	2.1	107.7	0.4	1.2	1.7	2.9	1.2	0.0	4.5	177.9					
8	BL9-3	6,708.0	3,024.2	2,817.2	399.3	15.6	6.3	12,970.6	2.4	0.0	2.4	21,972.4	443.7	126.3	93.2	219.5	368.7	0.0	1,031.9	35,977.1					
9	BL9-2	8,494.9	3,710.9	647.3	241.9	35.1	14.1	13,144.2	12.6	11.0	23.6	22,966.3	254.4	140.0	104.8	253.8	213.6	0.0	721.8	36,155.9					
10	BL9-1	7,901.3	3,219.1	1,422.3	778.3	17.4	7.0	13,345.4	12.9	44.9	57.8	22,006.9	412.6	139.3	94.3	233.6	248.8	0.0	896.0	36,906.1					
11	BL9	735.0	444.0	72.0	28.2	9.3	4.2	1,292.7	0.0	93.3	93.3	3,192.8	18.8	17.7	19.2	36.9	25.9	0.0	82.6	3,658.4					
12	BL10-2	5,319.8	1,983.6	3,132.4	1,339.1	50.0	20.0	11,829.9	0.7	114.5	115.2	20,038.8	515.2	79.9	60.0	139.9	202.9	0.0	858.0	32,842.9					
13	BL10-1	3,095.3	1,996.3	1,231.8	684.3	51.4	20.4	7,078.5	0.2	63.7	63.9	11,992.8	302.2	83.5	57.7	141.2	78.5	0.0	521.9	19,658.1					
14	BL7-4	1,609.1	827.6	797.8	130.2	3.5	1.5	3,368.7	1.6	2.3	3.9	5,705.5	121.1	34.5	25.7	63.2	96.7	0.0	281.0	9,363.1					
15	BL7-3	8,039.4	4,457.1	9,874.0	1,132.3	11.4	5.0	23,519.2	6.0	24.6	30.6	39,841.6	1,354.7	194.8	156.0	352.8	907.4	0.0	4,364.5	49,639.8					
16	BL7-2	28,164.9	18,239.3	5,310.1	2,556.8	62.8	26.2	53,920.7	6.6	6.2	12.2	126,504.8	1,849.8	721.1	555.5	1,276.6	1,620.2	0.0	4,746.6	206,072.5					
17	BL7-1	45,399.4	18,239.3	7,649.4	3,135.1	180.3	74.7	74,978.2	30.8	112.1	142.9	126,504.8	1,849.8	721.1	555.5	1,276.6	1,620.2	0.0	4,746.6	206,072.5					
18	BL12	4,876.7	1,946.6	299.0	164.9	45.5	17.9	6,950.6	0.0	19.2	19.2	11,774.4	93.1	62.2	41.3	103.5	73.4	0.0	270.0	19,014.2					
19	BL13	5,577.7	2,931.9	1,344.4	80.2	93.8	37.1	8,015.1	0.0	298.7	298.7	13,777.4	42.2	83.5	56.5	142.0	40.5	0.0	204.7	22,116.2					
20	BL11-7	9,655.9	4,716.7	1,965.2	517.0	42.8	18.5	16,976.1	20.7	171.7	192.4	28,957.6	412.0	192.6	171.6	394.2	24.2	0.0	77.4	3,145.6					
21	BL11-6	1,721.1	140.6	62.7	29.2	1.6	0.7	406.9	0.8	1.3	2.1	689.2	19.8	7.8	13.6	21.4	6.3	0.0	47.5	1,455.7					
22	BL14-2	28,066.7	13,066.3	3,241.1	1,923.8	186.2	77.2	47,891.3	14.9	469.9	484.8	80,802.5	925.0	532.9	381.6	914.5	700.0	0.0	2,619.5	131,288.1					
23	BL14-1	0.0	0.0	0.0	0.0	0.0	0.0	0.0	0.0	0.0	0.0	0.0	0.0	0.0	0.0	0.0	0.0	0.0	0.0	0.0					
24	BL15-2	0.0	0.0	0.0	0.0	0.0	0.0	0.0	0.0	0.0	0.0	0.0	0.0	0.0	0.0	0.0	0.0	0.0	0.0	0.0					
25	BL15-1	0.0	0.0	0.0	0.0	0.0	0.0	0.0	0.0	0.0	0.0	0.0	0.0	0.0	0.0	0.0	0.0	0.0	0.0	0.0					
26	BL11-5	1,217.6	790.1	403.9	231.1	10.2	4.9	2,657.8	9.5	61.3	70.8	4,902.3	96.1	31.3	27.4	58.7	24.1	0.0	183.9	7,414.8					
27	BL11-4	4,003.0	3,884.8	718.4	465.9	10.7	4.2	9,097.0	14.3	74.3	88.6	15,933.4	189.7	159.5	108.8	268.3	83.9	0.0	541.9	25,110.9					
28	BL16	148,908.9	67,450.0	81,676.6	18,627.1	105.6	49.5	235,915.7	204.6	68.9	273.5	636,901.3	19,101.9	6,034.4	8,235.4	14,362.8	9,737.2	0.0	43,201.9	1,656,192.4					
29	BL10	10,043.2	10,947.8	6,122.1	7,683.7	32.6	16.1	20,932.2	35.9	31.9	67.7	49,001.7	309.6	499.6	657.3	1,095.9	726.9	0.0	3,165.4	81,192.0					
30	BL11-2	9,891.6	9,146.6	7,677.4	3,248.7	37.1	16.6	29,104.3	115.5	17.3	132.8	49,302.4	1,864.7	438.6	491.5	830.1	602.0	0.0	3,296.8	81,936.2					
31	BL11-1	17,320.3	8,928.9	7,208.6	3,910.7	9.0	4.0	31,431.5	3.4	43.7	47.1	55,245.0	2,109.7	506.6	375.1	1,334.7	515.6	0.0	3,860.0	88,692.3					
合計		441,269.3	239,864.3	148,753.3	42,102.6	1,080.7	455.3	883,315.1	514.4	1,772.3	2,286.3	1,462,455.2	35,037.1	11,670.3	13,292.0	24,902.3	20,255.3	0.0	80,255.1	1,240,822.1					

様式-3 被書額 (H46末河道) 資産+10% 水系名：紀の川 河川名：紀の川 流量規模：1/150 (単位：百万円)

記号 ブロック	一般資産被書額				事業所資産				農漁家資産				農作物被書額				公共土木 施設等被 書額	営業停 止損失	家庭における 成急対策費用		事業所に おける心 急対策費 間接被書 用	その他の 間接被書	小計	合計	備考
	家庭用品		事業所用品		在庫		償却		水稲		畑作物		小計		清掃労働 代書活 働等										
	償却	在庫	償却	在庫	償却	在庫	償却	在庫	小計	畑作物	水稲	小計	小計	代書活 働等	小計										
1	BL4	1,504.7	386.4	274.7	75.9	5.7	2.1	2,248.5	1.5	1.0	2.5	3,610.7	38.5	15.4	9.4	24.8	26.0	0.0	89.3	6,152.4					
2	BL5	14,424.8	5,485.0	1,485.7	634.1	17.7	6.9	22,054.2	0.8	5.6	6.4	37,559.7	464.4	229.2	142.6	371.8	465.8	0.0	1,302.0	60,722.3					
3	BL1-2	32,792.7	11,644.2	3,548.8	1,422.4	24.9	9.7	49,442.7	2.6	5.6	8.2	83,156.0	1,209.7	483.2	304.1	797.3	1,094.0	0.0	3,091.0	136,297.9					
4	BL1-1	12,429.5	3,691.4	1,248.4	524.0	15.1	5.8	17,907.6	2.0	0.0	2.0	30,137.2	348.7	153.6	104.6	258.2	322.9	0.0	929.8	48,859.6					
5	BL2	1,493.8	374.5	27.3	5.1	4.3	1.7	1,906.7	5.5	2.8	8.3	3,200.0	16.0	15.3	9.5	24.8	21.2	0.0	62.0	5,207.0					
6	BL6	1,752.5	955.1	119.8	92.8	14.5	5.6	2,940.3	7.7	0.0	7.7	4,800.8	43.7	38.3	25.1	63.4	57.8	0.0	164.9	8,093.7					
7	BL3	1,793.8	116.9	2.7	1.3	2.0	1.0	303.7	3.1	0.0	3.1	514.5	1.1	4.2	4.5	8.7	4.4	0.0	14.2	835.5					
8	BL9-3	8,839.1	3,514.7	3,127.5	469.1	17.9	7.1	15,975.4	2.7	0.0	2.7	27,062.3	549.7	148.6	102.4	251.0	434.3	0.0	1,235.0	44,275.4					
9	BL9-2	10,627.7	4,864.8	736.8	273.2	42.4	16.8	16,051.7	13.2	11.8	25.0	27,905.3	289.9	176.7	118.9	295.6	248.2	0.0	824.7	44,119.7					
10	BL9-1	9,229.0	3,689.9	1,486.9	831.4	20.8	8.0	15,265.0	13.1	44.9	58.0	25,860.7	448.3	157.8	101.1	258.9	276.6	0.0	983.8	42,168.5					
11	BL9	924.4	628.8	107.4	43.5	11.9	5.6	1,721.6	0.7	94.8	94.8	2,916.4	27.4	26.2	26.4	52.6	39.5	0.0	119.5	4,852.3					
12	BL10-2	6,473.1	2,424.6	3,256.0	1,428.0	57.4	22.9	13,862.0	0.7	114.7	115.4	23,437.7	552.8	98.1	66.7	167.8	239.8	0.0	960.4	37,881.5					
13	BL10-1	4,094.9	2,911.6	1,370.8	760.4	55.9	22.4	8,496.0	0.2	68.7	68.9	14,392.2	330.2	91.9	63.4	155.3	88.1	0.0	573.6	23,530.7					
14	BL7-4	2,147.1	944.4	918.5	171.9	4.4	1.9	4,288.2	2.0	2.5	4.5	7,864.1	156.5	44.0	33.7	77.7	118.5	0.0	382.7	11,909.5					
15	BL7-3	11,047.1	5,933.1	11,228.8	1,395.2	14.6	5.9	29,284.7	6.0	25.4	31.4	49,008.4	1,234.9	243.2	175.9	419.1	1,146.0	0.0	3,289.4	82,213.9					
16	BL7-2	46,980.0	24,544.5	6,819.0	3,411.4	88.9	34.8	81,675.1	7.7	8.1	15.8	138,957.7	3,333.9	973.6	840.2	1,613.8	2,112.4	0.0	6,060.1	276,108.7					
17	BL7-1	66,496.0	23,612.5	8,828.1	3,937.4	236.6	91.3	103,165.9	31.3	113.5	144.8	174,813.8	2,452.6	938.2	646.2	1,584.4	2,083.5	0.0	6,120.5	284,275.0					
18	BL1	5,344.2	1,652.2	321.0	177.6	48.4	18.9	7,952.3	0.0	21.3	21.3	12,810.5	103.3	86.8	43.6	110.4	76.3	0.0	293.0	20,687.1					
19	BL13	6,671.1	2,390.5	184.7	109.1	103.8	40.6	9,499.8	0.0	316.2	316.2	16,902.6	58.3	95.8	66.4	182.2	51.9	0.0	273.4	26,182.0					
20	BL11-7	1,399.7																							

記号 ブロック	一般資産被書額				農作物被書額		公共土木 施設等被 書額	営業停 止損失	家庭における 成対策費用		事業所に おける成 対策費用	その他の 間接被書	合計	備考	
	事業所資産		農漁家資産		水稲	畑作物			清掃労働 費対価	代替活 動等					小計
	償却	在庫	償却	在庫											
	家屋	家庭用品	小計	小計	小計	小計			小計	小計					
1	BL4	0.0	0.0	0.0	0.0	0.0	0.0	0.0	0.0	0.0	0.0	0.0	0.0		
2	BL5	0.0	0.0	0.0	0.0	0.0	0.0	0.0	0.0	0.0	0.0	0.0	0.0		
3	BL1-2	0.0	0.0	0.0	0.0	0.0	0.0	0.0	0.0	0.0	0.0	0.0	0.0		
4	BL1-1	0.0	0.0	0.0	0.0	0.0	0.0	0.0	0.0	0.0	0.0	0.0	0.0		
5	BL2	0.0	0.0	0.0	0.0	0.0	0.0	0.0	0.0	0.0	0.0	0.0	0.0		
6	BL6	0.0	0.0	0.0	0.0	0.0	0.0	0.0	0.0	0.0	0.0	0.0	0.0		
7	BL3	0.0	0.0	0.0	0.0	0.0	0.0	0.0	0.0	0.0	0.0	0.0	0.0		
8	BL9-3	0.0	0.0	0.0	0.0	0.0	0.0	0.0	0.0	0.0	0.0	0.0	0.0		
9	BL9-2	0.0	0.0	0.0	0.0	0.0	0.0	0.0	0.0	0.0	0.0	0.0	0.0		
10	BL9-1	0.0	0.0	0.0	0.0	0.0	0.0	0.0	0.0	0.0	0.0	0.0	0.0		
11	BL9	0.0	0.0	0.0	0.0	0.0	0.0	0.0	0.0	0.0	0.0	0.0	0.0		
12	BL10-2	0.0	0.0	0.0	0.0	0.0	0.0	0.0	0.0	0.0	0.0	0.0	0.0		
13	BL10-1	0.0	0.0	0.0	0.0	0.0	0.0	0.0	0.0	0.0	0.0	0.0	0.0		
14	BL7-4	0.0	0.0	0.0	0.0	0.0	0.0	0.0	0.0	0.0	0.0	0.0	0.0		
15	BL7-3	0.0	0.0	0.0	0.0	0.0	0.0	0.0	0.0	0.0	0.0	0.0	0.0		
16	BL7-2	0.0	0.0	0.0	0.0	0.0	0.0	0.0	0.0	0.0	0.0	0.0	0.0		
17	BL7-1	0.0	0.0	0.0	0.0	0.0	0.0	0.0	0.0	0.0	0.0	0.0	0.0		
18	BL12	0.0	0.0	0.0	0.0	0.0	0.0	0.0	0.0	0.0	0.0	0.0	0.0		
19	BL13	0.0	0.0	0.0	0.0	0.0	0.0	0.0	0.0	0.0	0.0	0.0	0.0		
20	BL11-7	0.0	0.0	0.0	0.0	0.0	0.0	0.0	0.0	0.0	0.0	0.0	0.0		
21	BL11-6	0.0	0.0	0.0	0.0	0.0	0.0	0.0	0.0	0.0	0.0	0.0	0.0		
22	BL14-2	0.0	0.0	0.0	0.0	0.0	0.0	0.0	0.0	0.0	0.0	0.0	0.0		
23	BL14-1	0.0	0.0	0.0	0.0	0.0	0.0	0.0	0.0	0.0	0.0	0.0	0.0		
24	BL15-2	0.0	0.0	0.0	0.0	0.0	0.0	0.0	0.0	0.0	0.0	0.0	0.0		
25	BL15-1	0.0	0.0	0.0	0.0	0.0	0.0	0.0	0.0	0.0	0.0	0.0	0.0		
26	BL11-5	0.0	0.0	0.0	0.0	0.0	0.0	0.0	0.0	0.0	0.0	0.0	0.0		
27	BL11-4	0.0	0.0	0.0	0.0	0.0	0.0	0.0	0.0	0.0	0.0	0.0	0.0		
28	BL16	0.0	0.0	0.0	0.0	0.0	0.0	0.0	0.0	0.0	0.0	0.0	0.0		
29	BL11-2	0.0	0.0	0.0	0.0	0.0	0.0	0.0	0.0	0.0	0.0	0.0	0.0		
30	BL11-2	0.0	0.0	0.0	0.0	0.0	0.0	0.0	0.0	0.0	0.0	0.0	0.0		
31	BL11-1	0.0	0.0	0.0	0.0	0.0	0.0	0.0	0.0	0.0	0.0	0.0	0.0		
合計		0.0	0.0	0.0	0.0	0.0	0.0	0.0	0.0	0.0	0.0	0.0	0.0		

記号 ブロック	一般資産被書額				農作物被書額		公共土木 施設等被 書額	営業停 止損失	家庭における 成対策費用		事業所に おける成 対策費用	その他の 間接被書	合計	備考	
	事業所資産		農漁家資産		水稲	畑作物			清掃労働 費対価	代替活 動等					小計
	償却	在庫	償却	在庫											
	家屋	家庭用品	小計	小計	小計	小計			小計	小計					
1	BL4	0.0	0.0	0.0	0.0	0.0	0.0	0.0	0.0	0.0	0.0	0.0	0.0		
2	BL5	0.0	0.0	0.0	0.0	0.0	0.0	0.0	0.0	0.0	0.0	0.0	0.0		
3	BL1-2	0.0	0.0	0.0	0.0	0.0	0.0	0.0	0.0	0.0	0.0	0.0	0.0		
4	BL1-1	0.0	0.0	0.0	0.0	0.0	0.0	0.0	0.0	0.0	0.0	0.0	0.0		
5	BL2	0.0	0.0	0.0	0.0	0.0	0.0	0.0	0.0	0.0	0.0	0.0	0.0		
6	BL6	0.0	0.0	0.0	0.0	0.0	0.0	0.0	0.0	0.0	0.0	0.0	0.0		
7	BL3	0.0	0.0	0.0	0.0	0.0	0.0	0.0	0.0	0.0	0.0	0.0	0.0		
8	BL9-3	0.0	0.0	0.0	0.0	0.0	0.0	0.0	0.0	0.0	0.0	0.0	0.0		
9	BL9-2	0.0	0.0	0.0	0.0	0.0	0.0	0.0	0.0	0.0	0.0	0.0	0.0		
10	BL9-1	0.0	0.0	0.0	0.0	0.0	0.0	0.0	0.0	0.0	0.0	0.0	0.0		
11	BL9	0.0	0.0	0.0	0.0	0.0	0.0	0.0	0.0	0.0	0.0	0.0	0.0		
12	BL10-2	0.0	0.0	0.0	0.0	0.0	0.0	0.0	0.0	0.0	0.0	0.0	0.0		
13	BL10-1	0.0	0.0	0.0	0.0	0.0	0.0	0.0	0.0	0.0	0.0	0.0	0.0		
14	BL7-4	0.0	0.0	0.0	0.0	0.0	0.0	0.0	0.0	0.0	0.0	0.0	0.0		
15	BL7-3	0.0	0.0	0.0	0.0	0.0	0.0	0.0	0.0	0.0	0.0	0.0	0.0		
16	BL7-2	0.0	0.0	0.0	0.0	0.0	0.0	0.0	0.0	0.0	0.0	0.0	0.0		
17	BL7-1	0.0	0.0	0.0	0.0	0.0	0.0	0.0	0.0	0.0	0.0	0.0	0.0		
18	BL12	0.0	0.0	0.0	0.0	0.0	0.0	0.0	0.0	0.0	0.0	0.0	0.0		
19	BL13	0.0	0.0	0.0	0.0	0.0	0.0	0.0	0.0	0.0	0.0	0.0	0.0		
20	BL11-7	0.0	0.0	0.0	0.0	0.0	0.0	0.0	0.0	0.0	0.0	0.0	0.0		
21	BL11-6	0.0	0.0	0.0	0.0	0.0	0.0	0.0	0.0	0.0	0.0	0.0	0.0		
22	BL14-2	0.0	0.0	0.0	0.0	0.0	0.0	0.0	0.0	0.0	0.0	0.0	0.0		
23	BL14-1	0.0	0.0	0.0	0.0	0.0	0.0	0.0	0.0	0.0	0.0	0.0	0.0		
24	BL15-2	0.0	0.0	0.0	0.0	0.0	0.0	0.0	0.0	0.0	0.0	0.0	0.0		
25	BL15-1	0.0	0.0	0.0	0.0	0.0	0.0	0.0	0.0	0.0	0.0	0.0	0.0		
26	BL11-5	0.0	0.0	0.0	0.0	0.0	0.0	0.0	0.0	0.0	0.0	0.0	0.0		
27	BL11-4	0.0	0.0	0.0	0.0	0.0	0.0	0.0	0.0	0.0	0.0	0.0	0.0		
28	BL16	0.0	0.0	0.0	0.0	0.0	0.0	0.0	0.0	0.0	0.0	0.0	0.0		
29	BL11-3	0.0	0.0	0.0	0.0	0.0	0.0	0.0	0.0	0.0	0.0	0.0	0.0		
30	BL11-2	0.0	0.0	0.0	0.0	0.0	0.0	0.0	0.0	0.0	0.0	0.0	0.0		
31	BL11-1	0.0	0.0	0.0	0.0	0.0	0.0	0.0	0.0	0.0	0.0	0.0	0.0		
合計		0.0	0.0	0.0	0.0	0.0	0.0	0.0	0.0	0.0	0.0	0.0	0.0		

様式-3		被書額 (H50末河遣)				資産+10%		水系名：紀の川			河川名：紀の川				流量規模：1/5		(単位：百万円)			
記号 ブロック		家屋		家庭用品		事業所資産		農漁家資産		農作物被書額		公共土木 施設等被 書額	営業停 止損失	家庭における 応急対策費用		事業所に おける応 急対策費 間接被書 用	その他の 間接被書 用	合計	備考	
		償却	在庫	償却	在庫	償却	在庫	小計	水稲	畑作物	小計			清掃労 働対価	代書活 動等					小計
1	BL4	0.0	0.0	0.0	0.0	0.0	0.0	0.0	0.0	0.0	0.0	0.0	0.0	0.0	0.0	0.0	0.0	0.0	0.0	
2	BL5	0.0	0.0	0.0	0.0	0.0	0.0	0.0	0.0	0.0	0.0	0.0	0.0	0.0	0.0	0.0	0.0	0.0	0.0	
3	BL1-2	0.0	0.0	0.0	0.0	0.0	0.0	0.0	0.0	0.0	0.0	0.0	0.0	0.0	0.0	0.0	0.0	0.0	0.0	
4	BL1-1	0.0	0.0	0.0	0.0	0.0	0.0	0.0	0.0	0.0	0.0	0.0	0.0	0.0	0.0	0.0	0.0	0.0	0.0	
5	BL2	0.0	0.0	0.0	0.0	0.0	0.0	0.0	0.0	0.0	0.0	0.0	0.0	0.0	0.0	0.0	0.0	0.0	0.0	
6	BL6	0.0	0.0	0.0	0.0	0.0	0.0	0.0	0.0	0.0	0.0	0.0	0.0	0.0	0.0	0.0	0.0	0.0	0.0	
7	BL3	0.0	0.0	0.0	0.0	0.0	0.0	0.0	0.0	0.0	0.0	0.0	0.0	0.0	0.0	0.0	0.0	0.0	0.0	
8	BL9-3	0.0	0.0	0.0	0.0	0.0	0.0	0.0	0.0	0.0	0.0	0.0	0.0	0.0	0.0	0.0	0.0	0.0	0.0	
9	BL9-2	0.0	0.0	0.0	0.0	0.0	0.0	0.0	0.0	0.0	0.0	0.0	0.0	0.0	0.0	0.0	0.0	0.0	0.0	
10	BL9-1	0.0	0.0	0.0	0.0	0.0	0.0	0.0	0.0	0.0	0.0	0.0	0.0	0.0	0.0	0.0	0.0	0.0	0.0	
11	BL9	0.0	0.0	0.0	0.0	0.0	0.0	0.0	0.0	0.0	0.0	0.0	0.0	0.0	0.0	0.0	0.0	0.0	0.0	
12	BL10-2	0.0	0.0	0.0	0.0	0.0	0.0	0.0	0.0	0.0	0.0	0.0	0.0	0.0	0.0	0.0	0.0	0.0	0.0	
13	BL10-1	0.0	0.0	0.0	0.0	0.0	0.0	0.0	0.0	0.0	0.0	0.0	0.0	0.0	0.0	0.0	0.0	0.0	0.0	
14	BL7-4	0.0	0.0	0.0	0.0	0.0	0.0	0.0	0.0	0.0	0.0	0.0	0.0	0.0	0.0	0.0	0.0	0.0	0.0	
15	BL7-3	0.0	0.0	0.0	0.0	0.0	0.0	0.0	0.0	0.0	0.0	0.0	0.0	0.0	0.0	0.0	0.0	0.0	0.0	
16	BL7-2	0.0	0.0	0.0	0.0	0.0	0.0	0.0	0.0	0.0	0.0	0.0	0.0	0.0	0.0	0.0	0.0	0.0	0.0	
17	BL7-1	0.0	0.0	0.0	0.0	0.0	0.0	0.0	0.0	0.0	0.0	0.0	0.0	0.0	0.0	0.0	0.0	0.0	0.0	
18	BL12	0.0	0.0	0.0	0.0	0.0	0.0	0.0	0.0	0.0	0.0	0.0	0.0	0.0	0.0	0.0	0.0	0.0	0.0	
19	BL13	0.0	0.0	0.0	0.0	0.0	0.0	0.0	0.0	0.0	0.0	0.0	0.0	0.0	0.0	0.0	0.0	0.0	0.0	
20	BL11-7	0.0	0.0	0.0	0.0	0.0	0.0	0.0	0.0	0.0	0.0	0.0	0.0	0.0	0.0	0.0	0.0	0.0	0.0	
21	BL11-6	0.0	0.0	0.0	0.0	0.0	0.0	0.0	0.0	0.0	0.0	0.0	0.0	0.0	0.0	0.0	0.0	0.0	0.0	
22	BL14-2	0.0	0.0	0.0	0.0	0.0	0.0	0.0	0.0	0.0	0.0	0.0	0.0	0.0	0.0	0.0	0.0	0.0	0.0	
23	BL14-1	0.0	0.0	0.0	0.0	0.0	0.0	0.0	0.0	0.0	0.0	0.0	0.0	0.0	0.0	0.0	0.0	0.0	0.0	
24	BL15-2	0.0	0.0	0.0	0.0	0.0	0.0	0.0	0.0	0.0	0.0	0.0	0.0	0.0	0.0	0.0	0.0	0.0	0.0	
25	BL15-1	0.0	0.0	0.0	0.0	0.0	0.0	0.0	0.0	0.0	0.0	0.0	0.0	0.0	0.0	0.0	0.0	0.0	0.0	
26	BL11-5	0.0	0.0	0.0	0.0	0.0	0.0	0.0	0.0	0.0	0.0	0.0	0.0	0.0	0.0	0.0	0.0	0.0	0.0	
27	BL11-4	0.0	0.0	0.0	0.0	0.0	0.0	0.0	0.0	0.0	0.0	0.0	0.0	0.0	0.0	0.0	0.0	0.0	0.0	
28	BL16	0.0	0.0	0.0	0.0	0.0	0.0	0.0	0.0	0.0	0.0	0.0	0.0	0.0	0.0	0.0	0.0	0.0	0.0	
29	BL11-2	0.0	0.0	0.0	0.0	0.0	0.0	0.0	0.0	0.0	0.0	0.0	0.0	0.0	0.0	0.0	0.0	0.0	0.0	
30	BL11-1	0.0	0.0	0.0	0.0	0.0	0.0	0.0	0.0	0.0	0.0	0.0	0.0	0.0	0.0	0.0	0.0	0.0	0.0	
31	BL11-1	0.0	0.0	0.0	0.0	0.0	0.0	0.0	0.0	0.0	0.0	0.0	0.0	0.0	0.0	0.0	0.0	0.0	0.0	
合計		0.0	0.0	0.0	0.0	0.0	0.0	0.0	0.0	0.0	0.0	0.0	0.0	0.0	0.0	0.0	0.0	0.0	0.0	

様式-3		被書額 (H50末河遣)				資産+10%		水系名：紀の川			河川名：紀の川				流量規模：1/10		(単位：百万円)			
記号 ブロック		家屋		家庭用品		事業所資産		農漁家資産		農作物被書額		公共土木 施設等被 書額	営業停 止損失	家庭における 応急対策費用		事業所に おける応 急対策費 間接被書 用	その他の 間接被書 用	合計	備考	
		償却	在庫	償却	在庫	償却	在庫	小計	水稲	畑作物	小計			清掃労 働対価	代書活 動等					小計
1	BL4	0.0	0.0	0.0	0.0	0.0	0.0	0.0	0.0	0.0	0.0	0.0	0.0	0.0	0.0	0.0	0.0	0.0	0.0	
2	BL5	0.0	0.0	0.0	0.0	0.0	0.0	0.0	0.0	0.0	0.0	0.0	0.0	0.0	0.0	0.0	0.0	0.0	0.0	
3	BL1-2	0.0	0.0	0.0	0.0	0.0	0.0	0.0	0.0	0.0	0.0	0.0	0.0	0.0	0.0	0.0	0.0	0.0	0.0	
4	BL1-1	0.0	0.0	0.0	0.0	0.0	0.0	0.0	0.0	0.0	0.0	0.0	0.0	0.0	0.0	0.0	0.0	0.0	0.0	
5	BL2	0.0	0.0	0.0	0.0	0.0	0.0	0.0	0.0	0.0	0.0	0.0	0.0	0.0	0.0	0.0	0.0	0.0	0.0	
6	BL6	0.0	0.0	0.0	0.0	0.0	0.0	0.0	0.0	0.0	0.0	0.0	0.0	0.0	0.0	0.0	0.0	0.0	0.0	
7	BL3	0.0	0.0	0.0	0.0	0.0	0.0	0.0	0.0	0.0	0.0	0.0	0.0	0.0	0.0	0.0	0.0	0.0	0.0	
8	BL9-3	0.0	0.0	0.0	0.0	0.0	0.0	0.0	0.0	0.0	0.0	0.0	0.0	0.0	0.0	0.0	0.0	0.0	0.0	
9	BL9-2	0.0	0.0	0.0	0.0	0.0	0.0	0.0	0.0	0.0	0.0	0.0	0.0	0.0	0.0	0.0	0.0	0.0	0.0	
10	BL9-1	0.0	0.0	0.0	0.0	0.0	0.0	0.0	0.0	0.0	0.0	0.0	0.0	0.0	0.0	0.0	0.0	0.0	0.0	
11	BL9	0.0	0.0	0.0	0.0	0.0	0.0	0.0	0.0	0.0	0.0	0.0	0.0	0.0	0.0	0.0	0.0	0.0	0.0	
12	BL10-2	0.0	0.0	0.0	0.0	0.0	0.0	0.0	0.0	0.0	0.0	0.0	0.0	0.0	0.0	0.0	0.0	0.0	0.0	
13	BL10-1	0.0	0.0	0.0	0.0	0.0	0.0	0.0	0.0	0.0	0.0	0.0	0.0	0.0	0.0	0.0	0.0	0.0	0.0	
14	BL7-4	0.0	0.0	0.0	0.0	0.0	0.0	0.0	0.0	0.0	0.0	0.0	0.0	0.0	0.0	0.0	0.0	0.0	0.0	
15	BL7-3	0.0	0.0	0.0	0.0	0.0	0.0	0.0	0.0	0.0	0.0	0.0	0.0	0.0	0.0	0.0	0.0	0.0	0.0	
16	BL7-2	0.0	0.0	0.0	0.0	0.0	0.0	0.0	0.0	0.0	0.0	0.0	0.0	0.0	0.0	0.0	0.0	0.0	0.0	
17	BL7-1	0.0	0.0	0.0	0.0	0.0	0.0	0.0	0.0	0.0	0.0	0.0	0.0	0.0	0.0	0.0	0.0	0.0	0.0	
18	BL12	0.0	0.0	0.0	0.0	0.0	0.0	0.0	0.0	0.0	0.0	0.0	0.0	0.0	0.0	0.0	0.0	0.0	0.0	
19	BL13	0.0	0.0	0.0	0.0	0.0	0.0	0.0	0.0	0.0	0.0	0.0	0.0	0.0	0.0	0.0	0.0	0.0	0.0	
20	BL11-7	0.0	0.0	0.0	0.0	0.0	0.0	0.0	0.0	0.0	0.0	0.0	0.0	0.0	0.0	0.0	0.0	0.0	0.0	
21	BL11-6	0.0	0.0	0.0	0.0	0.0	0.0	0.0	0.0	0.0	0.0	0.0	0.0	0.0	0.0	0.0	0.0	0.0	0.0	
22	BL14-2	0.0	0.0	0.0	0.0	0.0	0.0	0.0	0.0	0.0	0.0	0.0	0.0	0.0	0.0	0.0	0.0	0.0	0.0	
23	BL14-1	0.0	0.0	0.0	0.0	0.0	0.0	0.0	0.0	0.0	0.0	0.0	0.0	0.0	0.0	0.0	0.0	0.0	0.0	
24	BL15-2	0.0	0.0	0.0	0.0	0.0	0.0	0.0	0.0	0.0	0.0	0.0	0.0	0.0	0.0	0.0	0.0	0.0	0.0	
25	BL15-1	0.0	0.0	0.0	0.0	0.0	0.0	0.0	0.0	0.0	0.0	0.0	0.0	0.0	0.0	0.0	0.0	0.0	0.0	
26	BL11-5	0.0	0.0	0.0	0.0	0.0	0.0	0.0	0.0	0.0	0.0	0.0	0.0	0.0	0.0	0.0	0.0	0.0	0.0	
27	BL11-4	0.0	0.0	0.0	0.0	0.0	0.0	0.0	0.0	0.0	0.0	0.0	0.0	0.0	0.0	0.0	0.0	0.0	0.0	
28	BL16	0.0	0.0	0.0	0.0	0.0	0.0	0.0	0.0	0.0	0.0	0.0	0.0	0.0	0.0	0.0	0.0	0.0	0.0	
29	BL11-3	0.0	0.0	0.0	0.0	0.0	0.0	0.0	0.0	0.0	0.0	0.0	0.0	0.0	0.0	0.0	0.0	0.0	0.0	
30	BL11-2	0.0	0.0	0.0	0.0	0.0	0.0	0.0	0.0	0.0	0.0	0.0	0.0	0.0	0.0	0.0	0.0	0.0	0.0	
31	BL11-1	0.0	0.0	0.0	0.0	0.0	0.0	0.0	0.0	0.0	0.0	0.0	0.0	0.0	0.0	0.0	0.0	0.0	0.0	
合計		0.0	0.0	0.0	0.0	0.0	0.0	0.0	0.0	0.0	0.0	0.0	0.0	0.0	0.0	0.0	0.0	0.0	0.0	

様式 3 被償額 (H50未河道) 資産+10% 水系名: 紀の川 河川名: 紀の川 (単位: 百万円) 流量規模: 1/30

Table with columns for 資産+10% (Inventories), 水系名: 紀の川 (Water system), 河川名: 紀の川 (River), 流量規模: 1/30 (Flow scale), and 被償額 (H50未河道) (Compensation amount). Rows include 1-31 categories and a total (合計).

様式 3 被償額 (H50未河道) 資産+10% 水系名: 紀の川 河川名: 紀の川 (単位: 百万円) 流量規模: 1/50

Table with columns for 資産+10% (Inventories), 水系名: 紀の川 (Water system), 河川名: 紀の川 (River), 流量規模: 1/50 (Flow scale), and 被償額 (H50未河道) (Compensation amount). Rows include 1-31 categories and a total (合計).

Table with columns for 資産+10% (General Assets, Business Assets, Agricultural Assets, etc.), 水系名: 紀の川 (Water System: Kii River), 河川名: 紀の川 (River Name: Kii River), 流量規模: 1/100 (Flow Scale: 1/100), and 備考 (Remarks). Rows include items like 家庭用品, 事業用資産, 農漁家資産, 水稲, 畑作物, etc.

Table with columns for 資産+10% (General Assets, Business Assets, Agricultural Assets, etc.), 水系名: 紀の川 (Water System: Kii River), 河川名: 紀の川 (River Name: Kii River), 流量規模: 1/150 (Flow Scale: 1/150), and 備考 (Remarks). Rows include items like 家庭用品, 事業用資産, 農漁家資産, 水稲, 畑作物, etc.

様式一3 被書額 (H24末河漕) 資産-10% 水系名: 紀の川 河川名: 紀の川 流量規模: 1/2 (単位: 百万円)

記号 ブロック	一般資産被書額				農作物被書額		公共土木 施設等被 書額	営業停 止損失	家庭における 成金対策費用		事業所に おける成 金対策費 用	その他の 間接被書	小計	合計	備考	
	事業所資産		農漁家資産		水稲	畑作物			清掃労働 費対価	代償活 動等						小計
	償却	在庫	償却	在庫												
1	0.0	0.0	0.0	0.0	0.0	0.0	0.0	0.0	0.0	0.0	0.0	0.0	0.0	0.0		
2	0.0	0.0	0.0	0.0	0.0	0.0	0.0	0.0	0.0	0.0	0.0	0.0	0.0	0.0		
3	0.0	0.0	0.0	0.0	0.0	0.0	0.0	0.0	0.0	0.0	0.0	0.0	0.0	0.0		
4	0.0	0.0	0.0	0.0	0.0	0.0	0.0	0.0	0.0	0.0	0.0	0.0	0.0	0.0		
5	0.0	0.0	0.0	0.0	0.0	0.0	0.0	0.0	0.0	0.0	0.0	0.0	0.0	0.0		
6	0.0	0.0	0.0	0.0	0.0	0.0	0.0	0.0	0.0	0.0	0.0	0.0	0.0	0.0		
7	0.0	0.0	0.0	0.0	0.0	0.0	0.0	0.0	0.0	0.0	0.0	0.0	0.0	0.0		
8	0.0	0.0	0.0	0.0	0.0	0.0	0.0	0.0	0.0	0.0	0.0	0.0	0.0	0.0		
9	0.0	0.0	0.0	0.0	0.0	0.0	0.0	0.0	0.0	0.0	0.0	0.0	0.0	0.0		
10	0.0	0.0	0.0	0.0	0.0	0.0	0.0	0.0	0.0	0.0	0.0	0.0	0.0	0.0		
11	0.0	0.0	0.0	0.0	0.0	0.0	0.0	0.0	0.0	0.0	0.0	0.0	0.0	0.0		
12	0.0	0.0	0.0	0.0	0.0	0.0	0.0	0.0	0.0	0.0	0.0	0.0	0.0	0.0		
13	0.0	0.0	0.0	0.0	0.0	0.0	0.0	0.0	0.0	0.0	0.0	0.0	0.0	0.0		
14	0.0	0.0	0.0	0.0	0.0	0.0	0.0	0.0	0.0	0.0	0.0	0.0	0.0	0.0		
15	0.0	0.0	0.0	0.0	0.0	0.0	0.0	0.0	0.0	0.0	0.0	0.0	0.0	0.0		
16	0.0	0.0	0.0	0.0	0.0	0.0	0.0	0.0	0.0	0.0	0.0	0.0	0.0	0.0		
17	0.0	0.0	0.0	0.0	0.0	0.0	0.0	0.0	0.0	0.0	0.0	0.0	0.0	0.0		
18	0.0	0.0	0.0	0.0	0.0	0.0	0.0	0.0	0.0	0.0	0.0	0.0	0.0	0.0		
19	0.0	0.0	0.0	0.0	0.0	0.0	0.0	0.0	0.0	0.0	0.0	0.0	0.0	0.0		
20	0.0	0.0	0.0	0.0	0.0	0.0	0.0	0.0	0.0	0.0	0.0	0.0	0.0	0.0		
21	0.0	0.0	0.0	0.0	0.0	0.0	0.0	0.0	0.0	0.0	0.0	0.0	0.0	0.0		
22	0.0	0.0	0.0	0.0	0.0	0.0	0.0	0.0	0.0	0.0	0.0	0.0	0.0	0.0		
23	0.0	0.0	0.0	0.0	0.0	0.0	0.0	0.0	0.0	0.0	0.0	0.0	0.0	0.0		
24	0.0	0.0	0.0	0.0	0.0	0.0	0.0	0.0	0.0	0.0	0.0	0.0	0.0	0.0		
25	0.0	0.0	0.0	0.0	0.0	0.0	0.0	0.0	0.0	0.0	0.0	0.0	0.0	0.0		
26	0.0	0.0	0.0	0.0	0.0	0.0	0.0	0.0	0.0	0.0	0.0	0.0	0.0	0.0		
27	0.0	0.0	0.0	0.0	0.0	0.0	0.0	0.0	0.0	0.0	0.0	0.0	0.0	0.0		
28	0.0	0.0	0.0	0.0	0.0	0.0	0.0	0.0	0.0	0.0	0.0	0.0	0.0	0.0		
29	0.0	0.0	0.0	0.0	0.0	0.0	0.0	0.0	0.0	0.0	0.0	0.0	0.0	0.0		
30	0.0	0.0	0.0	0.0	0.0	0.0	0.0	0.0	0.0	0.0	0.0	0.0	0.0	0.0		
31	0.0	0.0	0.0	0.0	0.0	0.0	0.0	0.0	0.0	0.0	0.0	0.0	0.0	0.0		
合計	0.0	0.0	0.0	0.0	0.0	0.0	0.0	0.0	0.0	0.0	0.0	0.0	0.0	0.0		

様式一3 被書額 (H24末河漕) 資産-10% 水系名: 紀の川 河川名: 紀の川 流量規模: 1/3 (単位: 百万円)

記号 ブロック	一般資産被書額				農作物被書額		公共土木 施設等被 書額	営業停 止損失	家庭における 成金対策費用		事業所に おける成 金対策費 用	その他の 間接被書	小計	合計	備考	
	事業所資産		農漁家資産		水稲	畑作物			清掃労働 費対価	代償活 動等						小計
	償却	在庫	償却	在庫												
1	0.0	0.0	0.0	0.0	0.0	0.0	0.0	0.0	0.0	0.0	0.0	0.0	0.0	0.0		
2	0.0	0.0	0.0	0.0	0.0	0.0	0.0	0.0	0.0	0.0	0.0	0.0	0.0	0.0		
3	0.0	0.0	0.0	0.0	0.0	0.0	0.0	0.0	0.0	0.0	0.0	0.0	0.0	0.0		
4	0.0	0.0	0.0	0.0	0.0	0.0	0.0	0.0	0.0	0.0	0.0	0.0	0.0	0.0		
5	1.5	0.3	0.1	0.0	0.0	0.0	0.0	0.0	0.0	0.0	0.0	0.0	0.0	0.0		
6	0.0	0.0	0.0	0.0	0.0	0.0	0.0	0.0	0.0	0.0	0.0	0.0	0.0	0.0		
7	0.0	0.0	0.0	0.0	0.0	0.0	0.0	0.0	0.0	0.0	0.0	0.0	0.0	0.0		
8	0.0	0.0	0.0	0.0	0.0	0.0	0.0	0.0	0.0	0.0	0.0	0.0	0.0	0.0		
9	0.0	0.0	0.0	0.0	0.0	0.0	0.0	0.0	0.0	0.0	0.0	0.0	0.0	0.0		
10	0.0	0.0	0.0	0.0	0.0	0.0	0.0	0.0	0.0	0.0	0.0	0.0	0.0	0.0		
11	0.0	0.0	0.0	0.0	0.0	0.0	0.0	0.0	0.0	0.0	0.0	0.0	0.0	0.0		
12	0.0	0.0	0.0	0.0	0.0	0.0	0.0	0.0	0.0	0.0	0.0	0.0	0.0	0.0		
13	0.0	0.0	0.0	0.0	0.0	0.0	0.0	0.0	0.0	0.0	0.0	0.0	0.0	0.0		
14	0.0	0.0	0.0	0.0	0.0	0.0	0.0	0.0	0.0	0.0	0.0	0.0	0.0	0.0		
15	0.0	0.0	0.0	0.0	0.0	0.0	0.0	0.0	0.0	0.0	0.0	0.0	0.0	0.0		
16	0.0	0.0	0.0	0.0	0.0	0.0	0.0	0.0	0.0	0.0	0.0	0.0	0.0	0.0		
17	0.0	0.0	0.0	0.0	0.0	0.0	0.0	0.0	0.0	0.0	0.0	0.0	0.0	0.0		
18	0.0	0.0	0.0	0.0	0.0	0.0	0.0	0.0	0.0	0.0	0.0	0.0	0.0	0.0		
19	0.0	0.0	0.0	0.0	0.0	0.0	0.0	0.0	0.0	0.0	0.0	0.0	0.0	0.0		
20	0.0	0.0	0.0	0.0	0.0	0.0	0.0	0.0	0.0	0.0	0.0	0.0	0.0	0.0		
21	0.0	0.0	0.0	0.0	0.0	0.0	0.0	0.0	0.0	0.0	0.0	0.0	0.0	0.0		
22	0.0	0.0	0.0	0.0	0.0	0.0	0.0	0.0	0.0	0.0	0.0	0.0	0.0	0.0		
23	0.0	0.0	0.0	0.0	0.0	0.0	0.0	0.0	0.0	0.0	0.0	0.0	0.0	0.0		
24	0.0	0.0	0.0	0.0	0.0	0.0	0.0	0.0	0.0	0.0	0.0	0.0	0.0	0.0		
25	0.0	0.0	0.0	0.0	0.0	0.0	0.0	0.0	0.0	0.0	0.0	0.0	0.0	0.0		
26	0.0	0.0	0.0	0.0	0.0	0.0	0.0	0.0	0.0	0.0	0.0	0.0	0.0	0.0		
27	0.0	0.0	0.0	0.0	0.0	0.0	0.0	0.0	0.0	0.0	0.0	0.0	0.0	0.0		
28	0.0	0.0	0.0	0.0	0.0	0.0	0.0	0.0	0.0	0.0	0.0	0.0	0.0	0.0		
29	0.0	0.0	0.0	0.0	0.0	0.0	0.0	0.0	0.0	0.0	0.0	0.0	0.0	0.0		
30	0.0	0.0	0.0	0.0	0.0	0.0	0.0	0.0	0.0	0.0	0.0	0.0	0.0	0.0		
31	0.0	0.0	0.0	0.0	0.0	0.0	0.0	0.0	0.0	0.0	0.0	0.0	0.0	0.0		
合計	1.5	0.3	0.1	0.0	0.0	0.0	0.0	0.0	0.0	0.0	0.0	0.0	0.0	0.0		

記号 ブロック	一般資産被相続額				水系名: 紀の川				河川名: 紀の川				流量規模: 1/5		合計	備考
	家庭用品		事業所資産		農漁家資産		農作物被相続額		公共土木 施設等被 相続額	営業停 止損失	家庭における 成金対策費用		事業所に おける成 金対策費 用	その他 間接被 相続額		
	償却	在庫	償却	在庫	償却	在庫	水稲	畑作物			清算労 働対価	代替活 動等				
1	0.0	0.0	0.0	0.0	0.0	0.0	0.0	0.0	0.0	0.0	0.0	0.0	0.0	0.0	0.0	0.0
2	7.8	1.0	0.8	0.2	0.0	0.0	9.8	0.0	0.0	16.8	0.5	0.2	0.3	0.5	0.3	1.3
3	0.0	0.0	0.0	0.0	0.0	0.0	0.0	0.0	0.0	0.0	0.0	0.0	0.0	0.0	0.0	0.0
4	3.9	0.3	0.5	0.3	0.0	0.0	5.0	0.0	0.0	8.5	0.3	0.1	0.1	0.2	0.1	0.6
5	10.1	5.7	0.6	0.1	0.1	0.0	16.6	3.5	1.2	4.7	28.0	0.3	0.2	0.4	0.6	1.2
6	0.0	0.0	0.0	0.0	0.0	0.0	0.0	0.0	0.0	0.0	0.0	0.0	0.0	0.0	0.0	0.0
7	0.0	0.0	0.0	0.0	0.0	0.0	0.0	0.0	0.0	0.0	0.0	0.0	0.0	0.0	0.0	0.0
8	0.0	0.0	0.0	0.0	0.0	0.0	0.0	0.0	0.0	0.0	0.0	0.0	0.0	0.0	0.0	0.0
9	0.0	0.0	0.0	0.0	0.0	0.0	0.0	0.0	0.0	0.0	0.0	0.0	0.0	0.0	0.0	0.0
10	123.5	42.2	34.6	11.5	0.4	0.2	212.4	5.6	16.9	22.5	393.6	18.8	3.1	5.0	8.1	23.4
11	0.0	0.0	0.0	0.0	0.0	0.0	0.0	0.0	0.0	0.0	0.0	0.0	0.0	0.0	0.0	0.0
12	8.5	3.2	0.2	0.1	0.2	0.1	12.3	0.0	1.7	1.7	20.7	0.1	0.2	0.3	0.5	0.7
13	0.0	0.0	0.0	0.0	0.0	0.0	0.0	0.0	0.0	0.0	0.0	0.0	0.0	0.0	0.0	0.0
14	0.0	0.0	0.0	0.0	0.0	0.0	0.0	0.0	0.0	0.0	0.0	0.0	0.0	0.0	0.0	0.0
15	32.9	8.9	83.0	6.4	0.0	0.0	131.2	0.0	0.0	0.0	222.0	27.3	1.9	3.4	5.3	40.4
16	0.0	0.0	0.0	0.0	0.0	0.0	0.0	0.0	0.0	0.0	0.0	0.0	0.0	0.0	0.0	0.0
17	0.0	0.0	0.0	0.0	0.0	0.0	0.0	0.0	0.0	0.0	0.0	0.0	0.0	0.0	0.0	0.0
18	0.0	7.3	5.4	1.9	0.1	0.1	14.8	0.0	3.2	3.2	25.1	2.2	0.5	0.5	1.0	4.4
19	0.0	0.0	0.0	0.0	0.0	0.0	0.0	0.0	0.0	0.0	0.0	0.0	0.0	0.0	0.0	0.0
20	0.0	1.6	0.3	0.1	0.0	0.0	2.0	0.2	9.4	9.6	3.6	0.2	0.3	0.5	0.8	1.1
21	0.0	0.0	0.0	0.0	0.0	0.0	0.0	0.0	0.0	0.0	0.0	0.0	0.0	0.0	0.0	0.0
22	0.0	0.0	0.0	0.0	0.0	0.0	0.0	0.0	0.0	0.0	0.0	0.0	0.0	0.0	0.0	0.0
23	774.4	264.2	278.1	120.2	3.5	1.6	1,432.0	6.9	125.4	132.3	2,425.8	93.4	18.8	30.7	49.5	172.5
24	0.0	0.0	0.0	0.0	0.0	0.0	0.0	0.0	0.0	0.0	0.0	0.0	0.0	0.0	0.0	0.0
25	0.0	0.0	0.0	0.0	0.0	0.0	0.0	0.0	0.0	0.0	0.0	0.0	0.0	0.0	0.0	0.0
26	0.0	0.0	0.0	0.0	0.0	0.0	0.0	0.0	0.0	0.0	0.0	0.0	0.0	0.0	0.0	0.0
27	0.0	0.0	0.0	0.0	0.0	0.0	0.0	0.0	0.0	0.0	0.0	0.0	0.0	0.0	0.0	0.0
28	0.0	0.0	0.0	0.0	0.0	0.0	0.0	0.0	0.0	0.0	0.0	0.0	0.0	0.0	0.0	0.0
29	0.0	0.0	0.0	0.0	0.0	0.0	0.0	0.0	0.0	0.0	0.0	0.0	0.0	0.0	0.0	0.0
30	0.0	0.0	0.0	0.0	0.0	0.0	0.0	0.0	0.0	0.0	0.0	0.0	0.0	0.0	0.0	0.0
31	0.0	0.0	0.0	0.0	0.0	0.0	0.0	0.0	0.0	0.0	0.0	0.0	0.0	0.0	0.0	0.0
合計	995.1	324.4	403.3	140.3	4.3	2.0	1,970.1	16.2	184.4	200.0	3,167.7	140.1	25.3	41.2	66.3	256.0

記号 ブロック	一般資産被相続額				水系名: 紀の川				河川名: 紀の川				流量規模: 1/10		合計	備考
	家庭用品		事業所資産		農漁家資産		農作物被相続額		公共土木 施設等被 相続額	営業停 止損失	家庭における 成金対策費用		事業所に おける成 金対策費 用	その他 間接被 相続額		
	償却	在庫	償却	在庫	償却	在庫	水稲	畑作物			清算労 働対価	代替活 動等				
1	0.0	0.0	0.0	0.0	0.0	0.0	0.0	0.0	0.0	0.0	0.0	0.0	0.0	0.0	0.0	0.0
2	59.5	23.2	7.7	2.2	0.0	0.0	92.6	0.0	0.7	0.7	156.9	2.8	1.2	1.9	3.1	8.3
3	0.0	0.0	0.0	0.0	0.0	0.0	0.0	0.0	0.0	0.0	0.0	0.0	0.0	0.0	0.0	0.0
4	81.3	19.6	10.6	5.8	0.2	0.1	117.6	0.0	0.0	0.0	194.3	3.9	1.1	1.5	2.6	9.0
5	52.2	23.3	2.1	0.3	0.3	0.1	78.3	4.0	1.7	5.7	132.6	1.1	1.1	1.1	2.2	5.0
6	0.0	0.0	0.0	0.0	0.0	0.0	0.0	0.0	0.0	0.0	0.0	0.0	0.0	0.0	0.0	0.0
7	0.0	0.0	0.0	0.0	0.0	0.0	0.0	0.0	0.0	0.0	0.0	0.0	0.0	0.0	0.0	0.0
8	105.3	65.6	215.1	18.9	0.0	0.0	405.9	0.0	0.0	0.0	688.5	38.0	4.0	5.0	9.0	66.0
9	180.0	64.8	43.2	9.0	0.0	0.0	297.0	2.7	1.8	4.5	503.1	24.0	7.0	12.0	19.0	9.0
10	1,239.3	610.2	407.7	153.9	3.6	1.8	2,416.5	9.9	33.3	43.2	4,984.1	112.0	33.0	41.0	74.0	60.0
11	90.9	1.8	0.0	0.0	0.0	0.0	92.7	0.0	51.3	51.3	157.5	0.0	0.0	1.0	1.0	302.5
12	112.5	83.7	153.9	39.6	2.7	0.9	393.3	0.0	39.6	39.6	667.8	36.0	5.0	8.0	13.0	58.0
13	0.0	0.0	0.0	0.0	0.0	0.0	0.0	0.0	0.0	0.0	0.0	0.0	0.0	0.0	0.0	0.0
14	18.9	5.4	21.6	1.8	0.0	0.0	47.7	0.0	0.0	0.0	80.1	5.0	0.0	1.0	1.0	8.0
15	490.5	243.0	84.3	67.5	0.9	0.0	1,845.2	2.7	7.2	9.9	2,788.2	207.0	18.0	31.0	49.0	328.0
16	378.9	302.4	198.9	41.4	0.9	0.0	927.5	0.9	1.8	2.7	1,561.5	76.0	15.0	21.0	36.0	2,626.7
17	2,168.1	1,512.0	633.6	189.2	12.6	6.3	4,501.8	11.7	20.7	32.4	6,276.6	180.0	80.0	91.0	171.0	915.0
18	1,233.0	555.3	138.6	63.0	7.2	2,012.4	0.0	13.5	13.5	13.5	3,404.2	39.0	28.0	21.0	55.0	1,271.0
19	0.0	0.0	0.0	0.0	0.0	0.0	0.0	0.0	0.0	0.0	0.0	0.0	0.0	0.0	0.0	0.0
20	300.6	140.4	46.8	12.6	1.8	0.9	503.1	0.9	20.7	21.6	652.3	13.0	7.0	6.0	16.0	41.0
21	119.7	114.3	2.7	0.9	0.9	0.9	238.4	8.1	55.8	63.9	406.8	1.0	5.0	6.0	11.0	3.0
22	0.0	0.0	0.0	0.0	0.0	0.0	0.0	0.0	0.0	0.0	0.0	0.0	0.0	0.0	0.0	0.0
23	3,671.1	1,628.7	896.4	441.0	22.4	10.8	6,972.4	11.7	23.3	24.8	11,641.5	242.0	99.0	124.0	223.0	1,565.0
24	0.0	0.0	0.0	0.0	0.0	0.0	0.0	0.0	0.0	0.0	0.0	0.0	0.0	0.0	0.0	0.0
25	0.0	0.0	0.0	0.0	0.0	0.0	0.0	0.0	0.0	0.0	0.0	0.0	0.0	0.0	0.0	0.0
26	0.0	0.0	0.0	0.0	0.0	0.0	0.0	0.0	0.0	0.0	0.0	0.0	0.0	0.0	0.0	0.0
27	1,393.2	1,831.0	408.0	237.6	4.5	1.8	3,926.7	9.3	35.3	68.4	6,651.9	109.0	86.0	176.0	46.0	330.0
28	0.0	0.0	0.0	0.0	0.0	0.0	0.0	0.0	0.0	0.0	0.0	0.0	0.0	0.0	0.0	0.0
29	0.0	0.0	0.0	0.0	0.0	0.0	0.0	0.0	0.0	0.0	0.0	0.0	0.0	0.0	0.0	0.0
30	0.0	0.0	0.0	0.0	0.0	0.0	0.0	0.0	0.0	0.0	0.0	0.0	0.0	0.0	0.0	0.0
31	0.0	0.0	0.0	0.0	0.0	0.0	0.0	0.0	0.0	0.0	0.0	0.0	0.0	0.0	0.0	0.0
合計	11,695.0	7,476.7	4,030.8	1,264.7	67.1	30.3	24,595.1	62.5	539.7	602.2	41,674.9	1,092.8	400.4	461.5	861.9	622.9

様式-3
被書額 (H24末河道) 資産-10% 水系名: 紀の川 河川名: 紀の川 流量規模: 1/100 (単位: 百万円)

流域 ブロック	一般資産被書額					農作物被書額				公共土木 施設等被 書額	営業停 止損失	家庭における 応急対策費用 小計		事業所 における心 急対策費用 小計	その他 の間接被 書	小計	合計	備考		
	事業所資産		農漁家資産		事業所資産		農作物		清瀬劣 代償活 働等			清瀬劣 代償活 働等	事業所 における心 急対策費用 小計						事業所 における心 急対策費用 小計	
	償却	在庫	償却	在庫	償却	在庫	水稲	畑作物		償却	在庫			償却	在庫					
1	BL4	1,141.1	311.6	223.3	60.9	4.6	1.7	1,743.2	1.2	0.8	2.0	2,852.8	36.1	24.1	25.9	86.1	4,784.1			
2	BL5	1,232.6	4,313.5	1,590.9	495.7	13.9	5.4	17,217.0	0.6	4.6	5.7	29,157.1	444.9	219.4	137.5	356.9	1,249.3	47,623.6		
3	BL1-2	25,026.8	8,997.2	2,756.2	1,102.3	19.2	7.7	37,909.2	2.1	4.6	6.2	64,217.9	1,253.7	453.9	293.3	743.2	2,001.1	105,034.6		
4	BL1-1	9,493.6	2,709.2	838.3	397.9	11.7	4.5	13,455.2	1.5	0.0	1.5	22,393.2	324.3	137.5	92.2	229.8	846.9	37,096.8		
5	BL1-2	1,137.0	284.3	20.3	3.9	3.3	1.3	1,456.1	4.5	2.3	6.8	2,456.2	15.1	14.2	8.8	23.0	57.5	3,970.6		
6	BL6	1,133.4	599.6	71.6	52.9	9.1	3.7	1,870.3	4.7	0.0	4.7	3,168.2	29.8	29.4	20.5	49.9	122.8	5,166.0		
7	BL3	36.7	14.2	0.6	0.3	0.2	0.1	52.1	0.0	1.7	0.0	88.1	0.4	1.2	1.7	2.9	4.5	146.4		
8	BL9-3	8,363.1	3,147.4	2,742.6	421.1	16.0	6.3	14,866.5	2.3	0.0	2.3	24,995.9	623.3	184.8	106.9	274.7	1,372.3	40,967.0		
9	BL9-2	9,898.2	4,030.0	1,744.6	255.2	39.2	15.5	14,991.7	11.2	10.0	21.2	25,995.9	312.0	200.7	131.3	332.0	284.6	41,337.4		
10	BL9-1	8,263.6	3,683.6	1,240.5	703.0	17.9	6.9	13,400.6	10.8	36.7	47.5	22,700.6	471.4	189.3	105.8	275.1	928.6	41,337.4		
11	BL9	663.8	429.6	69.3	27.7	8.7	4.0	1,223.1	0.0	76.5	76.5	2,071.9	22.0	21.3	21.9	43.2	97.7	3,469.2		
12	BL10-2	4,877.1	1,812.9	2,614.4	1,133.7	44.3	17.7	10,500.1	0.6	83.8	84.4	17,821.2	535.8	89.7	65.5	155.2	222.0	913.0	29,294.8	
13	BL10-1	2,667.4	1,653.9	1,023.0	567.5	42.4	16.9	5,971.1	0.2	52.9	53.1	10,115.2	306.2	84.7	56.6	143.3	78.9	529.4	16,668.7	
14	BLU-2	4,061.4	896.6	720.2	128.7	4.1	1.7	8,172.7	1.3	1.9	3.3	6,456.8	158.9	45.7	34.1	79.8	121.0	10,634.4		
15	BLU-3	10,864.9	5,070.0	9,581.1	1,237.3	13.5	5.4	26,717.2	4.9	21.1	26.0	45,352.1	1,950.3	289.9	186.2	456.1	1,243.0	36,649.4	75,799.7	
16	BLU-2	33,318.7	16,831.6	5,500.1	1,638.5	66.1	25.9	60,394.3	6.3	6.6	12.9	102,308.0	2,195.6	820.8	1,524.0	2,032.7	0.0	5,752.3	168,467.5	
17	BLU-1	43,394.2	16,815.1	6,648.1	2,826.9	164.9	65.5	69,915.3	25.4	92.1	117.5	118,436.3	2,061.8	808.1	1,396.7	1,832.2	0.0	5,290.7	193,759.8	
18	BL12	5,027.6	1,484.2	294.5	164.8	42.9	16.7	7,037.9	0.0	18.5	18.0	11,910.0	122.6	73.6	46.5	120.1	92.3	0.0	19,294.2	
19	BL13	4,504.7	1,845.9	105.9	63.4	76.3	30.1	6,474.9	0.0	242.3	242.3	10,983.6	40.6	82.4	57.8	140.2	39.6	0.0	17,905.9	
20	BL11-7	2,867.4	1,986.7	409.1	141.1	13.4	5.8	4,523.5	1.9	38.7	40.6	7,982.9	129.3	54.3	47.1	101.4	122.5	0.0	353.2	12,560.2
21	BL11-6	13,709.6	6,263.5	2,537.5	731.9	56.4	23.7	23,322.6	17.3	151.8	169.1	39,908.4	682.8	309.9	246.2	556.1	659.1	0.0	1,898.0	64,898.1
22	BL14-2	1,935.1	1,587.3	431.1	327.4	11.5	4.7	4,267.1	1.6	2.5	4.1	7,298.6	127.7	73.2	52.6	125.8	69.6	0.0	323.4	11,823.2
23	BL14-1	28,860.6	12,387.3	2,836.3	1,794.5	183.6	72.9	46,055.2	12.2	396.6	408.8	78,034.4	1,063.7	615.2	411.8	1,027.0	900.1	0.0	2,900.8	127,489.2
24	BL15-2	0.0	0.0	0.0	0.0	0.0	0.0	0.0	0.0	0.0	0.0	0.0	0.0	0.0	0.0	0.0	0.0	0.0	0.0	0.0
25	BL15-1	0.0	0.0	0.0	0.0	0.0	0.0	0.0	0.0	0.0	0.0	0.0	0.0	0.0	0.0	0.0	0.0	0.0	0.0	0.0
26	BL11-5	1,006.2	645.4	328.7	188.2	8.3	4.0	2,180.8	7.8	50.2	58.0	3,094.3	95.9	31.5	27.4	58.9	24.2	0.0	184.0	6,117.1
27	BL11-4	3,803.6	3,395.5	611.6	404.9	9.4	3.7	8,238.9	11.9	62.8	74.6	13,933.9	216.3	172.8	115.9	286.7	87.9	0.0	584.9	22,828.3
28	BL16	99,872.8	62,688.9	54,841.8	12,169.8	62.5	28.9	249,673.9	133.2	25.1	158.3	422,047.5	16,522.5	4,972.0	7,213.1	12,185.3	7,948.4	0.0	36,656.2	709,435.9
29	BL14-1	14,115.5	14,912.6	7,803.5	5,098.6	41.4	19.2	39,203.8	32.2	28.5	61.7	66,575.4	2,109.2	815.4	705.2	1,696.6	1,221.6	0.0	4,930.4	110,867.8
30	BL11-2	4,651.3	1,637.7	7,671.3	2,200.2	49.5	27.6	98,263.7	127.7	14.7	14.1	64,869.3	2,235.8	757.2	375.5	1,635.5	855.3	0.0	7,248.8	108,188.5
31	BL11-1	7,943.2	5,589.2	4,676.6	1,838.9	5.8	2.8	90,235.5	2.4	33.1	35.1	34,363.8	1,761.4	643.6	418.3	695.4	417.7	0.0	3,282.2	57,818.6
合計		331,870.3	118,367.1	118,462.3	34,676.3	1,040.1	425.9	1,045,017.2	427.1	1,463.0	1,890.8	1,262,656.2	35,716.4	12,094.0	13,052.7	25,097.3	20,914.3	0.0	81,892.3	2,090,664.4

様式-3
被書額 (H24末河道) 資産-10% 水系名: 紀の川 河川名: 紀の川 流量規模: 1/150 (単位: 百万円)

流域 ブロック	一般資産被書額					農作物被書額				公共土木 施設等被 書額	営業停 止損失	家庭における 応急対策費用 小計		事業所 における心 急対策費用 小計	その他 の間接被 書	小計	合計	備考		
	事業所資産		農漁家資産		事業所資産		農作物		清瀬劣 代償活 働等			清瀬劣 代償活 働等	事業所 における心 急対策費用 小計						事業所 における心 急対策費用 小計	
	償却	在庫	償却	在庫	償却	在庫	水稲	畑作物		償却	在庫			償却	在庫					
1	BL4	1,231.1	316.2	224.7	62.1	4.6	1.8	1,840.5	1.2	1.1	2.3	3,117.8	38.5	15.4	9.4	24.8	26.0	0.0	89.3	5,049.9
2	BL5	12,040.2	4,553.7	1,227.8	526.9	14.8	5.7	18,368.1	0.7	4.6	5.3	31,173.3	473.0	232.6	144.1	376.7	471.9	0.0	1,321.6	50,813.3
3	BL1-2	26,840.3	9,529.4	2,901.9	1,631.2	20.4	7.9	40,463.0	2.2	4.6	6.8	68,444.3	1,208.9	483.2	304.1	797.3	1,092.6	0.0	3,088.8	112,102.9
4	BL1-1	10,303.9	3,033.9	936.9	436.1	12.5	4.8	14,798.1	1.6	0.0	1.6	25,068.1	353.3	157.4	106.9	294.3	331.2	0.0	948.8	40,816.6
5	BL2	1,222.2	306.4	22.3	4.2	3.5	1.4	1,560.0	4.5	2.3	6.8	2,442.7	16.0	15.3	9.5	24.8	21.2	0.0	62.0	4,271.5
6	BL6	1,433.8	781.5	98.0	75.9	11.8	4.6	2,405.6	6.3	0.0	6.3	4,075.2	43.7	38.3	25.1	63.4	57.8	0.0	164.9	6,652.0
7	BL3	147.1	103.3	2.5	1.2	1.7	0.8	256.6	2.5	0.0	2.5	434.7	1.2	4.7	4.8	9.5	5.0	0.0	15.7	709.5
8	BL9-3	9,449.6	3,369.3	2,885.6	448.1	17.2	6.8	16,176.6	2.4	10.2	12.6	27,403.2	691.8	177.4	116.6	294.0	499.0	0.0	1,484.8	45,067.0
9	BL9-2	10,671.7	4,339.4	1,559.1	775.2	42.2	16.4	16,158.4	11.4	10.2	21.6	27,372.3	331.4	216.4	138.8	355.2	308.9	0.0	995.5	44,547.8
10	BL9-1	8,621.6	3,267.8	1,259.1	716.3	18.6	7.2	13,890.6	10.9	36.7	47.6	23,330.8	488.6	174.9	108.4	293.3	293.5	0.0	1,065.4	38,534.4
11	BL9	826.8	558.5	90.4	37.6	11.1	5.0	1,529.4	0.0	77.3	77.3	2,900.7	29.4	28.1	27.9	55.4	42.7	0.0	127.5	4,324.9
12	BL10-2	5,572.0	2,985.9	2,688.0	1,188.7	48.7	19.4	11,602.7	0.6	93.9	94.5	19,549.9	565.1	103.0	71.7	174.7	246.6	0.0	989.4	32,341.5
13	BL10-1	3,663.1	1,973.8	1,194.5	659.4	47.6	19.3	7,457.7	0.3	59.2	59.5	12,633.3	345.0	96.3	66.8	163.1	92.8	0.0	600.9	20,751.4
14	BLU-4	2,442.4	1,018.6	772.3	152.6	4.6	1.9	4,397.4	1.6	2.0	3.6	7,449.2	187.6	53.0	37.6	90.6	130.2	0.0	408.4	12,258.6
15	BLU-3	12,944.3	5,581.0	10,009.7	1,345.5	15.1	5.9	29,901.5	5.0	22.2	27.2	50,553.0	2,234.6	301.6	196.7	500.3	1,240.3	0.0	4,075.2	84,556.9
16	BLU-2	43,615.2	21,451.6	6,049.6	3,034.8	76.9	29.7	74,258.3	6.6	6.6	13.2	125,933.5	2,678.0	1,065.4	883.2	1,749.3	2,261.7	0.0	6,689.3	206,754.3
17	BLU-1	63,595.9	20,857.6	7,551.1	3,478.9	204.6	80.1	95,768.2	26.0	94.1	120.1	162,933.2	2,763.3	1,030.5	678.6	1,710.1	2,116.9	0.0	6,600.3	264,809.8
18	BL12	5,479.5	1,577.1	314.3	177.3	45.3	17.4	7,610.9	0.0	20.1	20.1	12,933.0	138.7	78.6	48.3	126.9	90.3	0.0	361.9	20,885.9
19	BL13	5,343.3	1,917.0	142.1	84.4	84.2	32.9	7,804.4	0.0	257.3	257.3	12,882.9	56.1	94.0	65.4	159.4	51.0	0.0	266.1	21,009.3
20	BL11-7	4,923.9	1,664.8	573.9	216.5	20.5	8.5	7,438.1	2.2	48.4	50.6	12,600.2	209.2	83.9	65.3	147.2	191.0	0.0	540.4	20,639.3
21	BL11-6	18,594.9	7,941.4	3,022.0	912.4	71.5	29.4	30,471.6	17.6	158.4	176.0	51,619.0	875.2	389.2	288.9	678.1	822.0	0.0	2,313.3	84,639.9
22	BL14-2	2,995.3	1,938.6	480.9	392.9	14.4	5.6	5,718.6	1.2	3.3	3.3	9,788.0	176.1	94.3	55.0					

様式一3 被書額 (H29末河道) 資産-10% 水系名：紀の川 河川名：紀の川 流量規模：1/5 (単位：百万円)

記号 ブロック	一般資産被書額		事業所資産		農漁家資産		農作物被書額		公共土木 施設等被 書額	営業停 止損失	家庭における 応急対策費用		事業所にお ける応急 対策費用 小計	その他の 間接被書	小計	合計	備考		
	家屋	家庭用品	事業所資産	在庫	借却	在庫	借却	水稲			畑作物	清掃労働 費対面						代替活 動等	小計
1	0.0	0.0	0.0	0.0	0.0	0.0	0.0	0.0	0.0	0.0	0.0	0.0	0.0	0.0	0.0	0.0			
2	7.8	1.0	0.5	0.2	0.0	0.0	9.8	0.0	0.0	16.8	0.3	0.5	0.3	0.0	0.0	1.3	27.9		
3	0.0	0.0	0.0	0.0	0.0	0.0	0.0	0.0	0.0	0.0	0.0	0.0	0.0	0.0	0.0	0.0	0.0		
4	3.9	0.3	0.5	0.3	0.0	0.0	5.0	0.0	0.0	8.5	0.3	0.1	0.2	0.1	0.0	0.6	14.1		
5	10.1	5.7	0.5	0.1	0.1	0.0	16.6	3.5	1.2	4.7	28.0	0.3	0.2	0.4	0.6	1.2	50.5		
6	0.0	0.0	0.0	0.0	0.0	0.0	0.0	0.0	0.0	0.0	0.0	0.0	0.0	0.0	0.0	0.0	0.0		
7	0.0	0.0	0.0	0.0	0.0	0.0	0.0	0.0	0.0	0.0	0.0	0.0	0.0	0.0	0.0	0.0	0.0		
8	0.0	0.0	0.0	0.0	0.0	0.0	0.0	0.0	0.0	0.0	0.0	0.0	0.0	0.0	0.0	0.0	0.0		
9	0.0	0.0	0.0	0.0	0.0	0.0	0.0	0.0	0.0	0.0	0.0	0.0	0.0	0.0	0.0	0.0	0.0		
10	123.5	42.2	34.6	11.5	0.4	0.2	212.4	5.6	16.9	22.5	393.6	15.8	3.1	5.0	8.1	23.4	623.9		
11	0.0	0.0	0.0	0.0	0.0	0.0	0.0	0.0	0.0	0.0	0.0	0.0	0.0	0.0	0.0	0.0	0.0		
12	34.0	0.0	0.0	0.0	0.0	0.0	34.0	0.0	0.0	26.6	57.6	0.0	0.0	0.0	0.0	118.2	62.9		
13	8.5	3.2	0.2	0.1	0.2	0.1	12.3	0.0	1.7	1.7	20.7	0.1	0.2	0.3	0.5	0.1	35.4		
14	0.0	0.0	0.0	0.0	0.0	0.0	0.0	0.0	0.0	0.0	0.0	0.0	0.0	0.0	0.0	0.0	0.0		
15	32.9	8.9	83.0	6.4	0.0	0.0	131.2	0.0	0.0	222.0	27.3	1.9	3.4	5.3	7.8	40.4	393.6		
16	0.0	0.0	0.0	0.0	0.0	0.0	0.0	0.0	0.0	0.0	0.0	0.0	0.0	0.0	0.0	0.0	0.0		
17	0.0	0.0	0.0	0.0	0.0	0.0	0.0	0.0	0.0	0.0	0.0	0.0	0.0	0.0	0.0	0.0	0.0		
18	0.0	7.3	5.4	1.9	0.1	0.1	14.8	0.0	3.2	3.2	25.1	2.2	0.5	0.5	1.0	4.4	47.5		
19	0.0	0.0	0.0	0.0	0.0	0.0	0.0	0.0	0.0	0.0	0.0	0.0	0.0	0.0	0.0	0.0	0.0		
20	0.0	1.6	0.3	0.1	0.0	0.0	2.0	0.2	9.6	9.8	3.6	0.2	0.3	0.5	0.8	1.1	16.5		
21	0.0	0.0	0.0	0.0	0.0	0.0	0.0	0.0	0.0	0.0	0.0	0.0	0.0	0.0	0.0	0.0	0.0		
22	678.7	230.7	270.4	117.1	3.2	1.4	1,301.5	6.7	122.9	128.6	2,004.8	90.1	17.4	28.5	45.9	168.9	3,804.8		
23	0.0	0.0	0.0	0.0	0.0	0.0	0.0	0.0	0.0	0.0	0.0	0.0	0.0	0.0	0.0	0.0	0.0		
24	0.0	0.0	0.0	0.0	0.0	0.0	0.0	0.0	0.0	0.0	0.0	0.0	0.0	0.0	0.0	0.0	0.0		
25	0.0	0.0	0.0	0.0	0.0	0.0	0.0	0.0	0.0	0.0	0.0	0.0	0.0	0.0	0.0	0.0	0.0		
26	0.0	0.0	0.0	0.0	0.0	0.0	0.0	0.0	0.0	0.0	0.0	0.0	0.0	0.0	0.0	0.0	0.0		
27	0.0	0.0	0.0	0.0	0.0	0.0	0.0	0.0	0.0	0.0	0.0	0.0	0.0	0.0	0.0	0.0	0.0		
28	0.0	0.0	0.0	0.0	0.0	0.0	0.0	0.0	0.0	0.0	0.0	0.0	0.0	0.0	0.0	0.0	0.0		
29	0.0	0.0	0.0	0.0	0.0	0.0	0.0	0.0	0.0	0.0	0.0	0.0	0.0	0.0	0.0	0.0	0.0		
30	0.0	0.0	0.0	0.0	0.0	0.0	0.0	0.0	0.0	0.0	0.0	0.0	0.0	0.0	0.0	0.0	0.0		
31	0.0	0.0	0.0	0.0	0.0	0.0	0.0	0.0	0.0	0.0	0.0	0.0	0.0	0.0	0.0	0.0	0.0		
合計	895.4	306.3	393.8	137.7	4.0	1.8	1,735.6	16.3	182.1	198.1	2,946.7	138.8	23.9	35.0	62.3	248.3	5,132.4		

様式一3 被書額 (H29末河道) 資産-10% 水系名：紀の川 河川名：紀の川 流量規模：1/10 (単位：百万円)

記号 ブロック	一般資産被書額		事業所資産		農漁家資産		農作物被書額		公共土木 施設等被 書額	営業停 止損失	家庭における 応急対策費用		事業所にお ける応急 対策費用 小計	その他の 間接被書	小計	合計	備考		
	家屋	家庭用品	事業所資産	在庫	借却	在庫	借却	水稲			畑作物	清掃労働 費対面						代替活 動等	小計
1	0.0	0.0	0.0	0.0	0.0	0.0	0.0	0.0	0.0	0.0	0.0	0.0	0.0	0.0	0.0	0.0			
2	52.3	17.4	6.6	1.9	0.0	0.0	78.2	0.0	0.4	0.4	132.4	2.6	1.1	1.6	2.7	2.0	218.3		
3	0.0	0.0	0.0	0.0	0.0	0.0	0.0	0.0	0.0	0.0	0.0	0.0	0.0	0.0	0.0	0.0	0.0		
4	81.3	19.6	10.5	5.8	0.2	0.1	117.6	0.0	0.0	0.0	199.3	3.9	1.1	1.5	2.6	2.5	325.9		
5	52.2	23.3	2.1	0.3	0.3	0.1	78.3	4.0	1.7	5.7	132.6	1.1	1.1	1.1	2.2	1.7	221.6		
6	0.0	0.0	0.0	0.0	0.0	0.0	0.0	0.0	0.0	0.0	0.0	0.0	0.0	0.0	0.0	0.0	0.0		
7	0.0	0.0	0.0	0.0	0.0	0.0	0.0	0.0	0.0	0.0	0.0	0.0	0.0	0.0	0.0	0.0	0.0		
8	107.6	67.0	221.9	19.7	0.2	0.1	415.5	0.0	0.0	0.0	705.5	39.9	4.1	5.2	9.3	19.2	1,190.4		
9	1,246.1	610.2	408.1	154.2	3.6	1.6	2,422.8	9.8	33.9	43.7	4,106.2	21.4	6.3	11.2	17.5	8.3	47.2	700.7	
10	0.0	0.0	0.0	0.0	0.0	0.0	0.0	0.0	0.0	0.0	0.0	0.0	0.0	0.0	0.0	0.0	0.0		
11	90.9	1.6	0.4	0.2	0.0	0.0	93.1	0.0	51.7	51.7	157.5	0.3	0.3	0.5	0.8	0.5	1.6	303.9	
12	112.6	83.7	154.2	39.8	2.7	1.2	394.2	0.4	39.8	40.2	667.6	35.9	5.0	8.0	13.0	9.5	58.4	1,160.4	
13	0.0	0.0	0.0	0.0	0.0	0.0	0.0	0.0	0.0	0.0	0.0	0.0	0.0	0.0	0.0	0.0	0.0		
14	19.2	5.4	21.3	1.6	0.0	0.0	47.5	0.0	0.0	0.0	80.5	5.2	0.4	0.7	1.1	1.8	136.1		
15	500.4	249.3	871.1	69.2	0.8	0.4	1,691.2	2.3	7.7	10.0	2,855.0	214.4	19.0	31.8	50.8	74.4	3,394.6	4,905.8	
16	360.8	309.1	202.5	41.8	0.5	0.2	934.9	1.1	1.4	2.5	1,583.9	76.5	15.5	21.1	36.6	28.2	1,413.3	2,662.6	
17	1,921.6	1,282.7	532.0	147.5	11.0	5.1	3,908.9	9.4	20.2	29.6	6,233.4	161.2	69.3	81.4	150.7	141.2	4,531.1	11,016.0	
18	1,246.2	559.3	139.1	63.6	15.4	7.5	2,031.1	0.0	13.5	13.5	3,444.7	39.2	27.8	27.1	54.9	33.0	1,271.1	5,612.4	
19	0.0	0.0	0.0	0.0	0.0	0.0	0.0	0.0	0.0	0.0	0.0	0.0	0.0	0.0	0.0	0.0	0.0	0.0	
20	301.0	140.6	46.9	12.7	1.4	0.7	502.3	0.3	20.6	21.4	652.7	12.7	7.3	8.7	16.0	11.9	40.6	1,418.0	
21	117.6	114.0	2.4	1.3	1.3	0.6	237.2	7.7	56.1	63.8	402.0	1.1	5.4	5.6	11.0	3.1	15.2	718.2	
22	3,526.1	1,747.5	668.4	423.9	27.3	10.7	6,595.9	11.2	231.2	242.5	11,178.6	238.3	95.1	119.5	214.6	148.7	6,015.6	18,621.0	
23	0.0	0.0	0.0	0.0	0.0	0.0	0.0	0.0	0.0	0.0	0.0	0.0	0.0	0.0	0.0	0.0	0.0	0.0	
24	0.0	0.0	0.0	0.0	0.0	0.0	0.0	0.0	0.0	0.0	0.0	0.0	0.0	0.0	0.0	0.0	0.0	0.0	
25	0.0	0.0	0.0	0.0	0.0	0.0	0.0	0.0	0.0	0.0	0.0	0.0	0.0	0.0	0.0	0.0	0.0	0.0	
26	0.0	0.0	0.0	0.0	0.0	0.0	0.0	0.0	0.0	0.0	0.0	0.0	0.0	0.0	0.0	0.0	0.0	0.0	
27	1,372.3	1,828.3	398.0	230.0	4.6	2.1	3,835.5	10.1	93.3	68.6	6,498.2	102.0	93.1	78.6	171.7	47.4	3,211.1	10,725.4	
28	0.0	0.0	0.0	0.0	0.0	0.0	0.0	0.0	0.0	0.0	0.0	0.0	0.0	0.0	0.0	0.0	0.0	0.0	
29	0.0	0.0	0.0	0.0	0.0	0.0	0.0	0.0	0.0	0.0	0.0	0.0	0.0	0.0	0.0	0.0	0.0	0.0	
30	0.0	0.0	0.0	0.0	0.0	0.0	0.0	0.0	0.0	0.0	0.0	0.0	0.0	0.0	0.0	0.0	0.0	0.0	
31	0.0	0.0	0.0	0.0	0.0	0.0	0.0	0.0	0.0	0.0	0.0	0.0	0.0	0.0	0.0	0.0	0.0	0.0	
合計	11,276.3	7,119.8	3,921.3	1,221.0	64.4	30.4	23,635.2	99.3	538.1	597.9	40,035.1	1,067.3	385.4	444.7	830.1	593.9	2,491.2	66,757.4	

被賞額 (H29末河道) 資産-10% 水系名: 紀の川 河川名: 紀の川 流量規模: 1/30 (単位: 百万円)

記号	一般資産被賞額						事業所資産		農業資産		農作物被賞額		公共工事 施設等被 賞額	営業停 止損失	家庭における 成応対策費用		事業所に おける応 急対策費 間接費	その他の 間接費	小計	合計	備考		
	事業所資産		農業資産		水稲	畑作物	小計		清掃労 働対価	代替活 動等	小計												
	償却	在庫	償却	在庫			償却	在庫															
1	BL4	81.9	28.0	35.5	5.8	0.4	0.2	151.8	0.9	0.0	0.0	0.9	257.1	5.7	4.4	2.5	0.0	12.6	422.4				
2	BL5	5,334.0	2,407.6	727.7	293.1	7.3	3.1	8,772.8	0.2	4.6	4.8	14,861.2	237.7	117.8	91.9	209.7	0.0	714.9	24,353.7				
3	BL1-2	12,625.2	5,031.6	1,774.6	616.5	10.7	4.5	20,963.1	1.7	4.4	6.1	33,987.1	576.3	246.7	196.5	443.2	0.0	1,592.2	55,648.5				
4	BL1-1	4,292.4	1,315.0	524.2	224.9	6.3	2.8	6,278.6	0.9	0.9	0.9	10,630.8	149.7	84.8	51.8	116.6	0.0	414.5	17,321.8				
5	BL2	525.5	184.6	13.9	2.5	2.1	0.8	729.4	4.2	2.3	6.5	1,235.9	9.4	9.0	6.1	15.1	0.0	37.4	2,009.2				
6	BL6	28.4	27.4	5.5	4.3	0.4	0.2	66.2	1.3	0.0	1.3	112.1	2.2	1.6	1.8	3.4	2.7	8.3	187.9				
7	BL3	0.0	0.0	0.0	0.0	0.0	0.0	0.0	0.0	0.0	0.0	0.0	0.0	0.0	0.0	0.0	0.0	0.0	0.0	0.0			
8	BL9-3	1,900.8	1,117.0	1,434.3	169.1	5.0	2.5	4,826.7	1.0	0.0	1.0	7,641.0	254.3	88.9	60.4	119.3	179.1	0.0	592.7	13,023.4			
9	BL9-2	1,345.9	828.8	3,005.5	71.0	6.8	3.2	5,262.2	7.5	5.2	12.7	4,440.3	91.4	42.1	52.8	94.9	64.5	0.0	256.8	7,177.0			
10	BL9-1	5,532.8	2,354.3	1,099.6	579.9	12.4	5.1	9,884.1	10.4	36.7	47.1	16,235.5	360.2	124.4	88.6	213.0	0.0	798.7	26,665.4				
11	BL9	285.9	465.5	3.8	2.1	1.8	0.9	340.0	0.0	72.7	72.7	576.1	1.8	2.6	3.0	5.6	4.9	0.0	12.3	1,001.1			
12	BL10-2	1,371.3	103.4	384.2	101.5	3.2	1.5	731.1	0.2	40.5	40.7	8,222.4	61.8	5.4	7.8	13.2	15.2	0.0	90.2	2,100.4			
13	BL10-1	2,284.8	1,498.0	914.1	516.5	38.7	15.2	5,267.3	0.0	48.4	48.4	8,222.4	279.1	76.7	51.3	128.0	70.4	0.0	477.5	14,715.9			
14	BL1-4	3,509.4	2,095.0	361.3	382.2	5.7	2.8	11,820.5	4.3	17.5	22.3	20,440.7	864.7	118.8	120.8	239.6	512.7	0.0	1,617.0	33,510.5			
15	BL1-3	3,678.7	2,933.6	1,142.1	991.8	13.0	5.8	8,190.6	3.1	0.0	3.1	13,874.9	378.4	147.8	200.8	348.6	318.2	0.0	1,943.2	23,111.8			
16	BL1-2	9,426.7	3,979.2	2,365.7	991.8	39.7	19.2	16,822.3	11.4	63.1	74.5	10,397.1	690.9	197.0	207.3	404.3	479.2	0.0	1,574.4	46,968.3			
17	BL12	4,324.7	1,350.5	262.6	145.2	39.5	15.5	6,138.0	0.0	16.1	16.1	16,397.6	103.0	66.7	43.6	110.3	79.3	0.0	292.6	16,844.3			
18	BL13	532.0	384.5	16.4	7.7	17.3	8.2	936.1	0.0	165.9	165.9	1,585.9	6.4	16.8	20.8	37.6	5.7	0.0	49.7	2,737.6			
19	BL11-7	902.0	406.9	140.5	41.0	4.0	1.7	1,496.1	0.9	22.6	23.5	2,584.4	37.8	20.4	20.8	41.2	39.9	0.0	118.9	4,172.9			
20	BL11-6	8,774.3	4,456.1	1,891.7	595.2	38.4	16.4	15,892.1	16.2	133.7	149.9	26,565.4	481.8	218.7	186.8	407.5	466.6	0.0	1,359.1	43,756.5			
21	BL14-2	67.4	46.1	28.4	12.6	0.4	0.2	155.1	0.3	0.5	0.8	292.5	12.9	4.8	6.5	13.3	3.9	0.0	30.1	448.5			
22	BL14-1	22,312.2	10,911.8	2,570.0	1,518.6	141.0	59.6	36,652.2	12.2	381.2	393.4	62,156.3	892.4	592.1	395.8	871.9	732.2	0.0	2,486.5	101,731.4			
23	BL15-2	0.0	0.0	0.0	0.0	0.0	0.0	0.0	0.0	0.0	0.0	0.0	0.0	0.0	0.0	0.0	0.0	0.0	0.0	0.0			
24	BL15-1	0.0	0.0	0.0	0.0	0.0	0.0	0.0	0.0	0.0	0.0	0.0	0.0	0.0	0.0	0.0	0.0	0.0	0.0	0.0			
25	BL11-5	255.9	166.0	132.6	53.5	2.4	1.1	611.5	5.6	40.4	46.0	1,035.9	38.7	9.4	13.2	22.6	9.4	0.0	70.7	1,764.1			
26	BL11-4	3,249.6	3,171.7	574.4	377.0	6.7	3.4	7,905.8	11.6	60.2	71.8	12,520.0	185.5	160.0	108.8	268.8	82.6	0.0	537.9	20,520.7			
27	BL16	194.1	218.5	134.5	30.1	0.3	0.1	677.6	0.4	0.0	0.0	978.4	2.3	10.4	9.4	19.8	14.8	0.0	60.9	1,617.3			
28	BL1-1	7,910.0	8,404.9	4,871.1	360.3	24.8	11.4	22,892.5	28.1	24.8	52.9	38,764.2	1,343.6	469.8	548.5	1,018.3	697.3	0.0	3,659.2	63,949.2			
29	BL11-3	1,459.4	943.0	650.5	168.0	2.6	1.2	3,109.7	45.4	0.8	46.2	5,267.2	319.2	94.9	153.5	248.2	86.2	0.0	462.8	9,076.4			
30	BL11-2	0.0	0.0	0.0	0.0	0.0	0.0	0.0	0.0	0.0	0.0	0.0	0.0	0.0	0.0	0.0	0.0	0.0	0.0	0.0			
31	BL11-1	101,279.3	53,779.7	127,921.1	8,871.3	433.7	187.0	182,412.9	168.3	1,141.3	1,310.3	329,846.7	7,456.4	2,800.4	2,641.0	5,482.0	5,136.1	0.0	18,037.3	537,707.1			
合計																				18,037.3		537,707.1	

被賞額 (H29末河道) 資産-10% 水系名: 紀の川 河川名: 紀の川 流量規模: 1/50 (単位: 百万円)

記号	一般資産被賞額						事業所資産		農業資産		農作物被賞額		公共工事 施設等被 賞額	営業停 止損失	家庭における 成応対策費用		事業所に おける応 急対策費 間接費	その他の 間接費	小計	合計	備考
	事業所資産		農業資産		水稲	畑作物	小計		清掃労 働対価	代替活 動等	小計										
	償却	在庫	償却	在庫			償却	在庫													
1	BL4	701.1	220.9	193.4	46.1	3.0	1.3	1,165.6	1.2	0.0	1.2	1,974.9	25.1	10.7	8.2	18.9	0.0	62.9	3,204.8		
2	BL5	9,204.3	3,667.0	953.1	418.6	11.3	4.4	14,256.7	0.4	4.6	5.0	24,154.2	381.2	184.4	118.1	302.5	0.0	1,061.7	39,479.6		
3	BL1-2	18,270.6	6,978.8	2,286.3	862.9	14.8	6.0	28,418.4	1.8	4.6	6.4	48,142.3	812.7	345.1	244.3	589.4	0.0	2,210.0	78,778.1		
4	BL1-1	7,678.4	2,951.5	686.0	329.0	10.1	3.9	10,758.9	0.9	0.0	0.9	18,225.5	255.0	102.0	66.5	170.5	228.0	0.0	653.5	29,638.8	
5	BL2	836.0	235.0	17.7	3.2	2.7	1.1	1,095.7	4.3	2.3	6.6	1,856.0	12.1	11.6	7.6	19.2	16.2	0.0	47.5	3,005.8	
6	BL6	302.0	188.1	15.1	10.1	2.9	1.3	618.5	2.1	0.0	2.1	879.9	6.4	9.2	8.4	17.6	11.9	0.0	35.9	1,437.4	
7	BL3	0.0	0.0	0.0	0.0	0.0	0.0	0.0	0.0	0.0	0.0	0.0	0.0	0.0	0.0	0.0	0.0	0.0	0.0	0.0	
8	BL9-3	5,233.6	2,416.9	2,256.4	318.4	12.5	5.0	10,242.8	1.9	9.2	11.1	17,351.2	434.1	122.0	90.9	212.9	361.1	0.0	1,008.1	28,604.0	
9	BL9-2	7,576.9	3,773.2	536.5	203.8	30.6	12.1	11,533.1	10.5	36.7	47.2	19,536.8	269.5	156.5	107.3	238.8	221.2	0.0	747.5	31,837.1	
10	BL9-1	6,563.6	2,733.2	1,169.0	641.7	14.8	5.9	11,282.2	10.5	0.0	0.0	18,851.4	414.9	143.5	95.4	203.9	254.5	0.0	908.3	30,935.1	
11	BL9	410.2	110.4	8.5	4.4	5.0	2.0	540.5	0.0	74.7	74.7	7,915.6	3.9	5.2	5.5	10.7	9.9	0.0	24.5	1,555.3	
12	BL10-2	2,992.5	1,926.9	2,326.2	958.2	28.2	11.4	7,343.4	0.6	88.2	88.8	12,430.7	436.6	50.3	36.9	87.2	150.9	0.0	674.7	20,546.6	
13	BL10-1	2,343.2	1,539.5	942.4	528.9	40.0	15.7	5,409.7	0.1	49.5	49.6	9,684.1	286.3	78.3	52.8	131.1	71.9	0.0	488.3	15,111.7	
14	BL1-4	1,009.9	496.8	541.2	73.9	2.2	1.0	1,225.0	0.4	0.0	0.4	3,599.5	94.4	26.1	22.9	49.0	76.2	0.0	219.6	5,944.5	
15	BL1-3	6,335.1	3,228.9	7,970.6	903.0	8.9	4.0	18,756.5	4.9	19.5	24.4	31,763.3	1,317.0	188.6	154.9	343.5	890.4	0.0	2,540.9	53,079.1	
16	BL1-2	10,368.0	7,932.2	3,049.6	1,189.1	21.2	12.5	22,576.6	5.4	5.1	10.6	38,248.2	954.8	382.6	307.6	770.2	866.4	0.0	5,893.4	63,430.7	
17	BL1-1	19,721.2	8,180.3	4,039.3	1,733.1	83.3	37.4	33,794.5	22.7	89.0	111.7	57,247.8	1,179.3	409.2	371.8	781.0	925.9	0.0	2,892.2	94,046.2	
18	BL12	4,609.2	1,403.3	274.6	152.4	48.6	15.9	6,496.2	0.0	16.4	16.4	11,004.5	110.1	69.8	44.9	114.7	84.0	0.0	308.8	17,825.9	
19	BL13	1,941.3	976.3	49.5	26.6	43.1	19.3	3,056.1	1.0	20.2	21.2	5,177.1	16.2	46.9	40.2	87.0	17.8	0.0	121.0	8,556.6	
20	BL11-7	1,598.1	646.8	238.9	75.4	7.4	3.2	2,498.7	1.0	24.9	25.9	4,346.7	31.6	30.3	31.9	61.9	67.9	0.0	200.2	6,960.4	
21	BL11-6	4,455.4	573.4	2,095.3	570.7	46.6	19.5	18,286.7	16.9	142.6	159.5	30,977.3	539.0	240.6	208.3	457.9	525.9	0.0	1,521.8	50,945.3	
22	BL14-2	566.4	611.2	234.6	136.3	5.1	2.6	1,686.2	1.1	1.6	3.2	2,707.7	56.0	31.7	35.3	67.0	28.0	0.0	151.0	4,480.0	
23	BL14-1	26,798.2	11,790.2	2,764.2	1,689.8	173.3	69.2	43,263.9	12.2	392.7	404.9	79,268.8	1,019.2	584.1	395.6	983.7	859.2	0.0	2,852.4	119,909.7	
24	BL15-2	0.0	0.0	0.0	0.0	0.0	0.														

様式-3
被書額 (H35末河道) 資産-10% 水系名: 紀の川 河川名: 紀の川 流量規模: 1/5 (単位: 百万円)

記号 ブロック	一般資産被書額				農作物被書額				公共土木 施設等被 書額	営業停 止損失	家庭における 応急対策費用		事業所に おける応 急対策費 間接被書 用	その他の 間接被書 用	小計	合計	備考
	家庭用品		事業所資産		農漁家資産		小計				清掃労 働対価	代書活 動等					
	償却	在庫	償却	在庫	償却	在庫	水稲	畑作物									
1	BL4	0.0	0.0	0.0	0.0	0.0	0.0	0.0	0.0	0.0	0.0	0.0	0.0	0.0	0.0	0.0	0.0
2	BL5	0.0	0.0	0.0	0.0	0.0	0.0	0.0	0.0	0.0	0.0	0.0	0.0	0.0	0.0	0.0	0.0
3	BL1-2	0.0	0.0	0.0	0.0	0.0	0.0	0.0	0.0	0.0	0.0	0.0	0.0	0.0	0.0	0.0	0.0
4	BL1-1	0.0	0.0	0.0	0.0	0.0	0.0	0.0	0.0	0.0	0.0	0.0	0.0	0.0	0.0	0.0	0.0
5	BL2	10.1	5.7	0.6	0.1	0.1	16.6	3.5	1.2	4.7	28.0	0.3	0.2	0.4	0.6	1.2	50.5
6	BL6	0.0	0.0	0.0	0.0	0.0	0.0	0.0	0.0	0.0	0.0	0.0	0.0	0.0	0.0	0.0	0.0
7	BL3	0.0	0.0	0.0	0.0	0.0	0.0	0.0	0.0	0.0	0.0	0.0	0.0	0.0	0.0	0.0	0.0
8	BL9-3	0.0	0.0	0.0	0.0	0.0	0.0	0.0	0.0	0.0	0.0	0.0	0.0	0.0	0.0	0.0	0.0
9	BL9-2	0.0	0.0	0.0	0.0	0.0	0.0	0.0	0.0	0.0	0.0	0.0	0.0	0.0	0.0	0.0	0.0
10	BL9-1	240.5	72.5	39.0	14.8	6.6	387.7	8.0	19.8	27.8	622.7	18.4	4.6	5.6	10.2	8.9	34.5
11	BL9	38.4	0.0	0.0	0.0	0.0	38.4	0.0	26.9	26.9	65.0	0.0	0.0	0.0	0.0	0.0	130.3
12	BL10-2	8.5	3.2	0.2	0.1	12.3	0.0	1.7	1.7	20.7	0.1	0.2	0.3	0.5	0.1	0.7	35.4
13	BL10-1	0.0	0.0	0.0	0.0	0.0	0.0	0.0	0.0	0.0	0.0	0.0	0.0	0.0	0.0	0.0	0.0
14	BL7-4	0.0	0.0	0.0	0.0	0.0	0.0	0.0	0.0	0.0	0.0	0.0	0.0	0.0	0.0	0.0	0.0
15	BL7-3	32.9	8.9	83.0	6.4	0.0	131.2	0.0	0.0	0.0	222.0	27.3	1.9	3.4	5.3	7.8	393.6
16	BL7-2	0.0	0.0	0.0	0.0	0.0	0.0	0.0	0.0	0.0	0.0	0.0	0.0	0.0	0.0	0.0	0.0
17	BL7-1	0.0	0.0	0.0	0.0	0.0	0.0	0.0	0.0	0.0	0.0	0.0	0.0	0.0	0.0	0.0	0.0
18	BL12	0.0	7.3	5.4	1.9	0.1	14.8	0.0	0.0	0.0	25.1	2.2	0.5	0.5	1.0	1.2	4.4
19	BL13	0.0	0.0	0.0	0.0	0.0	0.0	0.0	0.0	0.0	0.0	0.0	0.0	0.0	0.0	0.0	0.0
20	BL11-7	0.0	1.6	0.3	0.1	0.0	2.0	0.3	10.6	10.9	3.6	0.2	0.3	0.5	0.8	0.1	1.1
21	BL11-6	0.0	0.0	0.0	0.0	0.0	0.0	0.0	0.0	0.0	0.0	0.0	0.0	0.0	0.0	0.0	0.0
22	BL14-2	0.0	0.0	0.0	0.0	0.0	0.0	0.0	0.0	0.0	0.0	0.0	0.0	0.0	0.0	0.0	0.0
23	BL14-1	0.0	0.0	0.0	0.0	0.0	0.0	0.0	0.0	0.0	0.0	0.0	0.0	0.0	0.0	0.0	0.0
24	BL15-2	0.0	0.0	0.0	0.0	0.0	0.0	0.0	0.0	0.0	0.0	0.0	0.0	0.0	0.0	0.0	0.0
25	BL15-1	0.0	0.0	0.0	0.0	0.0	0.0	0.0	0.0	0.0	0.0	0.0	0.0	0.0	0.0	0.0	0.0
26	BL11-5	0.0	0.0	0.0	0.0	0.0	0.0	0.0	0.0	0.0	0.0	0.0	0.0	0.0	0.0	0.0	0.0
27	BL11-4	0.0	0.0	0.0	0.0	0.0	0.0	0.0	0.0	0.0	0.0	0.0	0.0	0.0	0.0	0.0	0.0
28	BL16	0.0	0.0	0.0	0.0	0.0	0.0	0.0	0.0	0.0	0.0	0.0	0.0	0.0	0.0	0.0	0.0
29	BL11-2	0.0	0.0	0.0	0.0	0.0	0.0	0.0	0.0	0.0	0.0	0.0	0.0	0.0	0.0	0.0	0.0
30	BL11-2	0.0	0.0	0.0	0.0	0.0	0.0	0.0	0.0	0.0	0.0	0.0	0.0	0.0	0.0	0.0	0.0
31	BL11-1	0.0	0.0	0.0	0.0	0.0	0.0	0.0	0.0	0.0	0.0	0.0	0.0	0.0	0.0	0.0	0.0
合計		330.4	99.2	128.3	23.4	1.0	583.0	11.3	60.2	72.0	997.1	45.5	7.7	10.7	18.4	18.4	82.3

様式-3
被書額 (H35末河道) 資産-10% 水系名: 紀の川 河川名: 紀の川 流量規模: 1/10 (単位: 百万円)

記号 ブロック	一般資産被書額				農作物被書額				公共土木 施設等被 書額	営業停 止損失	家庭における 応急対策費用		事業所に おける応 急対策費 間接被書 用	その他の 間接被書 用	小計	合計	備考
	家庭用品		事業所資産		農漁家資産		小計				清掃労 働対価	代書活 動等					
	償却	在庫	償却	在庫	償却	在庫	水稲	畑作物									
1	BL4	0.0	0.0	0.0	0.0	0.0	0.0	0.0	0.0	0.0	0.0	0.0	0.0	0.0	0.0	0.0	0.0
2	BL5	290.8	104.0	76.1	24.2	0.7	496.1	0.0	1.3	840.4	21.8	5.4	6.1	11.5	14.1	0.0	47.4
3	BL1-2	0.0	0.0	0.0	0.0	0.0	0.0	0.0	0.0	0.0	0.0	0.0	0.0	0.0	0.0	0.0	0.0
4	BL1-1	0.0	0.0	0.0	0.0	0.0	0.0	0.0	0.0	0.0	0.0	0.0	0.0	0.0	0.0	0.0	0.0
5	BL2	52.2	23.3	2.1	0.3	0.3	78.3	4.0	1.7	132.6	1.1	1.1	1.1	2.2	1.7	0.0	221.6
6	BL6	0.0	0.0	0.0	0.0	0.0	0.0	0.0	0.0	0.0	0.0	0.0	0.0	0.0	0.0	0.0	0.0
7	BL3	0.0	0.0	0.0	0.0	0.0	0.0	0.0	0.0	0.0	0.0	0.0	0.0	0.0	0.0	0.0	0.0
8	BL9-3	107.6	67.0	221.9	19.7	0.2	415.5	0.0	0.0	705.5	39.9	4.1	5.2	9.3	19.2	0.0	68.4
9	BL9-2	157.8	53.4	37.3	7.7	0.1	230.4	9.9	33.8	43.6	434.2	21.6	6.3	11.2	17.5	8.3	47.4
10	BL9-1	1,217.1	582.6	423.0	162.8	3.4	1,552.9	2.9	1.4	4,049.4	112.4	31.9	37.8	69.7	59.7	0.0	241.8
11	BL9	90.9	1.6	0.4	0.2	0.0	93.1	0.0	50.9	50.9	157.5	0.3	0.3	0.5	0.8	0.5	1.6
12	BL10-2	112.6	83.7	154.2	39.8	2.7	394.2	0.4	39.8	40.2	667.6	35.9	5.0	8.0	13.0	9.5	58.4
13	BL10-1	0.0	0.0	0.0	0.0	0.0	0.0	0.0	0.0	0.0	0.0	0.0	0.0	0.0	0.0	0.0	0.0
14	BL7-4	19.2	5.4	21.3	1.6	0.0	47.5	0.0	0.0	80.5	5.2	0.4	0.7	1.1	1.8	0.0	8.1
15	BL7-3	500.4	249.3	871.1	69.2	0.8	1,891.2	2.4	7.7	2,865.0	214.4	19.0	31.8	50.8	74.4	0.0	339.6
16	BL7-2	366.8	316.8	207.6	42.8	0.5	954.8	1.1	1.4	2,515.1	167.5	15.6	21.6	37.4	28.6	0.0	444.5
17	BL1-1	2,168.1	1,504.2	625.5	188.7	12.5	4,484.9	11.3	20.4	7,907.4	179.4	79.4	90.2	169.6	152.1	0.0	512.1
18	BL1-2	1,215.1	533.2	124.5	59.2	14.8	1,960.1	0.0	9.5	3,320.3	32.7	26.6	25.3	51.9	30.1	0.0	114.7
19	BL13	0.0	0.0	0.0	0.0	0.0	0.0	0.0	0.0	0.0	0.0	0.0	0.0	0.0	0.0	0.0	0.0
20	BL11-7	301.0	140.6	46.9	12.7	1.4	503.3	0.3	20.3	21.1	652.7	12.7	7.3	8.7	16.0	11.9	40.6
21	BL11-6	0.0	0.0	0.0	0.0	0.0	0.0	0.0	0.0	0.0	0.0	0.0	0.0	0.0	0.0	0.0	0.0
22	BL14-2	0.0	0.0	0.0	0.0	0.0	0.0	0.0	0.0	0.0	0.0	0.0	0.0	0.0	0.0	0.0	0.0
23	BL14-1	0.0	0.0	0.0	0.0	0.0	0.0	0.0	0.0	0.0	0.0	0.0	0.0	0.0	0.0	0.0	0.0
24	BL15-2	0.0	0.0	0.0	0.0	0.0	0.0	0.0	0.0	0.0	0.0	0.0	0.0	0.0	0.0	0.0	0.0
25	BL15-1	0.0	0.0	0.0	0.0	0.0	0.0	0.0	0.0	0.0	0.0	0.0	0.0	0.0	0.0	0.0	0.0
26	BL11-5	0.0	0.0	0.0	0.0	0.0	0.0	0.0	0.0	0.0	0.0	0.0	0.0	0.0	0.0	0.0	0.0
27	BL11-4	0.0	0.0	0.0	0.0	0.0	0.0	0.0	0.0	0.0	0.0	0.0	0.0	0.0	0.0	0.0	0.0
28	BL16	0.0	0.0	0.0	0.0	0.0	0.0	0.0	0.0	0.0	0.0	0.0	0.0	0.0	0.0	0.0	0.0
29	BL11-3	0.0	0.0	0.0	0.0	0.0	0.0	0.0	0.0	0.0	0.0	0.0	0.0	0.0	0.0	0.0	0.0
30	BL11-2	0.0	0.0	0.0	0.0	0.0	0.0	0.0	0.0	0.0	0.0	0.0	0.0	0.0	0.0	0.0	0.0
31	BL11-1	8,619.6	3,671.1	2,811.9	608.9	37.4	17,813.9	32.7	188.2	220.9	23,320.6	755.7	202.6	246.2	423.1	0.0	1,623.6
合計		8,619.6	3,671.1	2,811.9	608.9	37.4	17,813.9	32.7	188.2	220.9	23,320.6	755.7	202.6	246.2	423.1	0.0	1,623.6

様式一3		被書額 (H35末河渡)				資産-10%		水系名: 紀の川		河川名: 紀の川				流量規模: 1/30		(単位: 百万円)						
記簿 ブロック	一般資産被書額								農作物被書額				事業所における 応急対策費用		その他の 間接被書	小計	合計	備考				
	家庭用品		事業所資産		農漁家資産		小計		水稲	畑作物	小計	公共土木 施設等被 書額	営業停 止損失	清掃労働 代書活動 費					小計			
	償却	在庫	償却	在庫	償却	在庫	償却	在庫														
1	BL4	80.1	25.8	33.6	5.4	0.4	0.2	145.5	0.9	0.0	0.9	246.5	5.6	4.2	2.4	0.0	12.2	405.1				
2	BL5	5,296.2	2,388.1	726.2	291.8	7.3	3.0	8,712.6	0.2	4.6	4.6	14,759.2	236.6	91.7	208.7	0.0	710.8	24,187.4				
3	BL1-2	12,422.3	4,957.8	1,754.1	604.9	10.6	4.4	19,754.1	1.7	4.4	6.1	33,463.7	561.6	242.9	194.9	437.8	0.0	1,568.6	54,792.5			
4	BL1-1	4,064.8	1,263.3	511.5	218.9	6.2	2.7	6,067.4	0.9	0.0	0.9	10,278.0	145.4	82.6	50.7	113.3	0.0	401.9	16,748.2			
5	BL2	520.0	182.1	13.7	2.5	2.1	0.8	721.2	4.2	2.3	6.5	1,221.7	9.1	8.9	6.0	14.9	0.0	36.8	1,986.2			
6	BL6	16.9	20.2	5.3	4.2	0.2	0.1	46.9	1.2	0.0	1.2	79.4	2.1	1.2	1.3	2.5	0.0	6.9	134.4			
7	BL3	0.0	0.0	0.0	0.0	0.0	0.0	0.0	0.0	0.0	0.0	0.0	0.0	0.0	0.0	0.0	0.0	0.0	0.0			
8	BL9-3	1,637.9	943.0	1,218.8	141.4	4.5	2.2	3,847.8	0.8	0.0	0.8	6,687.5	226.7	49.6	54.9	104.5	150.4	0.0	481.6	11,177.7		
9	BL9-2	1,035.6	545.5	2,424.6	57.6	4.3	1.8	3,974.8	6.8	4.9	11.7	3,197.4	89.3	31.1	42.8	73.9	48.1	0.0	205.3	5,301.8		
10	BL9-1	5,205.1	2,237.3	1,079.7	566.2	11.8	4.9	9,105.0	10.4	36.7	47.1	15,422.7	349.0	116.8	84.7	201.5	218.1	0.0	766.6	25,342.4		
11	BL9	285.9	45.5	3.8	2.1	1.8	0.9	340.0	0.0	72.7	72.7	576.1	1.8	2.6	3.0	5.6	4.9	0.0	12.3	1,001.1		
12	BL10-2	82.0	52.3	213.2	55.5	1.6	0.7	405.3	0.0	27.2	27.2	686.4	43.7	3.5	5.6	9.1	8.9	0.0	61.7	1,180.6		
13	BL10-1	2,279.4	1,491.3	908.8	514.5	38.6	15.1	5,247.7	0.0	48.1	48.1	8,895.2	278.5	76.5	51.1	127.6	70.2	0.0	476.3	14,661.6		
14	BL1-4	3,363.1	2,113.6	5,309.1	361.3	38.2	0.8	4,124.2	0.2	0.0	0.2	1,735.0	56.2	11.1	12.3	23.4	0.0	116.4	2,875.8			
15	BL1-3	3,311.9	2,623.8	1,030.2	371.4	12.1	5.3	7,354.7	3.0	0.0	3.0	12,456.7	351.5	134.9	186.6	323.5	284.2	0.0	959.2	32,064.3		
16	BL1-2	9,115.6	3,815.7	2,283.4	938.4	39.4	18.4	16,230.0	10.4	58.8	69.2	27,932.7	667.0	187.3	196.7	394.0	459.8	0.0	1,510.8	45,303.7		
17	BL1-1	4,308.8	1,344.0	259.6	143.9	39.4	7.3	6,111.1	0.0	16.0	16.0	10,321.1	102.0	66.3	43.3	109.6	78.6	0.0	290.2	16,769.4		
18	BL13	642.5	371.6	14.6	7.3	18.2	8.5	1,062.7	0.0	184.3	184.3	1,800.2	5.9	17.8	20.8	38.6	5.7	0.0	50.2	3,077.4		
19	BL11-7	846.9	364.6	124.1	36.0	3.6	1.5	1,376.7	0.9	22.6	23.5	2,322.2	33.7	18.2	19.0	37.2	35.2	0.0	106.1	3,838.5		
20	BL11-6	8,859.5	4,431.5	1,867.4	496.3	38.8	16.5	15,710.0	16.5	136.9	153.4	26,912.6	477.8	217.3	186.3	405.6	462.3	0.0	1,345.7	43,821.7		
21	BL14-2	0.0	0.0	0.0	0.0	0.0	0.0	0.0	0.0	0.0	0.0	0.0	0.0	0.0	0.0	0.0	0.0	0.0	0.0	0.0		
22	BL14-1	8,226.7	4,738.2	1,510.2	815.4	56.6	26.0	14,813.1	12.0	296.2	308.2	25,983.5	446.7	211.3	220.2	431.5	324.9	0.0	1,197.1	41,411.9		
23	BL15-2	0.0	0.0	0.0	0.0	0.0	0.0	0.0	0.0	0.0	0.0	0.0	0.0	0.0	0.0	0.0	0.0	0.0	0.0	0.0		
24	BL15-1	0.0	0.0	0.0	0.0	0.0	0.0	0.0	0.0	0.0	0.0	0.0	0.0	0.0	0.0	0.0	0.0	0.0	0.0	0.0		
25	BL11-5	256.4	156.9	126.6	50.4	2.3	1.0	593.6	5.4	38.0	43.4	1,095.7	36.8	8.8	12.5	21.3	9.0	0.0	67.1	1,709.8		
26	BL11-4	2,354.7	2,785.1	505.9	326.5	7.5	3.0	5,927.7	11.2	60.3	71.5	10,134.7	150.6	95.4	231.0	71.8	0.0	462.8	16,641.7			
27	BL16	42.3	68.4	56.2	11.2	0.2	0.0	178.2	0.3	0.0	0.3	301.9	11.0	3.9	4.5	8.4	5.5	0.0	24.9	505.3		
28	BL11-3	312.4	194.9	151.5	28.8	0.3	0.2	693.1	1.2	0.0	1.2	1,174.1	78.7	22.3	38.7	61.0	36.3	0.0	176.0	2,044.4		
29	BL11-2	0.0	0.0	0.0	0.0	0.0	0.0	0.0	0.0	0.0	0.0	0.0	0.0	0.0	0.0	0.0	0.0	0.0	0.0	0.0		
30	BL11-1	0.0	0.0	0.0	0.0	0.0	0.0	0.0	0.0	0.0	0.0	0.0	0.0	0.0	0.0	0.0	0.0	0.0	0.0	0.0		
31	BL11-1	74,985.3	38,810.3	120,311.4	6,272.3	313.1	135.8	138,283.9	93.0	1,011.2	1,104.2	235,753.3	5,183.0	1,863.0	1,746.7	3,603.7	3,792.7	0.0	12,390.4	387,668.3		
合計																						

様式一3		被書額 (H35末河渡)				資産-10%		水系名: 紀の川		河川名: 紀の川				流量規模: 1/50		(単位: 百万円)					
記簿 ブロック	一般資産被書額								農作物被書額				事業所における 応急対策費用		その他の 間接被書	小計	合計	備考			
	家庭用品		事業所資産		農漁家資産		小計		水稲	畑作物	小計	公共土木 施設等被 書額	営業停 止損失	清掃労働 代書活動 費					小計		
	償却	在庫	償却	在庫	償却	在庫	償却	在庫													
1	BL4	683.0	215.9	191.9	45.3	2.9	1.3	1,140.3	1.2	0.0	1.2	1,931.8	24.6	10.5	8.2	18.7	0.0	61.8	3,135.1		
2	BL5	9,063.3	6,918.5	940.4	412.4	11.0	4.3	14,050.9	0.4	4.6	5.0	23,602.0	361.4	181.5	116.4	297.9	386.6	0.0	1,945.9	38,903.8	
3	BL1-2	18,150.6	6,918.5	2,275.0	855.8	14.7	5.9	28,220.5	1.8	4.6	6.4	47,905.7	806.6	342.4	585.8	800.0	0.0	2,192.4	78,225.0		
4	BL1-1	7,436.9	2,024.3	680.4	324.4	10.0	3.8	10,484.8	0.9	0.0	0.9	17,761.3	245.9	100.6	68.0	168.6	228.4	0.0	640.9	28,887.9	
5	BL2	836.0	235.0	17.7	3.2	2.7	1.1	1,095.7	4.3	2.3	6.6	1,856.0	12.1	11.6	7.6	19.2	16.2	0.0	47.5	3,005.8	
6	BL6	275.4	169.8	14.2	9.6	2.5	1.2	472.7	2.1	0.0	2.1	800.4	6.1	8.6	8.0	16.6	11.1	0.0	33.8	1,309.0	
7	BL3	0.0	0.0	0.0	0.0	0.0	0.0	0.0	0.0	0.0	0.0	0.0	0.0	0.0	0.0	0.0	0.0	0.0	0.0	0.0	
8	BL9-3	5,090.8	2,359.4	2,220.6	311.3	12.1	4.9	9,998.1	1.9	0.0	1.9	16,838.3	425.2	119.3	88.7	209.0	352.6	0.0	985.8	27,926.1	
9	BL9-2	7,409.1	3,042.2	531.6	200.9	29.8	11.8	11,281.4	10.4	9.1	19.5	19,220.9	260.3	153.6	105.7	259.3	217.3	0.0	736.9	31,164.7	
10	BL9-1	6,467.3	2,674.4	1,160.9	637.2	14.4	5.8	10,950.0	10.5	35.7	47.2	18,566.3	413.0	140.7	94.1	234.8	250.2	0.0	898.0	30,471.5	
11	BL9	410.2	110.4	8.5	4.4	5.0	2.0	540.5	0.0	74.7	74.7	915.6	3.9	5.2	5.5	10.7	9.9	0.0	24.5	1,555.3	
12	BL10-2	2,992.5	1,077.9	2,370.0	950.5	27.6	11.2	7,306.7	0.6	87.7	88.3	12,377.5	432.0	49.6	36.6	86.2	148.3	0.0	667.5	20,440.0	
13	BL10-1	2,343.2	1,532.7	937.8	526.8	39.8	15.6	5,395.9	0.1	49.1	49.2	9,440.7	283.8	78.0	52.5	130.5	71.7	0.0	488.0	15,071.8	
14	BL1-4	943.7	468.4	522.7	69.3	2.1	0.9	2,007.1	0.4	0.0	0.4	3,400.0	91.9	24.2	21.9	46.1	72.6	0.0	210.6	5,618.1	
15	BL1-3	6,120.2	3,441.5	7,870.1	884.4	6.7	3.9	18,328.8	4.9	19.5	24.4	31,048.9	1,287.8	184.6	155.1	337.7	858.0	0.0	2,483.5	51,885.6	
16	BL1-2	9,120.1	7,257.6	2,798.3	1,076.3	25.4	11.7	20,293.4	5.2	4.6	9.8	34,370.3	870.0	348.0	367.5	715.5	367.1	0.0	2,372.6	57,042.1	
17	BL1-1	19,082.1	7,830.8	3,889.1	1,698.4	79.6	36.0	32,616.0	22.3	86.3	108.6	55,251.5	1,445.1	393.5	364.4	757.9	893.8	0.0	2,306.8	90,772.9	
18	BL12	4,550.5	1,966.9	274.1	152.1	40.7	16.1	6,402.8	0.0	16.1	16.1	10,802.8	146.9	69.2	44.7	113.9	83.9	0.0	307.7	17,646.8	
19	BL13	1,849.2	911.8	44.6	24.1	40.4	18.1	2,868.2	0.0	198.0	198.0	4,892.6	14.8	44.0	36.4	82.4	16.3	0.0	113.5	8,092.3	
20	BL11-7	1,421.0	600.4	221.5	69.0	5.6	2.9	2,321.4	1.0	24.8	25.8	3,932.6	65.0	29.3	26.6	57.9	62.5	0.0	185.4	6,465.2	
21	BL11-6	10,043.0	4,933.4	2,049.6	553.2	45.2	18.9	17,633.3	16.9	141.7	158.6	29,372.4	523.7	242.3	203.9	446.2	511.7	0.0	1,481.6	49,305.9	
22	BL14-2	15,222.2	7,432.6	2,175.3	271.2	99.5	45.2	26,195.9	12.2	349.6	361.8	44,375.7	684.9	372.8	315.0	697.8	555.6	0.0	1,938.3	72,961.7	
23	BL15-2	0.0	0.0	0.0	0.0	0.0	0.0	0.0	0.0	0.0	0.0	0.0	0.0	0.0	0.0	0.0	0.0	0.0	0.0	0.0	
24	BL15-1	0.0	0.0	0.0	0.0	0.0	0.0	0.0	0.0	0.0	0.0	0.0	0.0	0.0	0.0	0.0	0.0	0.0	0.0	0.0	
25	BL11-5	573.3	385.2	215.0	103.7	5.0	2.4	1,258.9													

記号	家庭用品		事業所資産		農漁家資産		小計		農作物被害額		公共土木施設等被害額		営業停止損失	清掃労働者代金	小計	事業所における他の応急対策費	小計	備考		
	償却	在庫	償却	在庫	償却	在庫	水稲	畑作物	小計	公共土木施設等被害額										
1	1,141.1	311.6	223.3	60.9	4.6	1.7	1,743.2	2.0	0.8	2.0	2,852.8	36.1	14.8	9.3	24.1	25.9	0.0	86.1	4,784.1	
2	11,772.7	4,302.9	1,147.4	463.8	13.8	5.4	17,136.0	0.6	4.6	5.2	29,028.3	442.3	218.7	137.2	355.9	446.4	0.0	1,244.6	47,414.1	
3	24,909.8	8,964.7	2,752.3	1,100.5	19.1	7.5	37,753.9	2.1	4.6	6.7	63,955.0	1,121.0	452.3	289.0	741.3	1,031.5	0.0	2,893.8	104,609.4	
4	9,497.6	2,672.6	628.3	394.9	11.6	4.5	13,369.5	1.4	0.0	1.4	22,448.0	321.6	135.9	90.1	226.0	289.7	0.0	837.3	36,856.2	
5	1,140.3	286.5	20.4	3.9	3.3	1.3	1,458.7	4.5	2.3	6.8	2,466.0	15.2	14.2	8.9	23.1	19.5	0.0	57.8	3,886.3	
6	1,211.4	623.4	73.5	54.7	9.5	3.8	1,976.3	4.9	0.0	4.9	3,347.9	31.5	30.5	21.0	51.5	44.4	0.0	127.4	5,456.5	
7	36.7	14.2	0.6	0.3	0.2	0.1	52.1	1.7	0.0	1.7	88.1	0.4	1.2	1.7	2.9	1.2	0.0	4.5	146.4	
8	3,327.7	3,133.7	2,731.2	418.4	16.0	6.3	14,633.3	2.3	0.0	2.3	24,188.9	618.8	184.2	108.8	274.0	470.7	0.0	1,363.5	40,788.0	
9	9,861.3	4,029.2	742.7	253.9	39.2	15.4	14,941.7	11.1	10.0	21.1	25,311.1	199.8	131.0	330.8	283.7	0.0	925.6	41,199.5		
10	8,229.1	3,150.8	1,239.1	701.8	17.8	6.9	13,345.5	10.8	36.7	47.5	22,607.3	478.5	188.4	105.3	273.7	284.1	0.0	1,034.3	37,034.6	
11	6,692.1	4,217.7	67.9	21.2	8.7	4.0	11,111.6	0.6	76.5	77.6	20,627.4	21.7	21.1	21.7	42.8	32.2	0.0	96.7	3,437.2	
12	4,851.4	1,803.2	2,613.5	1,132.9	44.2	17.7	10,467.9	0.6	93.8	94.4	17,132.5	534.3	89.3	65.3	154.6	211.8	0.0	910.7	29,205.7	
13	2,667.4	1,651.4	622.5	567.4	42.3	16.9	5,957.9	0.2	52.9	53.1	10,109.8	306.1	84.6	56.5	143.1	78.7	0.0	529.9	16,659.7	
14	2,061.4	896.6	720.2	128.7	4.1	1.7	3,812.7	1.3	1.9	3.2	6,456.8	158.9	45.7	34.1	79.8	121.0	0.0	359.7	10,634.4	
15	10,986.3	5,062.0	9,557.6	1,233.8	13.5	5.3	26,669.0	4.9	21.1	26.0	45,177.2	1,240.6	289.2	185.9	455.1	1,240.6	0.0	3,639.0	75,511.2	
16	32,153.0	18,429.9	5,424.4	4,598.3	64.2	26.5	69,585.1	6.3	6.6	12.9	99,429.4	2,142.6	882.1	613.1	1,495.2	1,995.0	0.0	5,632.8	163,770.2	
17	43,164.3	16,372.2	6,628.9	2,817.5	164.2	65.3	69,576.4	25.4	92.1	117.5	117,855.6	2,054.8	804.7	597.4	1,392.1	1,823.0	0.0	5,269.9	192,831.4	
18	5,027.6	1,484.2	294.5	164.8	42.9	16.7	7,030.7	0.0	18.5	18.5	11,910.0	122.6	73.6	46.5	120.1	92.3	0.0	335.0	19,294.2	
19	3,904.3	1,609.1	98.6	59.0	72.1	28.7	5,771.8	0.0	235.9	235.9	9,771.6	36.2	71.7	55.1	132.8	37.0	0.0	206.0	15,991.3	
20	8,272.6	1,079.3	405.3	139.8	13.3	5.7	4,471.0	1.9	38.4	40.3	7,573.9	128.5	53.9	46.8	100.7	121.3	0.0	350.5	12,435.7	
21	13,477.1	6,203.9	2,505.7	723.4	55.9	23.5	22,989.5	17.3	151.5	168.8	38,944.2	674.0	306.6	245.9	550.5	651.6	0.0	1,976.1	63,978.6	
22	814.2	74.7	53.8	31.0	13.8	0.5	0.2	174.0	0.3	0.5	0.8	294.9	14.1	5.4	9.4	14.8	4.3	0.0	33.2	502.9
23	24,346.6	10,094.8	2,570.1	1,518.8	141.1	59.6	36,731.0	12.2	381.2	393.4	62,222.1	882.9	502.5	395.9	872.4	732.2	0.0	2,487.5	101,834.0	
24	0.0	0.0	0.0	0.0	0.0	0.0	0.0	0.0	0.0	0.0	0.0	0.0	0.0	0.0	0.0	0.0	0.0	0.0	0.0	
25	0.0	0.0	0.0	0.0	0.0	0.0	0.0	0.0	0.0	0.0	0.0	0.0	0.0	0.0	0.0	0.0	0.0	0.0	0.0	
26	959.9	625.5	324.3	184.6	7.9	3.9	2,106.1	7.6	50.0	57.6	3,607.8	94.8	30.8	27.0	57.8	28.6	0.0	180.8	5,912.3	
27	3,254.3	3,155.3	583.2	378.7	6.7	3.4	7,333.6	11.6	60.8	72.4	12,071.8	157.6	158.2	107.6	265.8	83.6	0.0	537.2	20,501.0	
28	103,703.9	86,924.0	57,377.5	12,868.6	71.0	33.2	261,095.5	151.0	30.2	181.2	442,295.7	17,077.8	5,192.6	7,454.9	12,647.5	8,268.8	0.0	38,012.1	741,584.5	
29	7,057.3	7,568.8	4,482.9	1,252.1	22.8	10.5	20,284.4	27.6	24.5	51.9	429.9	1,251.9	429.9	510.7	940.6	627.3	0.0	2,518.8	57,787.5	
30	6,740.0	6,584.3	5,952.6	1,706.7	26.9	12.1	21,112.6	86.6	14.1	100.1	35,844.1	1,696.7	300.3	243.3	793.6	542.7	0.0	3,032.0	60,010.3	
31	8,657.2	6,345.3	5,268.8	1,165.7	5.4	2.1	22,927,458.3	21.4	34.3	55.7	38,764.6	1,939.4	451.2	245.6	1,811.3	452.0	0.0	3,885.2	64,124.9	
合計	349,971,024,255.3	115,683,433,255.9	945.8	380.3	184,518.3	398.1	1,443.3	1,842.0	11,933,453.4	34,632.7	111,293,414.2	12,455,073,759.4	20,960.9	0.0	78,463.0	1,979,251.1	0.0	103,296.4	12,995,249.4	

記号	家庭用品		事業所資産		農漁家資産		小計		農作物被害額		公共土木施設等被害額		営業停止損失	清掃労働者代金	小計	事業所における他の応急対策費	小計	備考	
	償却	在庫	償却	在庫	償却	在庫	水稲	畑作物	小計	公共土木施設等被害額									
1	1,231.1	316.2	224.7	62.1	4.6	1.8	1,840.5	1.2	1.1	2.3	3,117.8	38.5	15.4	9.4	24.8	26.0	0.0	89.3	5,049.9
2	11,895.5	4,519.6	1,219.5	521.4	14.6	5.7	18,176.3	0.7	4.6	5.3	30,790.6	467.8	230.8	143.2	374.0	468.4	0.0	1,310.2	50,282.4
3	26,858.6	9,530.0	2,903.8	1,184.1	20.4	7.9	40,484.8	2.2	4.6	6.8	68,381.4	1,210.6	483.6	304.1	787.7	1,094.0	0.0	3,022.3	112,165.3
4	10,278.3	3,074.6	930.1	434.1	12.4	4.8	14,734.3	1.6	0.0	1.6	24,959.9	351.8	156.5	291.8	329.1	0.0	942.7	40,638.5	
5	1,222.2	306.4	22.3	4.2	3.5	1.4	1,560.0	4.5	2.3	6.8	2,442.7	16.0	15.3	9.5	24.8	21.2	0.0	62.0	4,271.5
6	1,439.6	787.7	99.0	76.7	12.0	4.7	2,418.7	6.3	0.0	6.3	4,098.7	44.8	38.8	25.8	64.6	58.2	0.0	187.6	6,692.3
7	1,471.1	1,033.3	2.5	1.2	1.7	0.8	2,567.6	2.5	0.0	2.5	4,347.1	1.2	4.7	4.8	9.5	5.0	0.0	15.7	7,099.5
8	9,449.6	3,369.3	2,885.6	448.1	17.2	6.8	16,176.6	2.4	10.2	12.6	27,552.0	331.2	216.2	138.6	354.8	308.7	0.0	994.7	44,514.7
9	8,621.6	3,267.8	1,259.1	716.3	18.6	7.2	13,890.6	10.9	36.7	47.6	23,530.8	488.6	174.9	108.4	293.3	293.5	0.0	1,065.4	38,534.4
10	826.8	563.9	91.2	37.8	11.2	5.0	1,535.9	0.6	93.9	94.5	19,391.1	565.1	102.9	71.6	174.5	248.6	0.0	782.2	4,343.2
11	5,565.8	2,832.2	2,687.9	1,188.7	48.5	19.3	11,593.4	0.6	58.6	59.2	12,867.3	340.1	94.9	65.8	160.7	91.2	0.0	592.0	20,318.7
12	3,568.0	1,847.0	1,172.4	647.2	46.9	19.0	7,300.5	0.3	58.6	58.9	12,967.3	40.1	84.9	68.7	190.6	130.2	0.0	408.4	12,258.6
13	2,442.4	1,018.6	772.3	152.6	4.6	1.9	4,397.4	1.6	2.0	3.6	7,449.7	187.6	53.0	37.6	90.6	90.6	0.0	2,340.3	6,698.9
14	4,442.4	5,581.0	1,009.7	1,345.5	15.1	5.9	29,901.5	5.0	22.2	27.2	50,553.0	2,234.6	301.6	198.7	500.3	2,258.8	0.0	6,015.2	84,656.9
15	12,944.3	5,591.0	6,037.0	3,028.7	76.8	29.8	24,121.5	6.6	6.6	13.2	42,572.0	2,670.7	1,084.3	861.8	1,748.1	2,201.0	0.0	6,609.4	260,258.7
16	42,509.4	21,426.0	6,037.0	3,028.7	76.8	29.8	74,121.5	6.6	6.6	13.2	159,203.0	2,716.1	1,017.0	875.3	1,692.3	2,201.0	0.0	8,609.4	260,258.7
17	62,227.9	20,640.5	7,513.2	3,445.9	202.4	79.3	94,108.8	26.0	94.0	120.0	159,403.0	2,716.1	1,017.0	875.3	1,692.3	2,201.0	0.0	8,609.4	260,258.7
18	5,479.5	1,577.1	314.3	177.3	45.3	17.4	7,610.9	0.0	20.1	20.1	12,903.0	135.7	78.6	48.3	126.9	90.3	0.0	361.9	20,885.9
19	5,214.1	1,893.7	138.7	82.4	83.3	32.6	7,448.8	0.0	254.9	254.9	12,909.7	54.4	92.9	64.7	157.6	48.3	0.0	261.3	20,561.9
20	4,851.4	1,651.4	622.5	567.4	42.3	16.9	5,957.9	0.2	47.9	48.1	10,109.8	306.1	84.6	56.5	143.1	182.0	0.0	531.0	20,300.6
21	18,477.1	7,827.8	3,006.9	906.5	70.9	29.2	30,278.3	17.6	157.8	175.4	51,291.2	868.3	387.2	287.2	674.				

記号 ブロック	一般資産被書額				事業所資産		農漁家資産		農作物被書額		公共土木 施設等被 書額	営業停 止損失	家庭における 成金対策費用		事業所に おける成 金対策費 用	その他の 間接被書 額	小計	合計	備考	
	家屋		家庭用品		事業所資産		農漁家資産		水稲	畑作物			小計	清掃労働 費対価						代償活 動費
	償却	在庫	償却	在庫	償却	在庫	償却	在庫												
1	BL4	0.0	0.0	0.0	0.0	0.0	0.0	0.0	0.0	0.0	0.0	0.0	0.0	0.0	0.0	0.0	0.0	0.0		
2	BL5	0.0	0.0	0.0	0.0	0.0	0.0	0.0	0.0	0.0	0.0	0.0	0.0	0.0	0.0	0.0	0.0	0.0		
3	BL1-2	0.0	0.0	0.0	0.0	0.0	0.0	0.0	0.0	0.0	0.0	0.0	0.0	0.0	0.0	0.0	0.0	0.0		
4	BL1-1	0.0	0.0	0.0	0.0	0.0	0.0	0.0	0.0	0.0	0.0	0.0	0.0	0.0	0.0	0.0	0.0	0.0		
5	BL2	0.0	0.0	0.0	0.0	0.0	0.0	0.0	0.0	0.0	0.0	0.0	0.0	0.0	0.0	0.0	0.0	0.0		
6	BL6	0.0	0.0	0.0	0.0	0.0	0.0	0.0	0.0	0.0	0.0	0.0	0.0	0.0	0.0	0.0	0.0	0.0		
7	BL3	0.0	0.0	0.0	0.0	0.0	0.0	0.0	0.0	0.0	0.0	0.0	0.0	0.0	0.0	0.0	0.0	0.0		
8	BL9-3	0.0	0.0	0.0	0.0	0.0	0.0	0.0	0.0	0.0	0.0	0.0	0.0	0.0	0.0	0.0	0.0	0.0		
9	BL9-2	0.0	0.0	0.0	0.0	0.0	0.0	0.0	0.0	0.0	0.0	0.0	0.0	0.0	0.0	0.0	0.0	0.0		
10	BL9-1	0.0	0.0	0.0	0.0	0.0	0.0	0.0	0.0	0.0	0.0	0.0	0.0	0.0	0.0	0.0	0.0	0.0		
11	BL9	0.0	0.0	0.0	0.0	0.0	0.0	0.0	0.0	0.0	0.0	0.0	0.0	0.0	0.0	0.0	0.0	0.0		
12	BL10-2	0.0	0.0	0.0	0.0	0.0	0.0	0.0	0.0	0.0	0.0	0.0	0.0	0.0	0.0	0.0	0.0	0.0		
13	BL10-1	0.0	0.0	0.0	0.0	0.0	0.0	0.0	0.0	0.0	0.0	0.0	0.0	0.0	0.0	0.0	0.0	0.0		
14	BL7-4	0.0	0.0	0.0	0.0	0.0	0.0	0.0	0.0	0.0	0.0	0.0	0.0	0.0	0.0	0.0	0.0	0.0		
15	BL7-3	0.0	0.0	0.0	0.0	0.0	0.0	0.0	0.0	0.0	0.0	0.0	0.0	0.0	0.0	0.0	0.0	0.0		
16	BL7-2	0.0	0.0	0.0	0.0	0.0	0.0	0.0	0.0	0.0	0.0	0.0	0.0	0.0	0.0	0.0	0.0	0.0		
17	BL7-1	0.0	0.0	0.0	0.0	0.0	0.0	0.0	0.0	0.0	0.0	0.0	0.0	0.0	0.0	0.0	0.0	0.0		
18	BL12	0.0	0.0	0.0	0.0	0.0	0.0	0.0	0.0	0.0	0.0	0.0	0.0	0.0	0.0	0.0	0.0	0.0		
19	BL13	0.0	0.0	0.0	0.0	0.0	0.0	0.0	0.0	0.0	0.0	0.0	0.0	0.0	0.0	0.0	0.0	0.0		
20	BL11-7	0.0	0.0	0.0	0.0	0.0	0.0	0.0	0.0	0.0	0.0	0.0	0.0	0.0	0.0	0.0	0.0	0.0		
21	BL11-6	0.0	0.0	0.0	0.0	0.0	0.0	0.0	0.0	0.0	0.0	0.0	0.0	0.0	0.0	0.0	0.0	0.0		
22	BL14-2	0.0	0.0	0.0	0.0	0.0	0.0	0.0	0.0	0.0	0.0	0.0	0.0	0.0	0.0	0.0	0.0	0.0		
23	BL14-1	0.0	0.0	0.0	0.0	0.0	0.0	0.0	0.0	0.0	0.0	0.0	0.0	0.0	0.0	0.0	0.0	0.0		
24	BL15-2	0.0	0.0	0.0	0.0	0.0	0.0	0.0	0.0	0.0	0.0	0.0	0.0	0.0	0.0	0.0	0.0	0.0		
25	BL15-1	0.0	0.0	0.0	0.0	0.0	0.0	0.0	0.0	0.0	0.0	0.0	0.0	0.0	0.0	0.0	0.0	0.0		
26	BL11-5	0.0	0.0	0.0	0.0	0.0	0.0	0.0	0.0	0.0	0.0	0.0	0.0	0.0	0.0	0.0	0.0	0.0		
27	BL11-4	0.0	0.0	0.0	0.0	0.0	0.0	0.0	0.0	0.0	0.0	0.0	0.0	0.0	0.0	0.0	0.0	0.0		
28	BL16	0.0	0.0	0.0	0.0	0.0	0.0	0.0	0.0	0.0	0.0	0.0	0.0	0.0	0.0	0.0	0.0	0.0		
29	BL11-2	0.0	0.0	0.0	0.0	0.0	0.0	0.0	0.0	0.0	0.0	0.0	0.0	0.0	0.0	0.0	0.0	0.0		
30	BL11-2	0.0	0.0	0.0	0.0	0.0	0.0	0.0	0.0	0.0	0.0	0.0	0.0	0.0	0.0	0.0	0.0	0.0		
31	BL11-1	0.0	0.0	0.0	0.0	0.0	0.0	0.0	0.0	0.0	0.0	0.0	0.0	0.0	0.0	0.0	0.0	0.0		
合計		0.0	0.0	0.0	0.0	0.0	0.0	0.0	0.0	0.0	0.0	0.0	0.0	0.0	0.0	0.0	0.0	0.0	0.0	

記号 ブロック	一般資産被書額				事業所資産		農漁家資産		農作物被書額		公共土木 施設等被 書額	営業停 止損失	家庭における 成金対策費用		事業所に おける成 金対策費 用	その他の 間接被書 額	小計	合計	備考	
	家屋		家庭用品		事業所資産		農漁家資産		水稲	畑作物			小計	清掃労働 費対価						代償活 動費
	償却	在庫	償却	在庫	償却	在庫	償却	在庫												
1	BL4	0.0	0.0	0.0	0.0	0.0	0.0	0.0	0.0	0.0	0.0	0.0	0.0	0.0	0.0	0.0	0.0	0.0		
2	BL5	0.0	0.0	0.0	0.0	0.0	0.0	0.0	0.0	0.0	0.0	0.0	0.0	0.0	0.0	0.0	0.0	0.0		
3	BL1-2	0.0	0.0	0.0	0.0	0.0	0.0	0.0	0.0	0.0	0.0	0.0	0.0	0.0	0.0	0.0	0.0	0.0		
4	BL1-1	0.0	0.0	0.0	0.0	0.0	0.0	0.0	0.0	0.0	0.0	0.0	0.0	0.0	0.0	0.0	0.0	0.0		
5	BL2	0.0	0.0	0.0	0.0	0.0	0.0	0.0	0.0	0.0	0.0	0.0	0.0	0.0	0.0	0.0	0.0	0.0		
6	BL6	0.0	0.0	0.0	0.0	0.0	0.0	0.0	0.0	0.0	0.0	0.0	0.0	0.0	0.0	0.0	0.0	0.0		
7	BL3	0.0	0.0	0.0	0.0	0.0	0.0	0.0	0.0	0.0	0.0	0.0	0.0	0.0	0.0	0.0	0.0	0.0		
8	BL9-3	0.0	0.0	0.0	0.0	0.0	0.0	0.0	0.0	0.0	0.0	0.0	0.0	0.0	0.0	0.0	0.0	0.0		
9	BL9-2	0.0	0.0	0.0	0.0	0.0	0.0	0.0	0.0	0.0	0.0	0.0	0.0	0.0	0.0	0.0	0.0	0.0		
10	BL9-1	0.0	0.0	0.0	0.0	0.0	0.0	0.0	0.0	0.0	0.0	0.0	0.0	0.0	0.0	0.0	0.0	0.0		
11	BL9	0.0	0.0	0.0	0.0	0.0	0.0	0.0	0.0	0.0	0.0	0.0	0.0	0.0	0.0	0.0	0.0	0.0		
12	BL10-2	0.0	0.0	0.0	0.0	0.0	0.0	0.0	0.0	0.0	0.0	0.0	0.0	0.0	0.0	0.0	0.0	0.0		
13	BL10-1	0.0	0.0	0.0	0.0	0.0	0.0	0.0	0.0	0.0	0.0	0.0	0.0	0.0	0.0	0.0	0.0	0.0		
14	BL7-4	0.0	0.0	0.0	0.0	0.0	0.0	0.0	0.0	0.0	0.0	0.0	0.0	0.0	0.0	0.0	0.0	0.0		
15	BL7-3	0.0	0.0	0.0	0.0	0.0	0.0	0.0	0.0	0.0	0.0	0.0	0.0	0.0	0.0	0.0	0.0	0.0		
16	BL7-2	0.0	0.0	0.0	0.0	0.0	0.0	0.0	0.0	0.0	0.0	0.0	0.0	0.0	0.0	0.0	0.0	0.0		
17	BL7-1	0.0	0.0	0.0	0.0	0.0	0.0	0.0	0.0	0.0	0.0	0.0	0.0	0.0	0.0	0.0	0.0	0.0		
18	BL12	0.0	0.0	0.0	0.0	0.0	0.0	0.0	0.0	0.0	0.0	0.0	0.0	0.0	0.0	0.0	0.0	0.0		
19	BL13	0.0	0.0	0.0	0.0	0.0	0.0	0.0	0.0	0.0	0.0	0.0	0.0	0.0	0.0	0.0	0.0	0.0		
20	BL11-7	0.0	0.0	0.0	0.0	0.0	0.0	0.0	0.0	0.0	0.0	0.0	0.0	0.0	0.0	0.0	0.0	0.0		
21	BL11-6	0.0	0.0	0.0	0.0	0.0	0.0	0.0	0.0	0.0	0.0	0.0	0.0	0.0	0.0	0.0	0.0	0.0		
22	BL14-2	0.0	0.0	0.0	0.0	0.0	0.0	0.0	0.0	0.0	0.0	0.0	0.0	0.0	0.0	0.0	0.0	0.0		
23	BL14-1	0.0	0.0	0.0	0.0	0.0	0.0	0.0	0.0	0.0	0.0	0.0	0.0	0.0	0.0	0.0	0.0	0.0		
24	BL15-2	0.0	0.0	0.0	0.0	0.0	0.0	0.0	0.0	0.0	0.0	0.0	0.0	0.0	0.0	0.0	0.0	0.0		
25	BL15-1	0.0	0.0	0.0	0.0	0.0	0.0	0.0	0.0	0.0	0.0	0.0	0.0	0.0	0.0	0.0	0.0	0.0		
26	BL11-5	0.0	0.0	0.0	0.0	0.0	0.0	0.0	0.0	0.0	0.0	0.0	0.0	0.0	0.0	0.0	0.0	0.0		
27	BL11-4	0.0	0.0	0.0	0.0	0.0	0.0	0.0	0.0	0.0	0.0	0.0	0.0	0.0	0.0	0.0	0.0	0.0		
28	BL16	0.0	0.0	0.0	0.0	0.0	0.0	0.0	0.0	0.0	0.0	0.0	0.0	0.0	0.0	0.0	0.0	0.0		
29	BL11-2	0.0	0.0	0.0	0.0	0.0	0.0	0.0	0.0	0.0	0.0	0.0	0.0	0.0	0.0	0.0	0.0	0.0		
30	BL11-2	0.0	0.0	0.0	0.0	0.0	0.0	0.0	0.0	0.0	0.0	0.0	0.0	0.0	0.0	0.0	0.0	0.0		
31	BL11-1	0.0	0.0	0.0	0.0	0.0	0.0	0.0	0.0	0.0	0.0	0.0	0.0	0.0	0.0	0.0	0.0	0.0		
合計		0.0	0.0	0.0	0.0	0.0	0.0	0.0	0.0	0.0	0.0	0.0	0.0	0.0	0.0	0.0	0.0	0.0	0.0	

記号 ブロック	一般資産被書額						農作物被書額		公共土木 施設等被 書額	営業停 止損失	家庭における 成金対策費用		事業所にお ける成金 対策費用	その他の 間接被書	合計	備考			
	家庭用品		事業所資産		農漁家資産		水稲	畑作物			清掃労働 費対面	代替活 動費					小計		
	償却	在庫	償却	在庫	償却	在庫												小計	
1	BL4	0.0	0.0	0.0	0.0	0.0	0.0	0.0	0.0	0.0	0.0	0.0	0.0	0.0	0.0	0.0			
2	BL5	0.0	0.0	0.0	0.0	0.0	0.0	0.0	0.0	0.0	0.0	0.0	0.0	0.0	0.0	0.0			
3	BL1-2	0.0	0.0	0.0	0.0	0.0	0.0	0.0	0.0	0.0	0.0	0.0	0.0	0.0	0.0	0.0			
4	BL1-1	0.0	0.0	0.0	0.0	0.0	0.0	0.0	0.0	0.0	0.0	0.0	0.0	0.0	0.0	0.0			
5	BL2	0.0	0.0	0.0	0.0	0.0	0.0	0.0	0.0	0.0	0.0	0.0	0.0	0.0	0.0	0.0			
6	BL6	0.0	0.0	0.0	0.0	0.0	0.0	0.0	0.0	0.0	0.0	0.0	0.0	0.0	0.0	0.0			
7	BL3	0.0	0.0	0.0	0.0	0.0	0.0	0.0	0.0	0.0	0.0	0.0	0.0	0.0	0.0	0.0			
8	BL9-3	0.0	0.0	0.0	0.0	0.0	0.0	0.0	0.0	0.0	0.0	0.0	0.0	0.0	0.0	0.0			
9	BL9-2	0.0	0.0	0.0	0.0	0.0	0.0	0.0	0.0	0.0	0.0	0.0	0.0	0.0	0.0	0.0			
10	BL9-1	257.2	78.9	46.2	17.0	6.6	3.3	400.2	8.1	20.9	28.6	678.0	17.7	5.0	6.3	11.3	38.6	1,145.4	
11	BL9	38.4	0.0	0.0	0.0	0.0	0.0	38.4	0.0	26.9	0.0	65.0	0.0	0.0	0.0	0.0	0.0	130.3	
12	BL10-2	0.0	0.0	0.0	0.0	0.0	0.0	0.0	0.0	0.0	0.0	0.0	0.0	0.0	0.0	0.0	0.0	0.0	
13	BL10-1	0.0	0.0	0.0	0.0	0.0	0.0	0.0	0.0	0.0	0.0	0.0	0.0	0.0	0.0	0.0	0.0	0.0	
14	BL7-4	0.0	0.0	0.0	0.0	0.0	0.0	0.0	0.0	0.0	0.0	0.0	0.0	0.0	0.0	0.0	0.0	0.0	
15	BL7-3	32.9	8.9	83.0	6.4	0.0	0.0	131.2	0.0	0.0	0.0	222.0	27.3	1.9	3.4	5.3	7.8	40.4	393.6
16	BL7-2	0.0	0.0	0.0	0.0	0.0	0.0	0.0	0.0	0.0	0.0	0.0	0.0	0.0	0.0	0.0	0.0	0.0	0.0
17	BL7-1	0.0	0.0	0.0	0.0	0.0	0.0	0.0	0.0	0.0	0.0	0.0	0.0	0.0	0.0	0.0	0.0	0.0	0.0
18	BL12	0.0	0.0	0.0	0.0	0.0	0.0	0.0	0.0	0.0	0.0	0.0	0.0	0.0	0.0	0.0	0.0	0.0	0.0
19	BL13	0.0	0.0	0.0	0.0	0.0	0.0	0.0	0.0	0.0	0.0	0.0	0.0	0.0	0.0	0.0	0.0	0.0	0.0
20	BL11-7	0.0	0.0	0.0	0.0	0.0	0.0	0.0	0.0	0.0	0.0	0.0	0.0	0.0	0.0	0.0	0.0	0.0	0.0
21	BL11-6	0.0	0.0	0.0	0.0	0.0	0.0	0.0	0.0	0.0	0.0	0.0	0.0	0.0	0.0	0.0	0.0	0.0	0.0
22	BL14-2	0.0	0.0	0.0	0.0	0.0	0.0	0.0	0.0	0.0	0.0	0.0	0.0	0.0	0.0	0.0	0.0	0.0	0.0
23	BL14-1	0.0	0.0	0.0	0.0	0.0	0.0	0.0	0.0	0.0	0.0	0.0	0.0	0.0	0.0	0.0	0.0	0.0	0.0
24	BL15-2	0.0	0.0	0.0	0.0	0.0	0.0	0.0	0.0	0.0	0.0	0.0	0.0	0.0	0.0	0.0	0.0	0.0	0.0
25	BL15-1	0.0	0.0	0.0	0.0	0.0	0.0	0.0	0.0	0.0	0.0	0.0	0.0	0.0	0.0	0.0	0.0	0.0	0.0
26	BL11-4	0.0	0.0	0.0	0.0	0.0	0.0	0.0	0.0	0.0	0.0	0.0	0.0	0.0	0.0	0.0	0.0	0.0	0.0
27	BL11-5	0.0	0.0	0.0	0.0	0.0	0.0	0.0	0.0	0.0	0.0	0.0	0.0	0.0	0.0	0.0	0.0	0.0	0.0
28	BL16	0.0	0.0	0.0	0.0	0.0	0.0	0.0	0.0	0.0	0.0	0.0	0.0	0.0	0.0	0.0	0.0	0.0	0.0
29	BL11-2	0.0	0.0	0.0	0.0	0.0	0.0	0.0	0.0	0.0	0.0	0.0	0.0	0.0	0.0	0.0	0.0	0.0	0.0
30	BL11-2	0.0	0.0	0.0	0.0	0.0	0.0	0.0	0.0	0.0	0.0	0.0	0.0	0.0	0.0	0.0	0.0	0.0	0.0
31	BL11-1	0.0	0.0	0.0	0.0	0.0	0.0	0.0	0.0	0.0	0.0	0.0	0.0	0.0	0.0	0.0	0.0	0.0	0.0
合計		328.3	87.3	128.2	23.4	6.6	3.3	566.8	8.1	47.4	55.3	965.0	45.0	9.7	16.0	17.4	79.0	1,669.3	

記号 ブロック	一般資産被書額						農作物被書額		公共土木 施設等被 書額	営業停 止損失	家庭における 成金対策費用		事業所にお ける成金 対策費用	その他の 間接被書	合計	備考				
	家庭用品		事業所資産		農漁家資産		水稲	畑作物			清掃労働 費対面	代替活 動費					小計			
	償却	在庫	償却	在庫	償却	在庫												小計		
1	BL4	0.0	0.0	0.0	0.0	0.0	0.0	0.0	0.0	0.0	0.0	0.0	0.0	0.0	0.0	0.0	0.0			
2	BL5	290.8	104.0	76.1	24.2	0.7	0.3	496.1	0.0	1.3	1.3	840.4	21.8	5.4	6.1	11.5	47.4	1,385.2		
3	BL1-2	0.0	0.0	0.0	0.0	0.0	0.0	0.0	0.0	0.0	0.0	0.0	0.0	0.0	0.0	0.0	0.0	0.0	0.0	
4	BL1-1	0.0	0.0	0.0	0.0	0.0	0.0	0.0	0.0	0.0	0.0	0.0	0.0	0.0	0.0	0.0	0.0	0.0	0.0	
5	BL2	0.0	0.0	0.0	0.0	0.0	0.0	0.0	0.0	0.0	0.0	0.0	0.0	0.0	0.0	0.0	0.0	0.0	0.0	
6	BL6	0.0	0.0	0.0	0.0	0.0	0.0	0.0	0.0	0.0	0.0	0.0	0.0	0.0	0.0	0.0	0.0	0.0	0.0	
7	BL3	0.0	0.0	0.0	0.0	0.0	0.0	0.0	0.0	0.0	0.0	0.0	0.0	0.0	0.0	0.0	0.0	0.0	0.0	
8	BL9-3	107.6	67.0	221.9	19.7	0.2	0.1	418.5	0.0	0.0	0.0	705.5	39.9	4.1	5.2	9.3	19.2	88.4	1,190.4	
9	BL9-2	1,220.0	583.1	424.6	163.3	3.4	1.5	2,395.9	9.8	33.8	43.6	4,856.6	118.2	32.0	38.0	70.0	59.9	49.2	769.4	
10	BL9-1	90.9	1.6	0.4	0.2	0.0	0.0	93.1	0.0	51.1	51.1	157.5	0.3	0.3	0.5	0.8	0.5	0.0	243.1	6,741.2
11	BL10-2	708.8	401.3	1,334.6	453.6	10.5	4.7	2,913.5	0.0	39.2	39.2	4,935.6	177.5	19.4	16.5	35.9	67.4	0.0	303.3	
12	BL10-1	0.0	0.0	0.0	0.0	0.0	0.0	0.0	0.0	0.0	0.0	0.0	0.0	0.0	0.0	0.0	0.0	0.0	0.0	0.0
13	BL7-4	19.2	5.4	21.3	1.6	0.0	0.0	47.5	0.0	0.0	0.0	80.5	5.2	0.4	0.7	1.1	1.8	0.0	0.0	0.0
14	BL7-3	507.5	253.4	879.7	69.9	0.8	0.4	1,711.7	2.5	7.8	10.3	2,899.6	215.4	19.1	32.0	51.1	74.9	0.0	341.4	4,963.0
15	BL7-2	404.9	324.5	214.6	44.8	0.6	0.2	1,076.6	1.1	1.4	2.5	1,676.4	80.9	15.5	22.1	38.6	30.2	0.0	149.7	2,818.3
16	BL1-2	2,168.1	1,512.0	634.0	169.3	12.7	5.9	4,502.0	11.3	20.4	31.7	7,626.3	180.3	79.8	96.7	170.5	163.7	0.0	514.5	12,674.5
17	BL1-1	2.4	9.2	6.7	2.2	0.2	0.1	20.8	0.0	0.0	0.0	35.3	2.7	0.6	0.7	1.3	1.4	0.0	0.0	61.5
18	BL13	0.0	0.0	0.0	0.0	0.0	0.0	0.0	0.0	0.0	0.0	0.0	0.0	0.0	0.0	0.0	0.0	0.0	0.0	0.0
19	BL11-7	0.0	0.0	0.0	0.0	0.0	0.0	0.0	0.0	0.0	0.0	0.0	0.0	0.0	0.0	0.0	0.0	0.0	0.0	0.0
20	BL11-6	0.0	0.0	0.0	0.0	0.0	0.0	0.0	0.0	0.0	0.0	0.0	0.0	0.0	0.0	0.0	0.0	0.0	0.0	0.0
21	BL14-2	0.0	0.0	0.0	0.0	0.0	0.0	0.0	0.0	0.0	0.0	0.0	0.0	0.0	0.0	0.0	0.0	0.0	0.0	0.0
22	BL14-1	0.0	0.0	0.0	0.0	0.0	0.0	0.0	0.0	0.0	0.0	0.0	0.0	0.0	0.0	0.0	0.0	0.0	0.0	0.0
23	BL15-2	0.0	0.0	0.0	0.0	0.0	0.0	0.0	0.0	0.0	0.0	0.0	0.0	0.0	0.0	0.0	0.0	0.0	0.0	0.0
24	BL15-1	0.0	0.0	0.0	0.0	0.0	0.0	0.0	0.0	0.0	0.0	0.0	0.0	0.0	0.0	0.0	0.0	0.0	0.0	0.0
25	BL11-5	0.0	0.0	0.0	0.0	0.0	0.0	0.0	0.0	0.0	0.0	0.0	0.0	0.0	0.0	0.0	0.0	0.0	0.0	0.0
26	BL11-4	0.0	0.0	0.0	0.0	0.0	0.0	0.0	0.0	0.0	0.0	0.0	0.0	0.0	0.0	0.0	0.0	0.0	0.0	0.0
27	BL16	0.0	0.0	0.0	0.0	0.0	0.0	0.0	0.0	0.0	0.0	0.0	0.0	0.0	0.0	0.0	0.0	0.0	0.0	0.0
28	BL11-3	0.0	0.0	0.0	0.0	0.0	0.0	0.0	0.0	0.0	0.0	0.0	0.0	0.0	0.0	0.0	0.0	0.0	0.0	0.0
29	BL11-2	0.0	0.0	0.0	0.0	0.0	0.0	0.0	0.0	0.0	0.0	0.0	0.0	0.0	0.0	0.0	0.0	0.0	0.0	0.0
30	BL11-2	0.0	0.0	0.0	0.0	0.0	0.0	0.0	0.0	0.0	0.0	0.0	0.0	0.0	0.0	0.0	0.0	0.0	0.0	0.0
31	BL11-1	5,064.7	3,315.7	3,852.7	956.8	29.2	13.3	13,852.4	27.7	156.4	184.1	23,465.9	859.9	194.1	223.9	408.0	441.7	0.0	1,709.6	39,272.0
合計		10,624.3	6,844.4	9,633.3	2,418.7	142.4	66.6	23,322.0	111.8	675.1	811.4	47,711.2	1,514.0	348.5	423.0	828.0	965.9	119.6	1,069.3	112,674.5

記簿 ブロック	被書額 (H38末河渡)				水系名：紀の川			河川名：紀の川			流量規模：1/30			合計	備考				
	一般資産被書額				農作物被書額			営業停止損失			家庭における 成急対策費用					小計	その 他の 間接被書		
	家庭用 品	事業所資産		農漁家資産	水稲	畑作物	小計	公共土木 施設等被 書額	清掃労 働対価	代替活 動等	事業所に おける心 急対策費 用	その他の 間接被書	合計						
		償却	在庫															償却	在庫
1	BL4	80.1	25.8	33.6	5.4	0.4	0.2	145.5	0.9	0.0	0.9	246.5		5.6	4.2	0.0	12.2	405.1	
2	BL5	5,296.2	2,388.1	726.2	291.8	7.3	3.0	8,712.6	0.2	4.6	4.8	14,759.2	236.6	117.0	91.7	208.7	655.5	24,187.4	
3	BL1-2	12,422.3	4,957.8	1,754.1	604.9	10.6	4.4	19,754.1	1.7	4.4	6.1	33,463.7	561.6	242.9	194.9	437.8	569.2	54,792.5	
4	BL1-1	4,126.9	1,265.3	511.8	219.7	6.2	2.7	6,132.6	0.9	0.9	10,388.6	146.7	62.8	50.7	113.5	143.3	403.5	16,925.6	
5	BL2	464.0	173.0	13.3	2.4	2.0	0.8	655.5	4.2	2.3	6.5	1,110.3	8.3	8.3	14.0	34.6	1,806.9	1,806.9	
6	BL6	16.9	20.2	5.3	4.2	0.2	0.1	46.9	1.2	0.0	1.2	79.4	2.1	1.2	1.3	2.5	6.9	134.4	
7	BL3	0.0	0.0	0.0	0.0	0.0	0.0	0.0	0.0	0.0	0.0	0.0	0.0	0.0	0.0	0.0	0.0	0.0	
8	BL9-3	1,463.8	876.7	1,163.9	133.6	4.2	2.1	3,664.3	0.7	0.0	0.0	6,207.2	174.7	45.1	50.4	95.5	140.7	4,500.9	
9	BL9-2	6,399.5	2,816.4	4,711.6	182.0	28.9	10.6	9,907.0	9.9	8.9	18.8	16,182.6	232.6	137.3	93.3	230.6	198.2	27,370.8	
10	BL9-1	5,138.2	2,211.0	1,076.1	582.4	11.6	4.9	9,004.2	10.4	36.7	47.1	15,253.1	346.7	115.7	84.4	200.1	214.0	26,065.2	
11	BL9	265.4	46.5	3.8	2.1	1.8	0.9	318.5	0.0	72.7	72.7	541.4	1.8	2.6	3.0	5.6	4.9	945.9	
12	BL10-2	61.5	32.2	173.1	42.8	1.0	0.4	311.0	0.0	25.6	25.6	526.8	38.9	2.7	4.7	7.4	7.3	53.6	917.0
13	BL10-1	2,243.3	1,480.6	900.3	511.5	38.2	14.9	5,188.8	0.0	48.1	48.1	8,398.9	277.0	76.1	50.5	126.6	69.9	473.5	14,500.3
14	BL4	413.8	204.2	359.4	38.0	0.4	2.6	1,016.6	0.2	0.0	0.2	1,722.3	54.6	11.0	12.0	23.0	37.5	1,854.2	1,854.2
15	BL3-3	3,284.0	1,064.3	5,207.5	512.4	5.4	2.6	11,076.2	4.8	17.2	22.0	18,632.2	820.0	111.8	115.6	227.4	476.7	21,344.1	
16	BL7-2	3,297.9	2,616.4	1,026.4	369.2	12.0	0.0	5,732.7	3.0	0.0	3.0	12,412.4	350.6	184.4	188.4	322.8	0.0	956.1	20,698.7
17	BL1-1	3,193.8	1,115.5	210.6	115.6	33.0	18.4	4,881.5	9.7	58.4	68.1	7,935.8	661.6	134.9	194.3	379.2	455.2	1,496.0	44,909.5
18	BL12	486.3	331.9	15.8	7.3	16.3	7.8	865.4	0.0	163.3	163.3	1,466.0	6.1	15.9	20.0	35.9	5.3	47.3	2,542.0
20	BL11-7	3,992.2	1,705.8	158.8	16.0	1.7	0.9	617.1	0.8	21.4	22.2	1,045.2	15.7	8.9	10.4	19.3	15.0	50.0	7,794.5
21	BL11-6	1,350.2	680.7	138.8	37.2	7.5	3.3	2,171.7	12.3	100.9	113.2	3,556.9	39.9	34.0	35.9	69.9	41.2	151.0	6,238.8
22	BL14-2	0.0	0.0	0.0	0.0	0.0	0.0	0.0	0.0	0.0	0.0	0.0	0.0	0.0	0.0	0.0	0.0	0.0	0.0
23	BL14-1	8,591.1	4,402.8	1,548.4	837.2	59.2	27.2	15,465.9	12.0	300.0	312.0	26,894.3	451.5	221.8	226.9	448.7	337.8	1,238.0	43,215.2
24	BL15-2	0.0	0.0	0.0	0.0	0.0	0.0	0.0	0.0	0.0	0.0	0.0	0.0	0.0	0.0	0.0	0.0	0.0	0.0
25	BL15-1	0.0	0.0	0.0	0.0	0.0	0.0	0.0	0.0	0.0	0.0	0.0	0.0	0.0	0.0	0.0	0.0	0.0	0.0
26	BL11-5	252.3	161.0	130.8	52.5	2.3	1.1	600.0	5.4	38.9	44.3	1,016.4	38.4	9.2	13.1	22.3	9.3	70.9	1,730.7
27	BL11-4	2,427.3	2,706.6	507.8	328.2	7.6	3.0	6,070.3	11.2	60.3	71.5	10,933.1	150.9	136.0	95.5	231.5	72.6	455.0	16,879.9
28	BL16	42.3	89.8	60.5	13.4	0.1	0.0	205.1	0.3	0.0	0.3	349.2	12.9	4.7	4.7	9.4	29.2	584.8	584.8
29	BL11-2	459.9	346.7	234.6	43.9	0.8	0.3	1,686.2	1.4	0.0	1.4	1,840.1	105.3	31.5	53.0	84.5	52.1	241.9	3,169.6
30	BL11-2	0.0	0.0	0.0	0.0	0.0	0.0	0.0	0.0	0.0	0.0	0.0	0.0	0.0	0.0	0.0	0.0	0.0	0.0
31	BL11-1	0.0	0.0	0.0	0.0	0.0	0.0	0.0	0.0	0.0	0.0	0.0	0.0	0.0	0.0	0.0	0.0	0.0	0.0
合計		71,198.3	35,632.4	18,600.1	5,896.3	295.2	128.3	131,181.3	91.2	978.3	1,069.5	222,198.3	4,855.9	1,770.6	1,645.4	3,471.0	3,465.1	11,732.3	366,173.2

記簿 ブロック	被書額 (H38末河渡)				水系名：紀の川			河川名：紀の川			流量規模：1/50			合計	備考						
	一般資産被書額				農作物被書額			営業停止損失			家庭における 成急対策費用					小計	その 他の 間接被書				
	家庭用 品	事業所資産		農漁家資産	水稲	畑作物	小計	公共土木 施設等被 書額	清掃労 働対価	代替活 動等	事業所に おける心 急対策費 用	その他の 間接被書	合計								
		償却	在庫															償却	在庫	小計	
1	BL4	683.0	215.9	191.9	45.3	2.9	1.3	1,140.3	1.2	0.0	1.2	1,931.8		24.6	10.5	8.2	18.7	18.5	61.8	3,135.1	
2	BL5	9,119.2	3,627.5	942.5	414.2	11.1	4.3	14,118.6	0.4	4.6	5.0	23,917.4	363.9	181.9	116.5	298.4	387.6	0.0	1,949.9	39,091.1	
3	BL1-2	18,115.7	6,899.0	2,273.5	854.5	14.7	5.9	28,163.3	1.8	4.6	6.4	47,706.7	805.6	341.6	243.2	584.8	798.0	0.0	2,188.4	78,066.8	
4	BL1-1	7,666.4	2,950.4	686.8	329.1	10.2	3.9	10,766.8	0.9	0.0	0.9	18,238.9	255.0	101.9	68.6	170.5	227.8	0.0	653.3	29,659.9	
5	BL2	832.7	232.8	17.5	3.2	2.7	1.1	1,090.0	4.3	2.3	6.6	1,846.2	12.0	11.5	7.5	19.0	16.1	47.1	2,989.9	2,989.9	
6	BL6	275.4	166.8	12.4	8.1	2.5	1.2	468.4	2.0	2.0	4.0	789.8	5.7	8.4	7.9	16.3	10.5	32.5	1,290.7	1,290.7	
7	BL3	0.0	0.0	0.0	0.0	0.0	0.0	0.0	0.0	0.0	0.0	0.0	0.0	0.0	0.0	0.0	0.0	0.0	0.0	0.0	
8	BL9-3	4,957.9	2,284.5	2,074.1	307.8	11.7	4.7	9,783.7	1.9	0.0	1.9	16,573.2	422.3	116.6	88.5	205.1	347.2	0.0	974.6	27,333.9	
9	BL9-2	6,569.2	2,931.2	521.0	184.1	27.5	11.0	10,254.0	9.9	8.6	18.5	17,370.7	247.7	143.8	100.6	244.4	208.9	0.0	701.0	28,343.5	
10	BL9-1	6,407.1	2,843.1	1,157.2	633.5	14.3	5.7	10,865.9	10.5	36.7	47.2	18,006.9	410.7	139.6	93.8	233.4	248.1	0.0	892.2	30,212.2	
11	BL9	402.9	104.2	253.2	912.8	7.5	4.1	4.9	2.0	525.6	0.0	74.7	74.7	890.2	3.6	4.9	5.0	9.9	9.5	23.0	1,513.5
12	BL10-2	2,773.8	921.4	2,253.2	912.8	25.7	10.3	6,897.2	0.6	86.6	87.2	11,883.9	414.8	45.2	32.9	78.1	141.4	0.0	634.3	19,302.6	
13	BL10-1	2,307.6	1,511.7	924.0	520.1	39.2	15.4	5,318.0	0.0	49.1	49.1	9,008.6	280.5	77.2	51.8	129.0	70.8	0.0	409.3	14,856.0	
14	BL7-4	929.1	463.8	521.5	69.0	2.1	0.9	1,986.4	0.4	0.0	0.4	3,865.1	91.4	23.9	21.4	45.3	72.3	0.0	208.0	5,560.9	
15	BL7-3	5,677.8	3,252.0	7,539.4	832.7	8.2	3.7	13,133.8	4.9	19.2	24.1	29,529.5	1,218.1	174.3	148.2	322.5	803.5	0.0	2,344.1	49,011.5	
16	BL7-2	8,204.1	6,586.1	2,516.1	958.3	24.0	10.9	18,295.5	5.0	4.0	9.0	30,994.3	792.4	312.9	343.5	656.4	704.6	0.0	1,553.4	51,461.2	
17	BL1-1	18,074.6	7,303.3	3,676.7	1,629.2	74.8	34.1	30,792.7	21.5	83.7	105.2	52,162.2	1,092.3	369.1	345.2	714.3	837.9	0.0	2,644.5	85,705.1	
18	BL12	3,527.2	1,680.2	228.7	124.6	34.7	13.5	5,108.1	0.0	15.4	15.4	6,564.7	81.9	57.2	38.3	96.5	68.3	0.0	246.7	14,025.9	
19	BL13	1,849.2	911.8	44.6	24.1	46.4	18.1	2,868.2	0.0	198.0	198.0	4,892.6	14.8	44.0	38.4	82.4	16.3	0.0	113.5	8,092.3	
20	BL11-7	487.6	204.0	73.9	20.8	1.9	1.0	708.1	0.3	21.7	22.0	1,533.6	13.9	10.7	11.9	22.6	16.3	0.0	61.1	2,236.3	
21	BL11-6	3,427.3	1,833.9	714.7	170.5	17.9	8.2	6,172.5	15.5	125.9	141.4	10,656.2	176.1	92.2	97.1	189.3	150.4	0.0	524.8	17,294.9	
22	BL14-1	15,338.5	7,482.2	2,186.0	1,226.6	103.4	45.6	26,398.3	12.2	367.7	380.0	44,103.5	689.1	375.8	315.6	692.4	560.7	0.0	1,941.2	73,396.8	
23	BL15-2	0.0	0.0	0.0	0.0	0.0	0.0	0.0	0.0	0.0	0.0	0.0	0.0	0.0	0.0	0.0	0.0	0.0	0.0	0.0	
24	BL15-1	0.0	0.0	0.0	0.0	0.0	0.0	0.0	0.0	0.0	0.0	0.0	0.0	0.0	0.0	0.0	0.0	0.0	0.0	0.0	
25	BL11-5	593.4	379.7	221.0	109.1	5.4	2.3	1,311.7	0.0	46.9	46.9	2,221.9	65.9	18.0	19.6	37.6	19.0	0.0	122.9	3,708.9	
27	BL11-4	3,071.7	3,094.3	501.9	305.1	8.5	3.3	7,951.8	11.6	60.8	72.4	11,945.7	179.9	135.9	104.4	239.3	81.0	0.0	519.3	19,589.2	
28	BL16	6,023.9	43,091.7	133,419.3	1,000.7	36.7	16.7	144,392.2	85.6	14.4	100.0	249,934.1	11,249.3	3,047.8	4,821.2	7,809.0	4,891.9	0.0	24,060.1	413,663.4	
29	BL11-3	2,960.2	2,862.3	2,271.1	501.5	8.5															

Table with columns for 資産 (Assets) and 負債 (Liabilities) for 紀の川. It includes sub-sections for 一般資産 (General Assets), 事業所資産 (Business Assets), 農漁家資産 (Farm/Fisher Assets), and 農作物被書額 (Crop Insurance Amount). Rows are numbered 1 to 31, with a total row at the bottom.

Table with columns for 資産 (Assets) and 負債 (Liabilities) for 紀の川. It includes sub-sections for 一般資産 (General Assets), 事業所資産 (Business Assets), 農漁家資産 (Farm/Fisher Assets), and 農作物被書額 (Crop Insurance Amount). Rows are numbered 1 to 31, with a total row at the bottom.

記号 ブロック	一般資産被書額				農作物被書額		公共土木 施設等被 書額	営業停 止損失	家庭における 成金対策費用		事業所に おける成 金対策費 用	その他の 間接被書	小計	合計	備考	
	事業所資産		農漁家資産		水稲	畑作物			清掃労働 費対価	代償活 動等						小計
	償却	在庫	償却	在庫												
	家屋	家庭用品	事業所資産	農漁家資産	小計	小計			小計	小計						
1	BL4	0.0	0.0	0.0	0.0	0.0	0.0	0.0	0.0	0.0	0.0	0.0	0.0	0.0		
2	BL5	0.0	0.0	0.0	0.0	0.0	0.0	0.0	0.0	0.0	0.0	0.0	0.0	0.0		
3	BL1-2	0.0	0.0	0.0	0.0	0.0	0.0	0.0	0.0	0.0	0.0	0.0	0.0	0.0		
4	BL1-1	0.0	0.0	0.0	0.0	0.0	0.0	0.0	0.0	0.0	0.0	0.0	0.0	0.0		
5	BL2	0.0	0.0	0.0	0.0	0.0	0.0	0.0	0.0	0.0	0.0	0.0	0.0	0.0		
6	BL6	0.0	0.0	0.0	0.0	0.0	0.0	0.0	0.0	0.0	0.0	0.0	0.0	0.0		
7	BL3	0.0	0.0	0.0	0.0	0.0	0.0	0.0	0.0	0.0	0.0	0.0	0.0	0.0		
8	BL9-3	0.0	0.0	0.0	0.0	0.0	0.0	0.0	0.0	0.0	0.0	0.0	0.0	0.0		
9	BL9-2	0.0	0.0	0.0	0.0	0.0	0.0	0.0	0.0	0.0	0.0	0.0	0.0	0.0		
10	BL9-1	0.0	0.0	0.0	0.0	0.0	0.0	0.0	0.0	0.0	0.0	0.0	0.0	0.0		
11	BL9	0.0	0.0	0.0	0.0	0.0	0.0	0.0	0.0	0.0	0.0	0.0	0.0	0.0		
12	BL10-2	0.0	0.0	0.0	0.0	0.0	0.0	0.0	0.0	0.0	0.0	0.0	0.0	0.0		
13	BL10-1	0.0	0.0	0.0	0.0	0.0	0.0	0.0	0.0	0.0	0.0	0.0	0.0	0.0		
14	BL7-4	0.0	0.0	0.0	0.0	0.0	0.0	0.0	0.0	0.0	0.0	0.0	0.0	0.0		
15	BL7-3	0.0	0.0	0.0	0.0	0.0	0.0	0.0	0.0	0.0	0.0	0.0	0.0	0.0		
16	BL7-2	0.0	0.0	0.0	0.0	0.0	0.0	0.0	0.0	0.0	0.0	0.0	0.0	0.0		
17	BL7-1	0.0	0.0	0.0	0.0	0.0	0.0	0.0	0.0	0.0	0.0	0.0	0.0	0.0		
18	BL12	0.0	0.0	0.0	0.0	0.0	0.0	0.0	0.0	0.0	0.0	0.0	0.0	0.0		
19	BL13	0.0	0.0	0.0	0.0	0.0	0.0	0.0	0.0	0.0	0.0	0.0	0.0	0.0		
20	BL11-7	0.0	0.0	0.0	0.0	0.0	0.0	0.0	0.0	0.0	0.0	0.0	0.0	0.0		
21	BL11-6	0.0	0.0	0.0	0.0	0.0	0.0	0.0	0.0	0.0	0.0	0.0	0.0	0.0		
22	BL14-2	0.0	0.0	0.0	0.0	0.0	0.0	0.0	0.0	0.0	0.0	0.0	0.0	0.0		
23	BL14-1	0.0	0.0	0.0	0.0	0.0	0.0	0.0	0.0	0.0	0.0	0.0	0.0	0.0		
24	BL15-2	0.0	0.0	0.0	0.0	0.0	0.0	0.0	0.0	0.0	0.0	0.0	0.0	0.0		
25	BL15-1	0.0	0.0	0.0	0.0	0.0	0.0	0.0	0.0	0.0	0.0	0.0	0.0	0.0		
26	BL11-5	0.0	0.0	0.0	0.0	0.0	0.0	0.0	0.0	0.0	0.0	0.0	0.0	0.0		
27	BL11-4	0.0	0.0	0.0	0.0	0.0	0.0	0.0	0.0	0.0	0.0	0.0	0.0	0.0		
28	BL16	0.0	0.0	0.0	0.0	0.0	0.0	0.0	0.0	0.0	0.0	0.0	0.0	0.0		
29	BL11-2	0.0	0.0	0.0	0.0	0.0	0.0	0.0	0.0	0.0	0.0	0.0	0.0	0.0		
30	BL11-2	0.0	0.0	0.0	0.0	0.0	0.0	0.0	0.0	0.0	0.0	0.0	0.0	0.0		
31	BL11-1	0.0	0.0	0.0	0.0	0.0	0.0	0.0	0.0	0.0	0.0	0.0	0.0	0.0		
合計		0.0	0.0	0.0	0.0	0.0	0.0	0.0	0.0	0.0	0.0	0.0	0.0	0.0		

記号 ブロック	一般資産被書額				農作物被書額		公共土木 施設等被 書額	営業停 止損失	家庭における 成金対策費用		事業所に おける成 金対策費 用	その他の 間接被書	小計	合計	備考	
	事業所資産		農漁家資産		水稲	畑作物			清掃労働 費対価	代償活 動等						小計
	償却	在庫	償却	在庫												
	家屋	家庭用品	事業所資産	農漁家資産	小計	小計			小計	小計						
1	BL4	0.0	0.0	0.0	0.0	0.0	0.0	0.0	0.0	0.0	0.0	0.0	0.0	0.0		
2	BL5	0.0	0.0	0.0	0.0	0.0	0.0	0.0	0.0	0.0	0.0	0.0	0.0	0.0		
3	BL1-2	0.0	0.0	0.0	0.0	0.0	0.0	0.0	0.0	0.0	0.0	0.0	0.0	0.0		
4	BL1-1	0.0	0.0	0.0	0.0	0.0	0.0	0.0	0.0	0.0	0.0	0.0	0.0	0.0		
5	BL2	0.0	0.0	0.0	0.0	0.0	0.0	0.0	0.0	0.0	0.0	0.0	0.0	0.0		
6	BL6	0.0	0.0	0.0	0.0	0.0	0.0	0.0	0.0	0.0	0.0	0.0	0.0	0.0		
7	BL3	0.0	0.0	0.0	0.0	0.0	0.0	0.0	0.0	0.0	0.0	0.0	0.0	0.0		
8	BL9-3	0.0	0.0	0.0	0.0	0.0	0.0	0.0	0.0	0.0	0.0	0.0	0.0	0.0		
9	BL9-2	0.0	0.0	0.0	0.0	0.0	0.0	0.0	0.0	0.0	0.0	0.0	0.0	0.0		
10	BL9-1	0.0	0.0	0.0	0.0	0.0	0.0	0.0	0.0	0.0	0.0	0.0	0.0	0.0		
11	BL9	0.0	0.0	0.0	0.0	0.0	0.0	0.0	0.0	0.0	0.0	0.0	0.0	0.0		
12	BL10-2	0.0	0.0	0.0	0.0	0.0	0.0	0.0	0.0	0.0	0.0	0.0	0.0	0.0		
13	BL10-1	0.0	0.0	0.0	0.0	0.0	0.0	0.0	0.0	0.0	0.0	0.0	0.0	0.0		
14	BL7-4	0.0	0.0	0.0	0.0	0.0	0.0	0.0	0.0	0.0	0.0	0.0	0.0	0.0		
15	BL7-3	0.0	0.0	0.0	0.0	0.0	0.0	0.0	0.0	0.0	0.0	0.0	0.0	0.0		
16	BL7-2	0.0	0.0	0.0	0.0	0.0	0.0	0.0	0.0	0.0	0.0	0.0	0.0	0.0		
17	BL7-1	0.0	0.0	0.0	0.0	0.0	0.0	0.0	0.0	0.0	0.0	0.0	0.0	0.0		
18	BL12	0.0	0.0	0.0	0.0	0.0	0.0	0.0	0.0	0.0	0.0	0.0	0.0	0.0		
19	BL13	0.0	0.0	0.0	0.0	0.0	0.0	0.0	0.0	0.0	0.0	0.0	0.0	0.0		
20	BL11-7	0.0	0.0	0.0	0.0	0.0	0.0	0.0	0.0	0.0	0.0	0.0	0.0	0.0		
21	BL11-6	0.0	0.0	0.0	0.0	0.0	0.0	0.0	0.0	0.0	0.0	0.0	0.0	0.0		
22	BL14-2	0.0	0.0	0.0	0.0	0.0	0.0	0.0	0.0	0.0	0.0	0.0	0.0	0.0		
23	BL14-1	0.0	0.0	0.0	0.0	0.0	0.0	0.0	0.0	0.0	0.0	0.0	0.0	0.0		
24	BL15-2	0.0	0.0	0.0	0.0	0.0	0.0	0.0	0.0	0.0	0.0	0.0	0.0	0.0		
25	BL15-1	0.0	0.0	0.0	0.0	0.0	0.0	0.0	0.0	0.0	0.0	0.0	0.0	0.0		
26	BL11-5	0.0	0.0	0.0	0.0	0.0	0.0	0.0	0.0	0.0	0.0	0.0	0.0	0.0		
27	BL11-4	0.0	0.0	0.0	0.0	0.0	0.0	0.0	0.0	0.0	0.0	0.0	0.0	0.0		
28	BL16	0.0	0.0	0.0	0.0	0.0	0.0	0.0	0.0	0.0	0.0	0.0	0.0	0.0		
29	BL11-3	0.0	0.0	0.0	0.0	0.0	0.0	0.0	0.0	0.0	0.0	0.0	0.0	0.0		
30	BL11-2	0.0	0.0	0.0	0.0	0.0	0.0	0.0	0.0	0.0	0.0	0.0	0.0	0.0		
31	BL11-1	0.0	0.0	0.0	0.0	0.0	0.0	0.0	0.0	0.0	0.0	0.0	0.0	0.0		
合計		0.0	0.0	0.0	0.0	0.0	0.0	0.0	0.0	0.0	0.0	0.0	0.0	0.0		

被書額 (H46末河道) 資産-10%										水系名：紀の川		河川名：紀の川				流量規模：1/5				(単位：百万円)	
記号 ブロック	家庭用品		事業所資産		農漁家資産		農作物被書額		公共資本 施設等被 書額		営業停 止損失		家庭における 成金対策費用		事業所に おける成 金対策費 用		その他の 間接被書 額		合計	備考	
	償却	在庫	償却	在庫	償却	在庫	水稲	畑作物	小計	小計	営業停 止損失	清掃労働 費対価	代書活 動費	小計	事業所に おける成 金対策費 用	その他の 間接被書 額	小計	合計			
																					小計
1	0.0	0.0	0.0	0.0	0.0	0.0	0.0	0.0	0.0	0.0	0.0	0.0	0.0	0.0	0.0	0.0	0.0	0.0	0.0		
2	0.0	0.0	0.0	0.0	0.0	0.0	0.0	0.0	0.0	0.0	0.0	0.0	0.0	0.0	0.0	0.0	0.0	0.0	0.0		
3	0.0	0.0	0.0	0.0	0.0	0.0	0.0	0.0	0.0	0.0	0.0	0.0	0.0	0.0	0.0	0.0	0.0	0.0	0.0		
4	0.0	0.0	0.0	0.0	0.0	0.0	0.0	0.0	0.0	0.0	0.0	0.0	0.0	0.0	0.0	0.0	0.0	0.0	0.0		
5	0.0	0.0	0.0	0.0	0.0	0.0	0.0	0.0	0.0	0.0	0.0	0.0	0.0	0.0	0.0	0.0	0.0	0.0	0.0		
6	0.0	0.0	0.0	0.0	0.0	0.0	0.0	0.0	0.0	0.0	0.0	0.0	0.0	0.0	0.0	0.0	0.0	0.0	0.0		
7	0.0	0.0	0.0	0.0	0.0	0.0	0.0	0.0	0.0	0.0	0.0	0.0	0.0	0.0	0.0	0.0	0.0	0.0	0.0		
8	0.0	0.0	0.0	0.0	0.0	0.0	0.0	0.0	0.0	0.0	0.0	0.0	0.0	0.0	0.0	0.0	0.0	0.0	0.0		
9	0.0	0.0	0.0	0.0	0.0	0.0	0.0	0.0	0.0	0.0	0.0	0.0	0.0	0.0	0.0	0.0	0.0	0.0	0.0		
10	0.0	0.0	0.0	0.0	0.0	0.0	0.0	0.0	0.0	0.0	0.0	0.0	0.0	0.0	0.0	0.0	0.0	0.0	0.0		
11	0.0	0.0	0.0	0.0	0.0	0.0	0.0	0.0	0.0	0.0	0.0	0.0	0.0	0.0	0.0	0.0	0.0	0.0	0.0		
12	0.0	0.0	0.0	0.0	0.0	0.0	0.0	0.0	0.0	0.0	0.0	0.0	0.0	0.0	0.0	0.0	0.0	0.0	0.0		
13	0.0	0.0	0.0	0.0	0.0	0.0	0.0	0.0	0.0	0.0	0.0	0.0	0.0	0.0	0.0	0.0	0.0	0.0	0.0		
14	0.0	0.0	0.0	0.0	0.0	0.0	0.0	0.0	0.0	0.0	0.0	0.0	0.0	0.0	0.0	0.0	0.0	0.0	0.0		
15	0.0	0.0	0.0	0.0	0.0	0.0	0.0	0.0	0.0	0.0	0.0	0.0	0.0	0.0	0.0	0.0	0.0	0.0	0.0		
16	0.0	0.0	0.0	0.0	0.0	0.0	0.0	0.0	0.0	0.0	0.0	0.0	0.0	0.0	0.0	0.0	0.0	0.0	0.0		
17	0.0	0.0	0.0	0.0	0.0	0.0	0.0	0.0	0.0	0.0	0.0	0.0	0.0	0.0	0.0	0.0	0.0	0.0	0.0		
18	0.0	0.0	0.0	0.0	0.0	0.0	0.0	0.0	0.0	0.0	0.0	0.0	0.0	0.0	0.0	0.0	0.0	0.0	0.0		
19	0.0	0.0	0.0	0.0	0.0	0.0	0.0	0.0	0.0	0.0	0.0	0.0	0.0	0.0	0.0	0.0	0.0	0.0	0.0		
20	0.0	0.0	0.0	0.0	0.0	0.0	0.0	0.0	0.0	0.0	0.0	0.0	0.0	0.0	0.0	0.0	0.0	0.0	0.0		
21	0.0	0.0	0.0	0.0	0.0	0.0	0.0	0.0	0.0	0.0	0.0	0.0	0.0	0.0	0.0	0.0	0.0	0.0	0.0		
22	0.0	0.0	0.0	0.0	0.0	0.0	0.0	0.0	0.0	0.0	0.0	0.0	0.0	0.0	0.0	0.0	0.0	0.0	0.0		
23	0.0	0.0	0.0	0.0	0.0	0.0	0.0	0.0	0.0	0.0	0.0	0.0	0.0	0.0	0.0	0.0	0.0	0.0	0.0		
24	0.0	0.0	0.0	0.0	0.0	0.0	0.0	0.0	0.0	0.0	0.0	0.0	0.0	0.0	0.0	0.0	0.0	0.0	0.0		
25	0.0	0.0	0.0	0.0	0.0	0.0	0.0	0.0	0.0	0.0	0.0	0.0	0.0	0.0	0.0	0.0	0.0	0.0	0.0		
26	0.0	0.0	0.0	0.0	0.0	0.0	0.0	0.0	0.0	0.0	0.0	0.0	0.0	0.0	0.0	0.0	0.0	0.0	0.0		
27	0.0	0.0	0.0	0.0	0.0	0.0	0.0	0.0	0.0	0.0	0.0	0.0	0.0	0.0	0.0	0.0	0.0	0.0	0.0		
28	0.0	0.0	0.0	0.0	0.0	0.0	0.0	0.0	0.0	0.0	0.0	0.0	0.0	0.0	0.0	0.0	0.0	0.0	0.0		
29	0.0	0.0	0.0	0.0	0.0	0.0	0.0	0.0	0.0	0.0	0.0	0.0	0.0	0.0	0.0	0.0	0.0	0.0	0.0		
30	0.0	0.0	0.0	0.0	0.0	0.0	0.0	0.0	0.0	0.0	0.0	0.0	0.0	0.0	0.0	0.0	0.0	0.0	0.0		
31	0.0	0.0	0.0	0.0	0.0	0.0	0.0	0.0	0.0	0.0	0.0	0.0	0.0	0.0	0.0	0.0	0.0	0.0	0.0		
合計	0.0	0.0	0.0	0.0	0.0	0.0	0.0	0.0	0.0	0.0	0.0	0.0	0.0	0.0	0.0	0.0	0.0	0.0	0.0		

被書額 (H46末河道) 資産-10%										水系名：紀の川		河川名：紀の川				流量規模：1/10				(単位：百万円)	
記号 ブロック	家庭用品		事業所資産		農漁家資産		農作物被書額		公共資本 施設等被 書額		営業停 止損失		家庭における 成金対策費用		事業所に おける成 金対策費 用		その他の 間接被書 額		合計	備考	
	償却	在庫	償却	在庫	償却	在庫	水稲	畑作物	小計	小計	営業停 止損失	清掃労働 費対価	代書活 動費	小計	事業所に おける成 金対策費 用	その他の 間接被書 額	小計	合計			
																					小計
1	0.0	0.0	0.0	0.0	0.0	0.0	0.0	0.0	0.0	0.0	0.0	0.0	0.0	0.0	0.0	0.0	0.0	0.0	0.0		
2	0.0	0.0	0.0	0.0	0.0	0.0	0.0	0.0	0.0	0.0	0.0	0.0	0.0	0.0	0.0	0.0	0.0	0.0	0.0		
3	0.0	0.0	0.0	0.0	0.0	0.0	0.0	0.0	0.0	0.0	0.0	0.0	0.0	0.0	0.0	0.0	0.0	0.0	0.0		
4	0.0	0.0	0.0	0.0	0.0	0.0	0.0	0.0	0.0	0.0	0.0	0.0	0.0	0.0	0.0	0.0	0.0	0.0	0.0		
5	0.0	0.0	0.0	0.0	0.0	0.0	0.0	0.0	0.0	0.0	0.0	0.0	0.0	0.0	0.0	0.0	0.0	0.0	0.0		
6	0.0	0.0	0.0	0.0	0.0	0.0	0.0	0.0	0.0	0.0	0.0	0.0	0.0	0.0	0.0	0.0	0.0	0.0	0.0		
7	0.0	0.0	0.0	0.0	0.0	0.0	0.0	0.0	0.0	0.0	0.0	0.0	0.0	0.0	0.0	0.0	0.0	0.0	0.0		
8	0.0	0.0	0.0	0.0	0.0	0.0	0.0	0.0	0.0	0.0	0.0	0.0	0.0	0.0	0.0	0.0	0.0	0.0	0.0		
9	0.0	0.0	0.0	0.0	0.0	0.0	0.0	0.0	0.0	0.0	0.0	0.0	0.0	0.0	0.0	0.0	0.0	0.0	0.0		
10	0.0	0.0	0.0	0.0	0.0	0.0	0.0	0.0	0.0	0.0	0.0	0.0	0.0	0.0	0.0	0.0	0.0	0.0	0.0		
11	268.8	0.0	0.0	0.0	0.0	0.0	288.8	0.0	56.4	455.4	118.9	12.9	13.1	26.0	41.1	0.0	186.0	780.6	0.0		
12	416.5	266.4	958.4	291.9	7.0	3.5	1,943.7	0.0	43.4	3,292.5	0.0	0.0	0.0	0.0	0.0	0.0	0.0	5,465.6	0.0		
13	0.0	0.0	0.0	0.0	0.0	0.0	0.0	0.0	0.0	0.0	0.0	0.0	0.0	0.0	0.0	0.0	0.0	0.0	0.0		
14	0.0	0.0	0.0	0.0	0.0	0.0	0.0	0.0	0.0	0.0	0.0	0.0	0.0	0.0	0.0	0.0	0.0	0.0	0.0		
15	0.0	0.0	0.0	0.0	0.0	0.0	0.0	0.0	0.0	0.0	0.0	0.0	0.0	0.0	0.0	0.0	0.0	0.0	0.0		
16	0.0	0.0	0.0	0.0	0.0	0.0	0.0	0.0	0.0	0.0	0.0	0.0	0.0	0.0	0.0	0.0	0.0	0.0	0.0		
17	1,636.6	491.3	523.1	171.0	8.1	3.8	2,833.9	5.0	22.5	4,800.6	173.4	25.5	35.1	60.6	62.9	0.0	296.9	7,958.9	0.0		
18	0.0	0.0	0.0	0.0	0.0	0.0	0.0	0.0	0.0	0.0	0.0	0.0	0.0	0.0	0.0	0.0	0.0	0.0	0.0		
19	0.0	0.0	0.0	0.0	0.0	0.0	0.0	0.0	0.0	0.0	0.0	0.0	0.0	0.0	0.0	0.0	0.0	0.0	0.0		
20	0.0	0.0	0.0	0.0	0.0	0.0	0.0	0.0	0.0	0.0	0.0	0.0	0.0	0.0	0.0	0.0	0.0	0.0	0.0		
21	0.0	0.0	0.0	0.0	0.0	0.0	0.0	0.0	0.0	0.0	0.0	0.0	0.0	0.0	0.0	0.0	0.0	0.0	0.0		
22	0.0	0.0	0.0	0.0	0.0	0.0	0.0	0.0	0.0	0.0	0.0	0.0	0.0	0.0	0.0	0.0	0.0	0.0	0.0		
23	0.0	0.0	0.0	0.0	0.0	0.0	0.0	0.0	0.0	0.0	0.0	0.0	0.0	0.0	0.0	0.0	0.0	0.0	0.0		
24	0.0	0.0	0.0	0.0	0.0	0.0	0.0	0.0	0.0	0.0	0.0	0.0	0.0	0.0	0.0	0.0	0.0	0.0	0.0		
25	0.0	0.0	0.0	0.0	0.0	0.0	0.0	0.0	0.0	0.0	0.0	0.0	0.0	0.0	0.0	0.0	0.0	0.0	0.0		
26	0.0	0.0	0.0	0.0	0.0	0.0	0.0	0.0	0.0	0.0	0.0	0.0	0.0	0.0	0.0	0.0	0.0	0.0	0.0		
27	0.0	0.0	0.0	0.0	0.0	0.0	0.0	0.0	0.0	0.0	0.0	0.0	0.0	0.0	0.0	0.0	0.0	0.0	0.0		
28	0.0	0.0	0.0	0.0	0.0	0.0	0.0	0.0	0.0	0.0	0.0	0.0	0.0	0.0	0.0	0.0	0.0	0.0	0.0		
29	0.0	0.0	0.0	0.0	0.0	0.0	0.0	0.0	0.0	0.0	0.0	0.0	0.0	0.0	0.0	0.0	0.0	0.0	0.0		
30	0.0	0.0	0.0	0.0	0.0	0.0	0.0	0.0	0.0	0.0	0.0	0.0	0.0	0.0	0.0	0.0	0.0	0.0	0.0		
31	2,321.9	751.7	1,481.5	462.9	15.1	7.3	5,046.4	5.0	122.3	9,548.5	297.3	38.4	46.2	86.6	104.0	0.0	482.9	14,205.1	0.0		
合計	2,321.9	751.7	1,481.5	462.9	15.1	7.3	5,046.4	5.0	122.3	9,548.5	297.3	38.4	46.2	86.6	104.0	0.0	482.9	14,205.1	0.0		

記簿 ブロック	一般資産被書額				事業所資産				農漁家資産				農作物被書額				公共土木 施設等被 書額	営業停 止損失	家屋に おける心 急対策費用 小計	その他の 間接被書	小計	合計	備考
	家庭用品		事業所資産		農漁家資産		農作物		在庫		備用		水稲		畑作物								
	償却	在庫	償却	在庫	償却	在庫	償却	在庫	償却	在庫	償却	在庫	償却	在庫	償却	在庫							
1	BL4	1,141.1	311.6	223.3	60.9	1.7	1,743.2	1.2	0.8	2.0	2,852.8	38.1	24.1	25.9	0.0	86.1	4,784.1						
2	BL5	11,230.2	4,312.8	1,149.5	495.6	13.9	5,477.2	0.6	4.6	5.2	29,149.4	444.9	219.3	356.6	0.0	1,248.5	47,610.5						
3	BL-2	25,021.3	9,006.1	2,760.7	1,103.5	19.2	7,537.9	2.1	4.6	6.7	64,233.7	1,125.4	454.3	209.7	744.2	1,035.2	105,063.5						
4	BL-1	9,464.8	2,673.5	829.2	395.2	1.4	4,513.3	1.4	0.0	1.4	22,663.7	322.1	136.1	90.4	226.5	290.0	36,882.5						
5	BL2	1,137.0	284.3	20.3	3.9	3.3	1,450.1	4.4	2.3	6.7	2,456.2	15.1	14.2	8.8	23.0	19.4	3,970.5						
6	BL6	1,133.4	599.6	71.6	52.9	9.1	3.7	1,870.3	1.7	0.0	4.7	3,168.2	29.4	20.5	49.9	43.1	122.8	5,166.0					
7	BL3	36.7	14.2	0.6	0.3	0.2	0.1	52.1	0.4	1.2	88.1	0.4	1.2	1.7	2.9	1.2	146.4						
8	BL9-3	5,468.4	2,474.3	2,305.0	326.7	12.8	5.2	10,617.4	2.0	0.0	20.7	19,777.3	443.7	126.3	93.2	219.5	368.7	1,031.9	29,623.6				
9	BL9-2	6,950.4	3,036.2	529.6	197.9	28.7	11.0	10,754.3	10.3	9.0	18.0	27,171.9	254.4	149.0	104.8	253.8	213.6	721.8	29,713.3				
10	BL9-1	6,464.7	2,633.8	1,163.7	636.8	14.2	5.7	10,918.9	10.5	36.7	47.2	18,986.5	412.6	139.3	94.3	233.6	248.8	896.0	30,358.6				
11	BL9	601.3	363.3	58.9	23.1	7.6	3.4	1,057.6	6.3	76.3	76.3	1,911.6	17.7	19.2	36.2	29.6	82.6	3,008.1					
12	BL10-2	4,352.6	1,610.6	2,562.8	1,095.6	40.9	16.4	9,678.9	0.6	83.7	94.3	16,396.2	515.2	79.9	60.0	139.9	202.9	858.0	27,027.4				
13	BL10-1	2,532.5	1,633.3	1,007.8	559.9	42.1	1.6	5,792.3	0.2	52.1	52.3	9,812.3	309.2	83.5	57.7	141.2	78.5	521.9	16,178.8				
14	BL-4	1,316.5	677.2	652.8	106.5	9.9	1.3	2,757.2	1.3	1.9	3.4	4,670.6	121.1	34.5	28.7	63.2	96.7	381.0	7,712.0				
15	BL-3	6,577.7	3,646.7	8,078.7	926.5	9.3	4.1	19,243.0	4.9	20.1	25.0	32,597.6	1,354.7	184.8	156.0	352.8	907.4	2,614.9	54,480.5				
16	BL-2	23,044.0	14,933.0	4,563.5	4,344.6	2,091.9	51.4	21.5	44,116.9	5.4	5.1	103,303.9	1,849.8	721.1	555.5	1,221.7	1,623.6	4,364.5	123,226.1				
17	BL-1	37,145.0	14,923.0	6,258.6	2,565.1	147.5	61.1	61,100.3	25.2	91.7	116.9	103,903.9	1,849.8	721.1	555.5	1,221.7	1,623.6	4,364.5	169,467.7				
18	BL12	4,563.6	1,711.6	1,110.0	65.6	76.7	30.4	6,557.9	0.0	24.4	24.4	11,109.1	42.2	83.5	56.5	142.0	40.5	270.0	15,606.2				
19	BL11-7	546.8	257.4	90.3	24.9	2.5	1.2	923.1	0.8	22.6	23.4	1,563.7	24.4	13.5	15.3	39.8	24.2	77.4	2,567.6				
20	BL11-6	7,900.3	3,908.2	1,607.9	423.0	35.0	15.1	13,888.5	16.9	140.5	157.4	23,528.9	412.0	192.6	171.6	394.2	396.9	1,173.1	38,748.9				
21	BL14-2	140.3	115.0	51.3	23.9	1.3	0.5	332.8	0.6	1.1	1.7	563.9	19.8	7.8	13.6	21.4	6.3	47.5	945.9				
22	BL14-1	23,761.9	10,706.9	2,651.3	1,574.0	152.3	63.1	38,930.0	12.2	384.5	396.7	65,947.5	925.0	532.9	381.6	914.5	780.0	2,619.5	107,883.7				
23	BL15-2	0.0	0.0	0.0	0.0	0.0	0.0	0.0	0.0	0.0	0.0	0.0	0.0	0.0	0.0	0.0	0.0	0.0	0.0				
24	BL15-1	0.0	0.0	0.0	0.0	0.0	0.0	0.0	0.0	0.0	0.0	0.0	0.0	0.0	0.0	0.0	0.0	0.0	0.0				
25	BL11-5	966.2	646.5	330.4	189.1	8.3	4.0	2,174.5	7.3	50.2	58.0	3,933.7	96.1	31.3	27.4	58.7	29.1	183.9	6,100.1				
26	BL11-4	3,275.2	1,738.5	557.8	381.2	8.7	3.5	7,434.9	11.7	60.8	72.6	13,943.9	189.7	159.5	106.8	288.3	83.9	541.9	20,543.9				
27	BL16	121,098.6	604,027.3	66,826.3	15,240.4	86.4	40.5	907,695.5	167.4	56.4	223.3	621,024.4	19,101.9	6,034.4	8,235.4	14,362.8	9,737.2	43,201.9	872,012.4				
28	BL17	8,217.1	8,657.3	5,009.5	1,447.1	25.7	12.4	23,676.1	29.3	26.5	44.0	40,907.2	1,392.6	499.6	657.3	1,085.9	726.9	3,165.4	67,009.1				
29	BL11-2	6,093.3	7,732.7	6,281.5	1,920.0	30.3	13.3	23,917.3	94.5	14.1	108.4	40,533.3	1,864.7	438.6	491.5	830.0	602.0	3,786.8	67,656.0				
30	BL11-1	49,050.3	7,246.4	5,897.9	2,381.5	3.3	3.3	65,915.7	3.3	34.9	38.0	43,544.3	2,109.7	505.6	875.1	1,334.7	515.6	3,860.0	71,278.9				
合計		339,319.2	127,868.2	127,079.0	38,488.0	892.1	373.2	686,448.2	420.3	1,430.2	1,871.0	1,196,854.0	35,037.3	11,670.3	13,232.0	24,382.3	20,255.3	80,255.1	1,985,038.3				

記簿 ブロック	一般資産被書額				事業所資産				農漁家資産				農作物被書額				公共土木 施設等被 書額	営業停 止損失	家屋に おける心 急対策費用 小計	その他の 間接被書	小計	合計	備考
	家庭用品		事業所資産		農漁家資産		農作物		在庫		備用		水稲		畑作物								
	償却	在庫	償却	在庫	償却	在庫	償却	在庫	償却	在庫	償却	在庫	償却	在庫	償却	在庫							
1	BL4	1,231.1	316.2	224.7	62.1	1.8	1,840.5	1.2	1.1	2.3	3,177.8	38.5	24.8	26.0	0.0	89.3	5,049.9						
2	BL5	11,802.1	4,487.7	1,215.5	518.8	14.5	5.6	18,044.2	0.7	4.6	5.3	30,561.1	464.4	229.2	142.6	371.8	465.8	1,302.0	49,918.6				
3	BL-2	26,830.4	9,927.1	2,903.6	1,163.8	20.4	7.9	40,456.2	2.2	4.6	6.8	68,527.6	1,209.7	483.2	304.1	797.3	1,094.0	3,091.0	112,078.6				
4	BL-1	10,169.6	3,020.2	920.3	428.7	12.4	4.8	14,556.0	1.6	0.0	1.6	24,657.7	348.7	153.6	104.6	258.2	372.9	979.8	40,145.1				
5	BL2	1,222.2	306.4	22.3	4.2	3.5	1.4	1,560.0	4.5	2.3	6.8	2,442.7	16.0	15.3	9.5	24.8	21.2	62.0	4,271.5				
6	BL6	1,433.8	781.5	98.0	75.9	11.8	4.6	2,405.6	6.3	0.0	6.3	4,075.2	43.7	38.3	25.1	63.4	57.6	164.9	6,652.0				
7	BL3	147.1	95.6	2.2	1.1	1.6	0.8	248.4	2.5	0.0	2.5	420.9	1.1	4.2	4.5	8.7	4.4	14.2	686.0				
8	BL9-3	7,232.0	2,975.7	2,558.9	383.8	14.6	5.8	13,076.8	2.2	0.0	2.2	22,141.9	549.7	148.6	102.4	251.0	434.3	1,235.0	36,449.9				
9	BL9-2	8,695.4	3,571.2	602.8	223.5	34.7	13.7	13,141.3	10.9	9.7	20.5	22,261.3	289.9	176.7	118.9	295.6	248.2	824.7	36,247.8				
10	BL9-1	7,551.0	3,019.0	1,216.6	680.2	17.0	6.6	12,490.4	10.7	36.7	47.6	21,536.8	448.3	157.8	101.1	258.9	276.6	993.8	34,660.4				
11	BL9	756.3	514.4	87.9	35.6	9.8	4.5	1,408.5	0.0	77.6	77.6	2,896.1	27.4	26.2	26.4	52.6	39.5	119.5	3,991.7				
12	BL10-2	5,296.2	1,983.8	2,664.0	1,168.4	47.0	18.8	11,176.2	0.6	93.8	94.4	18,357.5	552.8	98.1	66.7	167.8	239.8	960.4	31,168.7				
13	BL10-1	3,950.4	1,793.1	1,211.6	622.1	45.7	18.4	6,951.3	0.2	56.2	56.4	11,775.4	330.2	91.9	63.4	155.3	88.1	573.6	19,356.7				
14	BL-4	1,756.7	864.5	751.5	140.6	3.6	1.5	3,598.4	1.6	2.0	3.6	5,943.3	156.5	44.0	33.7	77.7	118.5	382.7	9,808.0				
15	BL-3	9,038.5	4,576.2	9,187.2	1,141.5	11.9	4.9	23,956.2	4.9	20.7	25.6	40,988.7	1,724.3	243.2	175.9	419.1	1,146.0	3,289.4	67,863.9				
16	BL-2	38,438.1	19,915.8	5,579.2	2,911.1	72.7	28.1	66,825.0	6.3	6.6	12.2	113,200.1	3,333.9	973.6	840.2	1,613.8	2,112.4	6,060.1	166,099.8				
17	BL-1	54,405.8	19,319.3	7,223.0	3,221.5	188.7	74.7	84,433.0	25.6	92.8	118.4	143,024.4	4,452.6	938.2	846.2	1,584.4	2,083.5	6,120.5	233,701.3				
18	BL12	4,372.5	1,551.8	262.4	145.3	38.6	15.5	6,137.0	0.0	17.4	17.4	10,493.3	103.3	66.8	43.6	110.4	76.3	993.0	16,979.0				
19	BL13	5,458.2	1,458.3	1,511.1	88.3	84.9	33.2	7,776.6	0.0	258.7	258.7	13,166.7	58.3	95.8	66.4	182.2	52.9	213.4	21,471.4				
20	BL11-7	1,455.2	501.2	192.7	59.0	6.6	2.9	1,907.6	1.2	31.9	33.3	3,231.6	61.5	25.4	27.5	52.9	51.0	165.4	5,337.6				
21	BL11-6	9,416.6	4,650.2	1,943.4	519.7	41.3	17.8	16,588.0	17.1	143.4	160.5	28,102.0	507.4	229.2	198.3	427.5	481.0	1,409.9	46,261.2				
22	BL14-2	566.4	631.2	234.6	136.3	5.1	2.6	1,606.2	1.1	2.2	3.3	2,707.7	56.0	31.7	35.3	67.0	28.0	151.0	4,481.2				
23	BL14-1	26,957.2	11,650.6	2,774.0	1,676.3	173.3	69.6	43,501.0	12.2	392.9	405.1	75,690.5	1,073.8	596.9	401.1	988.0	852.6	2,864.4	120,461.0				
24	BL15-2	0.0																					

記号 ブロック	一般資産被書額				農作物被書額		公共土木 施設等被 書額	営業停 止損失	家庭における 成金対策費用		事業所に おける成 金対策費 用	その他の 間接被書 額	小計	合計	備考	
	事業所資産		農漁家資産		水稲	畑作物			清掃労働 費対価	代書活 動費						小計
	償却	在庫	償却	在庫												
1	BL4	0.0	0.0	0.0	0.0	0.0	0.0	0.0	0.0	0.0	0.0	0.0	0.0			
2	BL5	0.0	0.0	0.0	0.0	0.0	0.0	0.0	0.0	0.0	0.0	0.0	0.0			
3	BL1-2	0.0	0.0	0.0	0.0	0.0	0.0	0.0	0.0	0.0	0.0	0.0	0.0			
4	BL1-1	0.0	0.0	0.0	0.0	0.0	0.0	0.0	0.0	0.0	0.0	0.0	0.0			
5	BL2	0.0	0.0	0.0	0.0	0.0	0.0	0.0	0.0	0.0	0.0	0.0	0.0			
6	BL6	0.0	0.0	0.0	0.0	0.0	0.0	0.0	0.0	0.0	0.0	0.0	0.0			
7	BL3	0.0	0.0	0.0	0.0	0.0	0.0	0.0	0.0	0.0	0.0	0.0	0.0			
8	BL9-3	0.0	0.0	0.0	0.0	0.0	0.0	0.0	0.0	0.0	0.0	0.0	0.0			
9	BL9-2	0.0	0.0	0.0	0.0	0.0	0.0	0.0	0.0	0.0	0.0	0.0	0.0			
10	BL9-1	0.0	0.0	0.0	0.0	0.0	0.0	0.0	0.0	0.0	0.0	0.0	0.0			
11	BL9	0.0	0.0	0.0	0.0	0.0	0.0	0.0	0.0	0.0	0.0	0.0	0.0			
12	BL10-2	0.0	0.0	0.0	0.0	0.0	0.0	0.0	0.0	0.0	0.0	0.0	0.0			
13	BL10-1	0.0	0.0	0.0	0.0	0.0	0.0	0.0	0.0	0.0	0.0	0.0	0.0			
14	BL7-4	0.0	0.0	0.0	0.0	0.0	0.0	0.0	0.0	0.0	0.0	0.0	0.0			
15	BL7-3	0.0	0.0	0.0	0.0	0.0	0.0	0.0	0.0	0.0	0.0	0.0	0.0			
16	BL7-2	0.0	0.0	0.0	0.0	0.0	0.0	0.0	0.0	0.0	0.0	0.0	0.0			
17	BL7-1	0.0	0.0	0.0	0.0	0.0	0.0	0.0	0.0	0.0	0.0	0.0	0.0			
18	BL12	0.0	0.0	0.0	0.0	0.0	0.0	0.0	0.0	0.0	0.0	0.0	0.0			
19	BL13	0.0	0.0	0.0	0.0	0.0	0.0	0.0	0.0	0.0	0.0	0.0	0.0			
20	BL11-7	0.0	0.0	0.0	0.0	0.0	0.0	0.0	0.0	0.0	0.0	0.0	0.0			
21	BL11-6	0.0	0.0	0.0	0.0	0.0	0.0	0.0	0.0	0.0	0.0	0.0	0.0			
22	BL14-2	0.0	0.0	0.0	0.0	0.0	0.0	0.0	0.0	0.0	0.0	0.0	0.0			
23	BL14-1	0.0	0.0	0.0	0.0	0.0	0.0	0.0	0.0	0.0	0.0	0.0	0.0			
24	BL15-2	0.0	0.0	0.0	0.0	0.0	0.0	0.0	0.0	0.0	0.0	0.0	0.0			
25	BL15-1	0.0	0.0	0.0	0.0	0.0	0.0	0.0	0.0	0.0	0.0	0.0	0.0			
26	BL11-5	0.0	0.0	0.0	0.0	0.0	0.0	0.0	0.0	0.0	0.0	0.0	0.0			
27	BL11-4	0.0	0.0	0.0	0.0	0.0	0.0	0.0	0.0	0.0	0.0	0.0	0.0			
28	BL16	0.0	0.0	0.0	0.0	0.0	0.0	0.0	0.0	0.0	0.0	0.0	0.0			
29	BL11-2	0.0	0.0	0.0	0.0	0.0	0.0	0.0	0.0	0.0	0.0	0.0	0.0			
30	BL11-2	0.0	0.0	0.0	0.0	0.0	0.0	0.0	0.0	0.0	0.0	0.0	0.0			
31	BL11-1	0.0	0.0	0.0	0.0	0.0	0.0	0.0	0.0	0.0	0.0	0.0	0.0			
合計		0.0	0.0	0.0	0.0	0.0	0.0	0.0	0.0	0.0	0.0	0.0	0.0			

記号 ブロック	一般資産被書額				農作物被書額		公共土木 施設等被 書額	営業停 止損失	家庭における 成金対策費用		事業所に おける成 金対策費 用	その他の 間接被書 額	小計	合計	備考	
	事業所資産		農漁家資産		水稲	畑作物			清掃労働 費対価	代書活 動費						小計
	償却	在庫	償却	在庫												
1	BL4	0.0	0.0	0.0	0.0	0.0	0.0	0.0	0.0	0.0	0.0	0.0	0.0			
2	BL5	0.0	0.0	0.0	0.0	0.0	0.0	0.0	0.0	0.0	0.0	0.0	0.0			
3	BL1-2	0.0	0.0	0.0	0.0	0.0	0.0	0.0	0.0	0.0	0.0	0.0	0.0			
4	BL1-1	0.0	0.0	0.0	0.0	0.0	0.0	0.0	0.0	0.0	0.0	0.0	0.0			
5	BL2	0.0	0.0	0.0	0.0	0.0	0.0	0.0	0.0	0.0	0.0	0.0	0.0			
6	BL6	0.0	0.0	0.0	0.0	0.0	0.0	0.0	0.0	0.0	0.0	0.0	0.0			
7	BL3	0.0	0.0	0.0	0.0	0.0	0.0	0.0	0.0	0.0	0.0	0.0	0.0			
8	BL9-3	0.0	0.0	0.0	0.0	0.0	0.0	0.0	0.0	0.0	0.0	0.0	0.0			
9	BL9-2	0.0	0.0	0.0	0.0	0.0	0.0	0.0	0.0	0.0	0.0	0.0	0.0			
10	BL9-1	0.0	0.0	0.0	0.0	0.0	0.0	0.0	0.0	0.0	0.0	0.0	0.0			
11	BL9	0.0	0.0	0.0	0.0	0.0	0.0	0.0	0.0	0.0	0.0	0.0	0.0			
12	BL10-2	0.0	0.0	0.0	0.0	0.0	0.0	0.0	0.0	0.0	0.0	0.0	0.0			
13	BL10-1	0.0	0.0	0.0	0.0	0.0	0.0	0.0	0.0	0.0	0.0	0.0	0.0			
14	BL7-4	0.0	0.0	0.0	0.0	0.0	0.0	0.0	0.0	0.0	0.0	0.0	0.0			
15	BL7-3	0.0	0.0	0.0	0.0	0.0	0.0	0.0	0.0	0.0	0.0	0.0	0.0			
16	BL7-2	0.0	0.0	0.0	0.0	0.0	0.0	0.0	0.0	0.0	0.0	0.0	0.0			
17	BL7-1	0.0	0.0	0.0	0.0	0.0	0.0	0.0	0.0	0.0	0.0	0.0	0.0			
18	BL12	0.0	0.0	0.0	0.0	0.0	0.0	0.0	0.0	0.0	0.0	0.0	0.0			
19	BL13	0.0	0.0	0.0	0.0	0.0	0.0	0.0	0.0	0.0	0.0	0.0	0.0			
20	BL11-7	0.0	0.0	0.0	0.0	0.0	0.0	0.0	0.0	0.0	0.0	0.0	0.0			
21	BL11-6	0.0	0.0	0.0	0.0	0.0	0.0	0.0	0.0	0.0	0.0	0.0	0.0			
22	BL14-2	0.0	0.0	0.0	0.0	0.0	0.0	0.0	0.0	0.0	0.0	0.0	0.0			
23	BL14-1	0.0	0.0	0.0	0.0	0.0	0.0	0.0	0.0	0.0	0.0	0.0	0.0			
24	BL15-2	0.0	0.0	0.0	0.0	0.0	0.0	0.0	0.0	0.0	0.0	0.0	0.0			
25	BL15-1	0.0	0.0	0.0	0.0	0.0	0.0	0.0	0.0	0.0	0.0	0.0	0.0			
26	BL11-5	0.0	0.0	0.0	0.0	0.0	0.0	0.0	0.0	0.0	0.0	0.0	0.0			
27	BL11-4	0.0	0.0	0.0	0.0	0.0	0.0	0.0	0.0	0.0	0.0	0.0	0.0			
28	BL16	0.0	0.0	0.0	0.0	0.0	0.0	0.0	0.0	0.0	0.0	0.0	0.0			
29	BL11-3	0.0	0.0	0.0	0.0	0.0	0.0	0.0	0.0	0.0	0.0	0.0	0.0			
30	BL11-2	0.0	0.0	0.0	0.0	0.0	0.0	0.0	0.0	0.0	0.0	0.0	0.0			
31	BL11-1	0.0	0.0	0.0	0.0	0.0	0.0	0.0	0.0	0.0	0.0	0.0	0.0			
合計		0.0	0.0	0.0	0.0	0.0	0.0	0.0	0.0	0.0	0.0	0.0	0.0			

様式一3 被書額 (H50末河漕) 資産-10% 水系名：紀の川 河川名：紀の川 流量規模：1/5 (単位：百万円)

記号 ブロック	一般資産被書額				農作物被書額		公共土木 施設等被 書額	営業停 止損失	家庭における 成金対策費用		事業所に おける成 金対策費 用	その他の 間接被書 額	小計	合計	備考	
	事業所資産		農漁家資産		水稲	畑作物			清掃労働 費対価	代替活 動費						小計
	償却	在庫	償却	在庫												
1	0.0	0.0	0.0	0.0	0.0	0.0	0.0	0.0	0.0	0.0	0.0	0.0	0.0	0.0		
2	0.0	0.0	0.0	0.0	0.0	0.0	0.0	0.0	0.0	0.0	0.0	0.0	0.0	0.0		
3	0.0	0.0	0.0	0.0	0.0	0.0	0.0	0.0	0.0	0.0	0.0	0.0	0.0	0.0		
4	0.0	0.0	0.0	0.0	0.0	0.0	0.0	0.0	0.0	0.0	0.0	0.0	0.0	0.0		
5	0.0	0.0	0.0	0.0	0.0	0.0	0.0	0.0	0.0	0.0	0.0	0.0	0.0	0.0		
6	0.0	0.0	0.0	0.0	0.0	0.0	0.0	0.0	0.0	0.0	0.0	0.0	0.0	0.0		
7	0.0	0.0	0.0	0.0	0.0	0.0	0.0	0.0	0.0	0.0	0.0	0.0	0.0	0.0		
8	0.0	0.0	0.0	0.0	0.0	0.0	0.0	0.0	0.0	0.0	0.0	0.0	0.0	0.0		
9	0.0	0.0	0.0	0.0	0.0	0.0	0.0	0.0	0.0	0.0	0.0	0.0	0.0	0.0		
10	0.0	0.0	0.0	0.0	0.0	0.0	0.0	0.0	0.0	0.0	0.0	0.0	0.0	0.0		
11	0.0	0.0	0.0	0.0	0.0	0.0	0.0	0.0	0.0	0.0	0.0	0.0	0.0	0.0		
12	0.0	0.0	0.0	0.0	0.0	0.0	0.0	0.0	0.0	0.0	0.0	0.0	0.0	0.0		
13	0.0	0.0	0.0	0.0	0.0	0.0	0.0	0.0	0.0	0.0	0.0	0.0	0.0	0.0		
14	0.0	0.0	0.0	0.0	0.0	0.0	0.0	0.0	0.0	0.0	0.0	0.0	0.0	0.0		
15	0.0	0.0	0.0	0.0	0.0	0.0	0.0	0.0	0.0	0.0	0.0	0.0	0.0	0.0		
16	0.0	0.0	0.0	0.0	0.0	0.0	0.0	0.0	0.0	0.0	0.0	0.0	0.0	0.0		
17	0.0	0.0	0.0	0.0	0.0	0.0	0.0	0.0	0.0	0.0	0.0	0.0	0.0	0.0		
18	0.0	0.0	0.0	0.0	0.0	0.0	0.0	0.0	0.0	0.0	0.0	0.0	0.0	0.0		
19	0.0	0.0	0.0	0.0	0.0	0.0	0.0	0.0	0.0	0.0	0.0	0.0	0.0	0.0		
20	0.0	0.0	0.0	0.0	0.0	0.0	0.0	0.0	0.0	0.0	0.0	0.0	0.0	0.0		
21	0.0	0.0	0.0	0.0	0.0	0.0	0.0	0.0	0.0	0.0	0.0	0.0	0.0	0.0		
22	0.0	0.0	0.0	0.0	0.0	0.0	0.0	0.0	0.0	0.0	0.0	0.0	0.0	0.0		
23	0.0	0.0	0.0	0.0	0.0	0.0	0.0	0.0	0.0	0.0	0.0	0.0	0.0	0.0		
24	0.0	0.0	0.0	0.0	0.0	0.0	0.0	0.0	0.0	0.0	0.0	0.0	0.0	0.0		
25	0.0	0.0	0.0	0.0	0.0	0.0	0.0	0.0	0.0	0.0	0.0	0.0	0.0	0.0		
26	0.0	0.0	0.0	0.0	0.0	0.0	0.0	0.0	0.0	0.0	0.0	0.0	0.0	0.0		
27	0.0	0.0	0.0	0.0	0.0	0.0	0.0	0.0	0.0	0.0	0.0	0.0	0.0	0.0		
28	0.0	0.0	0.0	0.0	0.0	0.0	0.0	0.0	0.0	0.0	0.0	0.0	0.0	0.0		
29	0.0	0.0	0.0	0.0	0.0	0.0	0.0	0.0	0.0	0.0	0.0	0.0	0.0	0.0		
30	0.0	0.0	0.0	0.0	0.0	0.0	0.0	0.0	0.0	0.0	0.0	0.0	0.0	0.0		
31	0.0	0.0	0.0	0.0	0.0	0.0	0.0	0.0	0.0	0.0	0.0	0.0	0.0	0.0		
合計	0.0	0.0	0.0	0.0	0.0	0.0	0.0	0.0	0.0	0.0	0.0	0.0	0.0	0.0		

様式一3 被書額 (H50末河漕) 資産-10% 水系名：紀の川 河川名：紀の川 流量規模：1/10 (単位：百万円)

記号 ブロック	一般資産被書額				農作物被書額		公共土木 施設等被 書額	営業停 止損失	家庭における 成金対策費用		事業所に おける成 金対策費 用	その他の 間接被書 額	小計	合計	備考	
	事業所資産		農漁家資産		水稲	畑作物			清掃労働 費対価	代替活 動費						小計
	償却	在庫	償却	在庫												
1	0.0	0.0	0.0	0.0	0.0	0.0	0.0	0.0	0.0	0.0	0.0	0.0	0.0	0.0		
2	0.0	0.0	0.0	0.0	0.0	0.0	0.0	0.0	0.0	0.0	0.0	0.0	0.0	0.0		
3	0.0	0.0	0.0	0.0	0.0	0.0	0.0	0.0	0.0	0.0	0.0	0.0	0.0	0.0		
4	0.0	0.0	0.0	0.0	0.0	0.0	0.0	0.0	0.0	0.0	0.0	0.0	0.0	0.0		
5	0.0	0.0	0.0	0.0	0.0	0.0	0.0	0.0	0.0	0.0	0.0	0.0	0.0	0.0		
6	0.0	0.0	0.0	0.0	0.0	0.0	0.0	0.0	0.0	0.0	0.0	0.0	0.0	0.0		
7	0.0	0.0	0.0	0.0	0.0	0.0	0.0	0.0	0.0	0.0	0.0	0.0	0.0	0.0		
8	0.0	0.0	0.0	0.0	0.0	0.0	0.0	0.0	0.0	0.0	0.0	0.0	0.0	0.0		
9	0.0	0.0	0.0	0.0	0.0	0.0	0.0	0.0	0.0	0.0	0.0	0.0	0.0	0.0		
10	0.0	0.0	0.0	0.0	0.0	0.0	0.0	0.0	0.0	0.0	0.0	0.0	0.0	0.0		
11	0.0	0.0	0.0	0.0	0.0	0.0	0.0	0.0	0.0	0.0	0.0	0.0	0.0	0.0		
12	0.0	0.0	0.0	0.0	0.0	0.0	0.0	0.0	0.0	0.0	0.0	0.0	0.0	0.0		
13	0.0	0.0	0.0	0.0	0.0	0.0	0.0	0.0	0.0	0.0	0.0	0.0	0.0	0.0		
14	0.0	0.0	0.0	0.0	0.0	0.0	0.0	0.0	0.0	0.0	0.0	0.0	0.0	0.0		
15	0.0	0.0	0.0	0.0	0.0	0.0	0.0	0.0	0.0	0.0	0.0	0.0	0.0	0.0		
16	0.0	0.0	0.0	0.0	0.0	0.0	0.0	0.0	0.0	0.0	0.0	0.0	0.0	0.0		
17	0.0	0.0	0.0	0.0	0.0	0.0	0.0	0.0	0.0	0.0	0.0	0.0	0.0	0.0		
18	0.0	0.0	0.0	0.0	0.0	0.0	0.0	0.0	0.0	0.0	0.0	0.0	0.0	0.0		
19	0.0	0.0	0.0	0.0	0.0	0.0	0.0	0.0	0.0	0.0	0.0	0.0	0.0	0.0		
20	0.0	0.0	0.0	0.0	0.0	0.0	0.0	0.0	0.0	0.0	0.0	0.0	0.0	0.0		
21	0.0	0.0	0.0	0.0	0.0	0.0	0.0	0.0	0.0	0.0	0.0	0.0	0.0	0.0		
22	0.0	0.0	0.0	0.0	0.0	0.0	0.0	0.0	0.0	0.0	0.0	0.0	0.0	0.0		
23	0.0	0.0	0.0	0.0	0.0	0.0	0.0	0.0	0.0	0.0	0.0	0.0	0.0	0.0		
24	0.0	0.0	0.0	0.0	0.0	0.0	0.0	0.0	0.0	0.0	0.0	0.0	0.0	0.0		
25	0.0	0.0	0.0	0.0	0.0	0.0	0.0	0.0	0.0	0.0	0.0	0.0	0.0	0.0		
26	0.0	0.0	0.0	0.0	0.0	0.0	0.0	0.0	0.0	0.0	0.0	0.0	0.0	0.0		
27	0.0	0.0	0.0	0.0	0.0	0.0	0.0	0.0	0.0	0.0	0.0	0.0	0.0	0.0		
28	0.0	0.0	0.0	0.0	0.0	0.0	0.0	0.0	0.0	0.0	0.0	0.0	0.0	0.0		
29	0.0	0.0	0.0	0.0	0.0	0.0	0.0	0.0	0.0	0.0	0.0	0.0	0.0	0.0		
30	0.0	0.0	0.0	0.0	0.0	0.0	0.0	0.0	0.0	0.0	0.0	0.0	0.0	0.0		
31	0.0	0.0	0.0	0.0	0.0	0.0	0.0	0.0	0.0	0.0	0.0	0.0	0.0	0.0		
合計	0.0	0.0	0.0	0.0	0.0	0.0	0.0	0.0	0.0	0.0	0.0	0.0	0.0	0.0		

様式一3 被書額 (H50未河渡) 資産-10% 水系名: 紀の川 河川名: 紀の川 流量規模: 1/30 (単位: 百万円)

記号 ブロック	一般資産被書額					農作物被書額					公共土木 施設等被 書額	営業停 止損失	家庭における 成対策費用		事業所にお ける心 急対策費 用	その他 間接被 書	小計	合計	備考		
	事業所資産		農漁家資産		小計	水稲	畑作物	小計	清掃労 働対価	代替活 動等											
	償却	在庫	償却	在庫																	
	家屋	家庭用 品																			
1	BL4	80.1	25.8	33.6	5.4	0.4	0.2	145.5	0.9	0.0	0.9	246.5	5.6	4.2	2.4	0.0	12.2	405.1			
2	BL5	5,932.9	2,583.3	1,752.5	313.7	8.1	3.3	9,696.6	0.2	4.6	4.8	16,261.7	254.0	288.5	0.0	764.0	26,630.1				
3	BL1-2	12,387.4	4,938.3	1,752.5	603.6	10.6	4.4	19,896.9	1.7	4.4	6.1	33,386.7	560.5	242.2	194.7	436.9	567.2	0.0	1,564.6	54,634.3	
4	BL1-1	4,108.5	1,221.5	495.4	215.3	6.1	2.7	6,049.5	0.9	0.0	0.9	10,247.9	143.2	80.8	48.9	109.7	136.7	0.0	391.6	16,689.9	
5	BL2	464.0	173.0	13.3	2.4	2.0	0.8	655.5	4.2	2.3	6.5	1,110.3	8.3	8.3	5.7	14.0	12.3	0.0	34.6	1,806.9	
6	BL6	35.1	33.9	5.7	4.3	0.5	0.2	79.7	1.2	0.0	1.2	134.9	2.2	1.7	2.1	3.8	2.9	0.0	8.9	224.7	
7	BL3	0.0	0.0	0.0	0.0	0.0	0.0	0.0	0.0	0.0	0.0	0.0	0.0	0.0	0.0	0.0	0.0	0.0	0.0	0.0	
8	BL9-3	290.4	177.3	492.0	48.2	0.4	0.2	1,386.5	6.3	5.0	11.3	1,008.4	86.6	9.7	10.3	20.0	47.7	0.0	153.3	2,870.2	
9	BL9-2	732.1	396.5	192.3	42.9	2.7	1.1	1,065.6	6.3	5.0	11.3	2,320.2	67.6	23.0	32.6	55.6	35.9	0.0	159.1	3,860.2	
10	BL9-1	1,010.1	536.5	317.7	117.3	3.5	1.5	1,896.6	9.7	28.1	37.8	3,865.4	89.1	27.8	35.2	63.0	49.0	0.0	201.1	5,590.9	
11	BL9	321.7	44.0	0.0	0.0	3.5	1.9	1,809.9	37.8	73.7	111.5	633.1	1.5	2.3	2.5	4.8	4.4	0.0	10.7	1,091.3	
12	BL10-2	0.0	0.0	0.0	0.0	0.0	0.0	0.0	0.0	0.0	0.0	0.0	0.0	0.0	0.0	0.0	0.0	0.0	0.0	0.0	
13	BL10-1	2,314.0	1,512.1	925.2	520.5	39.2	15.4	5,328.4	0.1	49.1	49.2	9,022.8	291.0	71.2	51.9	129.1	70.9	0.0	481.0	14,879.4	
14	BL7-4	6,645.7	1,085.8	219.6	21.0	0.4	0.2	10,108.3	38.6	6.3	8.6	14.9	21.2	0.0	74.7	0.0	0.0	0.0	74.7	1,682.4	
15	BL7-3	1,645.1	1,093.3	2,498.9	224.0	3.1	1.4	5,381.8	4.5	14.9	19.4	9,116.6	475.8	57.1	73.5	130.6	217.4	0.0	823.8	15,341.6	
16	BL7-2	3,435.4	2,779.8	1,077.0	387.8	12.5	5.6	7,698.1	3.0	0.5	3.5	13,040.6	362.4	140.5	195.7	336.2	295.1	0.0	993.7	21,735.9	
17	BL7-1	8,913.6	3,625.7	2,189.3	946.2	36.6	17.7	15,729.1	6.9	42.3	49.2	26,645.1	639.5	177.4	180.4	357.8	441.4	0.0	1,438.7	43,862.1	
18	BL12	3,439.1	1,445.9	209.2	116.4	34.0	13.3	4,957.9	0.0	15.3	15.3	8,998.9	76.6	55.3	36.1	93.4	63.6	0.0	233.6	13,605.7	
19	BL13	948.3	534.4	25.0	12.3	24.1	11.6	1,957.9	0.0	178.7	178.7	2,395.5	8.8	25.5	26.8	52.3	8.9	0.0	70.0	4,439.9	
20	BL11-7	4,971.6	2,044.0	73.8	20.8	1.9	1.0	799.1	0.8	21.7	22.5	1,353.6	18.9	10.7	11.9	22.6	19.6	0.0	61.1	2,236.3	
21	BL11-6	2,471.6	1,189.5	387.1	95.2	12.1	5.5	4,161.0	14.3	119.3	133.6	7,048.6	108.6	82.6	66.3	130.9	94.6	0.0	334.1	11,677.3	
22	BL14-2	0.0	0.0	0.0	0.0	0.0	0.0	0.0	0.0	0.0	0.0	0.0	0.0	0.0	0.0	0.0	0.0	0.0	0.0	0.0	
23	BL14-1	9,615.5	4,958.2	1,680.5	920.3	66.9	30.8	17,272.2	12.0	307.8	319.8	29,359.0	494.8	248.0	244.8	492.3	376.4	0.0	1,864.0	48,215.0	
24	BL15-2	0.0	0.0	0.0	0.0	0.0	0.0	0.0	0.0	0.0	0.0	0.0	0.0	0.0	0.0	0.0	0.0	0.0	0.0	0.0	
25	BL15-1	0.0	0.0	0.0	0.0	0.0	0.0	0.0	0.0	0.0	0.0	0.0	0.0	0.0	0.0	0.0	0.0	0.0	0.0	0.0	
26	BL11-5	367.3	227.0	160.5	69.0	3.3	1.5	828.6	5.8	43.4	49.2	1,403.5	47.4	11.7	15.2	26.9	12.6	0.0	86.9	2,368.2	
27	BL11-4	2,660.5	2,966.9	530.2	347.2	8.1	3.2	6,516.1	11.3	60.4	71.7	11,033.4	161.2	144.1	96.1	242.2	71.3	0.0	409.7	18,106.9	
28	BL16	114.0	122.8	81.3	17.4	0.2	0.1	235.8	0.4	0.0	0.4	568.9	16.1	6.1	6.4	12.5	8.8	0.0	37.4	942.5	
29	BL11-2	727.5	672.0	458.0	84.2	1.6	0.7	1,944.0	1.7	0.0	1.7	2,983.2	147.5	47.1	71.6	118.2	82.0	0.0	348.2	5,587.7	
30	BL11-2	0.0	0.0	0.0	0.0	0.0	0.0	0.0	0.0	0.0	0.0	0.0	0.0	0.0	0.0	0.0	0.0	0.0	0.0	0.0	
31	BL11-1	0.0	0.0	0.0	0.0	0.0	0.0	0.0	0.0	0.0	0.0	0.0	0.0	0.0	0.0	0.0	0.0	0.0	0.0	0.0	
合計		62,758.3	31,188.3	14,580.2	5,137.3	280.1	123.3	114,687.7	86.1	971.3	1,057.6	192,230.8	4,095.4	1,575.1	1,526.7	3,093.3	2,938.3	0.0	10,128.0	318,463.9	

様式一3 被書額 (H50未河渡) 資産-10% 水系名: 紀の川 河川名: 紀の川 流量規模: 1/50 (単位: 百万円)

記号 ブロック	一般資産被書額					農作物被書額					公共土木 施設等被 書額	営業停 止損失	家庭における 成対策費用		事業所にお ける心 急対策費 用	その他 間接被 書	小計	合計	備考		
	事業所資産		農漁家資産		小計	水稲	畑作物	小計	清掃労 働対価	代替活 動等											
	償却	在庫	償却	在庫																	
	家屋	家庭用 品																			
1	BL4	683.0	215.9	191.9	45.3	2.9	1.3	1,140.3	0.2	0.0	1.2	1,931.8	24.6	10.5	8.2	18.7	18.5	0.0	61.8	3,135.1	
2	BL5	9,407.8	3,697.1	961.6	422.3	11.4	4.4	14,504.6	0.5	4.6	5.1	24,570.8	376.8	186.9	119.1	306.0	391.3	0.0	1,074.1	40,154.6	
3	BL1-2	18,209.2	6,946.9	2,281.6	856.5	14.8	5.9	28,316.9	0.9	4.6	6.4	47,962.9	808.7	343.8	243.9	597.7	803.8	0.0	2,200.2	78,492.4	
4	BL1-1	7,107.0	1,924.2	665.0	313.9	9.5	3.7	10,023.3	0.8	0.0	0.9	16,979.4	239.5	96.3	66.1	162.4	218.4	0.0	612.3	27,615.9	
5	BL2	707.5	218.1	16.4	3.0	2.5	1.0	948.5	4.2	2.3	6.5	1,006.7	11.2	10.8	7.1	17.9	15.1	0.0	44.2	2,605.9	
6	BL6	253.8	150.4	11.5	7.7	2.3	1.0	428.7	2.0	0.0	2.0	722.8	5.3	7.6	7.0	14.6	9.6	0.0	29.5	1,181.0	
7	BL3	0.0	0.0	0.0	0.0	0.0	0.0	0.0	0.0	0.0	0.0	0.0	0.0	0.0	0.0	0.0	0.0	0.0	0.0	0.0	
8	BL9-3	907.0	482.2	782.3	82.7	2.5	1.1	2,257.8	0.6	6.2	6.2	3,824.9	144.6	26.9	35.4	62.3	87.7	0.0	294.6	6,377.9	
9	BL9-2	2,174.9	1,234.4	356.8	104.9	9.5	4.6	3,885.1	8.0	6.2	14.2	6,381.3	130.8	60.4	60.8	121.2	97.0	0.0	349.0	10,829.6	
10	BL9-1	2,851.3	1,303.6	789.9	365.6	7.1	3.1	5,325.6	10.2	36.4	46.6	9,021.5	211.6	88.1	60.5	128.6	132.6	0.0	472.8	14,866.5	
11	BL9	329.0	46.5	4.8	2.4	1.8	0.9	385.4	0.0	74.4	74.4	652.9	2.3	2.8	3.4	6.2	13.6	0.0	13.6	1,126.3	
12	BL10-2	13.6	33.7	129.0	33.0	1.1	0.5	210.9	0.3	33.6	33.9	357.2	29.4	2.4	4.1	6.5	5.7	0.0	41.6	643.6	
13	BL10-1	2,395.3	1,575.4	972.2	540.8	40.9	16.3	5,540.9	0.2	50.7	50.9	9,386.3	290.1	79.7	54.3	134.0	73.2	0.0	497.3	15,475.4	
14	BL7-4	426.2	251.1	372.5	41.5	1.0	0.5	1,097.8	0.4	0.0	0.4	1,859.7	59.1	13.2	14.6	27.8	39.9	0.0	176.8	3,084.7	
15	BL7-3	2,615.6	1,627.9	4,017.0	379.5	4.5	2.1	8,846.6	4.8	16.5	21.3	14,447.4	670.0	88.4	96.4	187.8	356.0	0.0	1,213.8	24,529.1	
16	BL7-2	7,264.1	5,896.8	2,102.7	857.7	22.9	10.4	16,154.6	3.7	1.4	5.1	27,866.0	644.2	278.7	307.0	585.7	636.1	0.0	1,866.0	45,391.7	
17	BL7-1	15,948.1	5,948.7	3,142.8	476.8	63.7	28.8	26,608.9	13.3	76.7	90.5	45,075.4	439.7	298.3	268.6	566.9	691.8	0.0	2,988.4	73,973.2	
18	BL12	3,876.6	1,545.3	235.9	130.9	36.9	14.4	5,848.0	0.0	15.7	15.7	9,944.8	96.3	60.9	46.8	101.7	71.3	0.0	263.3	15,203.8	
19	BL13	2,799.1	1,257.1	66.4	37.3	56.4	23.6	4,170.0	0.0	216.4	216.4	7,064.2	22.1	59.7	46.4	106.1	24.4	0.0	152.6	11,603.3	
20	BL11-7	516.5	239.1	82.4	23.2	2.4	1.1	965.4	0.3	22.3	23.2	1,465.4	22.2	12.6	14.0	26.6	22.4	0.0	71.2	2,424.9	
21	BL11-6	5,615.0	2,924.5	1,188.5	300.1	26.1	11.8	10,066.0	16.5	137.5	154.0	17,051.9	286.6	146.4	138.1	284.5	233.1	0.0	857.2	28,129.1	
22	BL14-2	0.0	0.0	0.0	0.0	0.0	0.0	0.0	0.0	0.0	0.0	0.0	0.0	0.0	0.0	0.0	0.0	0.0	0.0	0.0	
23	BL14-1	17,253.6	8,373.0	2,323.1	330.3	117.6	48.9	29,933.2	12.2	363.7	374.9	49,782.2	745.7	415.9	324.4	751.3	618.4	0.0	2,116.4	81,676.7	
24	BL15-2	0.0	0.0	0.0	0.0	0.0	0.0	0.0	0.0	0.0	0.0	0.0	0.0	0.0	0.0	0.0	0.0	0.0	0.0	0.0	
25	BL15-1	0.0	0.0	0																	

様式一3 被償額 (H50未河道) 資産-10% 水系名: 紀の川 河川名: 紀の川 流量規模: 1/100 (単位: 百万円)

記簿 ブロック	一般資産被償額						事業所資産		農漁家資産		農作物被償額		公共土木 施設等被 償額	営業停 止損失	家庭における 成応対策費用		事業所に おける応 急対策費 間接被 償	その他の 間接被 償	小計	合計	備考	
	家屋		家庭用品		事業所資産		農漁家資産		小計		水稲	畑作物			小計	清掃労 働対価						代替 活動
	償却	在庫	償却	在庫	償却	在庫	償却	在庫	償却	在庫												
1	BL4	1,588.1	312.4	223.5	61.1	4.6	1.7	1,761.4	1.2	0.8	2.0	2,883.8	38.5	14.9	9.3	24.2	25.9	0.0	86.6	4,833.8		
2	BL5	11,203.3	4,956.8	1,147.7	494.2	13.8	5.4	17,170.2	0.6	4.6	5.2	29,086.2	443.2	219.0	137.2	356.2	446.4	0.0	1,245.8	47,507.4		
3	BL1-2	25,169.5	9,956.4	2,772.6	1,108.7	19.3	7.5	38,134.0	2.1	4.6	6.7	64,996.1	1,132.2	456.9	291.6	748.5	1,041.2	0.0	2,921.9	105,661.7		
4	BL1-1	9,465.0	2,674.5	830.0	395.4	11.6	4.5	13,381.0	1.4	0.0	1.4	22,667.5	322.6	136.2	90.8	227.0	290.4	0.0	840.0	36,889.9		
5	BL2	1,105.3	282.0	20.1	3.8	3.3	1.3	1,415.8	4.4	2.3	6.7	2,398.5	14.9	14.0	8.7	22.7	19.4	0.0	57.0	3,878.0		
6	BL6	1,031.4	577.7	68.0	48.3	8.9	3.6	1,737.9	4.4	0.0	4.4	2,944.0	28.4	28.1	20.0	48.1	40.7	0.0	115.2	4,801.5		
7	BL3	22.9	12.0	0.4	0.4	0.2	0.2	36.8	1.4	0.0	1.4	60.6	0.0	0.0	0.0	0.0	0.8	0.0	2.7	100.5		
8	BL0-3	5,433.2	3,461.4	2,282.2	323.6	12.7	5.1	10,516.2	2.0	0.0	2.0	17,617.9	440.5	125.5	92.3	217.8	365.6	0.0	1,023.9	29,382.0		
9	BL0-2	6,623.6	3,005.2	527.5	196.5	28.4	11.4	10,395.6	10.2	8.8	19.0	17,610.0	250.1	146.8	103.7	280.5	212.8	0.0	1,713.4	28,732.0		
10	BL0-1	6,215.5	2,548.8	1,146.2	620.7	13.6	5.5	10,850.3	10.5	36.7	47.2	17,672.4	402.1	135.6	93.3	228.9	240.9	0.0	871.9	29,341.6		
11	BL9	5,092.2	2,853.3	36.0	13.4	6.5	2.8	821.2	0.0	75.6	75.6	5,873.0	88.5	12.0	14.7	26.7	18.9	0.0	58.6	2,346.6		
12	BL10-2	2,865.5	1,003.4	2,285.8	930.3	28.9	11.0	7,142.9	0.6	88.2	12.0	12,001.4	48.6	37.8	87.4	148.7	424.5	0.0	600.6	19,992.4		
13	BL10-1	2,660.3	1,640.2	1,022.4	583.1	42.4	16.9	5,950.3	0.2	53.0	53.2	10,078.8	304.0	83.4	56.7	140.1	76.6	0.0	268.4	16,604.4		
14	BL1-4	1,224.7	647.3	638.1	102.6	2.8	1.2	2,616.7	1.2	1.9	3.1	4,432.6	115.1	33.3	25.4	61.7	91.6	0.0	208.4	7,320.8		
15	BL1-3	6,093.6	3,446.8	7,861.4	882.3	8.7	3.9	18,298.7	4.9	19.8	24.7	30,984.5	1,283.7	184.8	154.2	339.0	856.4	0.0	2,479.1	51,795.0		
16	BL1-2	19,621.4	12,893.2	3,992.1	1,877.4	44.6	19.4	43,882.4	5.2	5.0	10.2	61,733.6	617.3	496.5	1,113.8	1,452.9	0.0	3,915.3	107,531.7			
17	BL1-1	25,833.4	10,398.6	5,114.6	2,079.1	109.2	47.5	43,982.4	24.5	90.9	115.4	74,506.2	1,438.6	525.0	452.7	971.7	1,186.3	0.0	3,986.8	122,200.8		
18	BL12	4,137.1	1,288.7	246.7	136.5	37.9	14.9	5,861.8	0.0	15.7	15.7	9,209.9	94.9	63.3	41.9	105.2	74.1	0.0	274.2	16,081.6		
19	BL13	4,774.2	1,776.4	121.8	72.4	78.9	31.1	6,854.8	0.0	24.7	23.5	11,612.3	48.6	86.6	60.6	147.2	44.1	0.0	237.9	18,952.3		
20	BL11-7	6,601.1	2,867.7	99.2	28.1	2.7	1.3	1,078.1	0.8	22.7	23.5	8,264.4	26.9	14.8	16.2	31.0	27.8	0.0	85.7	3,013.7		
21	BL11-6	8,280.6	4,099.9	1,672.2	442.8	37.0	15.9	14,548.4	17.0	141.8	158.8	24,645.0	431.2	201.5	171.5	379.0	415.0	0.0	1,295.2	40,577.4		
22	BL14-2	192.2	164.6	69.6	33.3	1.8	0.8	462.3	0.7	1.1	1.8	783.3	25.7	10.4	17.4	27.8	8.3	0.0	61.8	1,309.0		
23	BL14-1	24,253.7	10,903.4	2,674.9	1,591.0	156.1	64.3	39,843.4	12.2	395.7	397.9	67,155.8	938.9	542.0	385.3	927.3	794.7	0.0	2,661.9	109,859.0		
24	BL15-2	0.0	0.0	0.0	0.0	0.0	0.0	0.0	0.0	0.0	0.0	0.0	0.0	0.0	0.0	0.0	0.0	0.0	0.0	0.0	0.0	
25	BL15-1	0.0	0.0	0.0	0.0	0.0	0.0	0.0	0.0	0.0	0.0	0.0	0.0	0.0	0.0	0.0	0.0	0.0	0.0	0.0	0.0	
26	BL11-5	1,056.4	664.9	339.7	196.2	8.5	4.1	2,049.8	0.0	50.5	58.5	3,495.3	98.1	32.5	28.0	60.5	30.0	0.0	188.6	6,362.2		
27	BL11-4	3,350.4	3,127.7	1,977.2	384.7	8.8	3.5	7,537.3	11.7	60.8	72.5	12,768.1	167.4	109.7	77.1	271.1	84.6	0.0	548.3	20,926.2		
28	BL16	143,841.3	79,055.4	79,458.9	19,937.0	108.9	51.3	275,402.7	188.4	85.1	273.5	635,932.0	21,833.5	9,511.5	16,824.4	11,838.6	0.0	50,404.5	1,692,102.7			
29	BL1-3	9,399.3	10,182.2	5,562.7	1,640.1	29.9	14.0	26,838.2	30.5	26.9	57.4	45,463.9	1,519.6	563.9	619.4	1,183.3	312.2	0.0	3,515.1	75,874.6		
30	BL11-2	10,631.6	9,313.9	6,995.4	2,231.2	31.8	16.9	29,276.8	101.1	144.1	115.2	49,410.2	1,193.2	545.1	592.4	1,137.5	274.5	0.0	4,055.2	82,907.2		
31	BL11-1	13,756.3	10,414.8	7,212.7	2,572.6	9.4	4.2	24,543.5	3.5	35.5	39.0	58,112.1	2,549.6	697.4	1,031.4	1,784.3	611.8	0.0	5,033.2	87,474.5		
合計		354,589.3	159,476.3	135,074.3	58,281.8	375.2	171.2	866,402.9	448.7	1,479.4	1,928.1	1,298,836.1	37,937.2	13,065.0	14,746.1	127,751.1	22,047.2	0.0	87,729.3	2,154,346.3		

様式一3 被償額 (H50未河道) 資産-10% 水系名: 紀の川 河川名: 紀の川 流量規模: 1/150 (単位: 百万円)

記簿 ブロック	一般資産被償額						事業所資産		農漁家資産		農作物被償額		公共土木 施設等被 償額	営業停 止損失	家庭における 成応対策費用		事業所に おける応 急対策費 間接被 償	その他の 間接被 償	小計	合計	備考	
	家屋		家庭用品		事業所資産		農漁家資産		小計		水稲	畑作物			小計	清掃労 働対価						代替 活動
	償却	在庫	償却	在庫	償却	在庫	償却	在庫	償却	在庫												
1	BL4	1,231.1	316.2	224.7	62.1	4.6	1.8	1,840.5	1.2	1.1	2.3	3,117.8	38.5	15.4	9.4	24.8	26.0	0.0	89.3	5,049.9		
2	BL5	11,839.9	4,907.2	1,271.1	520.1	14.5	5.7	18,104.5	0.7	4.6	5.3	30,669.0	468.4	230.0	142.8	372.8	467.8	0.0	1,306.0	50,084.8		
3	BL1-2	26,833.7	9,927.9	2,904.9	1,184.2	20.4	7.9	40,458.0	2.2	4.6	6.8	68,537.4	1,210.6	483.3	304.3	797.6	1,094.3	0.0	3,092.5	112,095.7		
4	BL1-1	10,208.0	3,038.2	922.8	430.1	12.4	4.8	14,616.3	1.6	0.0	1.6	24,760.0	349.5	154.3	104.8	259.1	324.3	0.0	932.9	40,310.8		
5	BL2	1,183.1	301.4	22.1	4.2	3.5	1.4	1,515.7	4.5	2.3	6.8	2,867.4	15.8	15.1	9.4	24.5	20.8	0.0	61.1	4,151.0		
6	BL6	1,433.8	769.6	96.2	74.4	11.7	4.6	2,300.3	6.2	0.0	6.2	4,046.0	43.2	37.8	24.9	62.7	56.8	0.0	182.7	6,608.2		
7	BL3	101.3	74.3	1.7	0.8	1.3	0.6	180.0	2.4	0.0	2.4	304.8	0.8	3.1	3.6	6.7	3.2	0.0	10.7	497.9		
8	BL0-3	7,056.5	2,837.8	2,532.0	377.0	14.5	5.8	12,823.6	2.1	0.0	2.1	21,723.0	538.0	146.5	101.9	248.4	425.8	0.0	1,212.2	35,760.9		
9	BL0-2	8,567.5	3,236.8	597.8	221.7	34.3	13.5	12,961.6	10.7	9.7	20.4	21,957.0	281.1	174.5	116.9	291.4	243.7	0.0	816.2	35,755.2		
10	BL0-1	7,318.3	2,989.2	1,208.3	673.0	16.7	6.4	12,191.9	10.7	36.7	47.4	20,653.3	437.9	154.4	98.7	254.1	213.8	0.0	965.8	33,858.4		
11	BL9	656.6	431.4	40.4	28.9	8.2	3.8	1,201.8	0.0	76.3	76.3	2,935.8	23.1	21.6	22.9	44.5	33.1	0.0	100.7	3,414.6		
12	BL10-2	3,962.2	1,894.0	2,536.1	1,075.2	37.8	15.4	9,120.7	0.6	92.1	92.7	15,450.3	501.6	74.4	56.6	131.0	193.7	0.0	826.3	25,490.0		
13	BL10-1	3,142.3	1,320.8	1,095.7	609.3	44.5	17.8	6,840.4	0.2	54.9	55.1	11,248.9	320.8	88.3	59.7	148.0	81.6	0.0	550.4	18,494.8		
14	BL1-4	1,756.7	854.5	751.5	140.6	3.6	1.5	3,508.4	1.6	2.0	3.6	5,943.3	156.5	44.0	33.7	77.7	118.5	0.0	382.7	9,808.0		
15	BL1-3	8,849.8	4,517.9	5,178.2	1,291.6	11.8	4.8	23,846.1	6.9	20.7	25.6	40,046.1	1,699.2	240.1	174.9	415.0	1,133.4	0.0	3,247.6	66,959.4		
16	BL1-2	33,939.5	18,910.9	5,378.3	2,636.1	68.3	26.5	60,856.6	4.2	6.6	12.2	103,966.0	2,133.3	904.5	616.7	1,521.2	2,018.9	0.0	5,614.4	169,642.8		
17	BL1-1	37,304.8	15,000.6	6,261.0	2,642.4	148.9	63.1	61,410.0	25.3	91.7	117.0	104,043.6	1,870.7	722.4	554.3	1,276.7	1,843.1	0.0	4,900.5	170,370.1		
18	BL12	4,276.2	1,532.4	252.5	140.7	38.2	15.3	6,055.3	0.0	16.0	16.0	10,459.4	98.4	65.5	42.7	108.2	76.3	0.0	282.9	16,614.6		
19	BL13	5,329.2	1,900.5	140.0	83.0	83.8	32.8	7,569.3	0.0	26.4	26.4	12,922.4	54.8	93.2	64.9	158.1	49.6	0.0	262.5	20,910.7		
20	BL11-7	748.0	338.7	112.9	32.0	3.0	1.4	1,225.9	0.9	26.2	27.1	2,076.8	31.1	17.0	16.5	35.5	32.1	0.0	98.7	3,498.5		
21	BL11-6	9,013.4	4,624.3	1,808.2	482.6	40.1	17.3	15,985.8	17.1	143.1</												

様式－4

様式-4		年平均被害軽減期待額			水系名:紀の川		河川名:紀の川		対象河道:H24(整備計画事業着手)～現時点(H29)	
流量規模	超過確率	被害額(百万円)			区間平均被害額 ④ (百万円)	区間確率 ⑤	年平均被害額 ④×⑤ (百万円)	年平均被害額の累計 =年平均被害軽減期待額 (百万円)	備考	
		事業を実施しない場合 ①	事業を実施した場合 ②	軽減額 ③=①-②						
1/2	0.500	0.0	0.0	0	-	-	-	0.0		
1/3	0.333	10.6	10.5	0	0.1	0.167	0.0	0.0		
1/5	0.200	6,076.6	5,674.8	402	201.0	0.133	26.7	26.7		
1/10	0.100	76,781.3	73,898.2	2,883	1,642.5	0.100	164.3	191.0		
1/30	0.033	615,266.1	595,448.9	19,817	11,350.2	0.067	760.5	951.5		
1/50	0.020	1,436,831.3	1,393,692.6	43,139	31,478.0	0.013	409.2	1,360.7		
1/100	0.010	2,313,882.6	2,281,322.2	32,560	37,849.6	0.010	378.5	1,739.2		
1/150	0.007	2,942,599.2	2,941,487.5	1,112	16,836.0	0.003	50.5	1,789.7		

様式-4		年平均被害軽減期待額			水系名:紀の川		河川名:紀の川		対象河道:現時点(H29)～第一段階完了(H35)	
流量規模	超過確率	被害額(百万円)			区間平均被害額 ④ (百万円)	区間確率 ⑤	年平均被害額 ④×⑤ (百万円)	年平均被害額の累計 =年平均被害軽減期待額 (百万円)	備考	
		事業を実施しない場合 ①	事業を実施した場合 ②	軽減額 ③=①-②						
1/2	0.500	0.0	0.0	0	-	-	-	0.0		
1/3	0.333	10.5	10.5	0	0.0	0.167	0.0	0.0		
1/5	0.200	5,674.8	1,906.4	3,768	1,884.2	0.133	250.6	250.6		
1/10	0.100	73,898.2	43,083.5	30,815	17,291.6	0.100	1,729.2	1,979.8		
1/30	0.033	595,448.9	429,377.5	166,071	98,443.1	0.067	6,595.7	8,575.5		
1/50	0.020	1,393,692.6	1,193,058.3	200,634	183,352.9	0.013	2,383.6	10,959.1		
1/100	0.010	2,281,322.2	2,189,371.5	91,951	146,292.5	0.010	1,462.9	12,422.0		
1/150	0.007	2,941,487.5	2,983,244.5	-41,757	25,096.8	0.003	75.3	12,497.3		

様式-4		年平均被害軽減期待額			水系名:紀の川		河川名:紀の川		対象河道:第一段階完了(H35)～第二段階完了(H38)	
流量規模	超過確率	被害額(百万円)			区間平均被害額 ④ (百万円)	区間確率 ⑤	年平均被害額 ④×⑤ (百万円)	年平均被害額の累計 =年平均被害軽減期待額 (百万円)	備考	
		事業を実施しない場合 ①	事業を実施した場合 ②	軽減額 ③=①-②						
1/2	0.500	0.0	0.0	0	-	-	-	0.0		
1/3	0.333	10.5	9.8	1	0.4	0.167	0.1	0.1		
1/5	0.200	1,906.4	1,845.6	61	30.8	0.133	4.1	4.2		
1/10	0.100	43,083.5	43,379.2	-296	-117.4	0.100	-11.7	-7.5		
1/30	0.033	429,377.5	405,554.9	23,823	11,763.4	0.067	788.1	780.6		
1/50	0.020	1,193,058.3	1,181,239.5	11,819	17,820.7	0.013	231.7	1,012.3		
1/100	0.010	2,189,371.5	2,314,851.0	-125,480	-56,830.3	0.010	-568.3	444.0		
1/150	0.007	2,983,244.5	2,999,561.2	-16,317	-70,898.1	0.003	-212.7	231.3		

様式-4		年平均被害軽減期待額			水系名:紀の川		河川名:紀の川		対象河道:第二段階完了(H38)～第三段階完了(H46)	
流量規模	超過確率	被害額(百万円)			区間平均被害額 ④ (百万円)	区間確率 ⑤	年平均被害額 ④×⑤ (百万円)	年平均被害額の累計 =年平均被害軽減期待額 (百万円)	備考	
		事業を実施しない場合 ①	事業を実施した場合 ②	軽減額 ③=①-②						
1/2	0.500	0.0	0.0	0	-	-	-	0.0		
1/3	0.333	9.8	0.0	10	4.9	0.167	0.8	0.8		
1/5	0.200	1,845.6	0.0	1,846	927.7	0.133	123.4	124.2		
1/10	0.100	43,379.2	15,729.6	27,650	14,747.6	0.100	1,474.8	1,599.0		
1/30	0.033	405,554.9	339,835.7	65,719	46,684.4	0.067	3,127.9	4,726.9		
1/50	0.020	1,181,239.5	1,139,427.5	41,812	53,765.6	0.013	699.0	5,425.9		
1/100	0.010	2,314,851.0	2,196,680.1	118,171	79,991.4	0.010	799.9	6,225.8		
1/150	0.007	2,999,561.2	2,882,156.0	117,405	117,788.1	0.003	353.4	6,579.2		

様式-4		年平均被害軽減期待額			水系名:紀の川		河川名:紀の川		対象河道:第三段階完了(H46)～整備計画事業完了(H50)	
流量規模	超過確率	被害額(百万円)			区間平均被害額 ④ (百万円)	区間確率 ⑤	年平均被害額 ④×⑤ (百万円)	年平均被害額の累計 =年平均被害軽減期待額 (百万円)	備考	
		事業を実施しない場合 ①	事業を実施した場合 ②	軽減額 ③=①-②						
1/2	0.500	0.0	0.0	0	-	-	-	0.0		
1/3	0.333	0.0	0.0	0	0.0	0.167	0.0	0.0		
1/5	0.200	0.0	0.0	0	0.0	0.133	0.0	0.0		
1/10	0.100	15,729.6	0.0	15,730	7,864.8	0.100	786.5	786.5		
1/30	0.033	339,835.7	352,746.4	-12,911	1,409.4	0.067	94.4	880.9		
1/50	0.020	1,139,427.5	720,144.1	419,283	203,186.4	0.013	2,641.4	3,522.3		
1/100	0.010	2,196,680.1	2,383,970.0	-187,290	115,996.8	0.010	1,160.0	4,682.3		
1/150	0.007	2,882,156.0	2,951,983.9	-69,828	-128,558.9	0.003	-385.7	4,296.6		

資産+10%

様式-4 年平均被害軽減期待額 水系名:紀の川 河川名:紀の川 対象河道:H24(整備計画事業着手)～現時点(H29)

流量規模	超過確率	被害額(百万円)			区間平均被害額 ④ (百万円)	区間確率 ⑤	年平均被害額 ④×⑤ (百万円)	年平均被害額の累計 =年平均被害軽減期待額 (百万円)	備考
		事業を実施しない場合 ①	事業を実施した場合 ②	軽減額 ③=①-②					
1/2	0.500	0.0	0.0	0	-	-	-	0.0	
1/3	0.333	11.7	11.6	0	0.0	0.167	0.0	0.0	
1/5	0.200	6,658.5	6,217.3	441	220.7	0.133	29.4	29.4	
1/10	0.100	84,201.7	81,039.1	3,163	1,801.9	0.100	180.2	209.6	
1/30	0.033	674,936.0	653,188.9	21,747	12,454.8	0.067	834.5	1,044.1	
1/50	0.020	1,575,236.2	1,527,953.4	47,283	34,515.0	0.013	448.7	1,492.8	
1/100	0.010	2,537,102.5	2,501,407.3	35,695	41,489.0	0.010	414.9	1,907.7	
1/150	0.007	3,226,776.2	3,225,555.8	1,220	18,457.8	0.003	55.4	1,963.1	

資産+10%

様式-4 年平均被害軽減期待額 水系名:紀の川 河川名:紀の川 対象河道:現時点(H29)～第一段階完了(H35)

流量規模	超過確率	被害額(百万円)			区間平均被害額 ④ (百万円)	区間確率 ⑤	年平均被害額 ④×⑤ (百万円)	年平均被害額の累計 =年平均被害軽減期待額 (百万円)	備考
		事業を実施しない場合 ①	事業を実施した場合 ②	軽減額 ③=①-②					
1/2	0.500	0.0	0.0	0	-	-	-	0.0	
1/3	0.333	11.6	11.6	0	0.0	0.167	0.0	0.0	
1/5	0.200	6,217.3	2,088.9	4,128	2,064.2	0.133	274.5	274.5	
1/10	0.100	81,039.1	47,228.7	33,810	18,969.4	0.100	1,896.9	2,171.4	
1/30	0.033	653,188.9	471,056.3	182,133	107,971.5	0.067	7,234.1	9,405.5	
1/50	0.020	1,527,953.4	1,307,895.1	220,058	201,095.5	0.013	2,614.2	12,019.7	
1/100	0.010	2,501,407.3	2,400,461.7	100,946	160,502.0	0.010	1,605.0	13,624.7	
1/150	0.007	3,225,555.8	3,271,239.0	-45,683	27,631.2	0.003	82.9	13,707.6	

資産+10%

様式-4 年平均被害軽減期待額 水系名:紀の川 河川名:紀の川 対象河道:第一段階完了(H35)～第二段階完了(H38)

流量規模	超過確率	被害額(百万円)			区間平均被害額 ④ (百万円)	区間確率 ⑤	年平均被害額 ④×⑤ (百万円)	年平均被害額の累計 =年平均被害軽減期待額 (百万円)	備考
		事業を実施しない場合 ①	事業を実施した場合 ②	軽減額 ③=①-②					
1/2	0.500	0.0	0.0	0	-	-	-	0.0	
1/3	0.333	11.6	10.7	1	0.5	0.167	0.1	0.1	
1/5	0.200	2,088.9	2,022.3	67	33.8	0.133	4.5	4.6	
1/10	0.100	47,228.7	47,545.9	-317	-125.3	0.100	-12.5	-7.9	
1/30	0.033	471,056.3	444,933.1	26,123	12,903.0	0.067	864.5	856.6	
1/50	0.020	1,307,895.1	1,294,836.6	13,058	19,590.8	0.013	254.7	1,111.3	
1/100	0.010	2,400,461.7	2,537,969.8	-137,508	-62,224.8	0.010	-622.2	489.1	
1/150	0.007	3,271,239.0	3,289,029.6	-17,791	-77,649.4	0.003	-232.9	256.2	

資産+10%

様式-4 年平均被害軽減期待額 水系名:紀の川 河川名:紀の川 対象河道:第二段階完了(H38)～第三段階完了(H46)

流量規模	超過確率	被害額(百万円)			区間平均被害額 ④ (百万円)	区間確率 ⑤	年平均被害額 ④×⑤ (百万円)	年平均被害額の累計 =年平均被害軽減期待額 (百万円)	備考
		事業を実施しない場合 ①	事業を実施した場合 ②	軽減額 ③=①-②					
1/2	0.500	0.0	0.0	0	-	-	-	0.0	
1/3	0.333	10.7	0.0	11	5.4	0.167	0.9	0.9	
1/5	0.200	2,022.3	0.0	2,022	1,016.5	0.133	135.2	136.1	
1/10	0.100	47,545.9	17,254.6	30,291	16,156.8	0.100	1,615.7	1,751.8	
1/30	0.033	444,933.1	372,835.9	72,097	51,194.3	0.067	3,430.0	5,181.8	
1/50	0.020	1,294,836.6	1,248,929.3	45,907	59,002.3	0.013	767.0	5,948.8	
1/100	0.010	2,537,969.8	2,408,322.1	129,648	87,777.5	0.010	877.8	6,826.6	
1/150	0.007	3,289,029.6	3,160,221.8	128,808	129,227.8	0.003	387.7	7,214.3	

資産+10%

様式-4 年平均被害軽減期待額 水系名:紀の川 河川名:紀の川 対象河道:第三段階完了(H46)～整備計画事業完了(H50)

流量規模	超過確率	被害額(百万円)			区間平均被害額 ④ (百万円)	区間確率 ⑤	年平均被害額 ④×⑤ (百万円)	年平均被害額の累計 =年平均被害軽減期待額 (百万円)	備考
		事業を実施しない場合 ①	事業を実施した場合 ②	軽減額 ③=①-②					
1/2	0.500	0.0	0.0	0	-	-	-	0.0	
1/3	0.333	0.0	0.0	0	0.0	0.167	0.0	0.0	
1/5	0.200	0.0	0.0	0	0.0	0.133	0.0	0.0	
1/10	0.100	17,254.6	0.0	17,255	8,627.3	0.100	862.7	862.7	
1/30	0.033	372,835.9	387,007.6	-14,172	1,541.5	0.067	103.3	966.0	
1/50	0.020	1,248,929.3	789,900.8	459,029	222,428.4	0.013	2,891.6	3,857.6	
1/100	0.010	2,408,322.1	2,613,593.2	-205,271	126,878.7	0.010	1,268.8	5,126.4	
1/150	0.007	3,160,221.8	3,236,626.7	-76,405	-140,838.0	0.003	-422.5	4,703.9	

様式-4 年平均被害軽減期待額 水系名:紀の川 河川名:紀の川 対象河道:H24(整備計画事業着手)～現時点(H29)

流量規模	超過確率	被害額(百万円)			区間平均被害額 ④ (百万円)	区間確率 ⑤	年平均被害額 ④×⑤ (百万円)	年平均被害額の累計 =年平均被害軽減期待額 (百万円)	備考
		事業を実施しない場合 ①	事業を実施した場合 ②	軽減額 ③=①-②					
1/2	0.500	0.0	0.0	0	-	-	-	0.0	
1/3	0.333	9.7	9.6	0	0.0	0.167	0.0	0.0	
1/5	0.200	5,495.0	5,132.4	363	181.4	0.133	24.1	24.1	
1/10	0.100	69,360.5	66,757.4	2,603	1,482.9	0.100	148.3	172.4	
1/30	0.033	555,594.9	537,707.1	17,888	10,245.5	0.067	686.4	858.8	
1/50	0.020	1,298,427.5	1,259,433.6	38,994	28,440.8	0.013	369.7	1,228.5	
1/100	0.010	2,090,664.4	2,061,234.6	29,430	34,211.9	0.010	342.1	1,570.6	
1/150	0.007	2,658,421.9	2,657,419.5	1,002	15,216.1	0.003	45.6	1,616.2	

様式-4 年平均被害軽減期待額 水系名:紀の川 河川名:紀の川 対象河道:現時点(H29)～第一段階完了(H35)

流量規模	超過確率	被害額(百万円)			区間平均被害額 ④ (百万円)	区間確率 ⑤	年平均被害額 ④×⑤ (百万円)	年平均被害額の累計 =年平均被害軽減期待額 (百万円)	備考
		事業を実施しない場合 ①	事業を実施した場合 ②	軽減額 ③=①-②					
1/2	0.500	0.0	0.0	0	-	-	-	0.0	
1/3	0.333	9.6	9.6	0	0.0	0.167	0.0	0.0	
1/5	0.200	5,132.4	1,724.4	3,408	1,704.0	0.133	226.6	226.6	
1/10	0.100	66,757.4	38,937.8	27,820	15,613.8	0.100	1,561.4	1,788.0	
1/30	0.033	537,707.1	387,698.5	150,009	88,914.1	0.067	5,957.2	7,745.2	
1/50	0.020	1,259,433.6	1,078,222.6	181,211	165,609.8	0.013	2,152.9	9,898.1	
1/100	0.010	2,061,234.6	1,978,281.7	82,953	132,082.0	0.010	1,320.8	11,218.9	
1/150	0.007	2,657,419.5	2,695,249.4	-37,830	22,561.5	0.003	67.7	11,286.6	

様式-4 年平均被害軽減期待額 水系名:紀の川 河川名:紀の川 対象河道:第一段階完了(H35)～第二段階完了(H38)

流量規模	超過確率	被害額(百万円)			区間平均被害額 ④ (百万円)	区間確率 ⑤	年平均被害額 ④×⑤ (百万円)	年平均被害額の累計 =年平均被害軽減期待額 (百万円)	備考
		事業を実施しない場合 ①	事業を実施した場合 ②	軽減額 ③=①-②					
1/2	0.500	0.0	0.0	0	-	-	-	0.0	
1/3	0.333	9.6	8.9	0.7	0.4	0.167	0.1	0.1	
1/5	0.200	1,724.4	1,669.3	55	27.9	0.133	3.7	3.8	
1/10	0.100	38,937.8	39,212.0	-274	-109.6	0.100	-11.0	-7.2	
1/30	0.033	387,698.5	366,173.2	21,525	10,625.6	0.067	711.9	704.7	
1/50	0.020	1,078,222.6	1,067,642.4	10,580	16,052.7	0.013	208.7	913.4	
1/100	0.010	1,978,281.7	2,091,732.0	-113,450	-51,435.1	0.010	-514.4	399.0	
1/150	0.007	2,695,249.4	2,710,092.8	-14,843	-64,146.9	0.003	-192.4	206.6	

様式-4 年平均被害軽減期待額 水系名:紀の川 河川名:紀の川 対象河道:第二段階完了(H38)～第三段階完了(H46)

流量規模	超過確率	被害額(百万円)			区間平均被害額 ④ (百万円)	区間確率 ⑤	年平均被害額 ④×⑤ (百万円)	年平均被害額の累計 =年平均被害軽減期待額 (百万円)	備考
		事業を実施しない場合 ①	事業を実施した場合 ②	軽減額 ③=①-②					
1/2	0.500	0.0	0.0	0	-	-	-	0.0	
1/3	0.333	8.9	0.0	8.9	4.5	0.167	0.8	0.8	
1/5	0.200	1,669.3	0.0	1,669	839.1	0.133	111.6	112.4	
1/10	0.100	39,212.0	14,205.1	25,007	13,338.1	0.100	1,333.8	1,446.2	
1/30	0.033	366,173.2	306,834.7	59,338	42,172.7	0.067	2,825.6	4,271.8	
1/50	0.020	1,067,642.4	1,029,925.9	37,716	48,527.5	0.013	630.9	4,902.7	
1/100	0.010	2,091,732.0	1,985,038.3	106,694	72,205.1	0.010	722.1	5,624.8	
1/150	0.007	2,710,092.8	2,604,088.6	106,004	106,349.0	0.003	319.0	5,943.8	

様式-4 年平均被害軽減期待額 水系名:紀の川 河川名:紀の川 対象河道:第三段階完了(H46)～整備計画事業完了(H50)

流量規模	超過確率	被害額(百万円)			区間平均被害額 ④ (百万円)	区間確率 ⑤	年平均被害額 ④×⑤ (百万円)	年平均被害額の累計 =年平均被害軽減期待額 (百万円)	備考
		事業を実施しない場合 ①	事業を実施した場合 ②	軽減額 ③=①-②					
1/2	0.500	0.0	0.0	0	-	-	-	0.0	
1/3	0.333	0.0	0.0	0	0.0	0.167	0.0	0.0	
1/5	0.200	0.0	0.0	0	0.0	0.133	0.0	0.0	
1/10	0.100	14,205.1	0.0	14,205	7,102.6	0.100	710.3	710.3	
1/30	0.033	306,834.7	318,483.9	-11,649	1,278.0	0.067	85.6	795.9	
1/50	0.020	1,029,925.9	650,387.0	379,539	183,944.9	0.013	2,391.3	3,187.2	
1/100	0.010	1,985,038.3	2,154,346.3	-169,308	105,115.5	0.010	1,051.2	4,238.4	
1/150	0.007	2,604,088.6	2,667,341.1	-63,253	-116,280.3	0.003	-348.8	3,899.6	

様式－5

様式—5 費用対便益
【全体事業】

(百万円)

年次	t	年度	割引率	便益				費用				費用便益比 B/C	純現在価値 B-C	備考		
				便益①		残存価値 ②	計 ①+②	建設費③		維持管理費④					計③+④	
				便益	現在価値			費用	現在価値	費用	現在価値				費用	現在価値
整備期間27年	-5	H24	1.217	0.0	0.0			2,983.7	3,818.0	0.0	0.0	2,983.7	3,818.0			
	-4	H25	1.170	279.4	327.0			3,192.1	3,833.8	1,118.1	1,342.9	4,310.2	5,176.7			
	-3	H26	1.125	578.4	650.7			2,604.5	2,913.9	1,013.7	1,134.1	3,618.2	4,048.0			
	-2	H27	1.082	822.3	889.8			3,480.7	3,766.2	1,085.3	1,174.3	4,566.0	4,940.5			
	-1	H28	1.040	1,148.4	1,194.3			3,098.1	3,222.1	1,251.1	1,301.1	4,349.2	4,523.2			
	0	H29	1.000	1,438.5	1,438.5			3,749.5	3,749.5	1,121.5	1,121.5	4,871.0	4,871.0			評価基準年
	1	H30	0.962	1,789.7	1,721.7			3,823.6	3,678.3	1,302.7	1,253.2	5,126.3	4,931.5			
	2	H31	0.925	3,616.7	3,345.5			4,222.4	3,905.8	1,290.9	1,194.1	5,513.3	5,099.9			
	3	H32	0.889	5,464.7	4,858.2			4,356.2	3,872.7	1,305.8	1,160.9	5,662.0	5,033.6			
	4	H33	0.855	7,594.2	6,493.1			4,082.1	3,490.2	1,504.7	1,286.5	5,588.8	4,776.7			
	5	H34	0.822	8,763.4	7,203.5			4,249.0	3,482.6	826.1	679.1	5,075.1	4,171.7			
	6	H35	0.790	10,023.8	7,918.8			3,660.2	2,891.5	890.6	703.6	4,550.8	3,595.1			
	7	H36	0.760	14,287.0	10,858.1			3,544.4	2,693.7	625.2	475.2	4,169.6	3,168.9			
	8	H37	0.731	14,336.7	10,480.1			3,012.0	2,201.7	563.3	411.8	3,575.3	2,613.5			
	9	H38	0.703	14,387.1	10,114.1			686.7	482.8	571.4	401.7	1,258.1	884.5			
	10	H39	0.676	14,518.3	9,814.4			753.3	509.2	39.5	26.7	792.8	535.9			
	11	H40	0.650	14,592.6	9,485.2			730.7	475.0	39.5	25.7	770.2	500.7			
	12	H41	0.625	14,651.6	9,157.3			1,731.1	1,081.9	31.4	19.6	1,762.5	1,101.5			
	13	H42	0.601	15,391.4	9,250.2			1,675.8	1,007.1	393.5	236.5	2,069.3	1,243.6			
	14	H43	0.577	16,078.2	9,277.1			1,063.5	613.7	365.3	210.8	1,428.8	824.5			
	15	H44	0.555	16,801.9	9,325.1			1,230.4	682.9	385.0	213.7	1,615.4	896.6			
	16	H45	0.534	17,639.2	9,419.4			1,230.7	657.2	445.4	237.8	1,676.1	895.0			
	17	H46	0.513	18,476.7	9,478.6			1,252.4	642.5	445.5	228.5	1,697.9	871.0			
	18	H47	0.494	21,097.5	10,422.2			408.7	201.9	453.4	224.0	862.1	425.9			
	19	H48	0.475	24,596.2	11,683.2			75.4	35.8	148.0	70.3	223.4	106.1			
	20	H49	0.456	25,241.9	11,510.3			8.9	4.1	27.3	12.4	36.2	16.5			
	21	H50	0.439	25,318.0	11,114.6			8.9	3.9	3.2	1.4	12.1	5.3			
22	H51	0.422	25,394.1	10,716.3					3.2	1.4	3.2	1.4				
23	H52	0.406	25,394.1	10,310.0					638.9	259.4	638.9	259.4				
24	H53	0.390	25,394.1	9,903.7					638.9	249.2	638.9	249.2				
25	H54	0.375	25,394.1	9,522.8					638.9	239.6	638.9	239.6				
26	H55	0.361	25,394.1	9,167.3					638.9	230.6	638.9	230.6				
27	H56	0.347	25,394.1	8,811.8					638.9	221.7	638.9	221.7				
28	H57	0.333	25,394.1	8,456.2					638.9	212.8	638.9	212.8				
29	H58	0.321	25,394.1	8,151.5					638.9	205.1	638.9	205.1				
30	H59	0.308	25,394.1	7,821.4					638.9	196.8	638.9	196.8				
31	H60	0.296	25,394.1	7,516.7					638.9	189.1	638.9	189.1				
32	H61	0.285	25,394.1	7,237.3					638.9	182.1	638.9	182.1				
33	H62	0.274	25,394.1	6,958.0					638.9	175.1	638.9	175.1				
34	H63	0.264	25,394.1	6,704.0					638.9	168.7	638.9	168.7				
35	H64	0.253	25,394.1	6,424.7					638.9	161.6	638.9	161.6				
36	H65	0.244	25,394.1	6,196.2					638.9	155.9	638.9	155.9				
37	H66	0.234	25,394.1	5,942.2					638.9	149.5	638.9	149.5				
38	H67	0.225	25,394.1	5,713.7					638.9	143.8	638.9	143.8				
39	H68	0.217	25,394.1	5,510.5					638.9	138.6	638.9	138.6				
40	H69	0.208	25,394.1	5,282.0					638.9	132.9	638.9	132.9				
41	H70	0.200	25,394.1	5,078.8					638.9	127.8	638.9	127.8				
42	H71	0.193	25,394.1	4,901.1					638.9	123.3	638.9	123.3				
43	H72	0.185	25,394.1	4,697.9					638.9	118.2	638.9	118.2				
44	H73	0.178	25,394.1	4,520.1					638.9	113.7	638.9	113.7				
45	H74	0.171	25,394.1	4,342.4					638.9	109.3	638.9	109.3				
46	H75	0.165	25,394.1	4,190.0					638.9	105.4	638.9	105.4				
47	H76	0.158	25,394.1	4,012.3					638.9	100.9	638.9	100.9				
48	H77	0.152	25,394.1	3,859.9					638.9	97.1	638.9	97.1				
49	H78	0.146	25,394.1	3,707.5					638.9	93.3	638.9	93.3				
50	H79	0.141	25,394.1	3,580.6					638.9	90.1	638.9	90.1				
51	H80	0.135	25,394.1	3,428.2					638.9	86.3	638.9	86.3				
52	H81	0.130	25,394.1	3,301.2					638.9	83.1	638.9	83.1				
53	H82	0.125	25,394.1	3,174.3					638.9	79.9	638.9	79.9				
54	H83	0.120	25,394.1	3,047.3					638.9	76.7	638.9	76.7				
55	H84	0.116	25,394.1	2,945.7					638.9	74.1	638.9	74.1				
56	H85	0.111	25,394.1	2,818.7					638.9	70.9	638.9	70.9				
57	H86	0.107	25,394.1	2,717.2					638.9	68.4	638.9	68.4				
58	H87	0.103	25,394.1	2,615.6					638.9	65.8	638.9	65.8				
59	H88	0.099	25,394.1	2,514.0					638.9	63.3	638.9	63.3				
60	H89	0.095	25,394.1	2,412.4					638.9	60.7	638.9	60.7				
61	H90	0.091	25,394.1	2,310.9					638.9	58.1	638.9	58.1				
62	H91	0.088	25,394.1	2,234.7					638.9	56.2	638.9	56.2				
63	H92	0.085	25,394.1	2,158.5					638.9	54.3	638.9	54.3				
64	H93	0.081	25,394.1	2,056.9					638.9	51.8	638.9	51.8				
65	H94	0.078	25,394.1	1,980.7					638.9	49.8	638.9	49.8				
66	H95	0.075	25,394.1	1,904.6					638.9	47.9	638.9	47.9				
67	H96	0.072	25,394.1	1,828.4					638.9	46.0	638.9	46.0				
68	H97	0.069	25,394.1	1,752.2					638.9	44.1	638.9	44.1				
69	H98	0.067	25,394.1	1,701.4					638.9	42.8	638.9	42.8				
70	H99	0.064	25,394.1	1,625.2					638.9	40.9	638.9	40.9				
71	H100	0.062	25,394.1	1,574.4					638.9	39.6	638.9	39.6				
合計				1,578,639.2	426,770.4	215.6	426,986.0	60,915.1	53,928.0	48,557.2	20,901.1	109,472.3	74,829.0	5.7	352,157.0	

=B

=C

様式-5 費用対便益
【全体事業・残事業費+10%】

(百万円)

年次	t	年度	割引率	便益				費用				費用便益比 B/C	純現在価値 B-C	備考		
				便益①		残存価値 ②	計 ①+②	建設費③		維持管理費④					計③+④	
				便益	現在価値			費用	現在価値	費用	現在価値				費用	現在価値
整備期間27年	-5	H24	1.217	0.0	0.0			2,983.7	3,818.0	0.0	0.0	2,983.7	3,818.0			
	-4	H25	1.170	279.4	327.0			3,192.1	3,833.8	1,118.1	1,342.9	4,310.2	5,176.7			
	-3	H26	1.125	578.4	650.7			2,604.5	2,913.9	1,013.7	1,134.1	3,618.2	4,048.0			
	-2	H27	1.082	822.3	889.8			3,480.7	3,766.2	1,085.3	1,174.3	4,566.0	4,940.5			
	-1	H28	1.040	1,148.4	1,194.3			3,098.1	3,222.1	1,251.1	1,301.1	4,349.2	4,523.2			
	0	H29	1.000	1,438.5	1,438.5			3,749.5	3,749.5	1,121.5	1,121.5	4,871.0	4,871.0		評価基準年	
	1	H30	0.962	1,789.7	1,721.7			4,206.6	4,046.8	1,302.7	1,253.2	5,509.3	5,300.0			
	2	H31	0.925	3,616.9	3,345.7			4,647.2	4,298.6	1,290.9	1,194.1	5,938.1	5,492.7			
	3	H32	0.889	5,465.6	4,858.9			4,794.0	4,261.9	1,305.8	1,160.9	6,099.8	5,422.8			
	4	H33	0.855	7,595.6	6,494.3			4,489.6	3,838.6	1,504.7	1,286.5	5,994.3	5,125.1			
	5	H34	0.822	8,764.4	7,204.3			4,672.9	3,841.1	826.1	679.1	5,499.0	4,520.2			
	6	H35	0.790	10,024.2	7,919.1			4,024.3	3,179.2	890.6	703.6	4,914.9	3,882.8			
	7	H36	0.760	14,287.0	10,858.1			3,899.9	2,964.0	625.2	475.2	4,525.1	3,439.2			
	8	H37	0.731	14,336.7	10,480.1			3,313.1	2,421.8	563.3	411.8	3,876.4	2,833.6			
	9	H38	0.703	14,387.1	10,114.1			755.1	530.8	571.4	401.7	1,326.5	932.5			
	10	H39	0.676	14,518.3	9,814.4			828.2	559.9	39.5	26.7	867.7	586.6			
	11	H40	0.650	14,592.2	9,484.9			803.8	522.5	39.5	25.7	843.3	548.2			
	12	H41	0.625	14,651.0	9,156.9			1,903.5	1,189.7	31.4	19.6	1,934.9	1,209.3			
	13	H42	0.601	15,390.1	9,249.4			1,842.6	1,107.4	393.5	236.5	2,236.1	1,343.9			
	14	H43	0.577	16,076.3	9,276.1			1,170.4	675.3	365.3	210.8	1,535.7	886.1			
	15	H44	0.555	16,800.3	9,324.2			1,354.1	751.6	385.0	213.7	1,739.1	965.3			
16	H45	0.534	17,638.0	9,418.7			1,354.3	723.2	445.4	237.8	1,799.7	961.0				
17	H46	0.513	18,475.8	9,478.1			1,378.9	707.4	445.5	228.5	1,824.4	935.9				
18	H47	0.494	21,097.5	10,422.2			449.8	222.2	453.4	224.0	903.2	446.2				
19	H48	0.475	24,597.1	11,683.6			82.9	39.4	148.0	70.3	230.9	109.7				
20	H49	0.456	25,242.0	11,510.3			9.8	4.5	27.3	12.4	37.1	16.9				
21	H50	0.439	25,318.0	11,114.6			9.8	4.3	3.2	1.4	13.0	5.7				
22	H51	0.422	25,394.1	10,716.3					3.2	1.4	3.2	1.4				
23	H52	0.406	25,394.1	10,310.0					638.9	259.4	638.9	259.4				
24	H53	0.390	25,394.1	9,903.7					638.9	249.2	638.9	249.2				
25	H54	0.375	25,394.1	9,522.8					638.9	239.6	638.9	239.6				
26	H55	0.361	25,394.1	9,167.3					638.9	230.6	638.9	230.6				
27	H56	0.347	25,394.1	8,811.8					638.9	221.7	638.9	221.7				
28	H57	0.333	25,394.1	8,456.2					638.9	212.8	638.9	212.8				
29	H58	0.321	25,394.1	8,151.5					638.9	205.1	638.9	205.1				
30	H59	0.308	25,394.1	7,821.4					638.9	196.8	638.9	196.8				
31	H60	0.296	25,394.1	7,516.7					638.9	189.1	638.9	189.1				
32	H61	0.285	25,394.1	7,237.3					638.9	182.1	638.9	182.1				
33	H62	0.274	25,394.1	6,958.0					638.9	175.1	638.9	175.1				
34	H63	0.264	25,394.1	6,704.0					638.9	168.7	638.9	168.7				
35	H64	0.253	25,394.1	6,424.7					638.9	161.6	638.9	161.6				
36	H65	0.244	25,394.1	6,196.2					638.9	155.9	638.9	155.9				
37	H66	0.234	25,394.1	5,942.2					638.9	149.5	638.9	149.5				
38	H67	0.225	25,394.1	5,713.7					638.9	143.8	638.9	143.8				
39	H68	0.217	25,394.1	5,510.5					638.9	138.6	638.9	138.6				
40	H69	0.208	25,394.1	5,282.0					638.9	132.9	638.9	132.9				
41	H70	0.200	25,394.1	5,078.8					638.9	127.8	638.9	127.8				
42	H71	0.193	25,394.1	4,901.1					638.9	123.3	638.9	123.3				
43	H72	0.185	25,394.1	4,697.9					638.9	118.2	638.9	118.2				
44	H73	0.178	25,394.1	4,520.1					638.9	113.7	638.9	113.7				
45	H74	0.171	25,394.1	4,342.4					638.9	109.3	638.9	109.3				
46	H75	0.165	25,394.1	4,190.0					638.9	105.4	638.9	105.4				
47	H76	0.158	25,394.1	4,012.3					638.9	100.9	638.9	100.9				
48	H77	0.152	25,394.1	3,859.9					638.9	97.1	638.9	97.1				
49	H78	0.146	25,394.1	3,707.5					638.9	93.3	638.9	93.3				
50	H79	0.141	25,394.1	3,580.6					638.9	90.1	638.9	90.1				
51	H80	0.135	25,394.1	3,428.2					638.9	86.3	638.9	86.3				
52	H81	0.130	25,394.1	3,301.2					638.9	83.1	638.9	83.1				
53	H82	0.125	25,394.1	3,174.3					638.9	79.9	638.9	79.9				
54	H83	0.120	25,394.1	3,047.3					638.9	76.7	638.9	76.7				
55	H84	0.116	25,394.1	2,945.7					638.9	74.1	638.9	74.1				
56	H85	0.111	25,394.1	2,818.7					638.9	70.9	638.9	70.9				
57	H86	0.107	25,394.1	2,717.2					638.9	68.4	638.9	68.4				
58	H87	0.103	25,394.1	2,615.6					638.9	65.8	638.9	65.8				
59	H88	0.099	25,394.1	2,514.0					638.9	63.3	638.9	63.3				
60	H89	0.095	25,394.1	2,412.4					638.9	60.7	638.9	60.7				
61	H90	0.091	25,394.1	2,310.9					638.9	58.1	638.9	58.1				
62	H91	0.088	25,394.1	2,234.7					638.9	56.2	638.9	56.2				
63	H92	0.085	25,394.1	2,158.5					638.9	54.3	638.9	54.3				
64	H93	0.081	25,394.1	2,056.9					638.9	51.8	638.9	51.8				
65	H94	0.078	25,394.1	1,980.7					638.9	49.8	638.9	49.8				
66	H95	0.075	25,394.1	1,904.6					638.9	47.9	638.9	47.9				
67	H96	0.072	25,394.1	1,828.4					638.9	46.0	638.9	46.0				
68	H97	0.069	25,394.1	1,752.2					638.9	44.1	638.9	44.1				
69	H98	0.067	25,394.1	1,701.4					638.9	42.8	638.9	42.8				
70	H99	0.064	25,394.1	1,625.2					638.9	40.9	638.9	40.9				
71	H100	0.062	25,394.1	1,574.4					638.9	39.6	638.9	39.6				
合計				1,578,635.8	426,769.4	230.4	426,999.8	65,099.3	57,193.7	48,557.2	20,901.1	113,656.6	78,095.0	5.5	348,904.8	

=B

=C

様式—5 費用対便益
【全体事業・残事業費-10%】

(百万円)

年次	t	年度	割引率	便益				費用				費用便益比 B/C	純現在価値 B-C	備考		
				便益①		残存価値 ②	計 ①+②	建設費③		維持管理費④					計③+④	
				便益	現在価値			費用	現在価値	費用	現在価値				費用	現在価値
整備期間 27年	-5	H24	1.217	0.0	0.0			2,983.7	3,818.0	0.0	0.0	2,983.7	3,818.0			
	-4	H25	1.170	279.4	327.0			3,192.1	3,833.8	1,118.1	1,342.9	4,310.2	5,176.7			
	-3	H26	1.125	578.4	650.7			2,604.5	2,913.9	1,013.7	1,134.1	3,618.2	4,048.0			
	-2	H27	1.082	822.3	889.8			3,480.7	3,766.2	1,085.3	1,174.3	4,566.0	4,940.5			
	-1	H28	1.040	1,148.4	1,194.3			3,098.1	3,222.1	1,251.1	1,301.1	4,349.2	4,523.2			
	0	H29	1.000	1,438.5	1,438.5			3,749.5	3,749.5	1,121.5	1,121.5	4,871.0	4,871.0		評価基準年	
	1	H30	0.962	1,789.7	1,721.7			3,442.5	3,311.7	1,302.7	1,253.2	4,745.2	4,564.9			
	2	H31	0.925	3,617.5	3,346.2			3,800.7	3,515.6	1,290.9	1,194.1	5,091.6	4,709.7			
	3	H32	0.889	5,465.8	4,859.1			3,920.4	3,485.2	1,305.8	1,160.9	5,226.2	4,646.1			
	4	H33	0.855	7,595.1	6,493.8			3,672.7	3,140.2	1,504.7	1,286.5	5,177.4	4,426.7			
	5	H34	0.822	8,763.6	7,203.7			3,823.1	3,142.6	826.1	679.1	4,649.2	3,821.7			
	6	H35	0.790	10,023.7	7,918.7			3,294.1	2,602.3	890.6	703.6	4,184.7	3,305.9			
	7	H36	0.760	14,287.0	10,858.1			3,189.9	2,424.3	625.2	475.2	3,815.1	2,899.5			
	8	H37	0.731	14,336.7	10,480.1			2,709.9	1,980.9	563.3	411.8	3,273.2	2,392.7			
	9	H38	0.703	14,387.1	10,114.1			618.3	434.7	571.4	401.7	1,189.7	836.4			
	10	H39	0.676	14,518.3	9,814.4			678.3	458.6	39.5	26.7	717.8	485.3			
	11	H40	0.650	14,592.4	9,485.0			658.7	428.1	39.5	25.7	698.2	453.8			
	12	H41	0.625	14,651.6	9,157.2			1,558.7	974.2	31.4	19.6	1,590.1	993.8			
	13	H42	0.601	15,391.0	9,250.0			1,508.0	906.3	393.5	236.5	1,901.5	1,142.8			
	14	H43	0.577	16,077.3	9,276.6			957.7	552.6	365.3	210.8	1,323.0	763.4			
	15	H44	0.555	16,801.1	9,324.6			1,107.7	614.8	385.0	213.7	1,492.7	828.5			
16	H45	0.534	17,638.2	9,418.8			1,108.0	591.7	445.4	237.8	1,553.4	829.5				
17	H46	0.513	18,475.6	9,478.0			1,128.0	578.7	445.5	228.5	1,573.5	807.2				
18	H47	0.494	21,097.5	10,422.2			367.7	181.6	453.4	224.0	821.1	405.6				
19	H48	0.475	24,595.0	11,682.6			68.0	32.3	148.0	70.3	216.0	102.6				
20	H49	0.456	25,241.9	11,510.3			8.0	3.6	27.3	12.4	35.3	16.0				
21	H50	0.439	25,318.0	11,114.6			8.0	3.5	3.2	1.4	11.2	4.9				
22	H51	0.422	25,394.1	10,716.3					3.2	1.4	3.2	1.4				
23	H52	0.406	25,394.1	10,310.0					638.9	259.4	638.9	259.4				
24	H53	0.390	25,394.1	9,903.7					638.9	249.2	638.9	249.2				
25	H54	0.375	25,394.1	9,522.8					638.9	239.6	638.9	239.6				
26	H55	0.361	25,394.1	9,167.3					638.9	230.6	638.9	230.6				
27	H56	0.347	25,394.1	8,811.8					638.9	221.7	638.9	221.7				
28	H57	0.333	25,394.1	8,456.2					638.9	212.8	638.9	212.8				
29	H58	0.321	25,394.1	8,151.5					638.9	205.1	638.9	205.1				
30	H59	0.308	25,394.1	7,821.4					638.9	196.8	638.9	196.8				
31	H60	0.296	25,394.1	7,516.7					638.9	189.1	638.9	189.1				
32	H61	0.285	25,394.1	7,237.3					638.9	182.1	638.9	182.1				
33	H62	0.274	25,394.1	6,958.0					638.9	175.1	638.9	175.1				
34	H63	0.264	25,394.1	6,704.0					638.9	168.7	638.9	168.7				
35	H64	0.253	25,394.1	6,424.7					638.9	161.6	638.9	161.6				
36	H65	0.244	25,394.1	6,196.2					638.9	155.9	638.9	155.9				
37	H66	0.234	25,394.1	5,942.2					638.9	149.5	638.9	149.5				
38	H67	0.225	25,394.1	5,713.7					638.9	143.8	638.9	143.8				
39	H68	0.217	25,394.1	5,510.5					638.9	138.6	638.9	138.6				
40	H69	0.208	25,394.1	5,282.0					638.9	132.9	638.9	132.9				
41	H70	0.200	25,394.1	5,078.8					638.9	127.8	638.9	127.8				
42	H71	0.193	25,394.1	4,901.1					638.9	123.3	638.9	123.3				
43	H72	0.185	25,394.1	4,697.9					638.9	118.2	638.9	118.2				
44	H73	0.178	25,394.1	4,520.1					638.9	113.7	638.9	113.7				
45	H74	0.171	25,394.1	4,342.4					638.9	109.3	638.9	109.3				
46	H75	0.165	25,394.1	4,190.0					638.9	105.4	638.9	105.4				
47	H76	0.158	25,394.1	4,012.3					638.9	100.9	638.9	100.9				
48	H77	0.152	25,394.1	3,859.9					638.9	97.1	638.9	97.1				
49	H78	0.146	25,394.1	3,707.5					638.9	93.3	638.9	93.3				
50	H79	0.141	25,394.1	3,580.6					638.9	90.1	638.9	90.1				
51	H80	0.135	25,394.1	3,428.2					638.9	86.3	638.9	86.3				
52	H81	0.130	25,394.1	3,301.2					638.9	83.1	638.9	83.1				
53	H82	0.125	25,394.1	3,174.3					638.9	79.9	638.9	79.9				
54	H83	0.120	25,394.1	3,047.3					638.9	76.7	638.9	76.7				
55	H84	0.116	25,394.1	2,945.7					638.9	74.1	638.9	74.1				
56	H85	0.111	25,394.1	2,818.7					638.9	70.9	638.9	70.9				
57	H86	0.107	25,394.1	2,717.2					638.9	68.4	638.9	68.4				
58	H87	0.103	25,394.1	2,615.6					638.9	65.8	638.9	65.8				
59	H88	0.099	25,394.1	2,514.0					638.9	63.3	638.9	63.3				
60	H89	0.095	25,394.1	2,412.4					638.9	60.7	638.9	60.7				
61	H90	0.091	25,394.1	2,310.9					638.9	58.1	638.9	58.1				
62	H91	0.088	25,394.1	2,234.7					638.9	56.2	638.9	56.2				
63	H92	0.085	25,394.1	2,158.5					638.9	54.3	638.9	54.3				
64	H93	0.081	25,394.1	2,056.9					638.9	51.8	638.9	51.8				
65	H94	0.078	25,394.1	1,980.7					638.9	49.8	638.9	49.8				
66	H95	0.075	25,394.1	1,904.6					638.9	47.9	638.9	47.9				
67	H96	0.072	25,394.1	1,828.4					638.9	46.0	638.9	46.0				
68	H97	0.069	25,394.1	1,752.2					638.9	44.1	638.9	44.1				
69	H98	0.067	25,394.1	1,701.4					638.9	42.8	638.9	42.8				
70	H99	0.064	25,394.1	1,625.2					638.9	40.9	638.9	40.9				
71	H100	0.062	25,394.1	1,574.4					638.9	39.6	638.9	39.6				
合計				1,578,636.1	426,769.5	200.7	426,970.2	56,736.8	50,667.0	48,557.2	20,901.1	105,294.1	71,568.0	6.0	355,402.2	

=B

=C

様式-5 費用対便益
【全体事業・残工期+10%】

(百万円)

年次	t	年度	割引率	便益				費用				費用便益比 B/C	純現在価値 B-C	備考		
				便益①		残存価値 ②	計 ①+②	建設費③		維持管理費④					計③+④	
				便益	現在価値			費用	現在価値	費用	現在価値				費用	現在価値
整備期間 29年	-5	H24	1.217	0.0	0.0			2,983.7	3,818.0	0.0	0.0	2,983.7	3,818.0			
	-4	H25	1.170	279.4	327.0			3,192.1	3,833.8	1,118.1	1,342.9	4,310.2	5,176.7			
	-3	H26	1.125	578.4	650.7			2,604.5	2,913.9	1,013.7	1,134.1	3,618.2	4,048.0			
	-2	H27	1.082	822.3	889.8			3,480.7	3,766.2	1,085.3	1,174.3	4,566.0	4,940.5			
	-1	H28	1.040	1,148.4	1,194.3			3,098.1	3,222.1	1,251.1	1,301.1	4,349.2	4,523.2			
	0	H29	1.000	1,438.5	1,438.5			3,749.5	3,749.5	1,121.5	1,121.5	4,871.0	4,871.0			評価基準年
	1	H30	0.962	1,789.7	1,721.7			3,491.1	3,358.4	1,302.7	1,253.2	4,793.8	4,611.6			
	2	H31	0.925	3,368.1	3,115.5			3,820.6	3,534.0	1,178.7	1,090.3	4,999.3	4,624.3			
	3	H32	0.889	4,956.7	4,406.5			3,954.2	3,515.2	1,186.3	1,054.6	5,140.5	4,569.8			
	4	H33	0.855	6,742.9	5,765.2			3,798.7	3,247.9	1,333.9	1,140.5	5,132.6	4,388.4			
	5	H34	0.822	7,942.5	6,528.7			3,821.5	3,141.2	895.8	736.3	4,717.3	3,877.5			
	6	H35	0.790	8,937.8	7,060.9			3,597.9	2,842.3	743.3	587.2	4,341.2	3,429.5			
	7	H36	0.760	9,793.3	7,442.9			3,296.6	2,505.4	638.9	485.6	3,935.5	2,991.0			
	8	H37	0.731	14,287.0	10,443.8			3,074.1	2,247.2	499.1	364.8	3,573.2	2,612.0			
	9	H38	0.703	14,337.9	10,079.5			2,244.6	1,577.9	474.2	333.4	2,718.8	1,911.3			
	10	H39	0.676	14,378.8	9,720.1			635.7	429.7	381.4	257.8	1,017.1	687.5			
	11	H40	0.650	14,518.3	9,436.9			686.8	446.4	36.1	23.5	722.9	469.9			
	12	H41	0.625	14,585.2	9,115.7			667.2	417.0	35.7	22.3	702.9	439.3			
	13	H42	0.601	14,638.8	8,797.9			1,537.1	923.8	28.7	17.2	1,565.8	941.0			
	14	H43	0.577	15,281.7	8,817.6			1,537.3	887.0	343.5	198.2	1,880.8	1,085.2			
	15	H44	0.555	15,912.8	8,831.6			1,104.1	612.8	337.2	187.1	1,441.3	799.9			
	16	H45	0.534	16,562.7	8,844.5			1,072.6	572.8	347.2	185.4	1,419.8	758.2			
	17	H46	0.513	17,289.3	8,869.4			1,123.6	576.4	388.3	199.2	1,511.9	775.6			
18	H47	0.494	18,050.5	8,916.9			1,133.1	559.8	406.7	200.9	1,539.8	760.7				
19	H48	0.475	18,818.1	8,938.6			850.1	403.8	410.2	194.8	1,260.3	598.6				
20	H49	0.456	21,097.5	9,620.5			286.3	130.5	307.7	140.3	594.0	270.8				
21	H50	0.439	24,515.9	10,762.5			57.3	25.2	103.6	45.5	160.9	70.7				
22	H51	0.422	25,200.3	10,634.5			8.1	3.4	20.7	8.7	28.8	12.1				
23	H52	0.406	25,297.2	10,270.7			8.1	3.3	2.9	1.2	11.0	4.5				
24	H53	0.390	25,394.1	9,903.7					2.9	1.1	2.9	1.1				
25	H54	0.375	25,394.1	9,522.8					586.0	219.8	586.0	219.8				
26	H55	0.361	25,394.1	9,167.3					586.0	211.6	586.0	211.6				
27	H56	0.347	25,394.1	8,811.8					586.0	203.4	586.0	203.4				
28	H57	0.333	25,394.1	8,456.2					586.0	195.2	586.0	195.2				
29	H58	0.321	25,394.1	8,151.5					586.0	188.1	586.0	188.1				
30	H59	0.308	25,394.1	7,821.4					586.0	180.5	586.0	180.5				
31	H60	0.296	25,394.1	7,516.7					586.0	173.5	586.0	173.5				
32	H61	0.285	25,394.1	7,237.3					586.0	167.0	586.0	167.0				
33	H62	0.274	25,394.1	6,958.0					586.0	160.6	586.0	160.6				
34	H63	0.264	25,394.1	6,704.0					586.0	154.7	586.0	154.7				
35	H64	0.253	25,394.1	6,424.7					586.0	148.3	586.0	148.3				
36	H65	0.244	25,394.1	6,196.2					586.0	143.0	586.0	143.0				
37	H66	0.234	25,394.1	5,942.2					586.0	137.1	586.0	137.1				
38	H67	0.225	25,394.1	5,713.7					586.0	131.9	586.0	131.9				
39	H68	0.217	25,394.1	5,510.5					586.0	127.2	586.0	127.2				
40	H69	0.208	25,394.1	5,282.0					586.0	121.9	586.0	121.9				
41	H70	0.200	25,394.1	5,078.8					586.0	117.2	586.0	117.2				
42	H71	0.193	25,394.1	4,901.1					586.0	113.1	586.0	113.1				
43	H72	0.185	25,394.1	4,697.9					586.0	108.4	586.0	108.4				
44	H73	0.178	25,394.1	4,520.1					586.0	104.3	586.0	104.3				
45	H74	0.171	25,394.1	4,342.4					586.0	100.2	586.0	100.2				
46	H75	0.165	25,394.1	4,190.0					586.0	96.7	586.0	96.7				
47	H76	0.158	25,394.1	4,012.3					586.0	92.6	586.0	92.6				
48	H77	0.152	25,394.1	3,859.9					586.0	89.1	586.0	89.1				
49	H78	0.146	25,394.1	3,707.5					586.0	85.6	586.0	85.6				
50	H79	0.141	25,394.1	3,580.6					586.0	82.6	586.0	82.6				
51	H80	0.135	25,394.1	3,428.2					586.0	79.1	586.0	79.1				
52	H81	0.130	25,394.1	3,301.2					586.0	76.2	586.0	76.2				
53	H82	0.125	25,394.1	3,174.3					586.0	73.3	586.0	73.3				
54	H83	0.120	25,394.1	3,047.3					586.0	70.3	586.0	70.3				
55	H84	0.116	25,394.1	2,945.7					586.0	68.0	586.0	68.0				
56	H85	0.111	25,394.1	2,818.7					586.0	65.1	586.0	65.1				
57	H86	0.107	25,394.1	2,717.2					586.0	62.7	586.0	62.7				
58	H87	0.103	25,394.1	2,615.6					586.0	60.4	586.0	60.4				
59	H88	0.099	25,394.1	2,514.0					586.0	58.0	586.0	58.0				
60	H89	0.095	25,394.1	2,412.4					586.0	55.7	586.0	55.7				
61	H90	0.091	25,394.1	2,310.9					586.0	53.3	586.0	53.3				
62	H91	0.088	25,394.1	2,234.7					586.0	51.6	586.0	51.6				
63	H92	0.085	25,394.1	2,158.5					586.0	49.8	586.0	49.8				
64	H93	0.081	25,394.1	2,056.9					586.0	47.5	586.0	47.5				
65	H94	0.078	25,394.1	1,980.7					586.0	45.7	586.0	45.7				
66	H95	0.075	25,394.1	1,904.6					586.0	44.0	586.0	44.0				
67	H96	0.072	25,394.1	1,828.4					586.0	42.2	586.0	42.2				
68	H97	0.069	25,394.1	1,752.2					586.0	40.4	586.0	40.4				
69	H98	0.067	25,394.1	1,701.4					586.0	39.3	586.0	39.3				
70	H99	0.064	25,394.1	1,625.2					586.0	37.5	586.0	37.5				
71	H100	0.062	25,394.1	1,574.4					586.0	36.3	586.0	36.3				
72	H101	0.059	25,394.1	1,498.3					586.0	34.6	586.0	34.6				
73	H102	0.057	25,394.1	1,447.5					586.0	33.4	586.0	33.4				
合計				1,602,275.0	413,901.3	199.3	414,100.6	60,915.1	53,264.9	45,711.8	19,681.0	106,626.8	72,946.0	5.7	341,154.6	

=B

=C

様式-5 費用対便益
【全体事業・残工期-10%】

(百万円)

年次	t	年度	割引率	便益				費用				費用便益比 B/C	純現在価値 B-C	備考		
				便益①		残存価値 ②	計 ①+②	建設費③		維持管理費④					計③+④	
				便益	現在価値			費用	現在価値	費用	現在価値				費用	現在価値
整備期間 2.5年	-5	H24	1.217	0.0	0.0			2,983.7	3,818.0	0.0	0.0	2,983.7	3,818.0			
	-4	H25	1.170	279.4	327.0			3,192.1	3,833.8	1,118.1	1,342.9	4,310.2	5,176.7			
	-3	H26	1.125	578.4	650.7			2,604.5	2,913.9	1,013.7	1,134.1	3,618.2	4,048.0			
	-2	H27	1.082	822.3	889.8			3,480.7	3,766.2	1,085.3	1,174.3	4,566.0	4,940.5			
	-1	H28	1.040	1,148.4	1,194.3			3,098.1	3,222.1	1,251.1	1,301.1	4,349.2	4,523.2			
	0	H29	1.000	1,438.5	1,438.5			3,749.5	3,749.5	1,121.5	1,121.5	4,871.0	4,871.0			評価基準年
	1	H30	0.962	1,789.7	1,721.7			4,268.0	4,105.8	1,302.7	1,253.2	5,570.7	5,359.0			
	2	H31	0.925	3,965.0	3,667.6			4,698.1	4,342.9	1,427.8	1,320.7	6,122.9	5,663.6			
	3	H32	0.889	6,218.1	5,527.9			4,728.2	4,203.4	1,478.8	1,314.7	6,207.0	5,518.1			
	4	H33	0.855	8,393.1	7,176.1			4,582.1	3,917.7	1,427.7	1,220.7	6,009.8	5,138.4			
	5	H34	0.822	9,738.0	8,004.7			4,386.3	3,605.6	882.7	725.6	5,269.0	4,331.2			
	6	H35	0.790	14,287.0	11,286.7			3,972.3	3,138.2	787.3	622.0	4,759.6	3,760.2			
	7	H36	0.760	14,329.8	10,890.7			3,525.2	2,679.1	594.4	451.7	4,119.6	3,130.8			
	8	H37	0.731	14,371.8	10,505.8			1,370.9	1,002.1	583.2	426.3	1,954.1	1,428.4			
	9	H38	0.703	14,518.3	10,206.4			822.0	577.9	174.3	122.5	996.3	700.4			
	10	H39	0.676	14,604.2	9,872.4			861.5	582.4	43.7	29.5	905.2	611.9			
	11	H40	0.650	14,710.6	9,561.9			1,904.6	1,238.0	54.2	35.2	1,958.8	1,273.2			
	12	H41	0.625	15,556.5	9,722.8			1,691.1	1,056.9	430.5	269.1	2,121.6	1,326.0			
	13	H42	0.601	16,360.2	9,832.5			1,237.0	743.4	409.0	245.8	1,646.0	989.2			
14	H43	0.577	17,240.1	9,947.5			1,360.0	784.7	447.8	258.4	1,807.8	1,043.1				
15	H44	0.555	18,207.5	10,105.2			1,372.8	761.9	492.3	273.2	1,865.1	1,035.1				
16	H45	0.534	21,097.5	11,266.1			807.0	430.9	497.0	265.4	1,304.0	666.3				
17	H46	0.513	24,466.2	12,551.1			188.6	96.8	292.1	149.8	480.7	246.6				
18	H47	0.494	25,253.6	12,475.3			23.8	11.8	68.3	33.7	92.1	45.5				
19	H48	0.475	25,353.1	12,042.7			9.8	4.7	8.6	4.1	18.4	8.8				
施設完成後の 評価期間 5.0年	20	H49	0.456	25,394.1	11,579.7					3.6	1.6	3.6	1.6			
	21	H50	0.439	25,394.1	11,148.0					679.8	298.4	679.8	298.4			
	22	H51	0.422	25,394.1	10,716.3					679.8	286.9	679.8	286.9			
	23	H52	0.406	25,394.1	10,310.0					679.8	276.0	679.8	276.0			
	24	H53	0.390	25,394.1	9,903.7					679.8	265.1	679.8	265.1			
	25	H54	0.375	25,394.1	9,522.8					679.8	254.9	679.8	254.9			
	26	H55	0.361	25,394.1	9,167.3					679.8	245.4	679.8	245.4			
	27	H56	0.347	25,394.1	8,811.8					679.8	235.9	679.8	235.9			
	28	H57	0.333	25,394.1	8,456.2					679.8	226.4	679.8	226.4			
	29	H58	0.321	25,394.1	8,151.5					679.8	218.2	679.8	218.2			
	30	H59	0.308	25,394.1	7,821.4					679.8	209.4	679.8	209.4			
	31	H60	0.296	25,394.1	7,516.7					679.8	201.2	679.8	201.2			
	32	H61	0.285	25,394.1	7,237.3					679.8	193.8	679.8	193.8			
	33	H62	0.274	25,394.1	6,958.0					679.8	186.3	679.8	186.3			
	34	H63	0.264	25,394.1	6,704.0					679.8	179.5	679.8	179.5			
	35	H64	0.253	25,394.1	6,424.7					679.8	172.0	679.8	172.0			
	36	H65	0.244	25,394.1	6,196.2					679.8	165.9	679.8	165.9			
	37	H66	0.234	25,394.1	5,942.2					679.8	159.1	679.8	159.1			
	38	H67	0.225	25,394.1	5,713.7					679.8	153.0	679.8	153.0			
	39	H68	0.217	25,394.1	5,510.5					679.8	147.5	679.8	147.5			
	40	H69	0.208	25,394.1	5,282.0					679.8	141.4	679.8	141.4			
	41	H70	0.200	25,394.1	5,078.8					679.8	136.0	679.8	136.0			
	42	H71	0.193	25,394.1	4,901.1					679.8	131.2	679.8	131.2			
	43	H72	0.185	25,394.1	4,697.9					679.8	125.8	679.8	125.8			
	44	H73	0.178	25,394.1	4,520.1					679.8	121.0	679.8	121.0			
	45	H74	0.171	25,394.1	4,342.4					679.8	116.3	679.8	116.3			
	46	H75	0.165	25,394.1	4,190.0					679.8	112.2	679.8	112.2			
	47	H76	0.158	25,394.1	4,012.3					679.8	107.4	679.8	107.4			
	48	H77	0.152	25,394.1	3,859.9					679.8	103.3	679.8	103.3			
	49	H78	0.146	25,394.1	3,707.5					679.8	99.3	679.8	99.3			
	50	H79	0.141	25,394.1	3,580.6					679.8	95.9	679.8	95.9			
	51	H80	0.135	25,394.1	3,428.2					679.8	91.8	679.8	91.8			
	52	H81	0.130	25,394.1	3,301.2					679.8	88.4	679.8	88.4			
	53	H82	0.125	25,394.1	3,174.3					679.8	85.0	679.8	85.0			
	54	H83	0.120	25,394.1	3,047.3					679.8	81.6	679.8	81.6			
	55	H84	0.116	25,394.1	2,945.7					679.8	78.9	679.8	78.9			
	56	H85	0.111	25,394.1	2,818.7					679.8	75.5	679.8	75.5			
	57	H86	0.107	25,394.1	2,717.2					679.8	72.7	679.8	72.7			
	58	H87	0.103	25,394.1	2,615.6					679.8	70.0	679.8	70.0			
	59	H88	0.099	25,394.1	2,514.0					679.8	67.3	679.8	67.3			
	60	H89	0.095	25,394.1	2,412.4					679.8	64.6	679.8	64.6			
	61	H90	0.091	25,394.1	2,310.9					679.8	61.9	679.8	61.9			
	62	H91	0.088	25,394.1	2,234.7					679.8	59.8	679.8	59.8			
	63	H92	0.085	25,394.1	2,158.5					679.8	57.8	679.8	57.8			
	64	H93	0.081	25,394.1	2,056.9					679.8	55.1	679.8	55.1			
	65	H94	0.078	25,394.1	1,980.7					679.8	53.0	679.8	53.0			
	66	H95	0.075	25,394.1	1,904.6					679.8	51.0	679.8	51.0			
	67	H96	0.072	25,394.1	1,828.4					679.8	48.9	679.8	48.9			
	68	H97	0.069	25,394.1	1,752.2					679.8	46.9	679.8	46.9			
69	H98	0.067	25,394.1	1,701.4					679.8	45.5	679.8	45.5				
合計				1,554,432.5	439,732.9	233.2	439,966.1	60,915.1	54,587.7	50,307.3	21,717.5	111,222.3	76,305.0	5.8	363,661.1	

=B

=C

様式—5 費用対便益
【全体事業・資産+10%】

(百万円)

年次	t	年度	割引率	便益				費用				費用便益比 B/C	純現在価値 B-C	備考		
				便益①		残存価値 ②	計 ①+②	建設費③		維持管理費④					計③+④	
				便益	現在価値			費用	現在価値	費用	現在価値				費用	現在価値
整備期間27年	-5	H24	1.217	0.0	0.0			2,983.7	3,818.0	0.0	0.0	2,983.7	3,818.0			
	-4	H25	1.170	306.5	358.6			3,192.1	3,833.8	1,118.1	1,342.9	4,310.2	5,176.7			
	-3	H26	1.125	634.5	713.8			2,604.5	2,913.9	1,013.7	1,134.1	3,618.2	4,048.0			
	-2	H27	1.082	902.0	976.0			3,480.7	3,766.2	1,085.3	1,174.3	4,566.0	4,940.5			
	-1	H28	1.040	1,259.6	1,310.0			3,098.1	3,222.1	1,251.1	1,301.1	4,349.2	4,523.2			
	0	H29	1.000	1,577.9	1,577.9			3,749.5	3,749.5	1,121.5	1,121.5	4,871.0	4,871.0			評価基準年
	1	H30	0.962	1,963.1	1,888.5			3,823.6	3,678.3	1,302.7	1,253.2	5,126.3	4,931.5			
	2	H31	0.925	3,967.0	3,669.5			4,222.4	3,905.8	1,290.9	1,194.1	5,513.3	5,099.9			
	3	H32	0.889	5,994.1	5,328.7			4,356.2	3,872.7	1,305.8	1,160.9	5,662.0	5,033.6			
	4	H33	0.855	8,329.8	7,122.0			4,082.1	3,490.2	1,504.7	1,286.5	5,586.8	4,776.7			
	5	H34	0.822	9,612.2	7,901.2			4,249.0	3,482.6	826.1	679.1	5,075.1	4,171.7			
	6	H35	0.790	10,994.7	8,685.8			3,660.2	2,891.5	890.6	703.6	4,550.8	3,595.1			
	7	H36	0.760	15,670.7	11,909.7			3,544.4	2,693.7	625.2	475.2	4,169.6	3,168.9			
	8	H37	0.731	15,725.7	11,495.5			3,012.0	2,201.7	563.3	411.8	3,575.3	2,613.5			
	9	H38	0.703	15,781.6	11,094.4			686.7	482.8	571.4	401.7	1,258.1	884.5			
	10	H39	0.676	15,926.9	10,766.6			753.3	509.2	39.5	26.7	792.8	535.9			
	11	H40	0.650	16,008.4	10,405.5			730.7	475.0	39.5	25.7	770.2	500.7			
	12	H41	0.625	16,073.1	10,045.7			1,731.1	1,081.9	31.4	19.6	1,762.5	1,101.5			
	13	H42	0.601	16,884.3	10,147.4			1,675.8	1,007.1	393.5	236.5	2,069.3	1,243.6			
	14	H43	0.577	17,637.4	10,176.8			1,063.5	613.7	365.3	210.8	1,428.8	824.5			
	15	H44	0.555	18,431.0	10,229.2			1,230.4	682.9	385.0	213.7	1,615.4	896.6			
16	H45	0.534	19,349.1	10,332.4			1,230.7	657.2	445.4	237.8	1,676.1	895.0				
17	H46	0.513	20,267.5	10,397.2			1,252.4	642.5	445.5	228.5	1,697.9	871.0				
18	H47	0.494	23,141.2	11,431.8			408.7	201.9	453.4	224.0	862.1	425.9				
19	H48	0.475	26,971.5	12,811.5			75.4	35.8	148.0	70.3	223.4	106.1				
20	H49	0.456	27,678.5	12,621.4			8.9	4.1	27.3	12.4	36.2	16.5				
21	H50	0.439	27,761.8	12,187.4			8.9	3.9	3.2	1.4	12.1	5.3				
22	H51	0.422	27,845.1	11,750.6					3.2	1.4	3.2	1.4				
23	H52	0.406	27,845.1	11,305.1					638.9	259.4	638.9	259.4				
24	H53	0.390	27,845.1	10,859.6					638.9	249.2	638.9	249.2				
25	H54	0.375	27,845.1	10,441.9					638.9	239.6	638.9	239.6				
26	H55	0.361	27,845.1	10,052.1					638.9	230.6	638.9	230.6				
27	H56	0.347	27,845.1	9,662.2					638.9	221.7	638.9	221.7				
28	H57	0.333	27,845.1	9,272.4					638.9	212.8	638.9	212.8				
29	H58	0.321	27,845.1	8,938.3					638.9	205.1	638.9	205.1				
30	H59	0.308	27,845.1	8,576.3					638.9	196.8	638.9	196.8				
31	H60	0.296	27,845.1	8,242.1					638.9	189.1	638.9	189.1				
32	H61	0.285	27,845.1	7,935.9					638.9	182.1	638.9	182.1				
33	H62	0.274	27,845.1	7,629.6					638.9	175.1	638.9	175.1				
34	H63	0.264	27,845.1	7,351.1					638.9	168.7	638.9	168.7				
35	H64	0.253	27,845.1	7,044.8					638.9	161.6	638.9	161.6				
36	H65	0.244	27,845.1	6,794.2					638.9	155.9	638.9	155.9				
37	H66	0.234	27,845.1	6,515.8					638.9	149.5	638.9	149.5				
38	H67	0.225	27,845.1	6,265.1					638.9	143.8	638.9	143.8				
39	H68	0.217	27,845.1	6,042.4					638.9	138.6	638.9	138.6				
40	H69	0.208	27,845.1	5,791.8					638.9	132.9	638.9	132.9				
41	H70	0.200	27,845.1	5,569.0					638.9	127.8	638.9	127.8				
42	H71	0.193	27,845.1	5,374.1					638.9	123.3	638.9	123.3				
43	H72	0.185	27,845.1	5,151.3					638.9	118.2	638.9	118.2				
44	H73	0.178	27,845.1	4,956.4					638.9	113.7	638.9	113.7				
45	H74	0.171	27,845.1	4,761.5					638.9	109.3	638.9	109.3				
46	H75	0.165	27,845.1	4,594.4					638.9	105.4	638.9	105.4				
47	H76	0.158	27,845.1	4,399.5					638.9	100.9	638.9	100.9				
48	H77	0.152	27,845.1	4,232.5					638.9	97.1	638.9	97.1				
49	H78	0.146	27,845.1	4,065.4					638.9	93.3	638.9	93.3				
50	H79	0.141	27,845.1	3,926.2					638.9	90.1	638.9	90.1				
51	H80	0.135	27,845.1	3,759.1					638.9	86.3	638.9	86.3				
52	H81	0.130	27,845.1	3,619.9					638.9	83.1	638.9	83.1				
53	H82	0.125	27,845.1	3,480.6					638.9	79.9	638.9	79.9				
54	H83	0.120	27,845.1	3,341.4					638.9	76.7	638.9	76.7				
55	H84	0.116	27,845.1	3,200.0					638.9	74.1	638.9	74.1				
56	H85	0.111	27,845.1	3,090.8					638.9	70.9	638.9	70.9				
57	H86	0.107	27,845.1	2,979.4					638.9	68.4	638.9	68.4				
58	H87	0.103	27,845.1	2,868.0					638.9	65.8	638.9	65.8				
59	H88	0.099	27,845.1	2,756.7					638.9	63.3	638.9	63.3				
60	H89	0.095	27,845.1	2,645.3					638.9	60.7	638.9	60.7				
61	H90	0.091	27,845.1	2,533.9					638.9	58.1	638.9	58.1				
62	H91	0.088	27,845.1	2,450.4					638.9	56.2	638.9	56.2				
63	H92	0.085	27,845.1	2,366.8					638.9	54.3	638.9	54.3				
64	H93	0.081	27,845.1	2,255.5					638.9	51.8	638.9	51.8				
65	H94	0.078	27,845.1	2,171.9					638.9	49.8	638.9	49.8				
66	H95	0.075	27,845.1	2,088.4					638.9	47.9	638.9	47.9				
67	H96	0.072	27,845.1	2,004.8					638.9	46.0	638.9	46.0				
68	H97	0.069	27,845.1	1,921.3					638.9	44.1	638.9	44.1				
69	H98	0.067	27,845.1	1,865.6					638.9	42.8	638.9	42.8				
70	H99	0.064	27,845.1	1,782.1					638.9	40.9	638.9	40.9				
71	H100	0.062	27,845.1	1,726.4					638.9	39.6	638.9	39.6				
合計				1,731,105.0	468,024.4	215.6	468,240.0	60,915.1	53,928.0	48,557.2	20,901.1	109,472.3	74,829.0	6.3	393,411.0	

=B

=C

様式—5 費用対便益
【全体事業・資産-10%】

(百万円)

年次	t	年度	割引率	便益				費用				費用便益比 B/C	純現在価値 B-C	備考		
				便益①		残存価値 ②	計 ①+②	建設費③		維持管理費④					計③+④	
				便益	現在価値			費用	現在価値	費用	現在価値				費用	現在価値
整備期間27年	-5	H24	1.217	0.0	0.0			2,983.7	3,818.0	0.0	0.0	2,983.7	3,818.0			
	-4	H25	1.170	252.4	295.3			3,192.1	3,833.8	1,118.1	1,342.9	4,310.2	5,176.7			
	-3	H26	1.125	522.3	587.6			2,604.5	2,913.9	1,013.7	1,134.1	3,618.2	4,048.0			
	-2	H27	1.082	742.6	803.5			3,480.7	3,766.2	1,085.3	1,174.3	4,566.0	4,940.5			
	-1	H28	1.040	1,037.0	1,078.5			3,098.1	3,222.1	1,251.1	1,301.1	4,349.2	4,523.2			
	0	H29	1.000	1,299.1	1,299.1			3,749.5	3,749.5	1,121.5	1,121.5	4,871.0	4,871.0			評価基準年
	1	H30	0.962	1,616.2	1,554.8			3,823.6	3,678.3	1,302.7	1,253.2	5,126.3	4,931.5			
	2	H31	0.925	3,266.2	3,021.2			4,222.4	3,905.8	1,290.9	1,194.1	5,513.3	5,099.9			
	3	H32	0.889	4,935.2	4,387.4			4,356.2	3,872.7	1,305.8	1,160.9	5,662.0	5,033.6			
	4	H33	0.855	6,858.4	5,863.9			4,082.1	3,490.2	1,504.7	1,286.5	5,588.8	4,776.7			
	5	H34	0.822	7,914.3	6,505.6			4,249.0	3,482.6	826.1	679.1	5,075.1	4,171.7			
	6	H35	0.790	9,052.6	7,151.6			3,660.2	2,891.5	890.6	703.6	4,550.8	3,595.1			
	7	H36	0.760	12,902.8	9,806.1			3,544.4	2,693.7	625.2	475.2	4,169.6	3,168.9			
	8	H37	0.731	12,947.2	9,464.4			3,012.0	2,201.7	563.3	411.8	3,575.3	2,613.5			
	9	H38	0.703	12,992.2	9,133.5			686.7	482.8	571.4	401.7	1,258.1	884.5			
	10	H39	0.676	13,109.4	8,862.0			753.3	509.2	39.5	26.7	792.8	535.9			
	11	H40	0.650	13,176.5	8,564.8			730.7	475.0	39.5	25.7	770.2	500.7			
	12	H41	0.625	13,229.9	8,268.7			1,731.1	1,081.9	31.4	19.6	1,762.5	1,101.5			
	13	H42	0.601	13,898.2	8,352.8			1,675.8	1,007.1	393.5	236.5	2,069.3	1,243.6			
	14	H43	0.577	14,518.6	8,377.3			1,063.5	613.7	365.3	210.8	1,428.8	824.5			
	15	H44	0.555	15,172.5	8,420.7			1,230.4	682.9	385.0	213.7	1,615.4	896.6			
16	H45	0.534	15,928.9	8,506.0			1,230.7	657.2	445.4	237.8	1,676.1	895.0				
17	H46	0.513	16,685.5	8,559.7			1,252.4	642.5	445.5	228.5	1,697.9	871.0				
18	H47	0.494	19,053.2	9,412.3			408.7	201.9	453.4	224.0	862.1	425.9				
19	H48	0.475	22,220.4	10,554.7			75.4	35.8	148.0	70.3	223.4	106.1				
20	H49	0.456	22,805.0	10,399.1			8.9	4.1	27.3	12.4	36.2	16.5				
21	H50	0.439	22,873.9	10,041.7			8.9	3.9	3.2	1.4	12.1	5.3				
22	H51	0.422	22,942.8	9,681.9					3.2	1.4	3.2	1.4				
23	H52	0.406	22,942.8	9,314.8					638.9	259.4	638.9	259.4				
24	H53	0.390	22,942.8	8,947.7					638.9	249.2	638.9	249.2				
25	H54	0.375	22,942.8	8,603.6					638.9	239.6	638.9	239.6				
26	H55	0.361	22,942.8	8,282.4					638.9	230.6	638.9	230.6				
27	H56	0.347	22,942.8	7,961.2					638.9	221.7	638.9	221.7				
28	H57	0.333	22,942.8	7,640.0					638.9	212.8	638.9	212.8				
29	H58	0.321	22,942.8	7,364.6					638.9	205.1	638.9	205.1				
30	H59	0.308	22,942.8	7,066.4					638.9	196.8	638.9	196.8				
31	H60	0.296	22,942.8	6,791.1					638.9	189.1	638.9	189.1				
32	H61	0.285	22,942.8	6,538.7					638.9	182.1	638.9	182.1				
33	H62	0.274	22,942.8	6,286.3					638.9	175.1	638.9	175.1				
34	H63	0.264	22,942.8	6,056.9					638.9	168.7	638.9	168.7				
35	H64	0.253	22,942.8	5,804.5					638.9	161.6	638.9	161.6				
36	H65	0.244	22,942.8	5,598.0					638.9	155.9	638.9	155.9				
37	H66	0.234	22,942.8	5,368.6					638.9	149.5	638.9	149.5				
38	H67	0.225	22,942.8	5,162.1					638.9	143.8	638.9	143.8				
39	H68	0.217	22,942.8	4,978.6					638.9	138.6	638.9	138.6				
40	H69	0.208	22,942.8	4,772.1					638.9	132.9	638.9	132.9				
41	H70	0.200	22,942.8	4,588.6					638.9	127.8	638.9	127.8				
42	H71	0.193	22,942.8	4,428.0					638.9	123.3	638.9	123.3				
43	H72	0.185	22,942.8	4,244.4					638.9	118.2	638.9	118.2				
44	H73	0.178	22,942.8	4,083.8					638.9	113.7	638.9	113.7				
45	H74	0.171	22,942.8	3,923.2					638.9	109.3	638.9	109.3				
46	H75	0.165	22,942.8	3,785.6					638.9	105.4	638.9	105.4				
47	H76	0.158	22,942.8	3,625.0					638.9	100.9	638.9	100.9				
48	H77	0.152	22,942.8	3,487.3					638.9	97.1	638.9	97.1				
49	H78	0.146	22,942.8	3,349.6					638.9	93.3	638.9	93.3				
50	H79	0.141	22,942.8	3,234.9					638.9	90.1	638.9	90.1				
51	H80	0.135	22,942.8	3,097.3					638.9	86.3	638.9	86.3				
52	H81	0.130	22,942.8	2,982.6					638.9	83.1	638.9	83.1				
53	H82	0.125	22,942.8	2,867.9					638.9	79.9	638.9	79.9				
54	H83	0.120	22,942.8	2,753.1					638.9	76.7	638.9	76.7				
55	H84	0.116	22,942.8	2,661.4					638.9	74.1	638.9	74.1				
56	H85	0.111	22,942.8	2,546.7					638.9	70.9	638.9	70.9				
57	H86	0.107	22,942.8	2,454.9					638.9	68.4	638.9	68.4				
58	H87	0.103	22,942.8	2,363.1					638.9	65.8	638.9	65.8				
59	H88	0.099	22,942.8	2,271.3					638.9	63.3	638.9	63.3				
60	H89	0.095	22,942.8	2,179.6					638.9	60.7	638.9	60.7				
61	H90	0.091	22,942.8	2,087.8					638.9	58.1	638.9	58.1				
62	H91	0.088	22,942.8	2,019.0					638.9	56.2	638.9	56.2				
63	H92	0.085	22,942.8	1,950.1					638.9	54.3	638.9	54.3				
64	H93	0.081	22,942.8	1,858.4					638.9	51.8	638.9	51.8				
65	H94	0.078	22,942.8	1,789.5					638.9	49.8	638.9	49.8				
66	H95	0.075	22,942.8	1,720.7					638.9	47.9	638.9	47.9				
67	H96	0.072	22,942.8	1,651.9					638.9	46.0	638.9	46.0				
68	H97	0.069	22,942.8	1,583.1					638.9	44.1	638.9	44.1				
69	H98	0.067	22,942.8	1,537.2					638.9	42.8	638.9	42.8				
70	H99	0.064	22,942.8	1,468.3					638.9	40.9	638.9	40.9				
71	H100	0.062	22,942.8	1,422.5					638.9	39.6	638.9	39.6				
合計				1,426,150.8	385,508.6	215.6	385,724.2	60,915.1	53,928.0	48,557.2	20,901.1	109,472.3	74,829.0	5.2	310,895.2	

=B

=C

様式—5 費用対便益
【残事業】

(百万円)

年次	t	年度	割引率	便益				費用				費用便益比 B/C	純現在価値 B-C	備考		
				便益①		残存価値 ②	計 ①+②	建設費③		維持管理費④					計③+④	
				便益	現在価値			費用	現在価値	費用	現在価値				費用	現在価値
	0	H29	1.000	0.0				0.0	0.0	0.0	0.0				評価基準年	
整備期間 21年	1	H30	0.962	0.0	0.0			3,823.6	3,678.3	0.0	0.0	3,823.6	3,678.3			
	2	H31	0.925	1,827.0	1,690.0			4,222.4	3,905.8	1,290.9	1,194.1	5,513.3	5,099.9			
	3	H32	0.889	3,675.0	3,267.1			4,356.2	3,872.7	1,305.8	1,160.9	5,662.0	5,033.6			
	4	H33	0.855	5,804.5	4,962.9			4,082.1	3,490.2	1,504.7	1,286.5	5,586.8	4,776.7			
	5	H34	0.822	6,973.7	5,732.4			4,249.0	3,492.6	826.1	679.1	5,075.1	4,171.7			
	6	H35	0.790	8,234.1	6,505.0			3,660.2	2,891.5	890.6	703.6	4,550.8	3,595.1			
	7	H36	0.760	12,497.3	9,497.9			3,544.4	2,693.7	625.2	475.2	4,169.6	3,168.9			
	8	H37	0.731	12,547.0	9,171.8			3,012.0	2,201.7	563.3	411.8	3,575.3	2,613.5			
	9	H38	0.703	12,597.4	8,856.0			686.7	482.8	571.4	401.7	1,258.1	884.5			
	10	H39	0.676	12,728.6	8,604.5			753.3	509.2	39.5	26.7	792.8	535.9			
	11	H40	0.650	12,802.9	8,321.9			730.7	475.0	39.5	25.7	770.2	500.7			
	12	H41	0.625	12,861.9	8,038.7			1,731.1	1,081.9	31.4	19.6	1,762.5	1,101.5			
	13	H42	0.601	13,601.7	8,174.6			1,675.8	1,007.1	393.5	236.5	2,069.3	1,243.6			
	14	H43	0.577	14,288.5	8,244.5			1,063.5	613.7	365.3	210.8	1,428.8	824.5			
	15	H44	0.555	15,012.2	8,331.8			1,230.4	682.9	385.0	213.7	1,615.4	896.6			
	16	H45	0.534	15,849.5	8,463.7			1,230.7	657.2	445.4	237.8	1,676.1	895.0			
	17	H46	0.513	16,687.0	8,560.5			1,252.4	642.5	445.5	228.5	1,697.9	871.0			
	18	H47	0.494	19,307.8	9,538.1			408.7	201.9	453.4	224.0	862.1	425.9			
	19	H48	0.475	22,806.5	10,833.1			75.4	35.8	148.0	70.3	223.4	106.1			
	20	H49	0.456	23,452.2	10,694.2			8.9	4.1	27.3	12.4	36.2	16.5			
	21	H50	0.439	23,528.3	10,328.9			8.9	3.9	3.2	1.4	12.1	5.3			
施設完成後の 評価期間 50年	22	H51	0.422	23,604.4	9,961.1					3.2	1.4	3.2	1.4			
	23	H52	0.406	23,604.4	9,583.4					493.2	200.3	493.2	200.3			
	24	H53	0.390	23,604.4	9,205.7					493.2	192.4	493.2	192.4			
	25	H54	0.375	23,604.4	8,851.7					493.2	185.0	493.2	185.0			
	26	H55	0.361	23,604.4	8,521.2					493.2	178.1	493.2	178.1			
	27	H56	0.347	23,604.4	8,190.7					493.2	171.2	493.2	171.2			
	28	H57	0.333	23,604.4	7,860.3					493.2	164.3	493.2	164.3			
	29	H58	0.321	23,604.4	7,577.0					493.2	158.3	493.2	158.3			
	30	H59	0.308	23,604.4	7,270.2					493.2	151.9	493.2	151.9			
	31	H60	0.296	23,604.4	6,986.9					493.2	146.0	493.2	146.0			
	32	H61	0.285	23,604.4	6,727.3					493.2	140.6	493.2	140.6			
	33	H62	0.274	23,604.4	6,467.6					493.2	135.1	493.2	135.1			
	34	H63	0.264	23,604.4	6,231.6					493.2	130.2	493.2	130.2			
	35	H64	0.253	23,604.4	5,971.9					493.2	124.8	493.2	124.8			
	36	H65	0.244	23,604.4	5,759.5					493.2	120.4	493.2	120.4			
	37	H66	0.234	23,604.4	5,523.4					493.2	115.4	493.2	115.4			
	38	H67	0.225	23,604.4	5,311.0					493.2	111.0	493.2	111.0			
	39	H68	0.217	23,604.4	5,122.2					493.2	107.0	493.2	107.0			
	40	H69	0.208	23,604.4	4,909.7					493.2	102.6	493.2	102.6			
	41	H70	0.200	23,604.4	4,720.9					493.2	98.6	493.2	98.6			
	42	H71	0.193	23,604.4	4,555.6					493.2	95.2	493.2	95.2			
	43	H72	0.185	23,604.4	4,366.8					493.2	91.3	493.2	91.3			
	44	H73	0.178	23,604.4	4,201.6					493.2	87.8	493.2	87.8			
	45	H74	0.171	23,604.4	4,036.4					493.2	84.3	493.2	84.3			
	46	H75	0.165	23,604.4	3,894.7					493.2	81.4	493.2	81.4			
	47	H76	0.158	23,604.4	3,729.5					493.2	77.9	493.2	77.9			
	48	H77	0.152	23,604.4	3,587.9					493.2	75.0	493.2	75.0			
	49	H78	0.146	23,604.4	3,446.2					493.2	72.0	493.2	72.0			
	50	H79	0.141	23,604.4	3,328.2					493.2	69.5	493.2	69.5			
	51	H80	0.135	23,604.4	3,186.6					493.2	66.6	493.2	66.6			
	52	H81	0.130	23,604.4	3,068.6					493.2	64.1	493.2	64.1			
	53	H82	0.125	23,604.4	2,950.6					493.2	61.7	493.2	61.7			
	54	H83	0.120	23,604.4	2,832.5					493.2	59.2	493.2	59.2			
	55	H84	0.116	23,604.4	2,738.1					493.2	57.2	493.2	57.2			
	56	H85	0.111	23,604.4	2,620.1					493.2	54.8	493.2	54.8			
	57	H86	0.107	23,604.4	2,525.7					493.2	52.8	493.2	52.8			
	58	H87	0.103	23,604.4	2,431.3					493.2	50.8	493.2	50.8			
	59	H88	0.099	23,604.4	2,336.8					493.2	48.8	493.2	48.8			
	60	H89	0.095	23,604.4	2,242.4					493.2	46.9	493.2	46.9			
	61	H90	0.091	23,604.4	2,148.0					493.2	44.9	493.2	44.9			
	62	H91	0.088	23,604.4	2,077.2					493.2	43.4	493.2	43.4			
	63	H92	0.085	23,604.4	2,006.4					493.2	41.9	493.2	41.9			
	64	H93	0.081	23,604.4	1,912.0					493.2	40.0	493.2	40.0			
	65	H94	0.078	23,604.4	1,841.1					493.2	38.5	493.2	38.5			
	66	H95	0.075	23,604.4	1,770.3					493.2	37.0	493.2	37.0			
	67	H96	0.072	23,604.4	1,699.5					493.2	35.5	493.2	35.5			
	68	H97	0.069	23,604.4	1,628.7					493.2	34.0	493.2	34.0			
	69	H98	0.067	23,604.4	1,581.5					493.2	33.0	493.2	33.0			
	70	H99	0.064	23,604.4	1,510.7					493.2	31.6	493.2	31.6			
	71	H100	0.062	23,604.4	1,463.5					493.2	30.6	493.2	30.6			
合計				1,447,303.4	380,289.4	187.8	380,477.2	41,806.4	32,624.5	34,527.3	12,262.6	76,333.8	44,887.0	8.5	335,590.2	

=B

=C

様式—5 費用対便益
【残事業・残事業費+10%】

(百万円)

年次	t	年度	割引率	便益				費用				費用便益比 B/C	純現在価値 B-C	備考		
				便益①		残存価値 ②	計 ①+②	建設費③		維持管理費④					計③+④	
				便益	現在価値			費用	現在価値	費用	現在価値				費用	現在価値
	0	H29	1.000	0.0				0.0	0.0	0.0	0.0				評価基準年	
整備期間 21年	1	H30	0.962	0.0	0.0			4,206.6	4,046.8	0.0	0.0	4,206.6	4,046.8			
	2	H31	0.925	1,827.2	1,690.2			4,647.2	4,298.6	1,290.9	1,194.1	5,938.1	5,492.7			
	3	H32	0.889	3,675.9	3,267.9			4,794.0	4,261.9	1,305.8	1,160.9	6,099.8	5,422.8			
	4	H33	0.855	5,805.9	4,964.1			4,489.6	3,838.6	1,504.7	1,286.5	5,994.3	5,125.1			
	5	H34	0.822	6,974.7	5,733.2			4,672.9	3,841.1	826.1	679.1	5,499.0	4,520.2			
	6	H35	0.790	8,234.5	6,505.2			4,024.3	3,179.2	890.6	703.6	4,914.9	3,882.8			
	7	H36	0.760	12,497.3	9,497.9			3,899.9	2,964.0	625.2	475.2	4,525.1	3,439.2			
	8	H37	0.731	12,547.0	9,171.9			3,313.1	2,421.8	563.3	411.8	3,876.4	2,833.6			
	9	H38	0.703	12,597.4	8,856.0			755.1	530.8	571.4	401.7	1,326.5	932.5			
	10	H39	0.676	12,728.6	8,604.5			828.2	559.9	39.5	26.7	867.7	586.6			
	11	H40	0.650	12,802.5	8,321.6			803.8	522.5	39.5	25.7	843.3	548.2			
	12	H41	0.625	12,861.3	8,038.3			1,903.5	1,189.7	31.4	19.6	1,934.9	1,209.3			
	13	H42	0.601	13,600.4	8,173.8			1,842.6	1,107.4	393.5	236.5	2,236.1	1,343.9			
	14	H43	0.577	14,286.6	8,243.4			1,170.4	675.3	365.3	210.8	1,535.7	886.1			
	15	H44	0.555	15,010.6	8,330.9			1,354.1	751.6	385.0	213.7	1,739.1	965.3			
	16	H45	0.534	15,848.3	8,463.0			1,354.3	723.2	445.4	237.8	1,799.7	961.0			
	17	H46	0.513	16,686.1	8,560.0			1,378.9	707.4	445.5	228.5	1,824.4	935.9			
	18	H47	0.494	19,307.8	9,538.1			449.8	222.2	453.4	224.0	903.2	446.2			
	19	H48	0.475	22,807.4	10,833.5			82.9	39.4	148.0	70.3	230.9	109.7			
	20	H49	0.456	23,452.3	10,694.2			9.8	4.5	27.3	12.4	37.1	16.9			
	21	H50	0.439	23,528.3	10,328.9			9.8	4.3	3.2	1.4	13.0	5.7			
施設完成後の 評価期間 50年	22	H51	0.422	23,604.4	9,961.1					3.2	1.4	3.2	1.4			
	23	H52	0.406	23,604.4	9,583.4					493.2	200.3	493.2	200.3			
	24	H53	0.390	23,604.4	9,205.7					493.2	192.4	493.2	192.4			
	25	H54	0.375	23,604.4	8,851.7					493.2	185.0	493.2	185.0			
	26	H55	0.361	23,604.4	8,521.2					493.2	178.1	493.2	178.1			
	27	H56	0.347	23,604.4	8,190.7					493.2	171.2	493.2	171.2			
	28	H57	0.333	23,604.4	7,860.3					493.2	164.3	493.2	164.3			
	29	H58	0.321	23,604.4	7,577.0					493.2	158.3	493.2	158.3			
	30	H59	0.308	23,604.4	7,270.2					493.2	151.9	493.2	151.9			
	31	H60	0.296	23,604.4	6,986.9					493.2	146.0	493.2	146.0			
	32	H61	0.285	23,604.4	6,727.3					493.2	140.6	493.2	140.6			
	33	H62	0.274	23,604.4	6,467.6					493.2	135.1	493.2	135.1			
	34	H63	0.264	23,604.4	6,231.6					493.2	130.2	493.2	130.2			
	35	H64	0.253	23,604.4	5,971.9					493.2	124.8	493.2	124.8			
	36	H65	0.244	23,604.4	5,759.5					493.2	120.4	493.2	120.4			
	37	H66	0.234	23,604.4	5,523.4					493.2	115.4	493.2	115.4			
	38	H67	0.225	23,604.4	5,311.0					493.2	111.0	493.2	111.0			
	39	H68	0.217	23,604.4	5,122.2					493.2	107.0	493.2	107.0			
	40	H69	0.208	23,604.4	4,909.7					493.2	102.6	493.2	102.6			
	41	H70	0.200	23,604.4	4,720.9					493.2	98.6	493.2	98.6			
	42	H71	0.193	23,604.4	4,555.6					493.2	95.2	493.2	95.2			
	43	H72	0.185	23,604.4	4,366.8					493.2	91.3	493.2	91.3			
	44	H73	0.178	23,604.4	4,201.6					493.2	87.8	493.2	87.8			
	45	H74	0.171	23,604.4	4,036.4					493.2	84.3	493.2	84.3			
	46	H75	0.165	23,604.4	3,894.7					493.2	81.4	493.2	81.4			
	47	H76	0.158	23,604.4	3,729.5					493.2	77.9	493.2	77.9			
	48	H77	0.152	23,604.4	3,587.9					493.2	75.0	493.2	75.0			
	49	H78	0.146	23,604.4	3,446.2					493.2	72.0	493.2	72.0			
	50	H79	0.141	23,604.4	3,328.2					493.2	69.5	493.2	69.5			
	51	H80	0.135	23,604.4	3,186.6					493.2	66.6	493.2	66.6			
	52	H81	0.130	23,604.4	3,068.6					493.2	64.1	493.2	64.1			
53	H82	0.125	23,604.4	2,950.6					493.2	61.7	493.2	61.7				
54	H83	0.120	23,604.4	2,832.5					493.2	59.2	493.2	59.2				
55	H84	0.116	23,604.4	2,738.1					493.2	57.2	493.2	57.2				
56	H85	0.111	23,604.4	2,620.1					493.2	54.8	493.2	54.8				
57	H86	0.107	23,604.4	2,525.7					493.2	52.8	493.2	52.8				
58	H87	0.103	23,604.4	2,431.3					493.2	50.8	493.2	50.8				
59	H88	0.099	23,604.4	2,336.8					493.2	48.8	493.2	48.8				
60	H89	0.095	23,604.4	2,242.4					493.2	46.9	493.2	46.9				
61	H90	0.091	23,604.4	2,148.0					493.2	44.9	493.2	44.9				
62	H91	0.088	23,604.4	2,077.2					493.2	43.4	493.2	43.4				
63	H92	0.085	23,604.4	2,006.4					493.2	41.9	493.2	41.9				
64	H93	0.081	23,604.4	1,912.0					493.2	40.0	493.2	40.0				
65	H94	0.078	23,604.4	1,841.1					493.2	38.5	493.2	38.5				
66	H95	0.075	23,604.4	1,770.3					493.2	37.0	493.2	37.0				
67	H96	0.072	23,604.4	1,699.5					493.2	35.5	493.2	35.5				
68	H97	0.069	23,604.4	1,628.7					493.2	34.0	493.2	34.0				
69	H98	0.067	23,604.4	1,581.5					493.2	33.0	493.2	33.0				
70	H99	0.064	23,604.4	1,510.7					493.2	31.6	493.2	31.6				
71	H100	0.062	23,604.4	1,463.5					493.2	30.6	493.2	30.6				
合計				1,447,300.0	380,288.4	206.5	380,494.9	45,990.7	35,890.2	34,527.3	12,262.6	80,518.0	48,153.0	7.9	332,341.9	

=B

=C

様式—5 費用対便益
【残事業・残事業費-10%】

(百万円)

年次	t	年度	割引率	便益				費用				費用便益比 B/C	純現在価値 B-C	備考		
				便益①		残存価値 ②	計 ①+②	建設費③		維持管理費④					計③+④	
				便益	現在価値			費用	現在価値	費用	現在価値				費用	現在価値
	0	H29	1.000	0.0				0.0	0.0	0.0	0.0				評価基準年	
整備期間 21年	1	H30	0.962	0.0	0.0			3,442.5	3,311.7	0.0	0.0	3,442.5	3,311.7			
	2	H31	0.925	1,827.8	1,690.7			3,800.7	3,515.6	1,290.9	1,194.1	5,091.6	4,709.7			
	3	H32	0.889	3,676.1	3,268.1			3,920.4	3,485.2	1,305.8	1,160.9	5,226.2	4,646.1			
	4	H33	0.855	5,805.4	4,963.6			3,672.7	3,140.2	1,504.7	1,286.5	5,177.4	4,426.7			
	5	H34	0.822	6,973.9	5,732.6			3,823.1	3,142.6	826.1	679.1	4,649.2	3,821.7			
	6	H35	0.790	8,234.0	6,504.8			3,294.1	2,602.3	890.6	703.6	4,184.7	3,305.9			
	7	H36	0.760	12,497.3	9,497.9			3,189.9	2,424.3	625.2	475.2	3,815.1	2,899.5			
	8	H37	0.731	12,547.0	9,171.8			2,709.9	1,980.9	563.3	411.8	3,273.2	2,392.7			
	9	H38	0.703	12,597.4	8,856.0			618.3	434.7	571.4	401.7	1,189.7	836.4			
	10	H39	0.676	12,728.6	8,604.5			678.3	458.6	39.5	26.7	717.8	485.3			
	11	H40	0.650	12,802.7	8,321.7			658.7	428.1	39.5	25.7	698.2	453.8			
	12	H41	0.625	12,861.9	8,038.7			1,558.7	974.2	31.4	19.6	1,590.1	993.8			
	13	H42	0.601	13,601.3	8,174.4			1,508.0	906.3	393.5	236.5	1,901.5	1,142.8			
	14	H43	0.577	14,287.6	8,243.9			957.7	552.6	365.3	210.8	1,323.0	763.4			
	15	H44	0.555	15,011.4	8,331.3			1,107.7	614.8	385.0	213.7	1,492.7	828.5			
	16	H45	0.534	15,848.5	8,463.1			1,108.0	591.7	445.4	237.8	1,553.4	829.5			
	17	H46	0.513	16,685.9	8,559.9			1,128.0	578.7	445.5	228.5	1,573.5	807.2			
	18	H47	0.494	19,307.8	9,538.1			367.7	181.6	453.4	224.0	821.1	405.6			
	19	H48	0.475	22,805.3	10,832.5			68.0	32.3	148.0	70.3	216.0	102.6			
	20	H49	0.456	23,452.2	10,694.2			8.0	3.6	27.3	12.4	35.3	16.0			
	21	H50	0.439	23,528.3	10,328.9			8.0	3.5	3.2	1.4	11.2	4.9			
施設完成後の 評価期間 50年	22	H51	0.422	23,604.4	9,961.1					3.2	1.4	3.2	1.4			
	23	H52	0.406	23,604.4	9,583.4					493.2	200.3	493.2	200.3			
	24	H53	0.390	23,604.4	9,205.7					493.2	192.4	493.2	192.4			
	25	H54	0.375	23,604.4	8,851.7					493.2	185.0	493.2	185.0			
	26	H55	0.361	23,604.4	8,521.2					493.2	178.1	493.2	178.1			
	27	H56	0.347	23,604.4	8,190.7					493.2	171.2	493.2	171.2			
	28	H57	0.333	23,604.4	7,860.3					493.2	164.3	493.2	164.3			
	29	H58	0.321	23,604.4	7,577.0					493.2	158.3	493.2	158.3			
	30	H59	0.308	23,604.4	7,270.2					493.2	151.9	493.2	151.9			
	31	H60	0.296	23,604.4	6,986.9					493.2	146.0	493.2	146.0			
	32	H61	0.285	23,604.4	6,727.3					493.2	140.6	493.2	140.6			
	33	H62	0.274	23,604.4	6,467.6					493.2	135.1	493.2	135.1			
	34	H63	0.264	23,604.4	6,231.6					493.2	130.2	493.2	130.2			
	35	H64	0.253	23,604.4	5,971.9					493.2	124.8	493.2	124.8			
	36	H65	0.244	23,604.4	5,759.5					493.2	120.4	493.2	120.4			
	37	H66	0.234	23,604.4	5,523.4					493.2	115.4	493.2	115.4			
	38	H67	0.225	23,604.4	5,311.0					493.2	111.0	493.2	111.0			
	39	H68	0.217	23,604.4	5,122.2					493.2	107.0	493.2	107.0			
	40	H69	0.208	23,604.4	4,909.7					493.2	102.6	493.2	102.6			
	41	H70	0.200	23,604.4	4,720.9					493.2	98.6	493.2	98.6			
	42	H71	0.193	23,604.4	4,555.6					493.2	95.2	493.2	95.2			
	43	H72	0.185	23,604.4	4,366.8					493.2	91.3	493.2	91.3			
	44	H73	0.178	23,604.4	4,201.6					493.2	87.8	493.2	87.8			
	45	H74	0.171	23,604.4	4,036.4					493.2	84.3	493.2	84.3			
	46	H75	0.165	23,604.4	3,894.7					493.2	81.4	493.2	81.4			
	47	H76	0.158	23,604.4	3,729.5					493.2	77.9	493.2	77.9			
	48	H77	0.152	23,604.4	3,587.9					493.2	75.0	493.2	75.0			
	49	H78	0.146	23,604.4	3,446.2					493.2	72.0	493.2	72.0			
	50	H79	0.141	23,604.4	3,328.2					493.2	69.5	493.2	69.5			
	51	H80	0.135	23,604.4	3,186.6					493.2	66.6	493.2	66.6			
	52	H81	0.130	23,604.4	3,068.6					493.2	64.1	493.2	64.1			
	53	H82	0.125	23,604.4	2,950.6					493.2	61.7	493.2	61.7			
	54	H83	0.120	23,604.4	2,832.5					493.2	59.2	493.2	59.2			
	55	H84	0.116	23,604.4	2,738.1					493.2	57.2	493.2	57.2			
	56	H85	0.111	23,604.4	2,620.1					493.2	54.8	493.2	54.8			
	57	H86	0.107	23,604.4	2,525.7					493.2	52.8	493.2	52.8			
	58	H87	0.103	23,604.4	2,431.3					493.2	50.8	493.2	50.8			
	59	H88	0.099	23,604.4	2,336.8					493.2	48.8	493.2	48.8			
	60	H89	0.095	23,604.4	2,242.4					493.2	46.9	493.2	46.9			
	61	H90	0.091	23,604.4	2,148.0					493.2	44.9	493.2	44.9			
	62	H91	0.088	23,604.4	2,077.2					493.2	43.4	493.2	43.4			
	63	H92	0.085	23,604.4	2,006.4					493.2	41.9	493.2	41.9			
	64	H93	0.081	23,604.4	1,912.0					493.2	40.0	493.2	40.0			
	65	H94	0.078	23,604.4	1,841.1					493.2	38.5	493.2	38.5			
	66	H95	0.075	23,604.4	1,770.3					493.2	37.0	493.2	37.0			
	67	H96	0.072	23,604.4	1,699.5					493.2	35.5	493.2	35.5			
	68	H97	0.069	23,604.4	1,628.7					493.2	34.0	493.2	34.0			
	69	H98	0.067	23,604.4	1,581.5					493.2	33.0	493.2	33.0			
	70	H99	0.064	23,604.4	1,510.7					493.2	31.6	493.2	31.6			
71	H100	0.062	23,604.4	1,463.5					493.2	30.6	493.2	30.6				
合計				1,447,300.3	380,288.5	169.0	380,457.5	37,628.2	29,363.5	34,527.3	12,262.6	72,155.5	41,626.0	9.1	338,831.5	

-B

-C

様式-5 費用対便益
【残事業・残工期+10%】

(百万円)

年次	t	年度	割引率	便益				費用				費用便益比 B/C	純現在価値 B-C	備考		
				便益①		残存価値 ②	計 ①+②	建設費③		維持管理費④					計③+④	
				便益	現在価値			費用	現在価値	費用	現在価値				費用	現在価値
	0	H29	1.000	0.0				0.0	0.0	0.0	0.0				評価基準年	
整備期間 2-3年	1	H30	0.962	0.0	0.0			3,491.1	3,358.4	0.0	0.0	3,491.1	3,358.4			
	2	H31	0.925	1,578.4	1,460.0			3,820.6	3,534.0	1,178.7	1,090.3	4,999.3	4,624.3			
	3	H32	0.889	3,167.0	2,815.4			3,954.2	3,515.2	1,186.3	1,054.6	5,140.5	4,569.8			
	4	H33	0.855	4,953.2	4,235.0			3,798.7	3,247.9	1,333.9	1,140.5	5,132.6	4,388.4			
	5	H34	0.822	6,152.8	5,057.6			3,821.5	3,141.2	895.8	736.3	4,717.3	3,877.5			
	6	H35	0.790	7,148.1	5,647.0			3,597.9	2,842.3	743.3	587.2	4,341.2	3,429.5			
	7	H36	0.760	8,003.6	6,082.8			3,296.6	2,505.4	638.9	485.6	3,935.5	2,991.0			
	8	H37	0.731	12,497.3	9,135.5			3,074.1	2,247.2	499.1	364.8	3,573.2	2,612.0			
	9	H38	0.703	12,548.2	8,821.4			2,244.6	1,577.9	474.2	333.4	2,718.8	1,911.3			
	10	H39	0.676	12,589.1	8,510.2			635.7	429.7	381.4	257.8	1,017.1	687.5			
	11	H40	0.650	12,728.6	8,273.6			686.8	446.4	36.1	23.5	722.9	469.9			
	12	H41	0.625	12,795.5	7,997.2			667.2	417.0	35.7	22.3	702.9	439.3			
	13	H42	0.601	12,849.1	7,722.3			1,537.1	923.8	28.7	17.2	1,565.8	941.0			
	14	H43	0.577	13,492.0	7,784.9			1,537.3	887.0	343.5	198.2	1,880.8	1,085.2			
	15	H44	0.555	14,123.1	7,838.3			1,104.1	612.8	337.2	187.1	1,441.3	799.9			
	16	H45	0.534	14,773.0	7,888.8			1,072.6	572.8	347.2	185.4	1,419.8	758.2			
	17	H46	0.513	15,499.6	7,951.3			1,123.6	576.4	388.3	199.2	1,511.9	775.6			
	18	H47	0.494	16,260.8	8,032.8			1,133.1	559.8	406.7	200.9	1,539.8	760.7			
	19	H48	0.475	17,028.4	8,088.5			850.1	403.8	410.2	194.8	1,260.3	598.6			
	20	H49	0.456	19,307.8	8,804.4			286.3	130.5	307.7	140.3	594.0	270.8			
	21	H50	0.439	22,726.2	9,976.8			57.3	25.2	103.6	45.5	160.9	70.7			
	22	H51	0.422	23,410.6	9,879.3			8.1	3.4	20.7	8.7	28.8	12.1			
	23	H52	0.406	23,507.5	9,544.0			8.1	3.3	2.9	1.2	11.0	4.5			
施設完成後の 評価期間 5-10年	24	H53	0.390	23,604.4	9,205.7					2.9	1.1	2.9	1.1			
	25	H54	0.375	23,604.4	8,851.7					439.3	164.7	439.3	164.7			
	26	H55	0.361	23,604.4	8,521.2					439.3	158.6	439.3	158.6			
	27	H56	0.347	23,604.4	8,190.7					439.3	152.4	439.3	152.4			
	28	H57	0.333	23,604.4	7,860.3					439.3	146.3	439.3	146.3			
	29	H58	0.321	23,604.4	7,577.0					439.3	141.0	439.3	141.0			
	30	H59	0.308	23,604.4	7,270.2					439.3	135.3	439.3	135.3			
	31	H60	0.296	23,604.4	6,986.9					439.3	130.0	439.3	130.0			
	32	H61	0.285	23,604.4	6,727.3					439.3	125.2	439.3	125.2			
	33	H62	0.274	23,604.4	6,467.6					439.3	120.4	439.3	120.4			
	34	H63	0.264	23,604.4	6,231.6					439.3	116.0	439.3	116.0			
	35	H64	0.253	23,604.4	5,971.9					439.3	111.1	439.3	111.1			
	36	H65	0.244	23,604.4	5,759.5					439.3	107.2	439.3	107.2			
	37	H66	0.234	23,604.4	5,523.4					439.3	102.8	439.3	102.8			
	38	H67	0.225	23,604.4	5,311.0					439.3	98.8	439.3	98.8			
	39	H68	0.217	23,604.4	5,122.2					439.3	95.3	439.3	95.3			
	40	H69	0.208	23,604.4	4,909.7					439.3	91.4	439.3	91.4			
	41	H70	0.200	23,604.4	4,720.9					439.3	87.9	439.3	87.9			
	42	H71	0.193	23,604.4	4,555.6					439.3	84.8	439.3	84.8			
	43	H72	0.185	23,604.4	4,366.8					439.3	81.3	439.3	81.3			
	44	H73	0.178	23,604.4	4,201.6					439.3	78.2	439.3	78.2			
	45	H74	0.171	23,604.4	4,036.4					439.3	75.1	439.3	75.1			
	46	H75	0.165	23,604.4	3,894.7					439.3	72.5	439.3	72.5			
	47	H76	0.158	23,604.4	3,729.5					439.3	69.4	439.3	69.4			
	48	H77	0.152	23,604.4	3,587.9					439.3	66.8	439.3	66.8			
	49	H78	0.146	23,604.4	3,446.2					439.3	64.1	439.3	64.1			
	50	H79	0.141	23,604.4	3,328.2					439.3	61.9	439.3	61.9			
	51	H80	0.135	23,604.4	3,186.6					439.3	59.3	439.3	59.3			
	52	H81	0.130	23,604.4	3,068.6					439.3	57.1	439.3	57.1			
	53	H82	0.125	23,604.4	2,950.6					439.3	54.9	439.3	54.9			
	54	H83	0.120	23,604.4	2,832.5					439.3	52.7	439.3	52.7			
55	H84	0.116	23,604.4	2,738.1					439.3	51.0	439.3	51.0				
56	H85	0.111	23,604.4	2,620.1					439.3	48.8	439.3	48.8				
57	H86	0.107	23,604.4	2,525.7					439.3	47.0	439.3	47.0				
58	H87	0.103	23,604.4	2,431.3					439.3	45.2	439.3	45.2				
59	H88	0.099	23,604.4	2,336.8					439.3	43.5	439.3	43.5				
60	H89	0.095	23,604.4	2,242.4					439.3	41.7	439.3	41.7				
61	H90	0.091	23,604.4	2,148.0					439.3	40.0	439.3	40.0				
62	H91	0.088	23,604.4	2,077.2					439.3	38.7	439.3	38.7				
63	H92	0.085	23,604.4	2,006.4					439.3	37.3	439.3	37.3				
64	H93	0.081	23,604.4	1,912.0					439.3	35.6	439.3	35.6				
65	H94	0.078	23,604.4	1,841.1					439.3	34.3	439.3	34.3				
66	H95	0.075	23,604.4	1,770.3					439.3	32.9	439.3	32.9				
67	H96	0.072	23,604.4	1,699.5					439.3	31.6	439.3	31.6				
68	H97	0.069	23,604.4	1,628.7					439.3	30.3	439.3	30.3				
69	H98	0.067	23,604.4	1,581.5					439.3	29.4	439.3	29.4				
70	H99	0.064	23,604.4	1,510.7					439.3	28.1	439.3	28.1				
71	H100	0.062	23,604.4	1,463.5					439.3	27.2	439.3	27.2				
72	H101	0.059	23,604.4	1,392.7					439.3	25.9	439.3	25.9				
73	H102	0.057	23,604.4	1,345.5					439.3	25.0	439.3	25.0				
合計				1,467,359.8	367,212.6	173.6	367,386.2	41,806.4	31,961.4	31,626.8	11,131.9	73,433.2	43,093.0	8.5	324,293.2	

=B

=C

様式—5 費用対便益
【残事業・残工期-10%】

(百万円)

年次	t	年度	割引率	便益				費用				費用便益比 B/C	純現在価値 B-C	備考		
				便益①		残存価値 ②	計 ①+②	建設費③		維持管理費④					計③+④	
				便益	現在価値			費用	現在価値	費用	現在価値				費用	現在価値
	0	H29	1.000	0.0				0.0	0.0	0.0	0.0				評価基準年	
整備期間19年	1	H30	0.962	0.0	0.0			4,268.0	4,105.8	0.0	0.0	4,268.0	4,105.8			
	2	H31	0.925	2,175.3	2,012.2			4,695.1	4,342.9	1,427.8	1,320.7	6,122.9	5,663.6			
	3	H32	0.889	4,428.4	3,936.8			4,728.2	4,203.4	1,478.8	1,314.7	6,207.0	5,518.1			
	4	H33	0.855	6,603.4	5,645.9			4,582.1	3,917.7	1,427.7	1,220.7	6,009.8	5,138.4			
	5	H34	0.822	7,948.3	6,533.5			4,386.3	3,605.6	882.7	725.6	5,269.0	4,331.2			
	6	H35	0.790	12,497.3	9,872.9			3,972.3	3,138.2	787.3	622.0	4,759.6	3,760.2			
	7	H36	0.760	12,540.1	9,530.5			3,525.2	2,679.1	594.4	451.7	4,119.6	3,130.8			
	8	H37	0.731	12,582.1	9,197.5			1,370.9	1,002.1	583.2	426.3	1,954.1	1,428.4			
	9	H38	0.703	12,728.6	8,948.2			822.0	577.9	174.3	122.5	996.3	700.4			
	10	H39	0.676	12,814.5	8,662.6			861.5	582.4	43.7	29.5	905.2	611.9			
	11	H40	0.650	12,920.9	8,398.6			1,904.6	1,238.0	54.2	35.2	1,958.8	1,273.2			
	12	H41	0.625	13,766.8	8,604.3			1,691.1	1,056.9	430.5	269.1	2,121.6	1,326.0			
	13	H42	0.601	14,570.5	8,756.9			1,237.0	743.4	409.0	245.8	1,646.0	989.2			
	14	H43	0.577	15,450.4	8,914.9			1,360.0	784.7	447.8	258.4	1,807.8	1,043.1			
	15	H44	0.555	16,417.8	9,111.9			1,372.8	761.9	492.3	273.2	1,865.1	1,035.1			
	16	H45	0.534	19,307.8	10,310.4			807.0	430.9	497.0	265.4	1,304.0	696.3			
	17	H46	0.513	22,676.5	11,633.0			188.6	96.8	292.1	149.8	480.7	246.6			
	18	H47	0.494	23,463.9	11,591.2			23.8	11.8	68.3	33.7	92.1	45.5			
	19	H48	0.475	23,563.4	11,192.6			9.8	4.7	8.6	4.1	18.4	8.8			
施設完成後の評価期間50年	20	H49	0.456	23,604.4	10,763.6					3.6	1.6	3.6	1.6			
	21	H50	0.439	23,604.4	10,362.3					531.8	233.4	531.8	233.4			
	22	H51	0.422	23,604.4	9,961.1					531.8	224.4	531.8	224.4			
	23	H52	0.406	23,604.4	9,583.4					531.8	215.9	531.8	215.9			
	24	H53	0.390	23,604.4	9,205.7					531.8	207.4	531.8	207.4			
	25	H54	0.375	23,604.4	8,851.7					531.8	199.4	531.8	199.4			
	26	H55	0.361	23,604.4	8,521.2					531.8	192.0	531.8	192.0			
	27	H56	0.347	23,604.4	8,190.7					531.8	184.5	531.8	184.5			
	28	H57	0.333	23,604.4	7,860.3					531.8	177.1	531.8	177.1			
	29	H58	0.321	23,604.4	7,577.0					531.8	170.7	531.8	170.7			
	30	H59	0.308	23,604.4	7,270.2					531.8	163.8	531.8	163.8			
	31	H60	0.296	23,604.4	6,986.9					531.8	157.4	531.8	157.4			
	32	H61	0.285	23,604.4	6,727.3					531.8	151.5	531.8	151.5			
	33	H62	0.274	23,604.4	6,467.6					531.8	145.7	531.8	145.7			
	34	H63	0.264	23,604.4	6,231.6					531.8	140.4	531.8	140.4			
	35	H64	0.253	23,604.4	5,971.9					531.8	134.5	531.8	134.5			
	36	H65	0.244	23,604.4	5,759.5					531.8	129.7	531.8	129.7			
	37	H66	0.234	23,604.4	5,523.4					531.8	124.4	531.8	124.4			
	38	H67	0.225	23,604.4	5,311.0					531.8	119.6	531.8	119.6			
	39	H68	0.217	23,604.4	5,122.2					531.8	115.4	531.8	115.4			
	40	H69	0.208	23,604.4	4,909.7					531.8	110.6	531.8	110.6			
	41	H70	0.200	23,604.4	4,720.9					531.8	106.4	531.8	106.4			
	42	H71	0.193	23,604.4	4,555.6					531.8	102.6	531.8	102.6			
	43	H72	0.185	23,604.4	4,366.8					531.8	98.4	531.8	98.4			
	44	H73	0.178	23,604.4	4,201.6					531.8	94.7	531.8	94.7			
	45	H74	0.171	23,604.4	4,036.4					531.8	90.9	531.8	90.9			
	46	H75	0.165	23,604.4	3,894.7					531.8	87.7	531.8	87.7			
	47	H76	0.158	23,604.4	3,729.5					531.8	84.0	531.8	84.0			
	48	H77	0.152	23,604.4	3,587.9					531.8	80.8	531.8	80.8			
	49	H78	0.146	23,604.4	3,446.2					531.8	77.6	531.8	77.6			
	50	H79	0.141	23,604.4	3,328.2					531.8	75.0	531.8	75.0			
	51	H80	0.135	23,604.4	3,186.6					531.8	71.8	531.8	71.8			
	52	H81	0.130	23,604.4	3,068.6					531.8	69.1	531.8	69.1			
	53	H82	0.125	23,604.4	2,950.6					531.8	66.5	531.8	66.5			
	54	H83	0.120	23,604.4	2,832.5					531.8	63.8	531.8	63.8			
	55	H84	0.116	23,604.4	2,738.1					531.8	61.7	531.8	61.7			
	56	H85	0.111	23,604.4	2,620.1					531.8	59.0	531.8	59.0			
	57	H86	0.107	23,604.4	2,525.7					531.8	56.9	531.8	56.9			
	58	H87	0.103	23,604.4	2,431.3					531.8	54.8	531.8	54.8			
59	H88	0.099	23,604.4	2,336.8					531.8	52.6	531.8	52.6				
60	H89	0.095	23,604.4	2,242.4					531.8	50.5	531.8	50.5				
61	H90	0.091	23,604.4	2,148.0					531.8	48.4	531.8	48.4				
62	H91	0.088	23,604.4	2,077.2					531.8	46.8	531.8	46.8				
63	H92	0.085	23,604.4	2,006.4					531.8	45.2	531.8	45.2				
64	H93	0.081	23,604.4	1,912.0					531.8	43.1	531.8	43.1				
65	H94	0.078	23,604.4	1,841.1					531.8	41.5	531.8	41.5				
66	H95	0.075	23,604.4	1,770.3					531.8	39.9	531.8	39.9				
67	H96	0.072	23,604.4	1,699.5					531.8	38.3	531.8	38.3				
68	H97	0.069	23,604.4	1,628.7					531.8	36.7	531.8	36.7				
69	H98	0.067	23,604.4	1,581.5					531.8	35.6	531.8	35.6				
合計				1,426,676.1	393,477.4	203.1	393,680.5	41,806.4	33,284.2	36,159.2	12,948.1	77,965.6	46,232.0	8.5	347,448.5	

=B

=C

様式—5 費用対便益
【残事業・資産+10%】

(百万円)

年次	t	年度	割引率	便益				費用				費用便益比 B/C	純現在価値 B-C	備考		
				便益①		残存価値 ②	計 ①+②	建設費③		維持管理費④					計③+④	
				便益	現在価値			費用	現在価値	費用	現在価値				費用	現在価値
	0	H29	1.000	0.0				0.0	0.0	0.0	0.0				評価基準年	
整備期間 21年	1	H30	0.962	0.0	0.0			3,823.6	3,678.3	0.0	0.0	3,823.6	3,678.3			
	2	H31	0.925	2,003.9	1,853.7			4,222.4	3,905.8	1,290.9	1,194.1	5,513.3	5,099.9			
	3	H32	0.889	4,031.0	3,583.5			4,356.2	3,872.7	1,305.8	1,160.9	5,662.0	5,033.6			
	4	H33	0.855	6,366.7	5,443.5			4,082.1	3,490.2	1,504.7	1,286.5	5,586.8	4,776.7			
	5	H34	0.822	7,649.1	6,287.6			4,249.0	3,492.6	826.1	679.1	5,075.1	4,171.7			
	6	H35	0.790	9,031.6	7,135.0			3,660.2	2,891.5	890.6	703.6	4,550.8	3,595.1			
	7	H36	0.760	13,707.6	10,417.8			3,544.4	2,693.7	625.2	475.2	4,169.6	3,168.9			
	8	H37	0.731	13,762.6	10,060.5			3,012.0	2,201.7	563.3	411.8	3,575.3	2,613.5			
	9	H38	0.703	13,818.5	9,714.4			686.7	482.8	571.4	401.7	1,258.1	884.5			
	10	H39	0.676	13,963.8	9,439.5			753.3	509.2	39.5	26.7	792.8	535.9			
	11	H40	0.650	14,045.3	9,129.4			730.7	475.0	39.5	25.7	770.2	500.7			
	12	H41	0.625	14,110.0	8,818.8			1,731.1	1,081.9	31.4	19.6	1,762.5	1,101.5			
	13	H42	0.601	14,921.2	8,967.6			1,675.8	1,007.1	393.5	236.5	2,069.3	1,243.6			
	14	H43	0.577	15,674.3	9,044.0			1,063.5	613.7	365.3	210.8	1,428.8	824.5			
	15	H44	0.555	16,467.9	9,139.7			1,230.4	682.9	385.0	213.7	1,615.4	896.6			
	16	H45	0.534	17,386.0	9,284.1			1,230.7	657.2	445.4	237.8	1,676.1	895.0			
	17	H46	0.513	18,304.4	9,390.1			1,252.4	642.5	445.5	228.5	1,697.9	871.0			
	18	H47	0.494	21,178.1	10,462.0			408.7	201.9	453.4	224.0	862.1	425.9			
	19	H48	0.475	25,008.4	11,879.0			75.4	35.8	148.0	70.3	223.4	106.1			
	20	H49	0.456	25,715.4	11,726.2			8.9	4.1	27.3	12.4	36.2	16.5			
	21	H50	0.439	25,798.7	11,325.6			8.9	3.9	3.2	1.4	12.1	5.3			
施設完成後の 評価期間 50年	22	H51	0.422	25,882.0	10,922.2					3.2	1.4	3.2	1.4			
	23	H52	0.406	25,882.0	10,508.1					493.2	200.3	493.2	200.3			
	24	H53	0.390	25,882.0	10,094.0					493.2	192.4	493.2	192.4			
	25	H54	0.375	25,882.0	9,705.8					493.2	185.0	493.2	185.0			
	26	H55	0.361	25,882.0	9,343.4					493.2	178.1	493.2	178.1			
	27	H56	0.347	25,882.0	8,981.1					493.2	171.2	493.2	171.2			
	28	H57	0.333	25,882.0	8,618.7					493.2	164.3	493.2	164.3			
	29	H58	0.321	25,882.0	8,308.1					493.2	158.3	493.2	158.3			
	30	H59	0.308	25,882.0	7,971.7					493.2	151.9	493.2	151.9			
	31	H60	0.296	25,882.0	7,661.1					493.2	146.0	493.2	146.0			
	32	H61	0.285	25,882.0	7,376.4					493.2	140.6	493.2	140.6			
	33	H62	0.274	25,882.0	7,091.7					493.2	135.1	493.2	135.1			
	34	H63	0.264	25,882.0	6,832.8					493.2	130.2	493.2	130.2			
	35	H64	0.253	25,882.0	6,548.1					493.2	124.8	493.2	124.8			
	36	H65	0.244	25,882.0	6,315.2					493.2	120.4	493.2	120.4			
	37	H66	0.234	25,882.0	6,056.4					493.2	115.4	493.2	115.4			
	38	H67	0.225	25,882.0	5,823.5					493.2	111.0	493.2	111.0			
	39	H68	0.217	25,882.0	5,616.4					493.2	107.0	493.2	107.0			
	40	H69	0.208	25,882.0	5,383.5					493.2	102.6	493.2	102.6			
	41	H70	0.200	25,882.0	5,176.4					493.2	98.6	493.2	98.6			
	42	H71	0.193	25,882.0	4,995.2					493.2	95.2	493.2	95.2			
	43	H72	0.185	25,882.0	4,788.2					493.2	91.3	493.2	91.3			
	44	H73	0.178	25,882.0	4,607.0					493.2	87.8	493.2	87.8			
	45	H74	0.171	25,882.0	4,425.8					493.2	84.3	493.2	84.3			
	46	H75	0.165	25,882.0	4,270.5					493.2	81.4	493.2	81.4			
	47	H76	0.158	25,882.0	4,089.4					493.2	77.9	493.2	77.9			
	48	H77	0.152	25,882.0	3,934.1					493.2	75.0	493.2	75.0			
	49	H78	0.146	25,882.0	3,778.8					493.2	72.0	493.2	72.0			
	50	H79	0.141	25,882.0	3,649.4					493.2	69.5	493.2	69.5			
	51	H80	0.135	25,882.0	3,494.1					493.2	66.6	493.2	66.6			
	52	H81	0.130	25,882.0	3,364.7					493.2	64.1	493.2	64.1			
	53	H82	0.125	25,882.0	3,235.3					493.2	61.7	493.2	61.7			
	54	H83	0.120	25,882.0	3,105.8					493.2	59.2	493.2	59.2			
	55	H84	0.116	25,882.0	3,002.3					493.2	57.2	493.2	57.2			
	56	H85	0.111	25,882.0	2,872.9					493.2	54.8	493.2	54.8			
	57	H86	0.107	25,882.0	2,769.4					493.2	52.8	493.2	52.8			
	58	H87	0.103	25,882.0	2,665.8					493.2	50.8	493.2	50.8			
	59	H88	0.099	25,882.0	2,562.3					493.2	48.8	493.2	48.8			
	60	H89	0.095	25,882.0	2,458.8					493.2	46.9	493.2	46.9			
	61	H90	0.091	25,882.0	2,355.3					493.2	44.9	493.2	44.9			
	62	H91	0.088	25,882.0	2,277.6					493.2	43.4	493.2	43.4			
	63	H92	0.085	25,882.0	2,200.0					493.2	41.9	493.2	41.9			
	64	H93	0.081	25,882.0	2,096.4					493.2	40.0	493.2	40.0			
	65	H94	0.078	25,882.0	2,018.8					493.2	38.5	493.2	38.5			
	66	H95	0.075	25,882.0	1,941.2					493.2	37.0	493.2	37.0			
	67	H96	0.072	25,882.0	1,863.5					493.2	35.5	493.2	35.5			
	68	H97	0.069	25,882.0	1,785.9					493.2	34.0	493.2	34.0			
	69	H98	0.067	25,882.0	1,734.1					493.2	33.0	493.2	33.0			
	70	H99	0.064	25,882.0	1,656.4					493.2	31.6	493.2	31.6			
71	H100	0.062	25,882.0	1,604.7					493.2	30.6	493.2	30.6				
合計				1,587,044.3	417,040.3	187.8	417,228.1	41,806.4	32,624.5	34,527.3	12,262.6	76,333.8	44,887.0	9.3	372,341.1	

=B

=C

様式-5 費用対便益
【残事業・資産-10%】

(百万円)

年次	t	年度	割引率	便益				費用				費用便益比 B/C	純現在価値 B-C	備考		
				便益①		残存価値 ②	計 ①+②	建設費③		維持管理費④					計③+④	
				便益	現在価値			費用	現在価値	費用	現在価値				費用	現在価値
	0	H29	1.000	0.0				0.0	0.0	0.0	0.0				評価基準年	
整備期間 2-1年	1	H30	0.962	0.0	0.0			3,823.6	3,678.3	0.0	0.0	3,823.6	3,678.3			
	2	H31	0.925	1,650.0	1,526.3			4,222.4	3,905.8	1,290.9	1,194.1	5,513.3	5,099.9			
	3	H32	0.889	3,319.0	2,950.6			4,356.2	3,872.7	1,305.8	1,160.9	5,662.0	5,033.6			
	4	H33	0.855	5,242.2	4,482.1			4,082.1	3,490.2	1,504.7	1,286.5	5,586.8	4,776.7			
	5	H34	0.822	6,298.1	5,177.1			4,249.0	3,492.6	826.1	679.1	5,075.1	4,171.7			
	6	H35	0.790	7,436.4	5,874.8			3,660.2	2,891.5	890.6	703.6	4,550.8	3,595.1			
	7	H36	0.760	11,286.6	8,577.8			3,544.4	2,693.7	625.2	475.2	4,169.6	3,168.9			
	8	H37	0.731	11,331.0	8,282.9			3,012.0	2,201.7	563.3	411.8	3,575.3	2,613.5			
	9	H38	0.703	11,376.0	7,997.3			686.7	482.8	571.4	401.7	1,258.1	884.5			
	10	H39	0.676	11,493.2	7,769.4			753.3	509.2	39.5	26.7	792.8	535.9			
	11	H40	0.650	11,560.3	7,514.2			730.7	475.0	39.5	25.7	770.2	500.7			
	12	H41	0.625	11,613.7	7,258.5			1,731.1	1,081.9	31.4	19.6	1,762.5	1,101.5			
	13	H42	0.601	12,282.0	7,381.5			1,675.8	1,007.1	393.5	236.5	2,069.3	1,243.6			
	14	H43	0.577	12,902.4	7,444.7			1,063.5	613.7	365.3	210.8	1,428.8	824.5			
	15	H44	0.555	13,556.3	7,523.7			1,230.4	682.9	385.0	213.7	1,615.4	896.6			
	16	H45	0.534	14,312.7	7,643.0			1,230.7	657.2	445.4	237.8	1,676.1	895.0			
	17	H46	0.513	15,069.3	7,730.6			1,252.4	642.5	445.5	228.5	1,697.9	871.0			
	18	H47	0.494	17,437.0	8,613.9			408.7	201.9	453.4	224.0	862.1	425.9			
	19	H48	0.475	20,604.2	9,787.0			75.4	35.8	148.0	70.3	223.4	106.1			
	20	H49	0.456	21,188.8	9,662.1			8.9	4.1	27.3	12.4	36.2	16.5			
	21	H50	0.439	21,257.7	9,332.1			8.9	3.9	3.2	1.4	12.1	5.3			
施設完成後の 評価期間 5-0年	22	H51	0.422	21,326.6	8,999.8					3.2	1.4	3.2	1.4			
	23	H52	0.406	21,326.6	8,658.6					493.2	200.3	493.2	200.3			
	24	H53	0.390	21,326.6	8,317.4					493.2	192.4	493.2	192.4			
	25	H54	0.375	21,326.6	7,997.5					493.2	185.0	493.2	185.0			
	26	H55	0.361	21,326.6	7,698.9					493.2	178.1	493.2	178.1			
	27	H56	0.347	21,326.6	7,400.3					493.2	171.2	493.2	171.2			
	28	H57	0.333	21,326.6	7,101.8					493.2	164.3	493.2	164.3			
	29	H58	0.321	21,326.6	6,845.8					493.2	158.3	493.2	158.3			
	30	H59	0.308	21,326.6	6,588.6					493.2	151.9	493.2	151.9			
	31	H60	0.296	21,326.6	6,312.7					493.2	146.0	493.2	146.0			
	32	H61	0.285	21,326.6	6,078.1					493.2	140.6	493.2	140.6			
	33	H62	0.274	21,326.6	5,843.5					493.2	135.1	493.2	135.1			
	34	H63	0.264	21,326.6	5,630.2					493.2	130.2	493.2	130.2			
	35	H64	0.253	21,326.6	5,395.6					493.2	124.8	493.2	124.8			
	36	H65	0.244	21,326.6	5,203.7					493.2	120.4	493.2	120.4			
	37	H66	0.234	21,326.6	4,990.4					493.2	115.4	493.2	115.4			
	38	H67	0.225	21,326.6	4,798.5					493.2	111.0	493.2	111.0			
	39	H68	0.217	21,326.6	4,627.9					493.2	107.0	493.2	107.0			
	40	H69	0.208	21,326.6	4,435.9					493.2	102.6	493.2	102.6			
	41	H70	0.200	21,326.6	4,265.3					493.2	98.6	493.2	98.6			
	42	H71	0.193	21,326.6	4,116.0					493.2	95.2	493.2	95.2			
	43	H72	0.185	21,326.6	3,945.4					493.2	91.3	493.2	91.3			
	44	H73	0.178	21,326.6	3,796.1					493.2	87.8	493.2	87.8			
	45	H74	0.171	21,326.6	3,646.8					493.2	84.3	493.2	84.3			
	46	H75	0.165	21,326.6	3,518.9					493.2	81.4	493.2	81.4			
	47	H76	0.158	21,326.6	3,369.6					493.2	77.9	493.2	77.9			
	48	H77	0.152	21,326.6	3,241.6					493.2	75.0	493.2	75.0			
	49	H78	0.146	21,326.6	3,113.7					493.2	72.0	493.2	72.0			
	50	H79	0.141	21,326.6	3,007.1					493.2	69.5	493.2	69.5			
	51	H80	0.135	21,326.6	2,879.1					493.2	66.6	493.2	66.6			
	52	H81	0.130	21,326.6	2,772.5					493.2	64.1	493.2	64.1			
	53	H82	0.125	21,326.6	2,665.8					493.2	61.7	493.2	61.7			
	54	H83	0.120	21,326.6	2,559.2					493.2	59.2	493.2	59.2			
	55	H84	0.116	21,326.6	2,473.9					493.2	57.2	493.2	57.2			
	56	H85	0.111	21,326.6	2,367.3					493.2	54.8	493.2	54.8			
	57	H86	0.107	21,326.6	2,281.9					493.2	52.8	493.2	52.8			
	58	H87	0.103	21,326.6	2,196.6					493.2	50.8	493.2	50.8			
	59	H88	0.099	21,326.6	2,111.3					493.2	48.8	493.2	48.8			
	60	H89	0.095	21,326.6	2,026.0					493.2	46.9	493.2	46.9			
	61	H90	0.091	21,326.6	1,940.7					493.2	44.9	493.2	44.9			
	62	H91	0.088	21,326.6	1,876.7					493.2	43.4	493.2	43.4			
	63	H92	0.085	21,326.6	1,812.8					493.2	41.9	493.2	41.9			
	64	H93	0.081	21,326.6	1,727.5					493.2	40.0	493.2	40.0			
	65	H94	0.078	21,326.6	1,663.5					493.2	38.5	493.2	38.5			
	66	H95	0.075	21,326.6	1,599.5					493.2	37.0	493.2	37.0			
	67	H96	0.072	21,326.6	1,535.5					493.2	35.5	493.2	35.5			
	68	H97	0.069	21,326.6	1,471.5					493.2	34.0	493.2	34.0			
	69	H98	0.067	21,326.6	1,428.9					493.2	33.0	493.2	33.0			
	70	H99	0.064	21,326.6	1,364.9					493.2	31.6	493.2	31.6			
	71	H100	0.062	21,326.6	1,322.2					493.2	30.6	493.2	30.6			
合計				1,307,547.2	343,532.6	187.8	343,720.4	41,806.4	32,624.5	34,527.3	12,262.6	76,333.8	44,887.0	7.7	298,833.4	

=B

=C

様式—5 費用対便益
【当面事業】

(百万円)

年次	t	年度	割引率	便益				費用				費用便益比 B/C	純現在価値 B-C	備考		
				便益①		残存価値 ②	計 ①+②	建設費③		維持管理費④					計③+④	
				便益	現在価値			費用	現在価値	費用	現在価値				費用	現在価値
	0	H29	1.000	0.0				0.0	0.0	0.0	0.0				評価基準年	
整備期間 (6年)	1	H30	0.962	0.0	0.0			3,823.6	3,678.3	0.0	0.0	3,823.6	3,678.3			
	2	H31	0.925	1,106.0	1,023.1			4,222.4	3,905.8	1,290.9	1,194.1	5,513.3	5,099.9			
	3	H32	0.889	1,882.4	1,673.4			4,356.2	3,872.7	1,305.8	1,160.9	5,662.0	5,033.6			
	4	H33	0.855	2,749.1	2,350.5			4,082.1	3,490.2	1,504.7	1,286.5	5,586.8	4,776.7			
	5	H34	0.822	4,538.9	3,731.0			4,249.0	3,492.6	826.1	679.1	5,075.1	4,171.7			
	6	H35	0.790	6,414.1	5,067.1			3,660.2	2,891.5	890.6	703.6	4,550.8	3,595.1			
施設完成後の 評価期間50年	7	H36	0.760	12,497.3	9,497.9					625.2	475.2	625.2	475.2			
	8	H37	0.731	12,497.3	9,135.5					1,073.9	785.0	1,073.9	785.0			
	9	H38	0.703	12,497.3	8,785.6					1,073.9	754.9	1,073.9	754.9			
	10	H39	0.676	12,497.3	8,448.2					1,073.9	725.9	1,073.9	725.9			
	11	H40	0.650	12,497.3	8,123.2					1,073.9	698.0	1,073.9	698.0			
	12	H41	0.625	12,497.3	7,810.8					1,073.9	671.2	1,073.9	671.2			
	13	H42	0.601	12,497.3	7,510.9					1,073.9	645.4	1,073.9	645.4			
	14	H43	0.577	12,497.3	7,210.9					1,073.9	619.6	1,073.9	619.6			
	15	H44	0.555	12,497.3	6,936.0					1,073.9	596.0	1,073.9	596.0			
	16	H45	0.534	12,497.3	6,673.6					1,073.9	573.5	1,073.9	573.5			
	17	H46	0.513	12,497.3	6,411.1					1,073.9	550.9	1,073.9	550.9			
	18	H47	0.494	12,497.3	6,173.7					1,073.9	530.5	1,073.9	530.5			
	19	H48	0.475	12,497.3	5,936.2					1,073.9	510.1	1,073.9	510.1			
	20	H49	0.456	12,497.3	5,698.8					1,073.9	489.7	1,073.9	489.7			
	21	H50	0.439	12,497.3	5,466.3					1,073.9	471.4	1,073.9	471.4			
	22	H51	0.422	12,497.3	5,273.9					1,073.9	453.2	1,073.9	453.2			
	23	H52	0.406	12,497.3	5,073.9					1,073.9	436.0	1,073.9	436.0			
	24	H53	0.390	12,497.3	4,873.9					1,073.9	418.8	1,073.9	418.8			
	25	H54	0.375	12,497.3	4,686.5					1,073.9	402.7	1,073.9	402.7			
	26	H55	0.361	12,497.3	4,511.5					1,073.9	387.7	1,073.9	387.7			
	27	H56	0.347	12,497.3	4,336.6					1,073.9	372.6	1,073.9	372.6			
	28	H57	0.333	12,497.3	4,161.6					1,073.9	357.6	1,073.9	357.6			
	29	H58	0.321	12,497.3	4,011.6					1,073.9	344.7	1,073.9	344.7			
	30	H59	0.308	12,497.3	3,849.2					1,073.9	330.8	1,073.9	330.8			
	31	H60	0.296	12,497.3	3,699.2					1,073.9	317.9	1,073.9	317.9			
	32	H61	0.285	12,497.3	3,561.7					1,073.9	306.1	1,073.9	306.1			
	33	H62	0.274	12,497.3	3,424.3					1,073.9	294.2	1,073.9	294.2			
	34	H63	0.264	12,497.3	3,299.3					1,073.9	283.5	1,073.9	283.5			
	35	H64	0.253	12,497.3	3,161.8					1,073.9	271.7	1,073.9	271.7			
	36	H65	0.244	12,497.3	3,049.3					1,073.9	262.0	1,073.9	262.0			
	37	H66	0.234	12,497.3	2,924.4					1,073.9	251.3	1,073.9	251.3			
	38	H67	0.225	12,497.3	2,811.9					1,073.9	241.6	1,073.9	241.6			
	39	H68	0.217	12,497.3	2,711.9					1,073.9	233.0	1,073.9	233.0			
	40	H69	0.208	12,497.3	2,599.4					1,073.9	223.4	1,073.9	223.4			
	41	H70	0.200	12,497.3	2,499.5					1,073.9	214.8	1,073.9	214.8			
	42	H71	0.193	12,497.3	2,412.0					1,073.9	207.3	1,073.9	207.3			
43	H72	0.185	12,497.3	2,312.0					1,073.9	198.7	1,073.9	198.7				
44	H73	0.178	12,497.3	2,224.5					1,073.9	191.2	1,073.9	191.2				
45	H74	0.171	12,497.3	2,137.0					1,073.9	183.6	1,073.9	183.6				
46	H75	0.165	12,497.3	2,062.1					1,073.9	177.2	1,073.9	177.2				
47	H76	0.158	12,497.3	1,974.6					1,073.9	169.7	1,073.9	169.7				
48	H77	0.152	12,497.3	1,899.6					1,073.9	163.2	1,073.9	163.2				
49	H78	0.146	12,497.3	1,824.6					1,073.9	156.8	1,073.9	156.8				
50	H79	0.141	12,497.3	1,762.1					1,073.9	151.4	1,073.9	151.4				
51	H80	0.135	12,497.3	1,687.1					1,073.9	145.0	1,073.9	145.0				
52	H81	0.130	12,497.3	1,624.6					1,073.9	139.6	1,073.9	139.6				
53	H82	0.125	12,497.3	1,562.2					1,073.9	134.2	1,073.9	134.2				
54	H83	0.120	12,497.3	1,499.7					1,073.9	128.9	1,073.9	128.9				
55	H84	0.116	12,497.3	1,449.7					1,073.9	124.6	1,073.9	124.6				
56	H85	0.111	12,497.3	1,387.2					1,073.9	119.2	1,073.9	119.2				
合計				641,555.5	226,024.2	267.1	226,291.3	24,393.5	21,331.1	59,063.6	22,915.7	83,457.1	44,247.0	5.1	182,044.3	

=B

=C

様式—5 費用対便益
【当面事業・残事業費+10%】

(百万円)

年次	t	年度	割引率	便益				費用				費用便益比 B/C	純現在価値 B-C	備考		
				便益①		残存価値 ②	計 ①+②	建設費③		維持管理費④					計③+④	
				便益	現在価値			費用	現在価値	費用	現在価値				費用	現在価値
	0	H29	1.000	0.0				0.0	0.0	0.0	0.0				評価基準年	
整備期間 (6年)	1	H30	0.962	0.0	0.0			4,206.6	4,046.8	0.0	0.0	4,206.6	4,046.8			
	2	H31	0.925	1,106.0	1,023.0			4,647.2	4,298.6	1,290.9	1,194.1	5,938.1	5,492.7			
	3	H32	0.889	1,883.0	1,674.0			4,794.0	4,261.9	1,305.8	1,160.9	6,099.8	5,422.8			
	4	H33	0.855	2,750.5	2,351.6			4,489.6	3,838.6	1,504.7	1,286.5	5,994.3	5,125.1			
	5	H34	0.822	4,539.6	3,731.6			4,672.9	3,841.1	826.1	679.1	5,499.0	4,520.2			
	6	H35	0.790	6,414.2	5,067.2			4,024.3	3,179.2	890.6	703.6	4,914.9	3,882.8			
施設完成後の 評価期間50年	7	H36	0.760	12,497.3	9,497.9					625.2	475.2	625.2	475.2			
	8	H37	0.731	12,497.3	9,135.5					1,073.9	785.0	1,073.9	785.0			
	9	H38	0.703	12,497.3	8,785.6					1,073.9	754.9	1,073.9	754.9			
	10	H39	0.676	12,497.3	8,448.2					1,073.9	725.9	1,073.9	725.9			
	11	H40	0.650	12,497.3	8,123.2					1,073.9	698.0	1,073.9	698.0			
	12	H41	0.625	12,497.3	7,810.8					1,073.9	671.2	1,073.9	671.2			
	13	H42	0.601	12,497.3	7,510.9					1,073.9	645.4	1,073.9	645.4			
	14	H43	0.577	12,497.3	7,210.9					1,073.9	619.6	1,073.9	619.6			
	15	H44	0.555	12,497.3	6,936.0					1,073.9	596.0	1,073.9	596.0			
	16	H45	0.534	12,497.3	6,673.6					1,073.9	573.5	1,073.9	573.5			
	17	H46	0.513	12,497.3	6,411.1					1,073.9	550.9	1,073.9	550.9			
	18	H47	0.494	12,497.3	6,173.7					1,073.9	530.5	1,073.9	530.5			
	19	H48	0.475	12,497.3	5,936.2					1,073.9	510.1	1,073.9	510.1			
	20	H49	0.456	12,497.3	5,698.8					1,073.9	489.7	1,073.9	489.7			
	21	H50	0.439	12,497.3	5,466.3					1,073.9	471.4	1,073.9	471.4			
	22	H51	0.422	12,497.3	5,273.9					1,073.9	453.2	1,073.9	453.2			
	23	H52	0.406	12,497.3	5,073.9					1,073.9	436.0	1,073.9	436.0			
	24	H53	0.390	12,497.3	4,873.9					1,073.9	418.8	1,073.9	418.8			
	25	H54	0.375	12,497.3	4,686.5					1,073.9	402.7	1,073.9	402.7			
	26	H55	0.361	12,497.3	4,511.5					1,073.9	387.7	1,073.9	387.7			
	27	H56	0.347	12,497.3	4,336.6					1,073.9	372.6	1,073.9	372.6			
	28	H57	0.333	12,497.3	4,161.6					1,073.9	357.6	1,073.9	357.6			
	29	H58	0.321	12,497.3	4,011.6					1,073.9	344.7	1,073.9	344.7			
	30	H59	0.308	12,497.3	3,849.2					1,073.9	330.8	1,073.9	330.8			
	31	H60	0.296	12,497.3	3,699.2					1,073.9	317.9	1,073.9	317.9			
	32	H61	0.285	12,497.3	3,561.7					1,073.9	306.1	1,073.9	306.1			
	33	H62	0.274	12,497.3	3,424.3					1,073.9	294.2	1,073.9	294.2			
	34	H63	0.264	12,497.3	3,299.3					1,073.9	283.5	1,073.9	283.5			
	35	H64	0.253	12,497.3	3,161.8					1,073.9	271.7	1,073.9	271.7			
	36	H65	0.244	12,497.3	3,049.3					1,073.9	262.0	1,073.9	262.0			
	37	H66	0.234	12,497.3	2,924.4					1,073.9	251.3	1,073.9	251.3			
	38	H67	0.225	12,497.3	2,811.9					1,073.9	241.6	1,073.9	241.6			
39	H68	0.217	12,497.3	2,711.9					1,073.9	233.0	1,073.9	233.0				
40	H69	0.208	12,497.3	2,599.4					1,073.9	223.4	1,073.9	223.4				
41	H70	0.200	12,497.3	2,499.5					1,073.9	214.8	1,073.9	214.8				
42	H71	0.193	12,497.3	2,412.0					1,073.9	207.3	1,073.9	207.3				
43	H72	0.185	12,497.3	2,312.0					1,073.9	198.7	1,073.9	198.7				
44	H73	0.178	12,497.3	2,224.5					1,073.9	191.2	1,073.9	191.2				
45	H74	0.171	12,497.3	2,137.0					1,073.9	183.6	1,073.9	183.6				
46	H75	0.165	12,497.3	2,062.1					1,073.9	177.2	1,073.9	177.2				
47	H76	0.158	12,497.3	1,974.6					1,073.9	169.7	1,073.9	169.7				
48	H77	0.152	12,497.3	1,899.6					1,073.9	163.2	1,073.9	163.2				
49	H78	0.146	12,497.3	1,824.6					1,073.9	156.8	1,073.9	156.8				
50	H79	0.141	12,497.3	1,762.1					1,073.9	151.4	1,073.9	151.4				
51	H80	0.135	12,497.3	1,687.1					1,073.9	145.0	1,073.9	145.0				
52	H81	0.130	12,497.3	1,624.6					1,073.9	139.6	1,073.9	139.6				
53	H82	0.125	12,497.3	1,562.2					1,073.9	134.2	1,073.9	134.2				
54	H83	0.120	12,497.3	1,499.7					1,073.9	128.9	1,073.9	128.9				
55	H84	0.116	12,497.3	1,449.7					1,073.9	124.6	1,073.9	124.6				
56	H85	0.111	12,497.3	1,387.2					1,073.9	119.2	1,073.9	119.2				
合計				641,558.2	226,026.5	293.8	226,320.3	26,834.6	23,466.2	59,063.6	22,915.7	85,898.2	46,382.0	4.9	179,938.3	

=B

=C

様式—5 費用対便益
【当面事業・残事業費-10%】

(百万円)

年次	t	年度	割引率	便益				費用				費用便益比 B/C	純現在価値 B-C	備考		
				便益①		残存価値 ②	計 ①+②	建設費③		維持管理費④					計③+④	
				便益	現在価値			費用	現在価値	費用	現在価値				費用	現在価値
	0	H29	1.000	0.0				0.0	0.0	0.0	0.0				評価基準年	
整備期間 (6年)	1	H30	0.962	0.0	0.0			3,442.5	3,311.7	0.0	0.0	3,442.5	3,311.7			
	2	H31	0.925	1,106.0	1,023.0			3,800.7	3,515.6	1,290.9	1,194.1	5,091.6	4,709.7			
	3	H32	0.889	1,882.1	1,673.2			3,920.4	3,485.2	1,305.8	1,160.9	5,226.2	4,646.1			
	4	H33	0.855	2,749.1	2,350.5			3,672.7	3,140.2	1,504.7	1,286.5	5,177.4	4,426.7			
	5	H34	0.822	4,538.4	3,730.5			3,823.1	3,142.6	826.1	679.1	4,649.2	3,821.7			
	6	H35	0.790	6,413.2	5,066.4			3,294.1	2,602.3	890.6	703.6	4,184.7	3,305.9			
施設完成後の 評価期間50年	7	H36	0.760	12,497.3	9,497.9					625.2	475.2	625.2	475.2			
	8	H37	0.731	12,497.3	9,135.5					1,073.9	785.0	1,073.9	785.0			
	9	H38	0.703	12,497.3	8,785.6					1,073.9	754.9	1,073.9	754.9			
	10	H39	0.676	12,497.3	8,448.2					1,073.9	725.9	1,073.9	725.9			
	11	H40	0.650	12,497.3	8,123.2					1,073.9	698.0	1,073.9	698.0			
	12	H41	0.625	12,497.3	7,810.8					1,073.9	671.2	1,073.9	671.2			
	13	H42	0.601	12,497.3	7,510.9					1,073.9	645.4	1,073.9	645.4			
	14	H43	0.577	12,497.3	7,210.9					1,073.9	619.6	1,073.9	619.6			
	15	H44	0.555	12,497.3	6,936.0					1,073.9	596.0	1,073.9	596.0			
	16	H45	0.534	12,497.3	6,673.6					1,073.9	573.5	1,073.9	573.5			
	17	H46	0.513	12,497.3	6,411.1					1,073.9	550.9	1,073.9	550.9			
	18	H47	0.494	12,497.3	6,173.7					1,073.9	530.5	1,073.9	530.5			
	19	H48	0.475	12,497.3	5,936.2					1,073.9	510.1	1,073.9	510.1			
	20	H49	0.456	12,497.3	5,698.8					1,073.9	489.7	1,073.9	489.7			
	21	H50	0.439	12,497.3	5,466.3					1,073.9	471.4	1,073.9	471.4			
	22	H51	0.422	12,497.3	5,273.9					1,073.9	453.2	1,073.9	453.2			
	23	H52	0.406	12,497.3	5,073.9					1,073.9	436.0	1,073.9	436.0			
	24	H53	0.390	12,497.3	4,873.9					1,073.9	418.8	1,073.9	418.8			
	25	H54	0.375	12,497.3	4,686.5					1,073.9	402.7	1,073.9	402.7			
	26	H55	0.361	12,497.3	4,511.5					1,073.9	387.7	1,073.9	387.7			
	27	H56	0.347	12,497.3	4,336.6					1,073.9	372.6	1,073.9	372.6			
	28	H57	0.333	12,497.3	4,161.6					1,073.9	357.6	1,073.9	357.6			
	29	H58	0.321	12,497.3	4,011.6					1,073.9	344.7	1,073.9	344.7			
	30	H59	0.308	12,497.3	3,849.2					1,073.9	330.8	1,073.9	330.8			
	31	H60	0.296	12,497.3	3,699.2					1,073.9	317.9	1,073.9	317.9			
	32	H61	0.285	12,497.3	3,561.7					1,073.9	306.1	1,073.9	306.1			
	33	H62	0.274	12,497.3	3,424.3					1,073.9	294.2	1,073.9	294.2			
	34	H63	0.264	12,497.3	3,299.3					1,073.9	283.5	1,073.9	283.5			
	35	H64	0.253	12,497.3	3,161.8					1,073.9	271.7	1,073.9	271.7			
	36	H65	0.244	12,497.3	3,049.3					1,073.9	262.0	1,073.9	262.0			
	37	H66	0.234	12,497.3	2,924.4					1,073.9	251.3	1,073.9	251.3			
	38	H67	0.225	12,497.3	2,811.9					1,073.9	241.6	1,073.9	241.6			
	39	H68	0.217	12,497.3	2,711.9					1,073.9	233.0	1,073.9	233.0			
	40	H69	0.208	12,497.3	2,599.4					1,073.9	223.4	1,073.9	223.4			
	41	H70	0.200	12,497.3	2,499.5					1,073.9	214.8	1,073.9	214.8			
	42	H71	0.193	12,497.3	2,412.0					1,073.9	207.3	1,073.9	207.3			
43	H72	0.185	12,497.3	2,312.0					1,073.9	198.7	1,073.9	198.7				
44	H73	0.178	12,497.3	2,224.5					1,073.9	191.2	1,073.9	191.2				
45	H74	0.171	12,497.3	2,137.0					1,073.9	183.6	1,073.9	183.6				
46	H75	0.165	12,497.3	2,062.1					1,073.9	177.2	1,073.9	177.2				
47	H76	0.158	12,497.3	1,974.6					1,073.9	169.7	1,073.9	169.7				
48	H77	0.152	12,497.3	1,899.6					1,073.9	163.2	1,073.9	163.2				
49	H78	0.146	12,497.3	1,824.6					1,073.9	156.8	1,073.9	156.8				
50	H79	0.141	12,497.3	1,762.1					1,073.9	151.4	1,073.9	151.4				
51	H80	0.135	12,497.3	1,687.1					1,073.9	145.0	1,073.9	145.0				
52	H81	0.130	12,497.3	1,624.6					1,073.9	139.6	1,073.9	139.6				
53	H82	0.125	12,497.3	1,562.2					1,073.9	134.2	1,073.9	134.2				
54	H83	0.120	12,497.3	1,499.7					1,073.9	128.9	1,073.9	128.9				
55	H84	0.116	12,497.3	1,449.7					1,073.9	124.6	1,073.9	124.6				
56	H85	0.111	12,497.3	1,387.2					1,073.9	119.2	1,073.9	119.2				
合計				641,553.7	226,022.7	240.4	226,263.1	21,953.5	19,197.6	59,063.6	22,915.7	81,017.0	42,113.0	5.4	184,150.1	

=B

=C

様式—5 費用対便益
【当面事業・残工期+10%】

(百万円)

年次	t	年度	割引率	便益				費用				費用便益比 B/C	純現在価値 B-C	備考		
				便益①		残存価値 ②	計 ①+②	建設費③		維持管理費④					計③+④	
				便益	現在価値			費用	現在価値	費用	現在価値				費用	現在価値
	0	H29	1.000	0.0				0.0	0.0	0.0	0.0				評価基準年	
整備期間 (7年)	1	H30	0.962	0.0	0.0			3,277.3	3,152.8	0.0	0.0	3,277.3	3,152.8			
	2	H31	0.925	1,566.0	1,448.6			3,562.3	3,295.1	1,106.5	1,023.5	4,668.8	4,318.6			
	3	H32	0.889	3,147.0	2,797.7			3,695.7	3,285.5	1,117.1	993.1	4,812.8	4,278.6			
	4	H33	0.855	4,891.9	4,182.6			3,616.4	3,092.1	1,232.9	1,054.1	4,849.3	4,146.2			
	5	H34	0.822	6,305.6	5,183.2			3,546.6	2,915.3	998.9	821.1	4,545.5	3,736.4			
	6	H35	0.790	7,333.8	5,793.7			3,557.9	2,810.7	726.5	573.9	4,284.4	3,384.6			
	7	H36	0.760	8,360.6	6,354.0			3,137.3	2,384.3	725.5	551.4	3,862.8	2,935.7			
施設完成後の 評価期間50年	8	H37	0.731	12,497.3	9,135.5					535.9	391.7	535.9	391.7			
	9	H38	0.703	12,497.3	8,785.6					920.5	647.1	920.5	647.1			
	10	H39	0.676	12,497.3	8,448.2					920.5	622.2	920.5	622.2			
	11	H40	0.650	12,497.3	8,123.2					920.5	598.3	920.5	598.3			
	12	H41	0.625	12,497.3	7,810.8					920.5	575.3	920.5	575.3			
	13	H42	0.601	12,497.3	7,510.9					920.5	553.2	920.5	553.2			
	14	H43	0.577	12,497.3	7,210.9					920.5	531.1	920.5	531.1			
	15	H44	0.555	12,497.3	6,936.0					920.5	510.9	920.5	510.9			
	16	H45	0.534	12,497.3	6,673.6					920.5	491.5	920.5	491.5			
	17	H46	0.513	12,497.3	6,411.1					920.5	472.2	920.5	472.2			
	18	H47	0.494	12,497.3	6,173.7					920.5	454.7	920.5	454.7			
	19	H48	0.475	12,497.3	5,936.2					920.5	437.2	920.5	437.2			
	20	H49	0.456	12,497.3	5,698.8					920.5	419.7	920.5	419.7			
	21	H50	0.439	12,497.3	5,466.3					920.5	404.1	920.5	404.1			
	22	H51	0.422	12,497.3	5,233.9					920.5	388.4	920.5	388.4			
	23	H52	0.406	12,497.3	5,003.9					920.5	373.7	920.5	373.7			
	24	H53	0.390	12,497.3	4,873.9					920.5	359.0	920.5	359.0			
	25	H54	0.375	12,497.3	4,686.5					920.5	345.2	920.5	345.2			
	26	H55	0.361	12,497.3	4,511.5					920.5	332.3	920.5	332.3			
	27	H56	0.347	12,497.3	4,336.6					920.5	319.4	920.5	319.4			
	28	H57	0.333	12,497.3	4,161.6					920.5	306.5	920.5	306.5			
	29	H58	0.321	12,497.3	4,011.6					920.5	295.5	920.5	295.5			
	30	H59	0.308	12,497.3	3,849.2					920.5	283.5	920.5	283.5			
	31	H60	0.296	12,497.3	3,699.2					920.5	272.5	920.5	272.5			
	32	H61	0.285	12,497.3	3,561.7					920.5	262.3	920.5	262.3			
	33	H62	0.274	12,497.3	3,424.3					920.5	252.2	920.5	252.2			
	34	H63	0.264	12,497.3	3,299.3					920.5	243.0	920.5	243.0			
	35	H64	0.253	12,497.3	3,161.8					920.5	232.9	920.5	232.9			
	36	H65	0.244	12,497.3	3,049.3					920.5	224.6	920.5	224.6			
	37	H66	0.234	12,497.3	2,924.4					920.5	215.4	920.5	215.4			
	38	H67	0.225	12,497.3	2,811.9					920.5	207.1	920.5	207.1			
	39	H68	0.217	12,497.3	2,711.9					920.5	199.7	920.5	199.7			
	40	H69	0.208	12,497.3	2,599.4					920.5	191.5	920.5	191.5			
	41	H70	0.200	12,497.3	2,499.5					920.5	184.1	920.5	184.1			
	42	H71	0.193	12,497.3	2,412.0					920.5	177.7	920.5	177.7			
	43	H72	0.185	12,497.3	2,312.0					920.5	170.3	920.5	170.3			
	44	H73	0.178	12,497.3	2,224.5					920.5	163.8	920.5	163.8			
45	H74	0.171	12,497.3	2,137.0					920.5	157.4	920.5	157.4				
46	H75	0.165	12,497.3	2,062.1					920.5	151.9	920.5	151.9				
47	H76	0.158	12,497.3	1,974.6					920.5	145.4	920.5	145.4				
48	H77	0.152	12,497.3	1,899.6					920.5	139.9	920.5	139.9				
49	H78	0.146	12,497.3	1,824.6					920.5	134.4	920.5	134.4				
50	H79	0.141	12,497.3	1,762.1					920.5	129.8	920.5	129.8				
51	H80	0.135	12,497.3	1,687.1					920.5	124.3	920.5	124.3				
52	H81	0.130	12,497.3	1,624.6					920.5	119.7	920.5	119.7				
53	H82	0.125	12,497.3	1,562.2					920.5	115.1	920.5	115.1				
54	H83	0.120	12,497.3	1,499.7					920.5	110.5	920.5	110.5				
55	H84	0.116	12,497.3	1,449.7					920.5	106.8	920.5	106.8				
56	H85	0.111	12,497.3	1,387.2					920.5	102.2	920.5	102.2				
57	H86	0.107	12,497.3	1,337.2					920.5	98.5	920.5	98.5				
合計				656,470.0	229,778.2	256.8	230,035.0	24,393.5	20,935.8	51,546.4	19,762.8	75,939.9	40,699.0	5.7	189,336.0	

=B

=C

様式—5 費用対便益
【当面事業・残工期-10%】

(百万円)

年次	t	年度	割引率	便益				費用				費用便益比 B/C	純現在価値 B-C	備考		
				便益①		残存価値 ②	計 ①+②	建設費③		維持管理費④					計③+④	
				便益	現在価値			費用	現在価値	費用	現在価値				費用	現在価値
	0	H29	1.000	0.0				0.0	0.0	0.0	0.0				評価基準年	
準備期間(5年)	1	H30	0.962	0.0	0.0			4,668.0	4,490.7	0.0	0.0	4,668.0	4,490.7			
	2	H31	0.925	2,196.6	2,031.9			5,120.4	4,736.4	1,552.1	1,435.7	6,672.5	6,172.1			
	3	H32	0.889	4,526.8	4,024.4			5,063.0	4,501.0	1,646.5	1,463.7	6,709.5	5,964.7			
	4	H33	0.855	6,506.0	5,562.7			5,032.0	4,302.4	1,398.5	1,195.7	6,430.5	5,498.1			
	5	H34	0.822	7,982.1	6,561.3			4,510.0	3,707.2	1,042.9	857.3	5,552.9	4,564.5			
施設完成後の評価期間50年	6	H35	0.790	12,497.3	9,872.9					855.6	675.9	855.6	675.9			
	7	H36	0.760	12,497.3	9,497.9					1,299.1	987.3	1,299.1	987.3			
	8	H37	0.731	12,497.3	9,135.5					1,299.1	949.7	1,299.1	949.7			
	9	H38	0.703	12,497.3	8,785.6					1,299.1	913.3	1,299.1	913.3			
	10	H39	0.676	12,497.3	8,448.2					1,299.1	878.2	1,299.1	878.2			
	11	H40	0.650	12,497.3	8,123.2					1,299.1	844.4	1,299.1	844.4			
	12	H41	0.625	12,497.3	7,810.8					1,299.1	812.0	1,299.1	812.0			
	13	H42	0.601	12,497.3	7,510.9					1,299.1	780.8	1,299.1	780.8			
	14	H43	0.577	12,497.3	7,210.9					1,299.1	749.6	1,299.1	749.6			
	15	H44	0.555	12,497.3	6,936.0					1,299.1	721.0	1,299.1	721.0			
	16	H45	0.534	12,497.3	6,673.6					1,299.1	693.7	1,299.1	693.7			
	17	H46	0.513	12,497.3	6,411.1					1,299.1	666.4	1,299.1	666.4			
	18	H47	0.494	12,497.3	6,173.7					1,299.1	641.8	1,299.1	641.8			
	19	H48	0.475	12,497.3	5,936.2					1,299.1	617.1	1,299.1	617.1			
	20	H49	0.456	12,497.3	5,698.8					1,299.1	592.4	1,299.1	592.4			
	21	H50	0.439	12,497.3	5,466.3					1,299.1	570.3	1,299.1	570.3			
	22	H51	0.422	12,497.3	5,273.9					1,299.1	548.2	1,299.1	548.2			
	23	H52	0.406	12,497.3	5,073.9					1,299.1	527.4	1,299.1	527.4			
	24	H53	0.390	12,497.3	4,873.9					1,299.1	506.7	1,299.1	506.7			
	25	H54	0.375	12,497.3	4,686.5					1,299.1	487.2	1,299.1	487.2			
	26	H55	0.361	12,497.3	4,511.5					1,299.1	469.0	1,299.1	469.0			
	27	H56	0.347	12,497.3	4,336.6					1,299.1	450.8	1,299.1	450.8			
	28	H57	0.333	12,497.3	4,161.6					1,299.1	432.6	1,299.1	432.6			
	29	H58	0.321	12,497.3	4,011.6					1,299.1	417.0	1,299.1	417.0			
	30	H59	0.308	12,497.3	3,849.2					1,299.1	400.1	1,299.1	400.1			
	31	H60	0.296	12,497.3	3,699.2					1,299.1	384.5	1,299.1	384.5			
	32	H61	0.285	12,497.3	3,561.7					1,299.1	370.2	1,299.1	370.2			
	33	H62	0.274	12,497.3	3,424.3					1,299.1	356.0	1,299.1	356.0			
	34	H63	0.264	12,497.3	3,293.9					1,299.1	343.0	1,299.1	343.0			
	35	H64	0.253	12,497.3	3,161.8					1,299.1	328.7	1,299.1	328.7			
	36	H65	0.244	12,497.3	3,049.3					1,299.1	317.0	1,299.1	317.0			
	37	H66	0.234	12,497.3	2,924.4					1,299.1	304.0	1,299.1	304.0			
38	H67	0.225	12,497.3	2,811.9					1,299.1	292.3	1,299.1	292.3				
39	H68	0.217	12,497.3	2,711.9					1,299.1	281.9	1,299.1	281.9				
40	H69	0.208	12,497.3	2,599.4					1,299.1	270.2	1,299.1	270.2				
41	H70	0.200	12,497.3	2,499.5					1,299.1	259.8	1,299.1	259.8				
42	H71	0.193	12,497.3	2,412.0					1,299.1	250.7	1,299.1	250.7				
43	H72	0.185	12,497.3	2,312.0					1,299.1	240.3	1,299.1	240.3				
44	H73	0.178	12,497.3	2,224.5					1,299.1	231.2	1,299.1	231.2				
45	H74	0.171	12,497.3	2,137.0					1,299.1	222.1	1,299.1	222.1				
46	H75	0.165	12,497.3	2,062.1					1,299.1	214.4	1,299.1	214.4				
47	H76	0.158	12,497.3	1,974.6					1,299.1	205.3	1,299.1	205.3				
48	H77	0.152	12,497.3	1,899.6					1,299.1	197.5	1,299.1	197.5				
49	H78	0.146	12,497.3	1,824.6					1,299.1	189.7	1,299.1	189.7				
50	H79	0.141	12,497.3	1,762.1					1,299.1	183.2	1,299.1	183.2				
51	H80	0.135	12,497.3	1,687.1					1,299.1	175.4	1,299.1	175.4				
52	H81	0.130	12,497.3	1,624.6					1,299.1	168.9	1,299.1	168.9				
53	H82	0.125	12,497.3	1,562.2					1,299.1	162.4	1,299.1	162.4				
54	H83	0.120	12,497.3	1,499.7					1,299.1	155.9	1,299.1	155.9				
55	H84	0.116	12,497.3	1,449.7					1,299.1	150.7	1,299.1	150.7				
合計				646,076.6	238,845.1	277.8	239,122.9	24,393.5	21,737.7	70,152.5	27,540.6	94,546.0	49,278.0	4.9	189,844.9	

=B

=C

様式—5 費用対便益
【当面事業・資産+10%】

(百万円)

年次	t	年度	割引率	便益				費用				費用便益比 B/C	純現在価値 B-C	備考		
				便益①		残存価値 ②	計 ①+②	建設費③		維持管理費④					計③+④	
				便益	現在価値			費用	現在価値	費用	現在価値				費用	現在価値
	0	H29	1.000	0.0				0.0	0.0	0.0	0.0				評価基準年	
整備期間 (6年)	1	H30	0.962	0.0	0.0			3,823.6	3,678.3	0.0	0.0	3,823.6	3,678.3			
	2	H31	0.925	1,213.1	1,122.1			4,222.4	3,905.8	1,290.9	1,194.1	5,513.3	5,099.9			
	3	H32	0.889	2,064.7	1,835.5			4,356.2	3,872.7	1,305.8	1,160.9	5,662.0	5,033.6			
	4	H33	0.855	3,015.4	2,578.2			4,082.1	3,490.2	1,504.7	1,286.5	5,586.8	4,776.7			
	5	H34	0.822	4,978.5	4,092.3			4,249.0	3,492.6	826.1	679.1	5,075.1	4,171.7			
	6	H35	0.790	7,035.3	5,557.9			3,660.2	2,891.5	890.6	703.6	4,550.8	3,595.1			
施設完成後の 評価期間50年	7	H36	0.760	13,707.6	10,417.8					625.2	475.2	625.2	475.2			
	8	H37	0.731	13,707.6	10,020.3					1,073.9	785.0	1,073.9	785.0			
	9	H38	0.703	13,707.6	9,636.4					1,073.9	754.9	1,073.9	754.9			
	10	H39	0.676	13,707.6	9,266.3					1,073.9	725.9	1,073.9	725.9			
	11	H40	0.650	13,707.6	8,909.9					1,073.9	698.0	1,073.9	698.0			
	12	H41	0.625	13,707.6	8,567.3					1,073.9	671.2	1,073.9	671.2			
	13	H42	0.601	13,707.6	8,238.3					1,073.9	645.4	1,073.9	645.4			
	14	H43	0.577	13,707.6	7,909.3					1,073.9	619.6	1,073.9	619.6			
	15	H44	0.555	13,707.6	7,607.7					1,073.9	596.0	1,073.9	596.0			
	16	H45	0.534	13,707.6	7,319.9					1,073.9	573.5	1,073.9	573.5			
	17	H46	0.513	13,707.6	7,032.0					1,073.9	550.9	1,073.9	550.9			
	18	H47	0.494	13,707.6	6,771.6					1,073.9	530.5	1,073.9	530.5			
	19	H48	0.475	13,707.6	6,511.1					1,073.9	510.1	1,073.9	510.1			
	20	H49	0.456	13,707.6	6,250.7					1,073.9	489.7	1,073.9	489.7			
	21	H50	0.439	13,707.6	6,017.6					1,073.9	471.4	1,073.9	471.4			
	22	H51	0.422	13,707.6	5,784.6					1,073.9	453.2	1,073.9	453.2			
	23	H52	0.406	13,707.6	5,565.3					1,073.9	436.0	1,073.9	436.0			
	24	H53	0.390	13,707.6	5,346.0					1,073.9	418.8	1,073.9	418.8			
	25	H54	0.375	13,707.6	5,140.4					1,073.9	402.7	1,073.9	402.7			
	26	H55	0.361	13,707.6	4,948.4					1,073.9	387.7	1,073.9	387.7			
	27	H56	0.347	13,707.6	4,756.5					1,073.9	372.6	1,073.9	372.6			
	28	H57	0.333	13,707.6	4,564.6					1,073.9	357.6	1,073.9	357.6			
	29	H58	0.321	13,707.6	4,400.1					1,073.9	344.7	1,073.9	344.7			
	30	H59	0.308	13,707.6	4,221.9					1,073.9	330.8	1,073.9	330.8			
	31	H60	0.296	13,707.6	4,057.4					1,073.9	317.9	1,073.9	317.9			
	32	H61	0.285	13,707.6	3,906.7					1,073.9	306.1	1,073.9	306.1			
	33	H62	0.274	13,707.6	3,755.9					1,073.9	294.2	1,073.9	294.2			
	34	H63	0.264	13,707.6	3,618.8					1,073.9	283.5	1,073.9	283.5			
	35	H64	0.253	13,707.6	3,468.0					1,073.9	271.7	1,073.9	271.7			
	36	H65	0.244	13,707.6	3,344.7					1,073.9	262.0	1,073.9	262.0			
	37	H66	0.234	13,707.6	3,207.6					1,073.9	251.3	1,073.9	251.3			
	38	H67	0.225	13,707.6	3,084.2					1,073.9	241.6	1,073.9	241.6			
	39	H68	0.217	13,707.6	2,974.5					1,073.9	233.0	1,073.9	233.0			
	40	H69	0.208	13,707.6	2,851.2					1,073.9	223.4	1,073.9	223.4			
	41	H70	0.200	13,707.6	2,741.5					1,073.9	214.8	1,073.9	214.8			
	42	H71	0.193	13,707.6	2,645.6					1,073.9	207.3	1,073.9	207.3			
43	H72	0.185	13,707.6	2,535.9					1,073.9	198.7	1,073.9	198.7				
44	H73	0.178	13,707.6	2,440.0					1,073.9	191.2	1,073.9	191.2				
45	H74	0.171	13,707.6	2,344.0					1,073.9	183.6	1,073.9	183.6				
46	H75	0.165	13,707.6	2,261.8					1,073.9	177.2	1,073.9	177.2				
47	H76	0.158	13,707.6	2,165.8					1,073.9	169.7	1,073.9	169.7				
48	H77	0.152	13,707.6	2,083.6					1,073.9	163.2	1,073.9	163.2				
49	H78	0.146	13,707.6	2,001.3					1,073.9	156.8	1,073.9	156.8				
50	H79	0.141	13,707.6	1,932.8					1,073.9	151.4	1,073.9	151.4				
51	H80	0.135	13,707.6	1,850.5					1,073.9	145.0	1,073.9	145.0				
52	H81	0.130	13,707.6	1,782.0					1,073.9	139.6	1,073.9	139.6				
53	H82	0.125	13,707.6	1,713.5					1,073.9	134.2	1,073.9	134.2				
54	H83	0.120	13,707.6	1,644.9					1,073.9	128.9	1,073.9	128.9				
55	H84	0.116	13,707.6	1,590.1					1,073.9	124.6	1,073.9	124.6				
56	H85	0.111	13,707.6	1,521.5					1,073.9	119.2	1,073.9	119.2				
合計				703,686.9	247,913.8	267.1	248,180.9	24,393.5	21,331.1	59,063.6	22,915.7	83,457.1	44,247.0	5.6	203,933.9	

=B

=C

様式—5 費用対便益
【当面事業・資産-10%】

(百万円)

年次	t	年度	割引率	便益				費用				費用便益比 B/C	純現在価値 B-C	備考		
				便益①		残存価値 ②	計 ①+②	建設費③		維持管理費④					計③+④	
				便益	現在価値			費用	現在価値	費用	現在価値				費用	現在価値
	0	H29	1.000	0.0				0.0	0.0	0.0	0.0				評価基準年	
整備期間 (6年)	1	H30	0.962	0.0	0.0			3,823.6	3,678.3	0.0	0.0	3,823.6	3,678.3			
	2	H31	0.925	998.9	923.9			4,222.4	3,905.8	1,290.9	1,194.1	5,513.3	5,099.9			
	3	H32	0.889	1,700.0	1,511.3			4,356.2	3,872.7	1,305.8	1,160.9	5,662.0	5,033.6			
	4	H33	0.855	2,482.8	2,122.8			4,082.1	3,490.2	1,504.7	1,286.5	5,586.8	4,776.7			
	5	H34	0.822	4,099.2	3,369.5			4,249.0	3,492.6	826.1	679.1	5,075.1	4,171.7			
	6	H35	0.790	5,792.7	4,576.3			3,660.2	2,891.5	890.6	703.6	4,550.8	3,595.1			
施設完成後の 評価期間50年	7	H36	0.760	11,286.6	8,577.8					625.2	475.2	625.2	475.2			
	8	H37	0.731	11,286.6	8,250.5					1,073.9	785.0	1,073.9	785.0			
	9	H38	0.703	11,286.6	7,934.5					1,073.9	754.9	1,073.9	754.9			
	10	H39	0.676	11,286.6	7,629.7					1,073.9	725.9	1,073.9	725.9			
	11	H40	0.650	11,286.6	7,336.3					1,073.9	698.0	1,073.9	698.0			
	12	H41	0.625	11,286.6	7,054.1					1,073.9	671.2	1,073.9	671.2			
	13	H42	0.601	11,286.6	6,783.2					1,073.9	645.4	1,073.9	645.4			
	14	H43	0.577	11,286.6	6,512.4					1,073.9	619.6	1,073.9	619.6			
	15	H44	0.555	11,286.6	6,264.1					1,073.9	596.0	1,073.9	596.0			
	16	H45	0.534	11,286.6	6,027.0					1,073.9	573.5	1,073.9	573.5			
	17	H46	0.513	11,286.6	5,790.0					1,073.9	550.9	1,073.9	550.9			
	18	H47	0.494	11,286.6	5,575.6					1,073.9	530.5	1,073.9	530.5			
	19	H48	0.475	11,286.6	5,361.1					1,073.9	510.1	1,073.9	510.1			
	20	H49	0.456	11,286.6	5,146.7					1,073.9	489.7	1,073.9	489.7			
	21	H50	0.439	11,286.6	4,954.8					1,073.9	471.4	1,073.9	471.4			
	22	H51	0.422	11,286.6	4,762.9					1,073.9	453.2	1,073.9	453.2			
	23	H52	0.406	11,286.6	4,582.4					1,073.9	436.0	1,073.9	436.0			
	24	H53	0.390	11,286.6	4,401.8					1,073.9	418.8	1,073.9	418.8			
	25	H54	0.375	11,286.6	4,232.5					1,073.9	402.7	1,073.9	402.7			
	26	H55	0.361	11,286.6	4,074.5					1,073.9	387.7	1,073.9	387.7			
	27	H56	0.347	11,286.6	3,916.5					1,073.9	372.6	1,073.9	372.6			
	28	H57	0.333	11,286.6	3,758.4					1,073.9	357.6	1,073.9	357.6			
	29	H58	0.321	11,286.6	3,623.0					1,073.9	344.7	1,073.9	344.7			
	30	H59	0.308	11,286.6	3,476.3					1,073.9	330.8	1,073.9	330.8			
	31	H60	0.296	11,286.6	3,340.8					1,073.9	317.9	1,073.9	317.9			
	32	H61	0.285	11,286.6	3,216.7					1,073.9	306.1	1,073.9	306.1			
	33	H62	0.274	11,286.6	3,092.5					1,073.9	294.2	1,073.9	294.2			
	34	H63	0.264	11,286.6	2,979.7					1,073.9	283.5	1,073.9	283.5			
	35	H64	0.253	11,286.6	2,855.5					1,073.9	271.7	1,073.9	271.7			
	36	H65	0.244	11,286.6	2,753.9					1,073.9	262.0	1,073.9	262.0			
	37	H66	0.234	11,286.6	2,641.1					1,073.9	251.3	1,073.9	251.3			
	38	H67	0.225	11,286.6	2,539.5					1,073.9	241.6	1,073.9	241.6			
	39	H68	0.217	11,286.6	2,449.2					1,073.9	233.0	1,073.9	233.0			
	40	H69	0.208	11,286.6	2,347.6					1,073.9	223.4	1,073.9	223.4			
	41	H70	0.200	11,286.6	2,257.3					1,073.9	214.8	1,073.9	214.8			
	42	H71	0.193	11,286.6	2,178.3					1,073.9	207.3	1,073.9	207.3			
43	H72	0.185	11,286.6	2,088.0					1,073.9	198.7	1,073.9	198.7				
44	H73	0.178	11,286.6	2,009.0					1,073.9	191.2	1,073.9	191.2				
45	H74	0.171	11,286.6	1,930.0					1,073.9	183.6	1,073.9	183.6				
46	H75	0.165	11,286.6	1,862.3					1,073.9	177.2	1,073.9	177.2				
47	H76	0.158	11,286.6	1,783.3					1,073.9	169.7	1,073.9	169.7				
48	H77	0.152	11,286.6	1,715.6					1,073.9	163.2	1,073.9	163.2				
49	H78	0.146	11,286.6	1,647.8					1,073.9	156.8	1,073.9	156.8				
50	H79	0.141	11,286.6	1,591.4					1,073.9	151.4	1,073.9	151.4				
51	H80	0.135	11,286.6	1,523.7					1,073.9	145.0	1,073.9	145.0				
52	H81	0.130	11,286.6	1,467.3					1,073.9	139.6	1,073.9	139.6				
53	H82	0.125	11,286.6	1,410.8					1,073.9	134.2	1,073.9	134.2				
54	H83	0.120	11,286.6	1,354.4					1,073.9	128.9	1,073.9	128.9				
55	H84	0.116	11,286.6	1,309.2					1,073.9	124.6	1,073.9	124.6				
56	H85	0.111	11,286.6	1,252.8					1,073.9	119.2	1,073.9	119.2				
合計				579,403.6	204,127.6	267.1	204,394.7	24,393.5	21,331.1	59,063.6	22,915.7	83,457.1	44,247.0	4.6	160,147.7	

=B

=C

様式－6

事業費の内訳書

河川事業

事業名	紀の川直轄河川改修事業(全体事業費)
-----	--------------------

※ () 欄に事業費、全体事業費の別を記入すること。

評価年度	H29	再評価
------	-----	-----

※ 評価の種類(新規事業採択時評価、再評価、完了後の事後評価)の別を記入すること。

区分	費目	工種	単位	数量	金額 (百万円)	備考
工事費	本工事費		式		46,601.3	
			式		45,726.3	
		築堤	千m ³	863	5,262.6	
		高水護岸	m ²	73,100	1,856.9	
		低水護岸	m ²	148,900	6,321.5	
		天端保護	m	2,800	38.6	
		裏法尻補強	m	19,500	2,060.8	
		パイピング対策	m	1,100	219.0	
		流下能力対策	m	2,200	97.0	
		河床掘削	千m ³	763	2,933.1	
		河床掘削(岩)	千m ³	520	3,120.0	
		堰	箇所	3	16,207.6	
		支川対策(七瀬川)	式	1	1,400.9	
		支川対策(橋本川)	式	1	241.0	
		支川対策(柘榴川)	式	1	751.9	
		浸透対策	箇所	26	2,814.1	
		緊急河川敷道路	m	1,100	1,167.3	
その他施設	式	1	1,234.0	CCTV、樋門遠隔化等		
	附帯工事費		式	1	875.0	取水工、転倒堰
用地費及補償費			式		1,974.9	
間接経費			式		7,926.8	
工事諸費			式		8,818.7	
事業費 計			式		65,321.7	

維持管理費	式		52,120.8	77年間(H24~H100)
-------	---	--	----------	----------------

※1 事業費については、事業の執行状況を踏まえて再評価ごとに適宜見直すこと。

※2 「工種」及び「金額」については、原則、治水経済調査マニュアル(案)に準拠して記載すること。

※3 上記によらないものについては、過去の類似の実績等に基づき記載すること。

※4 備考欄に、一式計上している工種の内容等を記載すること。

事業費の内訳書

河川事業

事業名	紀の川直轄河川改修事業(残事業)
-----	------------------

※ () 欄に事業費、全体事業費の別を記入すること。

評価年度	H29	再評価
------	-----	-----

※ 評価の種類(新規事業採択時評価、再評価、完了後の事後評価)の別を記入すること。

区分	費目	工種	単位	数量	金額 (百万円)	備考
工事費	本工事費		式		31,557.4	
			式		30,845.4	
		築堤	千m ³	369	3,674.0	
		高水護岸	m ²	39,800	1,458.1	
		低水護岸	m ²	80,900	4,963.9	
		裏法尻補強	m	17,150	1,727.0	
		河床掘削	千m ³	659.2	2,534.3	
		河床掘削(岩)	千m ³	449.2	2,695.7	
		堰	箇所	3	13,642.4	
		その他施設	箇所	1	150.0	
	附帯工事費		式	1	712.0	取水工、転倒堰
用地費及補償費			式		1,438.0	
間接経費			式		4,667.6	
工事諸費			式		7,357.0	
事業費 計			式		45,020.0	

維持管理費	式		37,130.3	71年間(H30~H100)
-------	---	--	----------	----------------

※1 事業費については、事業の執行状況を踏まえて再評価ごとに適宜見直すこと。

※2 「工種」及び「金額」については、原則、治水経済調査マニュアル(案)に準拠して記載すること。

※3 上記によらないものについては、過去の類似の実績等に基づき記載すること。

※4 備考欄に、一式計上している工種の内容等を記載すること。

事業費の内訳書

河川事業

事業名	紀の川直轄河川改修事業(当面の整備事業)
-----	----------------------

※ () 欄に事業費、全体事業費の別を記入すること。

評価年度	H29	再評価
------	-----	-----

※ 評価の種類(新規事業採択時評価、再評価、完了後の事後評価)の別を記入すること。

区分	費目	工種	単位	数量	金額 (百万円)	備考
工事費	本工事費		式		17,939.4	
			式		17,227.4	
		築堤	千m ³	464	2,650.0	
		高水護岸	m ²	39,300	935.0	
		低水護岸	m ²	80,000	3,183.0	
		裏法尻補強	m	17,150	1,727.0	
		堰	箇所	2	8,582.4	
		その他施設	式	1	150.0	樋門撤去等
	附帯工事費		式	1	712.0	取水工、転倒堰
	用地費及補償費		式		1,132.0	
	間接経費		式		2,941.6	
	工事諸費		式		4,227.0	
	事業費 計		式		26,240.0	


維持管理費	式		63,443.4	56年間(H30~H85)
-------	---	--	----------	---------------

※1 事業費については、事業の執行状況を踏まえて再評価ごとに適宜見直すこと。

※2 「工種」及び「金額」については、原則、治水経済調査マニュアル(案)に準拠して記載すること。

※3 上記によらないものについては、過去の類似の実績等に基づき記載すること。

※4 備考欄に、一式計上している工種の内容等を記載すること。




国近整企画101号

平成29年9月8日

奈良県知事 殿

近畿地方整備局長



近畿地方整備局事業評価監視委員会に諮る対応方針
(原案)の作成に係る意見照会について(依頼)

貴職におかれましては、日頃から国土交通行政に対する御理解、御協力を賜り、厚く御礼申し上げます。

さて、当地方整備局管内における直轄事業については、国土交通省所管公共事業の再評価実施要領(以下「実施要領」という。)に基づき、事業採択後一定期間が経過している事業等について、その効率性、実施過程の透明性を図るべく、近畿地方整備局事業評価監視委員会(以下「委員会」という。)において、再評価に係る対応方針(原案)について審議しております。

このたび、平成29年10月4日(水)に委員会を開催することとなりましたので、実施要領に基づき、委員会に諮る対応方針(原案)の作成にあたり、平成29年9月26日(火)までに、別紙について貴職の御意見を承りたく依頼いたします。

※御意見の送付・問い合わせ先

近畿地方整備局 企画部 企画課 事業評価係

電話 06-6942-1141

FAX 06-6942-7463

(再評価)

【河川事業】

事業名	「対応方針(原案)」案※	備考
大和川直轄河川改修事業	事業継続	
紀の川直轄河川改修事業	事業継続	

※貴職の意見を踏まえ、近畿地方整備局事業評価監視委員会へ諮る対応方針(原案)を作成するためのものです。




国近整企画101号

平成 29年9月8日

和歌山県知事 殿

近畿地方整備局長



近畿地方整備局事業評価監視委員会に諮る対応方針
(原案)の作成に係る意見照会について(依頼)

貴職におかれましては、日頃から国土交通行政に対する御理解、御協力を賜り、厚く御礼申し上げます。

さて、当地方整備局管内における直轄事業については、国土交通省所管公共事業の再評価実施要領(以下「実施要領」という。)に基づき、事業採択後一定期間が経過している事業等について、その効率性、実施過程の透明性を図るべく、近畿地方整備局事業評価監視委員会(以下「委員会」という。)において、再評価に係る対応方針(原案)について審議しております。

このたび、平成29年10月4日(水)に委員会を開催することとなりましたので、実施要領に基づき、委員会に諮る対応方針(原案)の作成にあたり、平成29年9月26日(火)までに、別紙について貴職の御意見を承りたく依頼いたします。

※御意見の送付・問い合わせ先

近畿地方整備局 企画部 企画課 事業評価係

電話 06-6942-1141

FAX 06-6942-7463

(別紙)

(再評価)

【河川事業】

事業名	「対応方針(原案)」案※	備考
紀の川直轄河川改修事業	事業継続	

※貴職の意見を踏まえ、近畿地方整備局事業評価監視委員会へ諮る対応方針(原案)を作成するためのものです。

河 第 232 号
平成29年10月2日

近畿地方整備局長 殿

奈良県知事 荒井正吾



近畿地方整備局事業評価監視委員会に諮る対応方針（原案）
の作成に係る意見について（回答）

平成29年9月8日付け国近整企画101号で依頼のありました
標記の件について、別紙のとおり意見を提出します。

(別 紙)

【紀の川直轄河川改修事業】

平成29年9月8日付け国近整企画101号で照会のありました近畿地方整備局事業評価監視委員会に諮る対応方針（原案）の作成に係る「紀の川直轄河川改修事業」の意見照会については、以下のとおり回答します。

今回、意見照会のあった紀の川直轄河川改修事業は、流域住民の安全・安心を確保するために重要な事業であり、事業の継続をお願いします。

奈良県内の野原西地区・二見地区・上野地区の事業については、洪水による災害を防止するため、早期完成に努められるようお願いいたします。

なお、事業の実施にあたっては、地域のプロジェクト等との連携や、河川空間の有効活用についても協力をお願いします。また、コスト縮減に留意しつつ、計画的・効率的に実施されるようお願いいたします。




県総第 09110006 号

平成 29 年 9 月 25 日

近畿地方整備局長 様

和歌山県知事 仁 坂 吉 伸



近畿地方整備局事業評価監視委員会に諮る対応方針（原案）の
作成に係る意見照会について（回答）

平成 29 年 9 月 8 日付け国近整企画 101 号で意見照会のあった標記について、
下記のとおり回答します。

記

○対応方針（原案）に対する意見について

・紀の川直轄河川改修事業

紀の川直轄河川改修事業は、流域住民の安全、安心を確保するために重要な事業であり、対応方針（原案）のとおり事業継続が妥当と考えます。

なお、狭窄部対策、堤防未整備箇所解消や支川対策など、河川整備計画に基づく事業の更なる推進をお願いします。特に、緊急対策特定区間に位置付けられている岩出狭窄部対策については、5 年間での完了をお願いしますとともに、一層の工期短縮による早期完成に努めていただきますようお願いいたします。