

川の中の生き物をとるときの

服装・持ち物



なが 長そでの 動きやすい服

はんそでだと虫にさされたり、とがった石や葉っぱでケガをしちゃうよ。

ぼうし

なつ かわ あつ
夏の川は暑い！
ひ よけが おお
日よけが大きい
ものがいいね。

なが 長くつ

すべりにくいもの
がいいね。

ちょう さ つか どう く 調査で使う道具



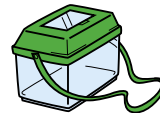
もし
虫めがね
小さい生き物をよく観察しよう



ピンセット
小さい生き物をつまむのに便利



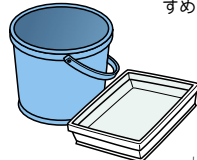
タモあみ
目の細かいもの（2ミリぐらい）がおすすめ



とうめい い もの
透明な入れ物
とった生き物を横や下から見てみよう



ざる
目の細かいもの（1～3ミリくらい）

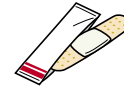


バケツやバットなどの入れ物
とった生き物を入れよう



きろくようし ひっ きょうぐ
記録用紙・筆記用具
観察した結果を記録しよう

そのほかのもの



きゅうきゅうようひん
救急用品
ケガしたときに
そなえよう



もし
虫よけスプレー
なつ あき かわ
夏～秋の川には、蚊
などの虫がいるよ

ペットボトル （水筒）

あせ
汗をかいたときなど
すいぶん ほきょう
は水分を補給しよう



《保護者・指導者のみなさまへ》

① 持ち物について


国土交通省が実施している水生生物調査では、多くのみなさまにご参加いただくため、調査で使う道具や救急用品などは各会場でご用意しています。

詳しくは、国土交通省の各事務所から、ホームページ等で調査ごとにお知らせがございますので、そちらをご覧ください、ご準備ください。

② 安全管理について

水生生物調査など、川での活動や環境学習は、子供たちにとって身近な自然とふれあう貴重な経験となりますが、時や場所によって危険を伴う場合があります。

国土交通省が地域住民のみなさまとともに実施している水生生物調査の際は、安全に十分配慮して実施しております。各ご家庭や地域において川で活動される際には、ライフジャケットを着用するなど、安全に十分留意して活動されるようお願いいたします。



川の安全に関するウェブサイト

●川であそぼう http://www.mlit.go.jp/river/kasen/main/kidsweb/asobou_f.html

●河川水難事故防止！川で安全に楽しく遊ぶために <http://www.mlit.go.jp/river/kankyo/anzen/index.html>