

川のすがたと指標生物

ながの速いところにすんでいる指標生物



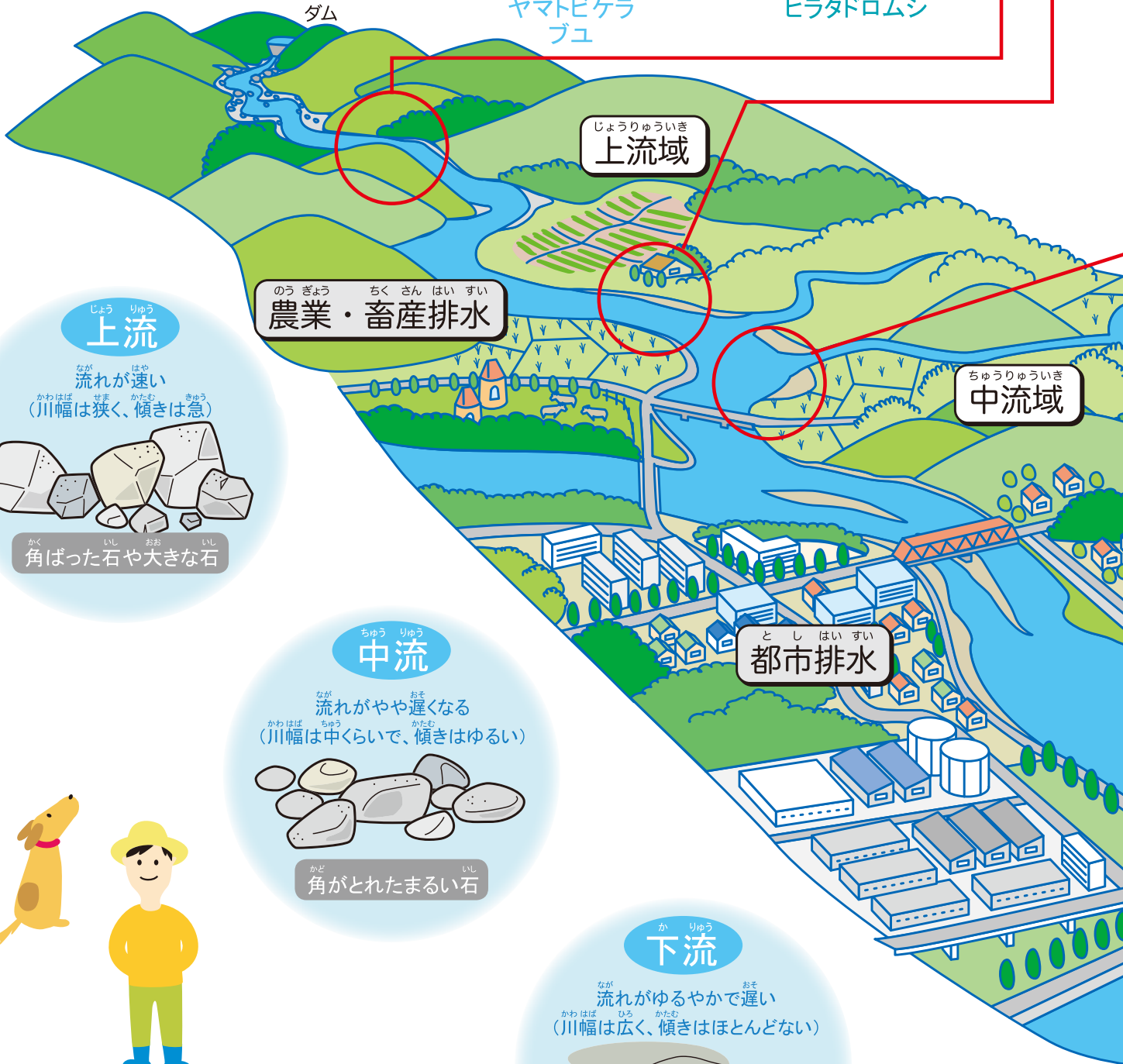
きれいな水

ヒラタカゲロウ
アミカ
ヤマトビケラ
ブユ




少しきたない水

オオシマトビケラ
コガタシマトビケラ
ヒラドロムシ



上流


ながの速い
流れが速い
(川幅は狭く、傾きは急)



かく いし おお いし
角ばった石や大きな石

中流

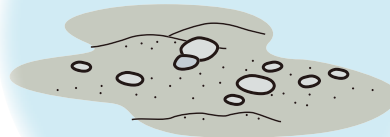
ながの遅くなる
流れがやや遅くなる
(川幅は中くらいで、傾きはゆるい)



かど
角がとれたまるい石

下流

ながの遅い
流れがゆるやかで遅い
(川幅は広く、傾きはほとんどない)



すな じゃり どろ
砂や砂利、泥



川にはいろいろな場所があるよ。

上流でも流れの遅いところがあったり

下流でも流れの速いところがあったり

河口付近では海の水が混ざっていたり…。

川をすみからすみまで見てみよう！