

素屋根スライド



素屋根とは
 おおいや
 覆屋ともよばれ、屋根・作業床を設けることで、雨風の天候に左右されず、安全に作業できるように設営された鉄骨の工事用仮設建築物です。

素屋根スライドとは
 南門で使用された素屋根を、次の東楼復原整備工事で使用するため、東側に移動(曳家)します。

素屋根スライド作業工程表																															
9月	1	2	3	4	5	6	7	8	9	10	11	12	13	14	15	16	17	18	19	20	21	22	23	24	25	26	27	28	29	30	
	水	木	金	土	日	月	火	水	木	金	土	日	月	火	水	木	金	土	日	月	火	水	木	金	土	日	月	火	水	木	
スライド	ステップ1			ステップ2			ステップ3			ステップ4			ステップ5			ステップ5			ステップ6												
スライド準備作業																															
10月	1	2	3	4	5	6																									
	金	土	日	月	火	水																									
スライド	ステップ7		ステップ7																												
スライド準備作業																															

日時 9/1(水)～10/4(月)
 8時半～16時頃まで、上記工程でスライド作業をいたします。作業日は、天候等で変更する場合があります。なお、スライド作業日以外でも、見学はできます。ただし、素屋根は止まっています。

各日自由に見学できます。
 - 熱中症に注意 -

9月3日(金)10時と14時に
 現地にてスライド作業説明会を予定しています。
事前申込不要の自由見学です。

 スライド作業説明会の映像は、その後、現地にて二次元コードで配信予定です。


場所 平城宮跡 第一次大極殿院
 ・南門素屋根前 ・復原事業情報館 (解説パネルを設置しています)

見学の際は感染予防対策の為、マスクの着用と見学者どうしの間隔を広くあけ、密にならないようご協力をお願い申し上げます。

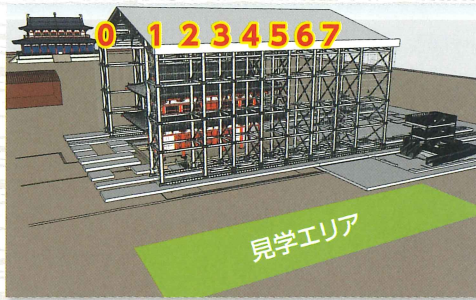
国土交通省

素屋根スライドイメージ図

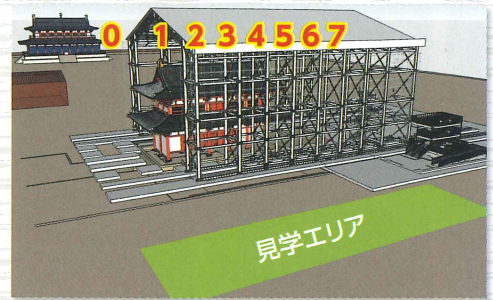
ステップとは：ステップ番号は各柱で、その間を6～8セット(1セット30分程度で約0.9m移動)+調整1回による作業ユニットです。



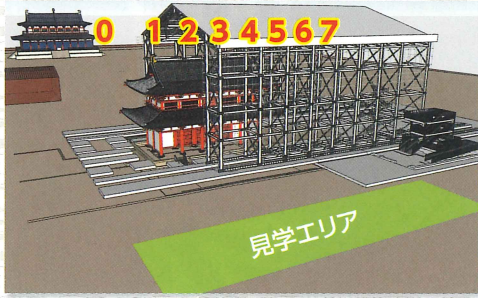
9/1 スタート(0m)スライド開始



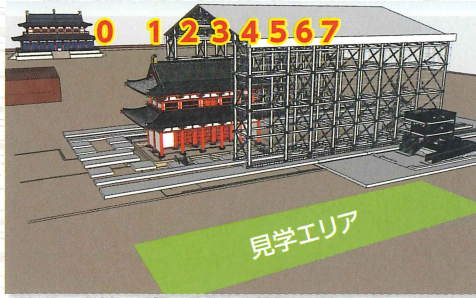
9/1・2 ステップ1(5.6m)



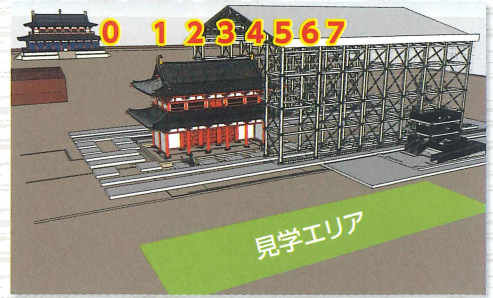
9/3・6 ステップ2(11.2m)



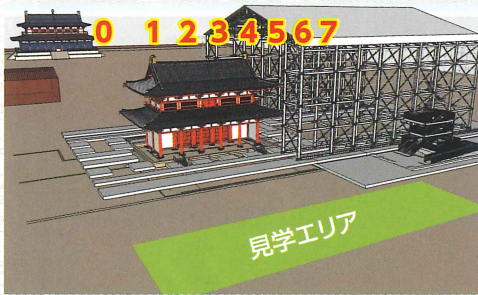
9/7・8 ステップ3(16.8m)



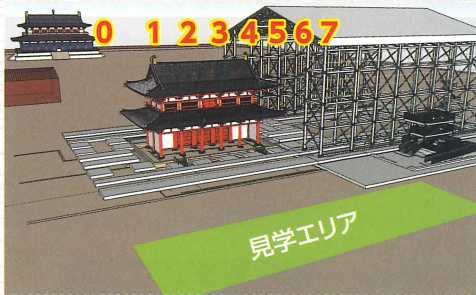
9/13・14 ステップ4(22.4m)



9/17・21 ステップ5(28.0m)



9/27・28 ステップ6(33.6m)



10/1・4 ステップ7(41.5m)

南門の概要


南門は第一次大極殿院の正門であり、儀式の際には、天皇が出御することもありました。入母屋造の二重門に復元され、間口 約22.1m、奥行 約8.8m、高さ 約20mです。2017年11月に着工、2022年3月に竣工予定です。

素屋根の概要

高さ 約30m、幅 約50m、奥行 約43m、重量 約665t

復原事業情報館

第一次大極殿院復原整備事業の詳細な情報と南門のトピック情報を展示しています。



開館時間 6～9月 10時～18時30分(入館は18時まで)
10～5月 10時～18時(入館は17時30分まで)

休館日 2月・4月・7月・11月の第2月曜日(祝日の場合は翌日)・年末年始(12月29日～1月1日)

入館料 無料

交通アクセス



近鉄「大和西大寺駅」南口から徒歩約15分
ぐるっとバス 大宮通りルート
(平日30分間隔・土日祝15分間隔)

- 近鉄奈良駅前バス8番のりばより
[B18朱雀門ひろば前]下車
北に徒歩12分
- 近鉄大和西大寺駅南口駅前広場バスのりばより
[B1朱雀門ひろば]下車
北に徒歩10分

見学に関するお問い合わせ

国営飛鳥歴史公園事務所平城分室
TEL: 0742-36-4327
平城宮跡管理センター
TEL: 0742-36-8780

見学エリアには駐車場がありませんので、ご来場の際は公共交通機関をご利用ください。